



Plemenárske služby Slovenskej republiky, š.p.
The Breeding Services of the Slovak Republic, s.e.
Tierzüchterische Dienste Slowakischer Republik, s.u.



***Výsledky kontroly užitočnosti mäsového dobytku
a dojčiacich kráv v Slovenskej republike***

***Kontrolný rok
2009-2010***



Plemenárske služby Slovenskej republiky, š.p.

The Breeding Services of the Slovak Republic, s.e.

Tierzüchterische Dienste Slowakischer Republik, s.u.

Starohájska 29, 852 27 Bratislava

Tel.: 02/ 623 199 11, 02/ 623 197 82

e-mail: pssrba@pssr.sk

www.pssr.sk



OBSAH

Úvod	3-6
Mäsové plemená od A-Z	7-8
Výsledky kontroly úžitkovosti podľa jednotlivých plemien v SR.....	9-20
Sumárne výsledky kontroly úžitkovosti podľa jednotlivých plemien.....	21-34
Legenda	35-36
Výsledky KÚ podľa poľnohospodárskych podnikov.....	37-119
Výsledky KÚ podľa okresov, krajov a za Slovensko	120-132
Kontrola úžitkovosti – nástroj pre správne manažovanie chovu.....	133-137
Prehľad o počte narodených teliat v KÚ za podnik podľa mesiacov, sumár za okres.....	138-173
Prehľad o počte narodených teliat v KÚ za okres, kraj, Slovensko	174-179
Telefónny zoznam odborných pracovníkov	181

CONTENT

Introduction	3-6
Beef breeds A to Z	7-8
Results of beef performance recording by breeds.....	9-20
Results of beef performance recording in Slovakia.....	21-34
Legend.....	35-36
Results of beef recording by companies	37-119
Results of beef recording by districts, regions and for Slovak Republic.....	120-132
Performance recording - tool for effective farm management	133-137
Born calves summary for particular company by months, summary for district	138-173
Born calves summary for district, region and SR.....	174-179
Phone book	181

Vážená chovateľská a odborná verejnosť, priaznivci chovu hovädzieho dobytku na Slovensku,

rok 2010 bol pre našu organizáciu na poli výkonu kontroly úžitkovosti dojčiacich kráv veľmi úspešný. Podarilo sa nám na 37. zasadnutí medzinárodnej organizácie ICAR v Rige získať v poradí už druhý certifikát kvality, ktorý potvrdil, že poskytujeme chovateľovi objektívne výsledky a služby na vysokej odbornej úrovni. Slovensko sa tak cestou PS SR, š.p., zaradilo celosvetovo medzi prvé krajiny tejto organizácie s takýmto ocenením.

Chov dojčiacich kráv (mäsového dobytku) nemá na Slovensku dlhú tradíciu a kontrolu úžitkovosti tejto kategórie vykonávame od roku 1998. Chov dojčiacich kráv patrí k najdynamickejšim sektorom živočíšnej výroby. Dojčiace kravy trvale počtom rastú už od vstupu do EÚ, keď v porovnaní s rokom 2005 sa ich počet zvýšil z 32-tisíc na dnešný stav okolo 40-tisíc. Dnes je chov dojčiacich kráv významnou chovateľskou alternatívou v chove hovädzieho dobytku. V súčasnosti Slovensko disponuje potenciálom trvalých trávnych porastov ako krmovínového zdroja, čiže existuje priestor pre rast tohto sektora aj v budúcnosti.

Negatívny trend vo vývoji cien poľnohospodárskych komodít sa najmenej prejavil práve v kategórii dojčiacich kráv, kde zaznamenávame stabilnú úroveň, dokonca mierny nárast. Vzhľadom na tradíciu konzumácie mäsa vo všeobecnosti, ako aj hovädzieho mäsa, je potrebné zdôrazniť, že mäso obsahuje širokú škálu dôležitých živín. Mnoho odborníkov potvrdzuje, že napriek zlej povesti živočíšnych tukov,

sú pre organizmus často prijateľnejšie, ako umelo vyrábané hydrogenované rastlinné oleje.

Kontrola úžitkovosti je vo všeobecnosti nástroj na dosiahnutie hospodárskeho úspechu, lebo len tam je možný úspech, kde sú k dispozícii objektívne a nestranné informácie. Manažovanie stáda bez takýchto výsledkov a informácií s očakávaným pozitívnym ekonomickým efektom nie je možné. Ukončili sme plemenársky rok 2010 a prinášame vám analýzu monitorovaním získaných poznatkov. Kontrolu úžitkovosti sme zabezpečovali u 365 chovateľov, 33 144 kráv a celkom sme zaevidovali 19 713 narodených teliat. S najvyšším podielom krvi (čistokrvné zvieratá) je evidovaných 9 413 kráv, z toho je 1 895 jedincov mäsového úžitkového typu a 7 518 kráv je kombinovaného typu, ktoré sú evidované v tejto kategórii. Ide o kravy slovenského strakatého a pinzgauského plemena. Po prvýkrát sme spracovali výsledky za chované plemená na Slovensku podľa podielu krvi jednotlivých plemien. Prinášame spracované prírastky podľa pohlavia a veku, reprodukčné výsledky a mnoho ďalších informácií.

V mene celého kolektívu odborných pracovníkov Plemenárskych služieb SR, š.p., ďakujem za spoluprácu a podporu chovateľom, ako aj našim partnerským organizáciám.

Celej chovateľskej verejnosti prajem chovateľský úspech v roku 2011



Ing. Štefan Ryba, PhD.
vedúci úseku plemenárskej biológie PS SR, š.p.

Dear breeders and professional public, cattle breeding fans in Slovakia,

Year 2010 was very successful for our organization in the field of suckler cows performance recording. We succeeded in applying for the second ICAR Certificate of Quality at ICAR 37th annual meeting in Riga that confirmed that we provide objective results and professional high level services to the breeders. Slovak Republic represented by BS SR s.e. ranked among the world's first countries with this award.

Breeding of suckler cows (beef cattle) has not a long tradition in Slovakia and performance recording in that category is provided since 1998. Breeding of suckler cows is one of the most dynamic sectors of animal production. Suckler cow numbers are growing consistently since joining the EU, when compared with 2005 their number increased from 32 thousand to today's state of around 40-thousand heads. Today suckler cow breeding is an important alternative in cattle husbandry. Currently Slovakia has the potential of permanent grassland as a source of animal feed, so there is space for growth in this sector in the future.

The negative trend in agricultural commodity prices has the lowest impact already in the category of suckler cows, where the steady level or even a slight increase is noticed. Taking in to account the tradition of eating meat in general, as well as beef, it should be noted that meat contains a wide range of important nutrients. Many experts confirmed that,

despite the bad reputation of animal fats, animal fats are often more acceptable for organism than man-made hydrogenated vegetable oils.

Performance recording is generally a tool for achieving economic success, because potential success can be achieved only with available objective and impartial information. Managing a herd without such results and information with expecting positive economic effect is not possible. We concluded breeding year 2010 and we bring you an analysis of the recorded results. We provided performance recording of 365 farms, 33 144 head of cows and we recorded 19 713 newborn calves. 9,413 cows are registered with the highest proportion of blood (pure-bred animals), 1,895 heads of which with beef type and 7518 is a combined type of cattle, which are recorded in this category. These are the cows of Slovak Simmental and Pinzgauer breeds. For the first time we have processed the results of the breeds bred in Slovakia, according to the proportion of blood. We offer you processed gains by sex and age, reproductive outcomes, and more.

On behalf of the whole team of professionals working in Breeding Services SR s.e., I would like thank farmers, as well as our partner organizations, for cooperation and support.

I wish the breeding success in 2011 to all breeding public.



Dipl. Ing. Štefan Ryba, PhD.
Head of animal breeding department BS SR s.e.

MÄSOVÉ PLEMENÁ OD A po Z

Maďarský stepný dobytok

Plemeno sa pravdepodobne rozšírilo v 9. storočí migráciou z východu do maďarskej nížiny.

V stredoveku a ranom novoveku bolo plemeno používané ako ťažné zvieratá, ale od roku 1861 bolo toto plemeno chované pre kvalitu hovädzieho mäsa a začalo sa s ním obchodovať na trhoch v Európe. V súčasnej dobe maďarský stepný dobytok je chovaný predovšetkým ako turistická atrakcia v Národnom parku Hortobágy a iných maďarských národných parkoch. Malé stáda možno nájsť v niekoľkých ďalších miestach, napr. Bocfölde v západnom Maďarsku. Tieto stáda slúžia ako „génové banky“ vzhľadom k ich odolnosti voči chorobám hovädzieho dobytku.

Zmeny v poľnohospodárstve a chove hospodárskych zvierat mali za následok takmer úplné vyhynutie tohto plemena. Po druhej svetovej vojne sa chovalo iba 6 býkov a 187 kráv. Vďaka úsiliu maďarského programu na zachovanie ohrozených domácich zvierat bol chov tohto plemena zachránený pred zánikom.

Zavedenie pastvy v súlade s požiadavkami ekologického poľnohospodárstva predstavuje dôležitý nástroj hospodárenia v krajine, pretože bráni rozrastaniu sa trstiny, divokej olivy a ďalších kríkov, a tak zachováva pôvodné stepné krajiny.

Dnes sa asi 500 maďarských „Greys“ pasie opäť na stepi v blízkosti Neziderského jazera, na juh od dediny Illmitz a Apetlon.

Požadované morfológické znaky a stavba

Farba srsti: farba je striebristo – biela, alebo odmeny týchto farieb. Sršť lesklá, podobná lesku

rúcha, okraje uší majú čierny lem, v ušnom laloku sa nachádzajú tmavé chumáče srsti, mihalnice čierne, čierne strapcovité zakončenie chvosta.

Farba kože: koža je bridlicovo-sivej alebo čiernej farby. Pokožka pigmentovaná. Okolie prirodze-

Ukazovatele rastu mladých zvierat (zdroj ZCHMD)

	pri narodení	120 dní	210 dní	365 dní
jalovičky	25 kg	80 - 100 kg	180 - 190 kg	270 - 300 kg
býčky	30 kg	100 - 120 kg	200 - 210 kg	290 - 350 kg



ných telesných otvorov, oblasť medzi nozdrami, jazyk, hrot rohov, paznechty (i paprstíky) sú čiernej alebo bridlicovo-sivej farby.

Teľatá sa rodia s červeno-žltou kožou. Koža sa stáva svetlejšie vo veku 2-3 mesiacov a nakoniec zosivie medzi 4-6 mesiacov veku.

Konštitúcia a pohlavné znaky: silná konštitúcia, dobre vyvinutý pohlavný dimorfizmus.

Oči: veľké, tmavé s živým pohľadom.

Hlava: súmerná, ostro kontúrovaná hlava. Do boku a dopredu smerujúce oči, uši vhodne zarastené srstou, rovný až málo kľenuť nos. Je veľmi dôležité aby hlava bezpodmienečne vyjadrovala pohlavný dimorfizmus.

Rohy: rozvetvené rohy vodorovne vychádzajúce z hlavy, šikmo hore rastúce s koncami zvislo a vo všeobecnosti pravidelné tvary rohov, ktoré vychádzajú zo širokého obrysu hlavy. Konce rohov, keď

sú rohy vyspelé, sú čiernej farby. Prierez rohov musí byť okrúhly.

Krk a šija: silný krk s dobre vyvinutými svalmi a vhodne vyvinutým krčným lalokom.

Chrbát: dlhý, rovný, široký chrbát s dobre vyvinutými svalmi.

Slabiny: krátke, široké, silné slabiny s dobre vyvinutými svalmi.


Zadok: vodorovný, široký zadok s dobre vyvinutými svalmi.

Predné končatiny: široký postoj, plece silné a ich šírka je v správnom smere.

Zadné končatiny: silné, súmerná hrúbka, rovné.

Patrí medzi extenzívne mäsové plemená neskorého typu chované jednak pre produkciu kvalitného hovädzieho mäsa, ale i na údržbu krajiny v oblastiach, kde sa už iné intenzívnejšie plemená nechovajú.





**Výsledky kontroly úžitkovosti
podľa jednotlivých plemien
v Slovenskej republike**

Kontrolný rok: 2009 - 2010

Aberdeen angus



Priemerné počty narodených teľiat na plemenníka (podľa spôsobu plemenitby)

	býci	teľatá	počet teľiat na býka
prirodená plemenitba	8	174	22
inseminácia	2	52	26
nedá sa určiť		1	

Počet narodených teľiat v kontrolnom roku

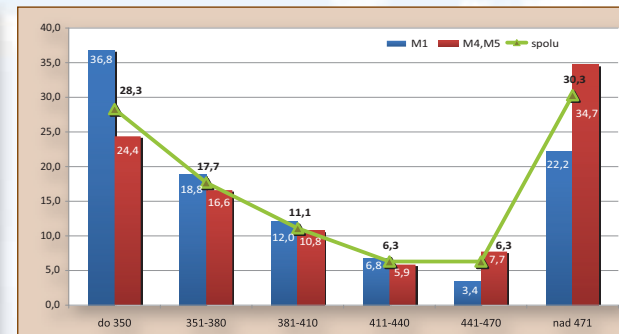
	počet kráv	teľatá narodené celkom	živo narodené			mŕtvo narod.	úhyn do 48 hod.	zmetanie	narod. po ET	podiel dvojčiat %
			býci	jalovice	podiel%					
AAM1	67	13	4	8	92,3	1	0	0	0	0,0
AAM3	1	1	0	1	100,0	0	0	0	0	0,0
AAM4	24	31	11	19	96,8	1	0	0	0	0,0
AAM5	187	182	83	90	95,1	5	3	1	0	1,6
spolu	279	227	98	118	95,2	7	3	1	0	1,3

Priebeh pôrodu v kontrolnom roku

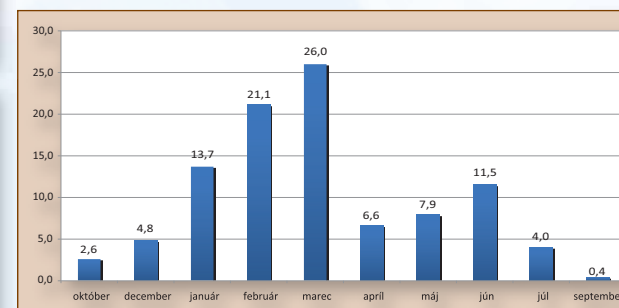
		0	1	2	3	4
AAM1	ks	0	12	1	0	0
	%	0,0	92,3	7,7	0,0	0,0
AAM3	ks	0	1	0	0	0
	%	0,0	100,0	0,0	0,0	0,0
AAM4	ks	14	14	3	0	0
	%	45,2	45,2	9,7	0,0	0,0
AAM5	ks	18	152	12	0	0
	%	9,9	83,5	6,6	0,0	0,0
spolu	ks	32	179	16	0	0
	%	14,10	78,85	7,05	0,00	0,00

Reprodukčné ukazovatele

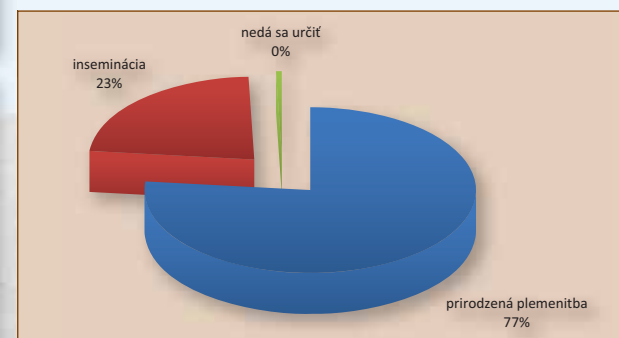
Podľa prevažujúceho plemena	vek pri 1. otelení	priemerné medziobdobie (podľa poradia otelenia)					celkom
		2. otel.	3. otel.	4. otel.	5. otel.		
AAM1	28/ 3	532	495	540	453	478	
AAM3	26/ 6	0	0	0	372	372	
AAM4	31/ 13	591	348	524	0	562	
AAM5	32/ 19	501	647	413	444	478	
spolu	31/17	525	578	451	446	484	



Variabilita medziobdobia - % kráv.



Rozloženie pôrodov v priebehu kontrolného roka (podiel zo všetkých pôrodov).



% narodených teľiat podľa plemenitby.

Belgické modré

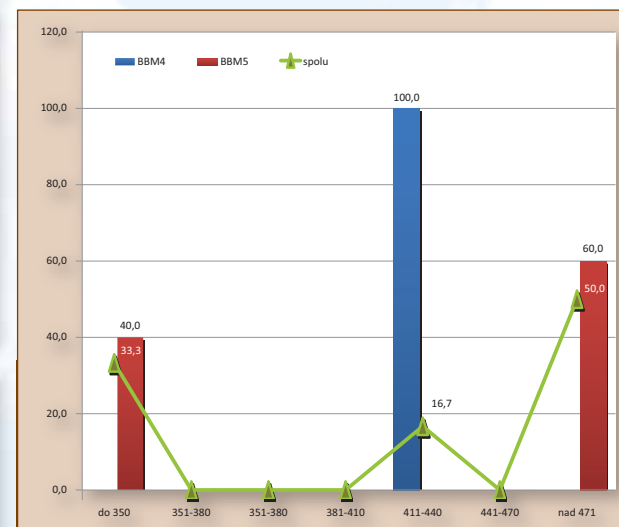


Priebeh pôrodu v kontrolnom roku						
		0	1	2	3	4
BBM4	ks	0	1	0	0,0	0,0
	%	0,0	100	0	0	0
BBM5	ks	7	75	20	4	0,0
	%	6,6	70,8	18,9	3,8	0,0
spolu	ks	7	76	20	4	0
	%	6,54	71,03	18,69	3,74	0,00

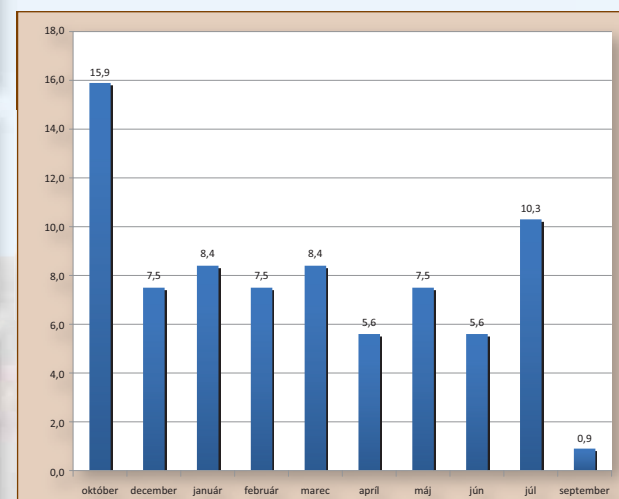
Reprodukčné ukazovatele						
Podľa prevažujúceho plemena	vek pri 1. otelení	priemerné medziobdobie (podľa poradia otelenia)				
		2. otel.	3. otel.	4. otel.	5. otel.	celkom
BBM4	41/ 18	0	0	0	0	0
BBM5	28/ 13	493	339	0	0	442
spolu	29/ 8	493	339	0	0	442

Priemerné počty narodených teliat na plemenníka (podľa spôsobu plemenitby)			
	býci	teľatá	počet teliat na býka
prirodená plemenitba			
inseminácia	13	107	8

Počet narodených teliat v kontrolnom roku										
	počet kráv	teľatá narodené celkom	živo narodené			mŕtvo narod.	úhyn do 48 hod.	zmetanie	narod. po ET	podiel dvojčiat %
			býci	jalovice	podiel%					
BBM4	1	1	1	0	100	0	0	0	0	0
BBM5	19	106	48	46	88,7	7	3	2	0	13,2
spolu	20	107	49	46	88,8	7	3	2	0	13,1



Variabilita medziobdobia - % kráv.



Rozloženie pôrodov v priebehu kontrolného roku (podiel zo všetkých pôrodov).

Blonde d'Aquitaine



Priemerné počty narodených teľiat na plemenníka (podľa spôsobu plemenitby)

	býci	teľatá	počet teľiat na býka
prirodená plemenitba	5	67	13
inseminácia	3	14	5
nedá sa určiť		81	

Počet narodených teľiat v kontrolnom roku

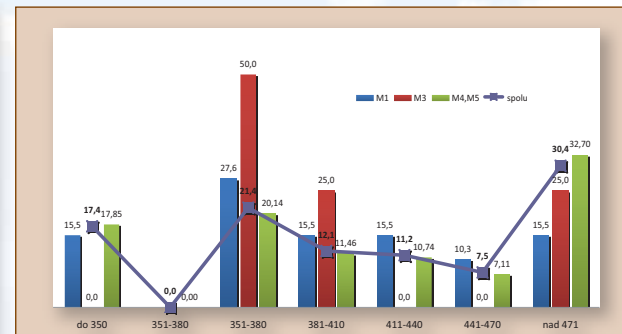
	počet kráv	teľatá narodené celkom	živo narodené			mŕtvo narod.	úhyn do 48 hod.	zmetanie	narod. po ET	podiel dvojčiat %
			býci	jalovice	podiel%					
BAM1	32	24	15	9	100	0	0	0	0	8,3
BAM3	4									
BAM4	5	4	2	2	100	0	0	0	0	0,0
BAM5	240	53	30	23	100	0	0	0	0	0,0
spolu	281	81	47	34	100,0	0	0	0	0	2,5

Priebeh pôrodu v kontrolnom roku

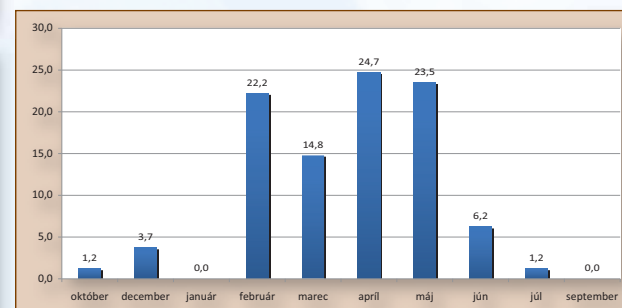
		0	1	2	3	4
BAM1	ks	1	22	1	0	0
	%	4,2	91,7	4,2	0,0	0,0
BAM4	ks	1	3	0	0	0
	%	25,0	75,0	0,0	0,0	0,0
BAM5	ks	0	53	0	0	0
	%	0,0	100,0	0,0	0,0	0,0
spolu	ks	2	78	1	0	0
	%	2,47	96,30	1,23	0,00	0,00

Reprodukčné ukazovatele

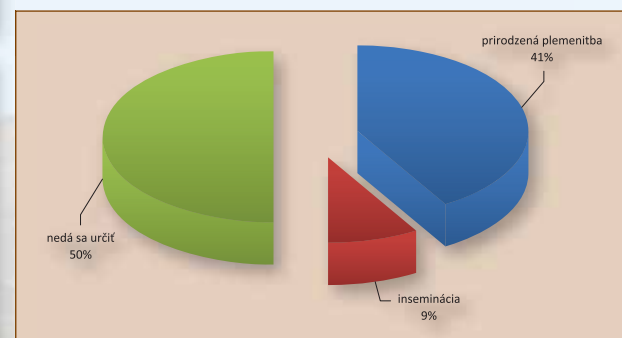
Podľa prevažujúceho plemena	vek pri 1. otelení	priemerné medziobdobie (podľa poradia otelenia)					celkom
		2. otel.	3. otel.	4. otel.	5. otel.		
BAM1	34/ 6	448	463	400	374	414	
BAM3	29/ 10	0	417	0	383	405	
BAM4	36/ 5	0	486	0	433	460	
BAM5	33/ 14	677	461	479	431	481	
spolu	33/18	621	460	473	426	473	



Variabilita medziobdobia - % kráv.



Rozloženie pôrodov v priebehu kontrolného roka (podiel zo všetkých pôrodov).



% narodených teľiat podľa plemenitby.

Hereford



Priemerné počty narodených teľiat na plemenníka (podľa spôsobu plemenitby)

	býci	teľatá	počet teľiat na býka
prirodzená plemenitba	2	16	8
inseminácia	1	3	3
nedá sa určiť		2	

Počet narodených teľiat v kontrolnom roku

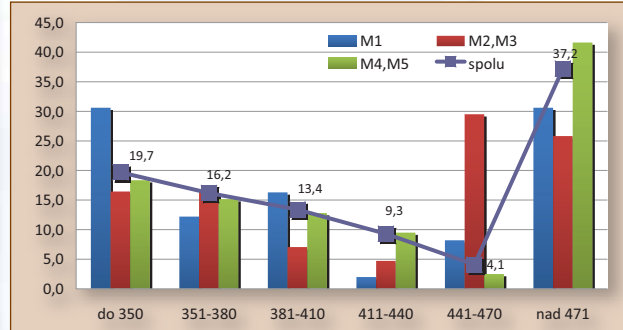
	počet kráv	teľatá narodené celkom	živo narodené			mŕtvo narod.	úhyn do 48 hod.	zmetanie	narod. po ET	podiel dvojčiat %
			býci	jalovice	podiel%					
HEM1	45	1	1	0	100	0	0	0	0	0
HEM2	11	5	4	1	100	0	0	0	0	0
HEM3	38	6	5	1	100	0	0	0	0	0
HEM4	51	3	1	2	100	0	0	0	0	0
HEM5	53	6	2	3	83,3	1	0	0	0	0
spolu	198	21	13	7	95,2	1	0	0	0	0,0

Priebeh pôrodu v kontrolnom roku

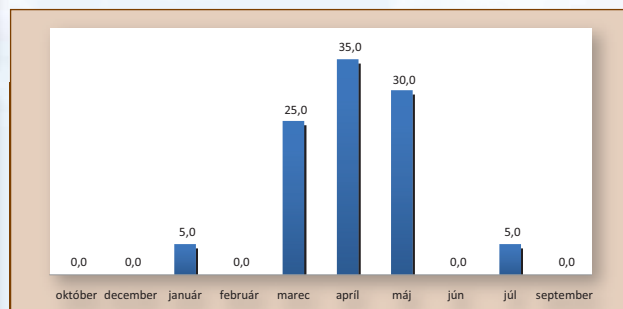
		0	1	2	3	4
HEM1	ks	0	1	0	0	0
	%	0,0	100,0	0,0	0,0	0,0
HEM2	ks	0	5	0	0	0
	%	0,0	100,0	0,0	0,0	0,0
HEM3	ks	0	6	0	0	0
	%	0,0	100,0	0,0	0,0	0,0
HEM4	ks	0	3	0	0	0
	%	0,0	100,0	0,0	0,0	
HEM5	ks	2	4	0	0	0
	%	33,3	66,7	0,0	0,0	0,0
spolu	ks	2	19	0	0	0
	%	9,52	90,48	0,00	0,00	0,00

Reprodukčné ukazovatele

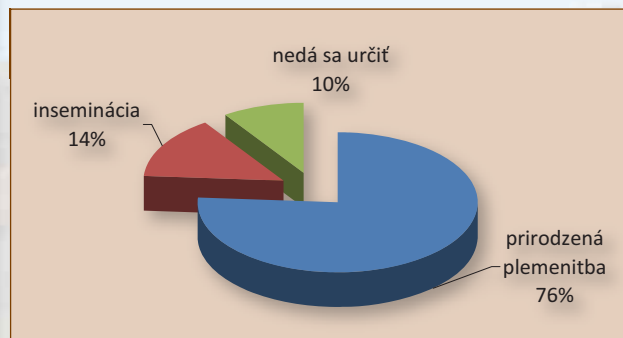
Podľa prevažujúceho plemena	vek pri 1. otelení	priemerné medziobdobie (podľa poradia otelenia)					celkom
		2. otel.	3. otel.	4. otel.	5. otel.		
HEM1	40/ 18	660	610	544	385	536	
HEM2	32/ 0	423	0	0	0	423	
HEM3	33/ 20	528	474	579	439	504	
HEM4	32/ 12	600	464	476	505	505	
HEM5	29/ 25	592	430	599	585	558	
spolu	34/ 0	580	509	540	504	526	



Variabilita medziobdobia - % kráv.



Rozloženie pôrodov v priebehu kontrolného roka (podiel zo všetkých pôrodov).



% narodených teľiat podľa plemenitby.

Charolais



Priemerné počty narodených teľiat na plemenníka (podľa spôsobu plemenitby)

	býci	teľatá	počet teľiat na býka
prirodzená plemenitba	236	5492	23
inseminácia	31	882	28
nedá sa určiť		40	

Počet narodených teľiat v kontrolnom roku

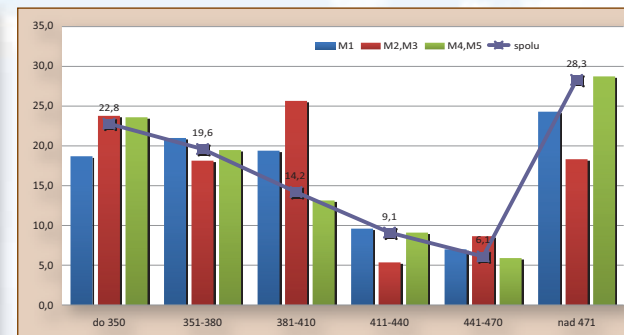
	počet kráv	teľatá narodené celkom	živo narodené			mŕtvo narod.	úhyn do 48 hod.	zmetanie	narod. po ET	podiel dvojčiat %
			býci	jalovice	podiel%					
CHM1	1091	563	284	247	94,3	29	2	1	5	2,3
CHM2	13	102	35	61	94,1	6	0	0	0	2,0
CHM3	203	959	438	471	94,8	41	5	4	0	2,9
CHM4	1392	2071	970	993	94,8	87	14	7	0	3,4
CHM5	3887	2719	1278	1323	95,7	81	15	15	0	3,5
spolu	6586	6414	3005	3095	95,1	244	36	27	5	3,2

Priebeh pôrodu v kontrolnom roku

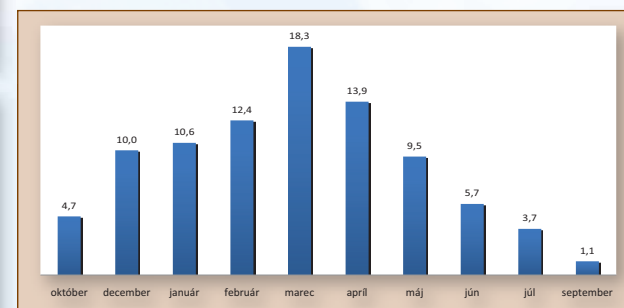
		0	1	2	3	4
CHM1	ks	63	448	35	15	2
	%	11,2	79,6	6,2	2,7	0,4
CHM2	ks	14	74	14	0	0
	%	13,7	72,5	13,7	0,0	0,0
CHM3	ks	122	770	64	3	0
	%	12,7	80,3	6,7	0,3	0,0
CHM4	ks	199	1741	118	13	0
	%	9,6	84,1	5,7	0,6	0,0
CHM5	ks	426	2124	162	7	0
	%	15,7	78,1	6,0	0,3	0,0
spolu	ks	824	5157	393	38	2
	%	12,85	80,40	6,13	0,59	0,03

Reprodukčné ukazovatele

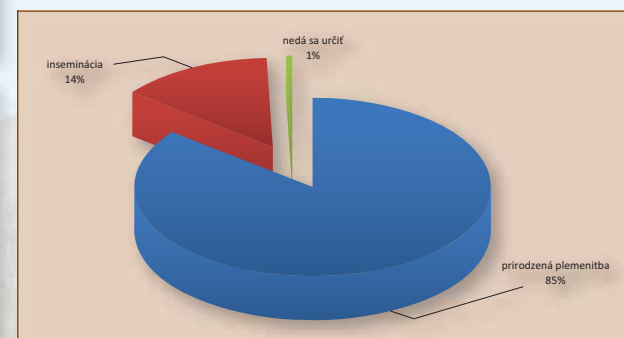
Podľa prevažujúceho plemena	vek pri 1. otelení	priemerné medziobdobie (podľa poradia otelenia)					celkom
		2. otel.	3. otel.	4. otel.	5. otel.		
CHM1	34/3	438	429	438	444	438	
CHM2	29/6	369	397	0	0	376	
CHM3	30/6	430	436	353	394	425	
CHM4	32/13	469	427	442	404	446	
CHM5	32/29	491	475	461	432	464	
spolu	32/27	476	457	454	432	456	



Variabilita medziobdobia - % kráv.



Rozloženie pôrodov v priebehu kontrolného roka (podiel zo všetkých pôrodov).



% narodených teľiat podľa plemenitby.



Limousin



Priemerné počty narodených teliat na plemenníka (podľa spôsobu plemenitby)

	býci	teľatá	počet teliat na býka
prirodzená plemenitba	151	4310	29
inseminácia	28	822	29
nedá sa určiť		84	

Počet narodených teliat v kontrolnom roku

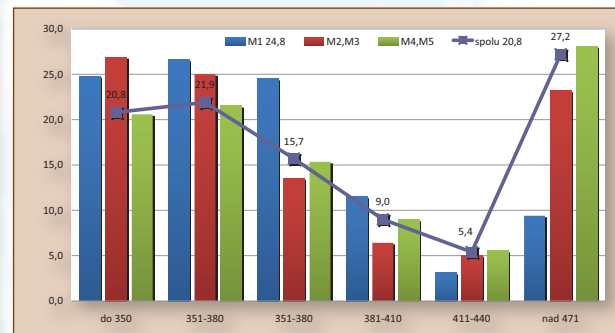
	počet kráv	teľatá narodené celkom	živo narodené			mŕtvo narod.	úhyn do 48 hod.	zmetanie	narod. po ET	podiel dvojčiat %
			býci	jalovice	podiel%					
LIM1	528	245	107	119	92,2	18	1	0	0	0,8
LIM2	20	137	65	65	94,9	6	1	0	0	0,0
LIM3	187	713	336	347	95,8	24	5	1	0	2,1
LIM4	1055	1550	747	756	97,0	33	12	2	0	1,9
LIM5	3171	2571	1170	1221	93,0	95	63	21	0	2,6
Spolu	4961	5216	2425	2508	94,6	176	82	24	0	2,2

Priebeh pôrodu v kontrolnom roku

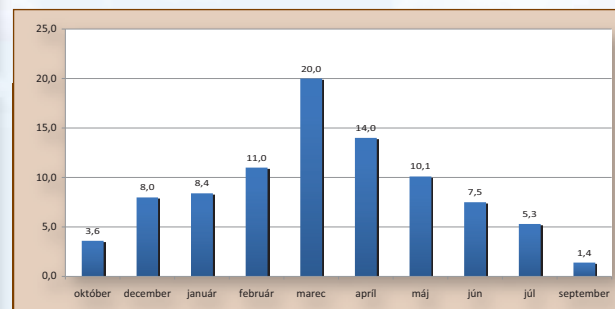
		0	1	2	3	4
LIM1	ks	20	198	18	9	0
	%	8,2	80,8	7,3	3,7	0,0
LIM2	ks	8	115	13	1	0
	%	5,8	83,9	9,5	0,7	0,0
LIM3	ks	99	531	73	9	1
	%	13,9	74,5	10,2	1,3	0,1
LIM4	ks	166	1192	174	18	0
	%	10,7	76,9	11,2	1,2	0,0
LIM5	ks	296	2086	175	14	0
	%	11,5	81,1	6,8	0,5	0,0
spolu	ks	589	4122	453	51	1
	%	11,29	79,03	8,68	0,98	0,02

Reprodukčné ukazovatele

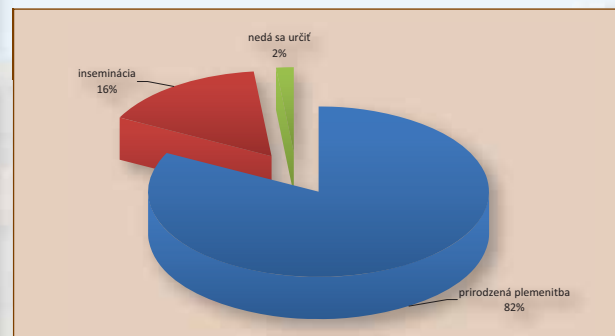
Podľa prevažujúceho plemena	vek pri 1. otelení	priemerné medziobdobie (podľa poradia otelenia)					celkom
		2. otel.	3. otel.	4. otel.	5. otel.		
LIM1	35/ 16	389	394	404	399	396	
LIM2	32/ 29	416	469	716	0	453	
LIM3	33/ 4	416	442	397	412	416	
LIM4	33/ 5	484	435	398	423	448	
LIM5	33/ 10	525	489	480	441	474	
spolu	33/14	496	465	458	436	462	



Variabilita medziobdobia - % kráv.



Rozloženie pôrodov v priebehu kontrolného roka (podiel zo všetkých pôrodov).



% narodených teliat podľa plemenitby.

Piemontese



Priemerné počty narodených teľiat na plemenníka (podľa spôsobu plemenitby)

	býci	teľatá	počet teľiat na býka
prirodzená plemenitba	10	332	33
inseminácia	2	17	9

Počet narodených teľiat v kontrolnom roku

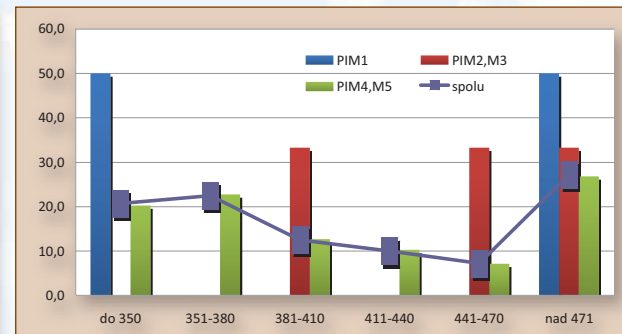
	počet kráv	teľatá narodené celkom	živo narodené			mŕtvo narod.	úhyn do 48 hod.	zmetanie	narod. po ET	podiel dvojčiat %
			býci	jalovice	podiel%					
PIM1	2	5	2	2	80,0	1	0	0	0	
PIM2	0	3	2	1	100,0	0	0	0	0	
PIM3	7	35	15	20	100,0	0	0	0	0	
PIM4	119	142	75	64	97,9	2	1	0	0	
PIM5	704	164	90	68	96,3	6	0	0	0	
spolu	832	349	184	155	97,1	9	1	0	0,0	

Priebeh pôrodu v kontrolnom roku

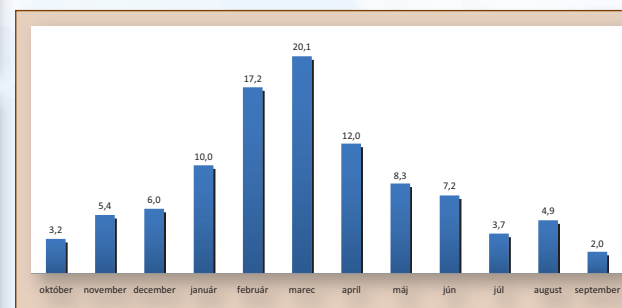
		0	1	2	3	4
PIM1	ks	2	3	0	0	0
	%	40,0	60,0	0,0	0,0	0,0
PIM2	ks	0	3	0	0	0
	%	0,0	100,0	0,0	0,0	0,0
PIM3	ks	0	35	0	0	0
	%	0,0	100,0	0,0	0,0	0,0
PIM4	ks	9	133	0	0	0
	%	6,3	93,7	0,0	0,0	0,0
PIM5	ks	29	135	0	0	0
	%	17,7	82,3	0,0	0,0	0,0
spolu	ks	40	309	0	0	0
	%	11,46	88,54	0,00	0,00	0,00

Reprodukčné ukazovatele

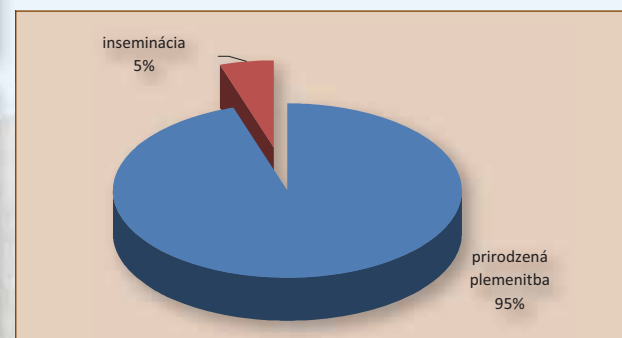
Podľa prevažujúceho plemena	vek pri 1. otelení	priemerné medziobdobie (podľa poradia otelenia)					celkom
		2. otel.	3. otel.	4. otel.	5. otel.		
PIM1			543	330	0		436
PIM2							
PIM3	33/ 4	528	0	0	0		528
PIM4	34/ 9	415	524	409	415		428
PIM5	34/ 1	480	515	465	431		457
spolu	34/ 2	469	516	460	431		455



Variabilita medziobdobia - % kráv.



Rozloženie pôrodov v priebehu kontrolného roka (podiel zo všetkých pôrodov).



% narodených teľiat podľa plemenitby.

Slovenské pinzgauské



Priemerné počty narodených teľiat na plemenníka (podľa spôsobu plemenitby)

	býci	teľatá	počet teľiat na býka
prirodzená plemenitba	26	431	17
inseminácia	17	119	7
nedá sa určiť		19	

Počet narodených teľiat v kontrolnom roku

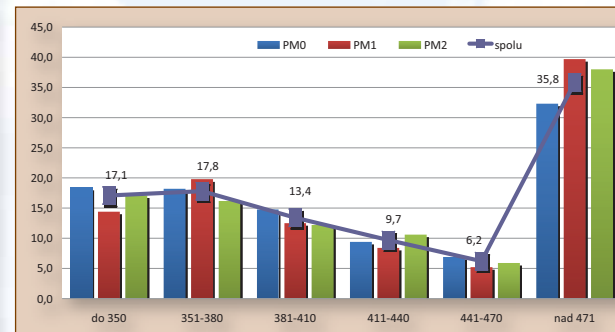
	počet kráv	teľatá narodené celkom	živo narodené			mŕtvo narod.	úhyn do 48 hod.	zmetanie	narod. po ET	podiel dvojčiat %
			býci	jalovice	podiel%					
PM0	925	425	194	206	94,1	20	4	0	0	3,3
PM1	319	63	22	37	93,7	3	1	0	0	0,0
PM2	345	81	29	36	80,2	12	4	0	0	0,0
spolu	1589	569	245	279	92,1	35	9	0	0	2,5

Priebeh pôrodu v kontrolnom roku

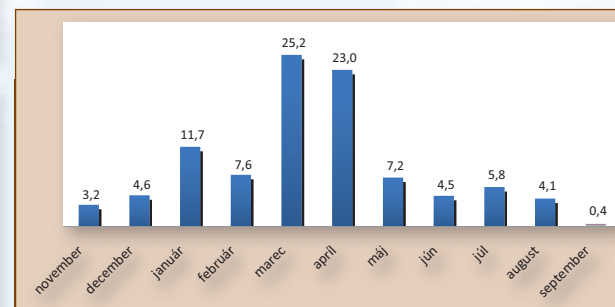
		0	1	2	3	4
PM0	ks	17	358	46	4	0
	%	4,0	84,2	10,8	0,9	0,0
PM1	ks	5	50	8	0	0
	%	7,9	79,4	12,7	0,0	0,0
PM2	ks	11	59	11	0	0
	%	13,6	72,8	13,6	0,0	0,0
spolu	ks	33	467	65	4	0
	%	5,80	82,07	11,42	0,70	0,00

Reprodukčné ukazovatele

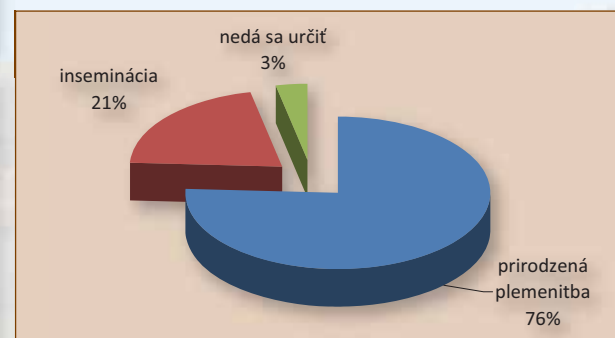
Podľa prevažujúceho plemena	vek pri 1. otelení	priemerné medziobdobie (podľa poradia otelenia)					celkom
		2. otel.	3. otel.	4. otel.	5. otel.		
PM0	38/ 15	459	472	503	460	469	
PM1	41/ 11	544	549	534	465	509	
PM2	36/ 7	507	494	552	455	486	
spolu	38/18	484	496	520	460	481	



Variabilita medziobdobia - % kráv.



Rozloženie pôrodov v priebehu kontrolného roka (podiel zo všetkých pôrodov).



% narodených teľiat podľa plemenitby.

Simentál mäsový



Priemerné počty narodených teľat na plemenníka (podľa spôsobu plemennitby)

	býci	teľatá	počet teľat na býka
prirodená plemennitba	11	429	39
inseminácia	11	68	6

Počet narodených teľat v kontrolnom roku

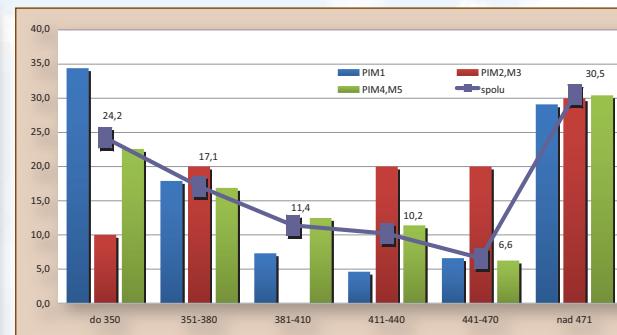
	počet kráv	teľatá narodené celkom	živo narodené			mŕtvo narod.	úhyn do 48 hod.	zmetanie	narod. po ET	podiel dvojčiat %
			býci	jalovice	podiel%					
SMM1	130	81	45	35	98,8	1	0	0	0	11,1
SMM2	1	15	7	8	100,0	0	0	0	0	0,0
SMM3	26	55	25	29	98,2	1	0	0	0	3,6
SMM4	185	100	56	44	100,0	0	0	0	0	2,0
SMM5	617	246	121	116	96,3	8	1	0	0	2,4
spolu	959	497	254	232	97,8	10	1	0	0	3,8

Priebeh pôrodu v kontrolnom roku

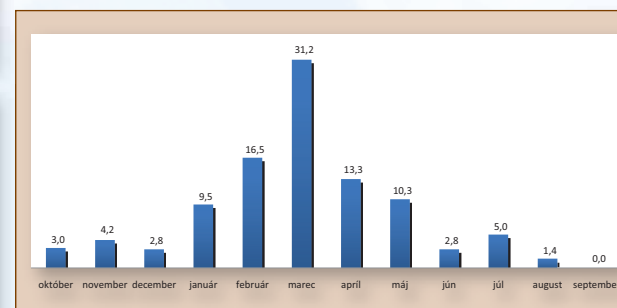
		0	1	2	3	4
SMM1	ks	4	67	5	5	0
	%	4,9	82,7	6,2	6,2	0,0
SMM2	ks	0	15	0	0	0
	%	0,0	100,0	0,0	0,0	0,0
SMM3	ks	0	55	0	0	0
	%	0,0	100,0	0,0	0,0	0,0
SMM4	ks	0	100	0	0	0
	%	0,0	100,0	0,0	0,0	0,0
SMM5	ks	4	205	36	1	0
	%	1,6	83,3	14,6	0,4	0,0
spolu	ks	8	442	41	6	0
	%	1,61	88,93	8,25	1,21	0,00

Reprodukčné ukazovatele

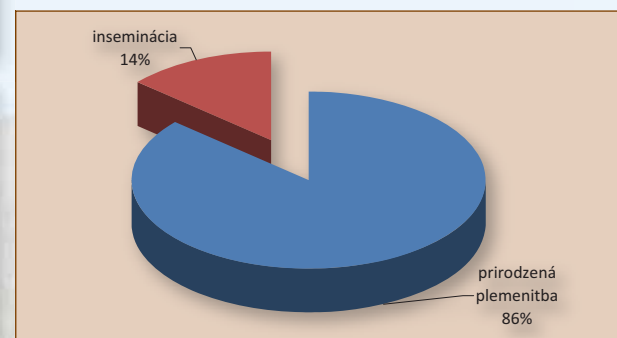
Podľa prevažujúceho plemena	vek pri 1. otelení	priemerné medziobdobie (podľa poradia otelenia)					celkom
		2. otel.	3. otel.	4. otel.	5. otel.		
SMM1	33/ 1	389	440	463	573	470	
SMM2	25/ 1	0	0	0	0	0	
SMM3	31/ 12	517	0	340	0	478	
SMM4	33/ 21	524	455	425	386	461	
SMM5	34/ 12	561	507	477	436	490	
spolu	33/29	523	493	462	451	482	



Variabilita medziobdobia - % kráv.



Rozloženie pôrodov v priebehu kontrolného roka (podiel zo všetkých pôrodov).



% narodených teľat podľa plemennitby.

Slovenské strakaté



Priemerné počty narodených teliat na plemenníka (podľa spôsobu plemenitby)

	býci	teľatá	počet teliat na býka
prírodná plemenitba	165	3509	21
inseminácia	111	1204	11
nedá sa určiť		75	

Počet narodených teliat v kontrolnom roku

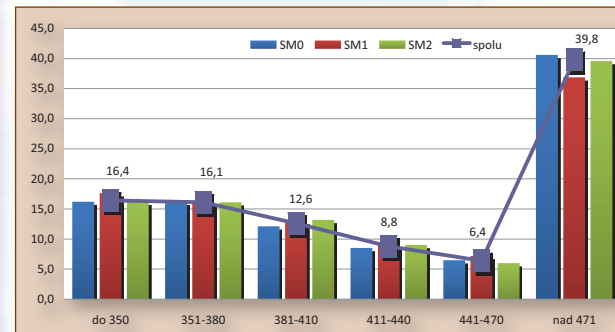
	počet kráv	teľatá narodené celkom	živo narodené			mŕtvo narod.	úhyn do 48 hod.	zmetanie	narod. po ET	podiel dvojčiat %
			býci	jalovice	podiel%					
SM0	6593	2221	995	1098	94,2	81	41	6	0	2,3
SM1	2013	1090	503	538	95,5	30	15	4	0	2,6
SM2	4341	1477	637	737	93,0	63	34	5	0	2,6
spolu	12947	4788	2135	2373	94,2	174	90	15	0	2,4

Priebeh pôrodu v kontrolnom roku

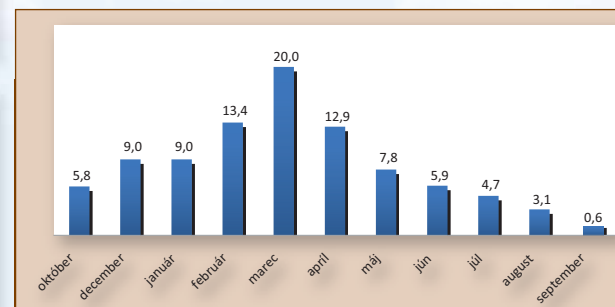
		0	1	2	3	4
SM0	ks	339	1735	139	8	0
	%	15,3	78,1	6,3	0,4	0,0
SM1	ks	179	858	51	2	0
	%	16,4	78,7	4,7	0,2	0,0
SM2	ks	226	1197	50	4	0
	%	15,3	81,0	3,4	0,3	0,0
spolu	ks	744	3790	240	14	0
	%	15,54	79,16	5,01	0,29	0,00

Reprodukčné ukazovatele

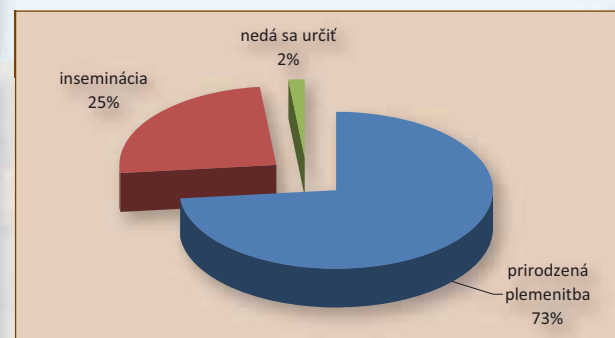
Podľa prevažujúceho plemena	vek pri 1. otelení	priemerné medziobdobie (podľa poradia otelenia)					celkom
		2. otel.	3. otel.	4. otel.	5. otel.		
SM0	34/ 26	536	527	521	485	512	
SM1	32/ 23	516	529	453	463	496	
SM2	33/ 14	547	503	504	484	509	
spolu	33/30	537	518	506	482	509	




Variabilita medziobdobia - % kráv.



Rozloženie pôrodov v priebehu kontrolného roka (podiel zo všetkých pôrodov).



% narodených teliat podľa plemenitby.



Výsledky kontroly užítkovosti v Slovenskej republike

Kontrolný rok: 2009– 2010

SUMÁRNE VÝSLEDKY KONTROLY ÚŽITKOVOSTI
podľa jednotlivých plemien (všetky zvieratá vážené v tomto kontrolnom roku)

<i>Hmotnosť a životný prírastok vo veku</i>											
Plemeno		pri narodení		120 dní		210 dní		365 dní		500 dní	
		býčky	jalovice	býčky	jalovice	býčky	jalovice	býčky	jalovice	býčky	jalovice
AberdeenAngus	ks	109	125	71	89	77	91	13	13	11	4
	kg	31	31	139	150	207	206	329	325	432	439
	g/deň			903	995	839	835	806	808	795	807
Blonde d' Aquitaine	ks	41	29	29	15	12	10	12	14	2	5
	kg	39	37	167	171	282	283	475	449	559	528
	g/deň			1067	1123	1152	1155	1191	1126	1043	988
Belgické modré	ks	42	74	34	47	9	36	7	31	0	19
	kg	34	33	123	118	170	171	280	275	0	275
	g/deň			741	710	649	653	674	662	0	487
Limousine	ks	1978	3220	1599	2008	734	1501	275	1061	141	723
	kg	34	32	133	127	210	199	339	318	436	410
	g/deň			828	795	843	799	836	782	801	754
Charolaise	ks	2257	3385	1769	2050	918	1450	278	935	106	668
	kg	35	33	144	136	220	205	361	319	453	421
	g/deň			908	862	881	821	894	790	835	780
Hereford	ks	35	17	7	3	13	5	28	8	6	8
	kg	34	33	126	127	184	175	317	304	353	345
	g/deň			737	700	733	693	778	752	641	626
Piemontese	ks	109	237	89	106	34	121	3	112	1	100
	kg	30	28	136	120	202	189	294	275	320	330
	g/deň			883	770	820	765	727	675	584	604

SUMÁRNE VÝSLEDKY KONTROLY ÚŽITKOVOSTI
podľa jednotlivých plemien (všetky zvieratá vážené v tomto kontrolnom roku)

<i>Hmotnosť a životný prírastok vo veku</i>											
Plemeno		pri narodení		120 dní		210 dní		365 dní		500 dní	
		býčky	jalovice	býčky	jalovice	býčky	jalovice	býčky	jalovice	býčky	jalovice
Simentál mäsový	ks	241	354	210	230	76	142	20	135	2	98
	kg	36	35	146	134	244	213	345	335	414	429
	g/deň			922	854	993	848	850	816	758	781
Pinzgauské	ks	221	366	167	192	85	180	14	125	3	50
	kg	38	35	140	141	221	215	384	332	535	393
	g/deň			863	905	875	859	946	816	1001	716
Slovenské strakaté	ks	1843	3026	1100	1421	745	1265	356	1103	240	839
	kg	34	32	125	122	197	189	323	307	421	394
	g/deň			762	752	781	747	793	756	780	727
Ostatné plemená	ks	130	168	62	66	58	67	42	54	22	56
	kg	34	32	129	123	205	189	301	285	361	350
	g/deň			796	775	822	757	743	703	660	637
Neznáme	ks	106	139	61	69	27	88	21	45	26	36
	kg	34	31	115	110	190	167	276	269	335	348
	g/deň			702	666	765	656	672	651	613	639
Výsledky za Slovensko	ks	7112	11140	5198	6296	2788	4956	1069	3636	560	2606
	kg	35	32	136	129	211	198	338	314	425	402
	g/deň			847	814	842	792	832	773	783	741

POČET NARODENÝCH TELIAT V KONTROLNOM ROKU

Plemeno	počet chovov (prevažujúce plemeno)	počet kráv	teľatá narodené celkom	živo narodené			mŕtvo narod.	úhyn do 48 hod.	zmetanie	narod. po ET	podiel dvojčiat %
				býci	jalovice	podiel%					
AberdeenAngus	2	279	227	98	118	95,2	7	3	1	0	1,3
Blonde d' Aquitaine	3	281	81	47	34	100,0	0	0	0	0	2,5
Belgické modré	0	20	107	49	46	88,8	7	3	2	0	13,1
Limousine	54	4961	5216	2425	2508	94,6	176	82	24	0	2,2
Charolaise	80	6586	6414	3005	3095	95,1	244	36	27	5	3,2
Hereford	2	198	21	13	7	95,2	1	0	0	0	0,0
Piemontese	4	832	349	184	155	97,1	9	1	0	0	0,0
Simentál mäsový	5	959	497	254	232	97,8	10	1	0	0	3,8
Pinzgauské	18	1589	569	245	279	92,1	35	9	0	0	2,5
Slovenské strakaté	149	12947	4788	2135	2373	94,2	174	90	15	0	2,4
Ostatné plemená	4	1299	698	293	229	74,8	113	22	37	1	1,7
Neznáme	44	3193	746	234	244	64,1	203	22	37	24	3,8
Výsledky za Slovensko	365	33144	19713	8982	9320	92,8	979	269	143	30	2,7

ČLENENIE VEĽKOSTI CHOVOV PODĽA POČTU NARODENÝCH TELIAT

veľkosť chovu	do 10 ks	10 - 29	30 - 49	50 - 69	70 - 89	90 - 109	110 - 129	130 - 149	150 a viac
%	34	28,4	8,6	8,6	6,6	3,6	5,1	1	4,1

PRIEBEH PÔRODOV V KONTROLNOM ROKU

Plemeno		0	1	2	3	4
AberdeenAngus	ks	31	188	15	0	0
	%	13,25	80,34	6,41	0	0
Blonde d' Aquitaine	ks	1	59	7	3	0
	%	1,43	84,29	10,00	4,29	0,00
Belgické modré	ks	1	77	39	0	0
	%	0,85	65,81	33,33	0,00	0,00
Limousine	ks	390	4349	434	26	0
	%	7,50	83,65	8,35	0,50	0,00
Charolaise	ks	659	4679	293	13	2
	%	11,67	82,87	5,19	0,23	0,04
Hereford	ks	7	45	0	0	0
	%	13,46	86,54	0,00	0,00	0,00
Piemontese	ks	20	325	1	0	0
	%	5,78	93,93	0,29	0,00	0,00
Simentál mäsový	ks	7	506	77	5	0
	%	1,18	85,04	12,94	0,84	0,00
Pinzgauské	ks	2	539	42	4	0
	%	0,34	91,82	7,16	0,68	0,00
Slovenské strakaté	ks	502	3986	373	9	0
	%	10,31	81,85	7,66	0,18	0,00
Ostatné plemená	ks	31	260	7	0	0
	%	10,40	87,25	2,35	0,00	0,00
Neznáme	ks	91	145	9	0	0
	%	37,14	59,18	3,67	0,00	0,00
Výsledky za Slovensko	ks	1742	15158	1297	60	2
	%	9,54	83,02	7,10	0,33	0,01

REPRODUKČNÉ UKAZOVATELE

Plemeno	vek pri 1.otelení	priemerné medziobdobie (podľa poradie otelenia)				celkom
		2.otel.	3.otel.	4.otel.	5.otel.	
AberdeenAngus	31/ 17	525	578	451	446	484
Blonde d' Aquitaine	33/ 18	621	460	473	426	473
Belgické modré	29/ 8	493	339	0	0	442
Limousine	33/ 14	496	465	458	436	462
Charolaise	32/ 27	476	457	454	432	456
Hereford	34/ 0	580	509	540	504	526
Piemontese	34/ 2	469	516	460	431	455
Simentál mäsový	33/ 29	523	493	462	451	482
Pinzgauské	38/ 18	484	496	520	460	481
Slovenské strakaté	33/ 30	537	518	506	482	509
Ostatné plemená	32/ 6	523	491	484	454	487
Neznáme	34/ 29	576	550	557	491	516
Výsledky za Slovensko	33/22	511	493	488	462	485

PRIEMERNÉ POČTY NARODENÝCH TELIAT NA PLEMENNÍKA (podľa spôsobu plemenitby)

	ks býky	ks teľatá	priemer
prirodená plemenitba	615	14880	24
inseminácia	243	3272	13
neznámy pôvod		1561	

NAJVYUŽÍVANEJŠÍ BÝCI MĀSOVÝCH PLEMEN V ROKU 2009

por.	štátny register		Meno	Rok	Plemeno	počet inseminácií	
				narod.		prvých	všetkých
01	VCH	008	MACH SMILOVSKY	2004	CH	978	2066
02	VCH	009	JOCK Z CUNKOVA	2001	CH	916	1815
03	VLI	007	MAHIGHEST	2005	L	345	754
04	VBB	005	JAAP VAN PHAENOCRYST	1998	BB	226	744
05	CHV	543	CALMATO	1996	CH	395	713
06	VLI	013	BEGONIA	2006	L	414	700
07	LIV	191	ZIRCI ZAKO RIDGES	1999	L	303	529
08	CHV	461	SKIEUR	2002	CH	130	198
09	VLI	008	MOLDAVIT	2005	L	107	184
10	VCH	015	OPER	2006	CH	124	168

NAJVYUŽÍVANEJŠÍ BÝCI MĀSOVÝCH PLEMEN DO 30.9. 2010

por.	štátny register		Meno	Rok	Plemeno	počet inseminácií	
				narod.		prvých	všetkých
01	VCH	008	MACH SMILOVSKY	2004	CH	887	1867
02	VCH	009	JOCK Z CUNKOVA	2001	CH	866	1672
03	VLI	013	BEGONIA	2006	L	576	1159
04	VBB	005	JAAP VAN PHAENOCRYST	1998	BB	319	954
05	VLI	007	MAHIGHEST	2005	L	334	752
06	VCH	020	JANDA SU	2000	CH	365	640
07	LIV	191	ZIRCI ZAKO RIDGES	1999	L	200	370
08	CHV	543	CALMATO	1996	CH	178	318
09	VLI	008	MOLDAVIT	2005	L	144	244
10	VSB	003	JAVANAIS	2001	SM	118	235

POČET VYKONANÝCH INSEMINÁCIÍ

Rok	Počet inseminácií			
	prvých	percent. podiel z	všetkých	percent. podiel zo
		1.ins. v SR		všetkých ins. v SR
2003	9074	3,67	18673	3,37
2004	8099	3,59	17042	3,39
2005	7886	3,63	15897	3,25
2006	6843	3,37	13410	2,89
2007	6378	3,33	11953	2,7
2008	5654	2,96	11100	2,51
2009	6850	3,84	12930	3,18
rozdiel 2009 a 2008	1196	0,88	1830	0,67

POČET PRVÝCH INSEMINÁCIÍ A TEĽNOSŤ PO PRVÝCH INSEMINÁCIÁCH

rok	prvé inseminácie			teľnosť po 1. insemináciách v %		
	kravy	jalovice	spolu	kravy	jalovice	spolu
2003	10 755	2 242	12 997	53,0	67,3	55,4
2004	9 996	1 827	11 823	54,3	64,9	56,0
2005	8 493	1 812	10 305	52,5	62,7	54,3
2006	8 148	1 613	9 779	53,9	65,0	55,8
2007	7 209	1 519	8 728	56,2	65,8	57,2
2008	6 229	1 123	7 352	55,8	72,7	58,6
2009	6 047	1 332	7 379	55,0	68,7	57,4
rozdiel 2009 a 2008	-182	209	27	-0,8	-4,0	-1,2

POČET VŠETKÝCH INSEMINÁCIÍ A TELNOSŤ PO VŠETKÝCH INSEMINÁCIÁCH

rok	všetky inseminácie				teľnosť po všet. insemináciách v %		
	kravy	jalovice	reinsem.	spolu	kravy	jalovice	spolu
2003	20 027	3 324	3 063	26 414	50,2	64,7	52,3
2004	17 453	2 679	2 540	22 672	51,6	62,3	53,0
2005	15 685	2 752	2 238	20 675	50,4	59,7	51,7
2006	14 877	2 449	1 988	19 314	50,7	62,4	52,4
2007	13 481	2 227	1 809	17 517	51,6	67,6	53,9
2008	11 547	1 611	1 656	14 814	51,2	68,0	53,4
2009	10 619	1 874	1 603	14 096	52,8	65,5	54,7
rozdiel 2009 a 2008	-928	263	-53	-718	1,6	-2,5	1,3

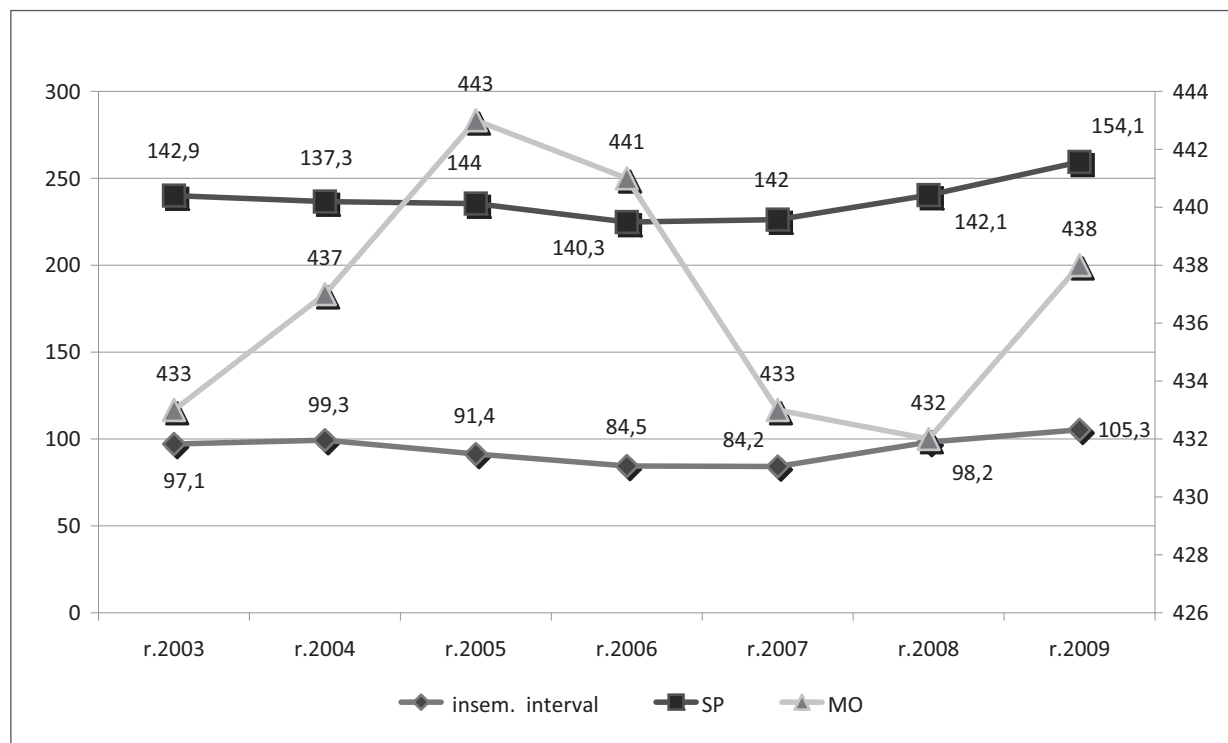
POČET PRVÝCH INSEMINÁCIÍ A TELNÝCH PLEMENNÍC NA 100 KRÁV 1)

Ukazovateľ/Rok	2003	2004	2005	2006	2007	2008	2009	rozdiel*
počet prvých inseminácií	88,6	91,9	91,1	90,9	98,8	87,71	87,66	-0,05
počet teľných plemenníc zo všetkých inseminácií	81,7	79,1	81,9	83,4	86,1	86,41	80,75	-5,66

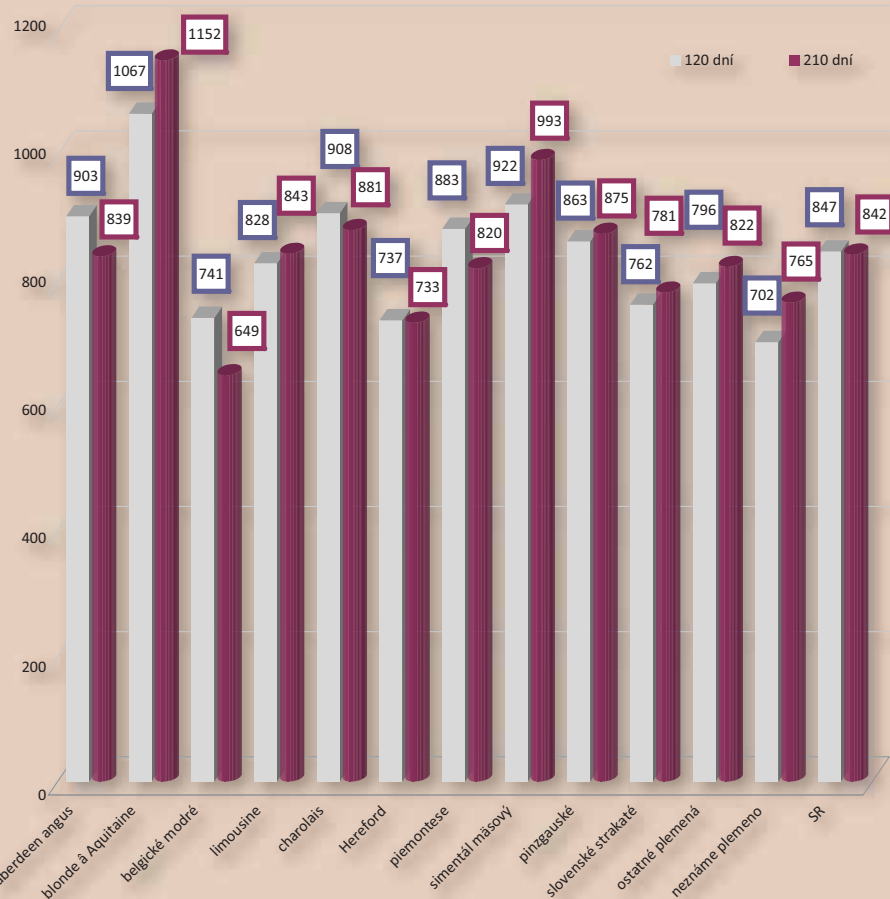
1) všetky plemence inseminované v danom roku

ZASTÚPENIE PLEMENNÍČ PODĽA DĹŽKY SERVIS PERIÓDY (v %)

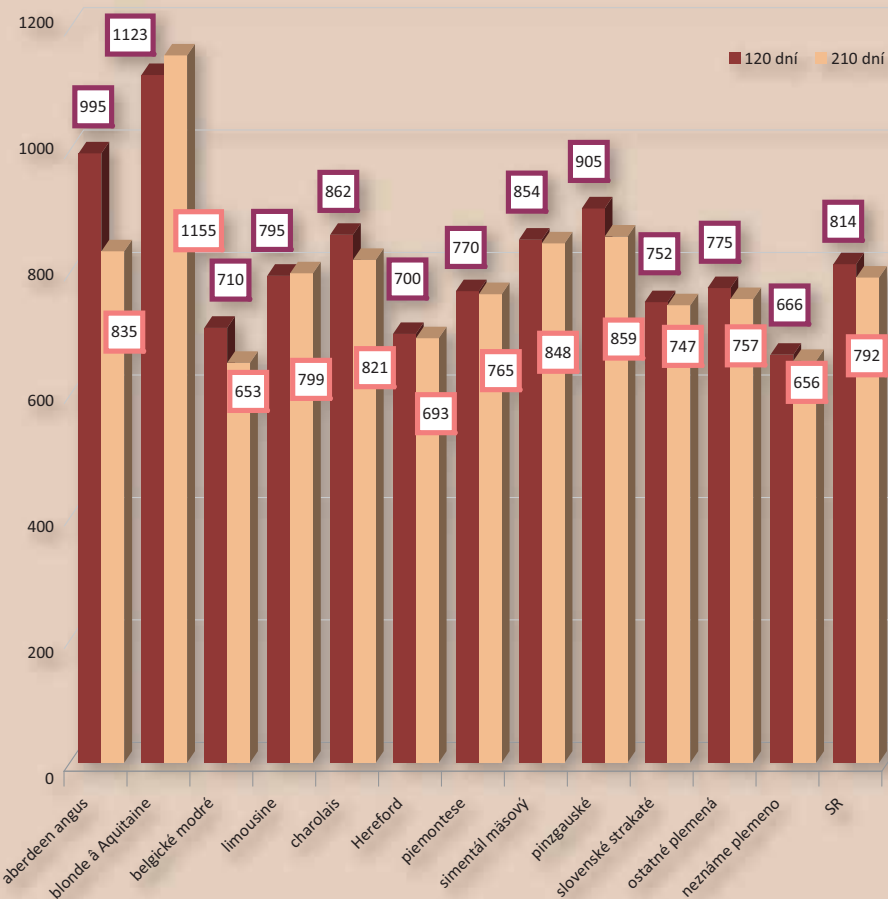
rok	dĺžka servis periódy (dni)				
	do 40	41 až 75	76 až 90	91 až 120	nad 120
2003	5,2	25,2	11,4	16,2	42,1
2004	6,1	26,2	11,5	16,5	39,8
2005	6,7	27,6	10,5	15,6	39,6
2006	6,7	27,3	10,6	16,4	39,0
2007	6,4	27,0	10,2	16,8	39,5
2008	5,0	25,9	11,2	15,5	42,4
2009	4,7	24,6	9,5	14,0	47,3



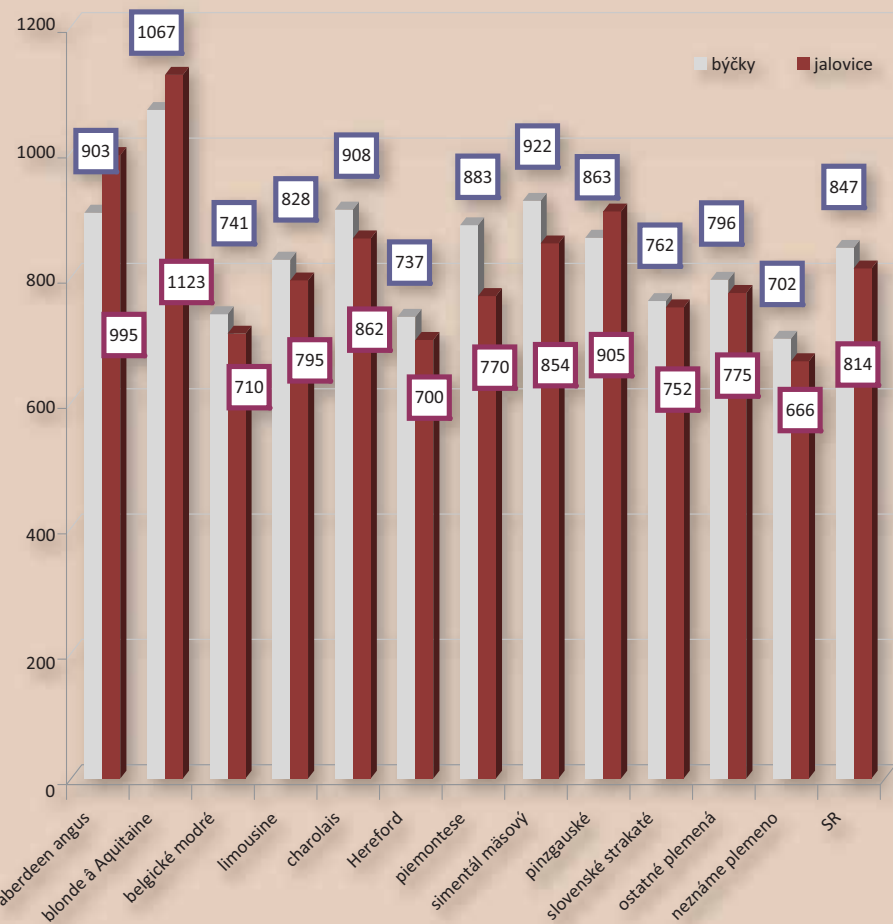
Prírastky živej hmotnosti u býčkov podľa veku



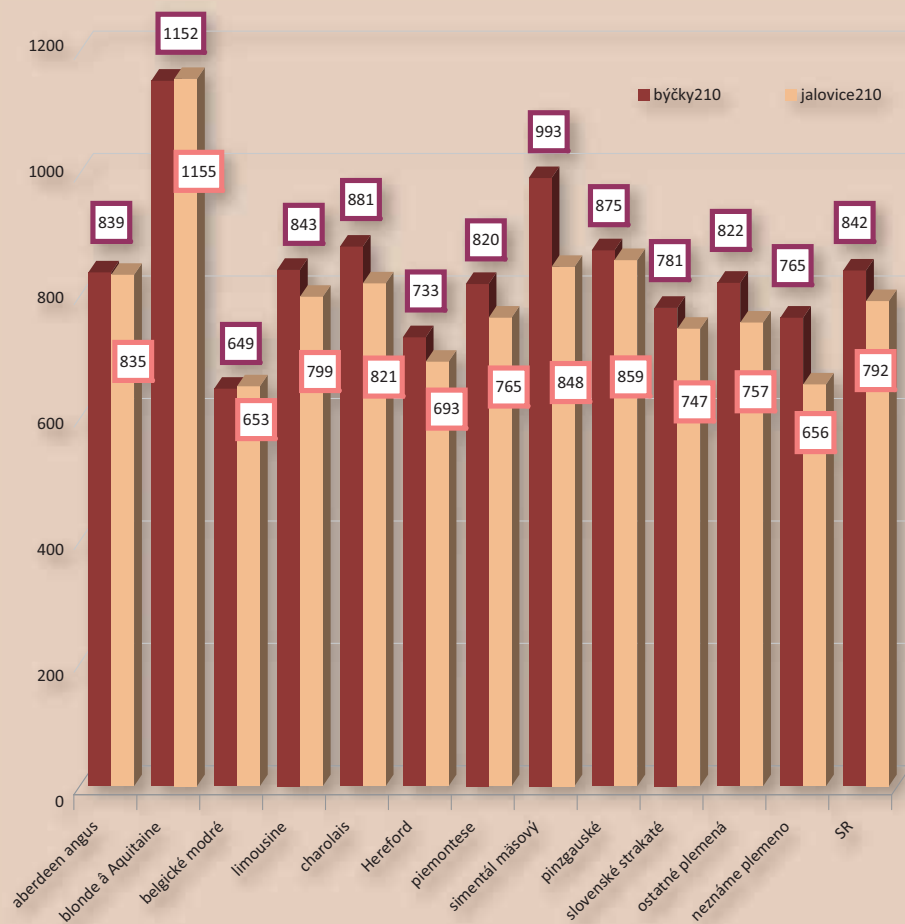
Prírastky živej hmotnosti u jalovic podľa veku



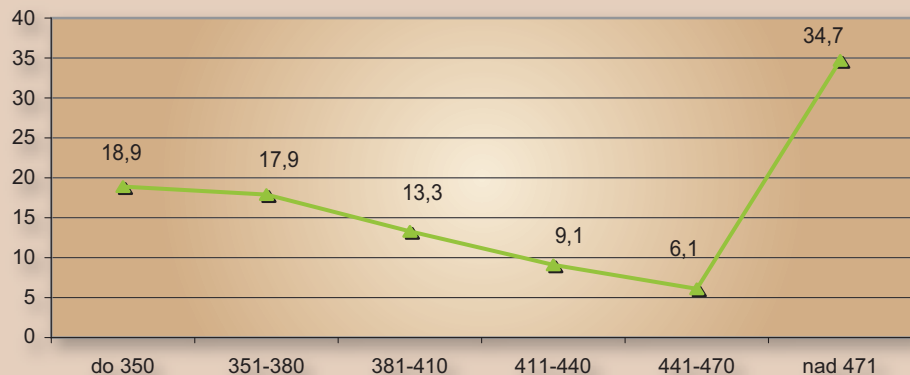
Prírastky živej hmotnosti u býčkov a jalovic v 120 dňoch



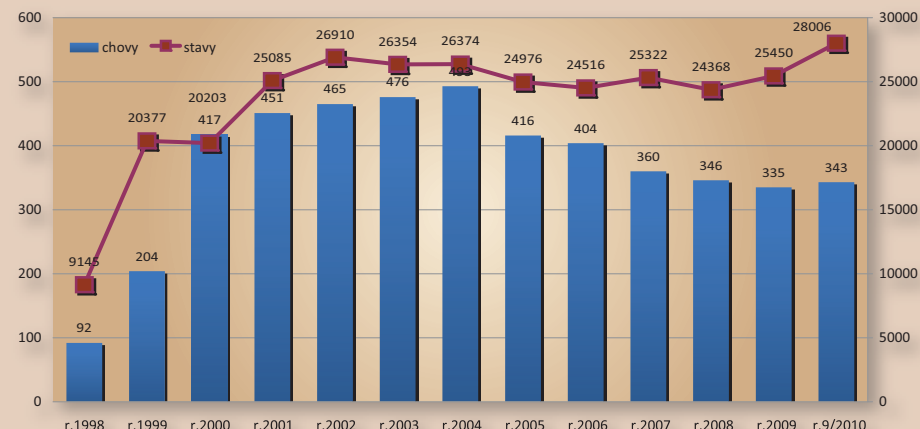
Prírastky živej hmotnosti u býčkov a jalovic v 210 dňoch



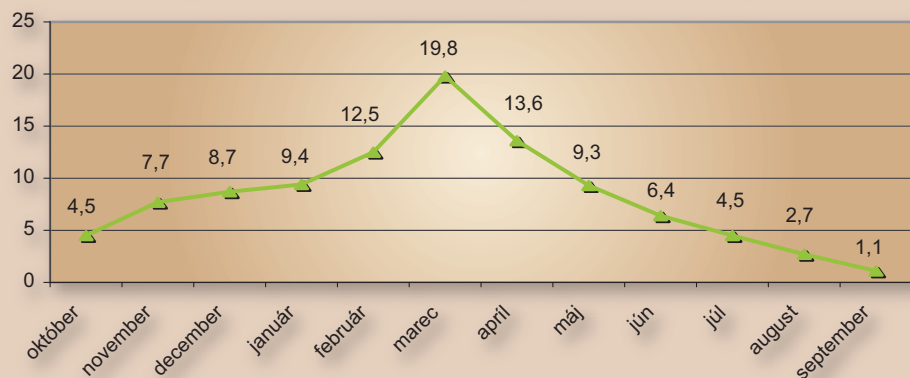
Variabilita medziobdobia u kráv otelených v kontrolnom roku (v %)



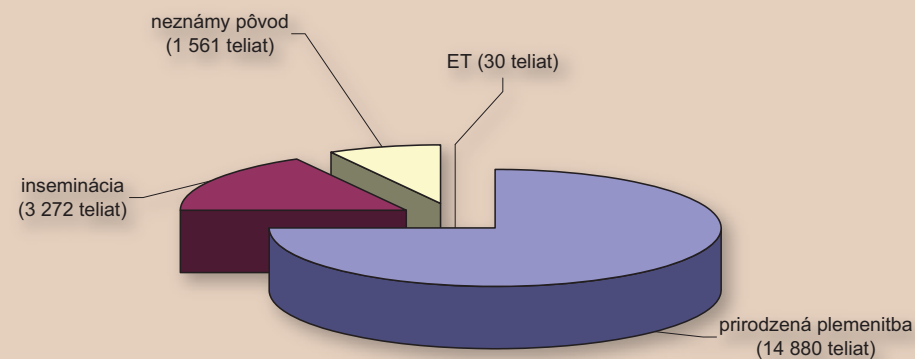
Vývoj počtu chovov a kráv v KÚ



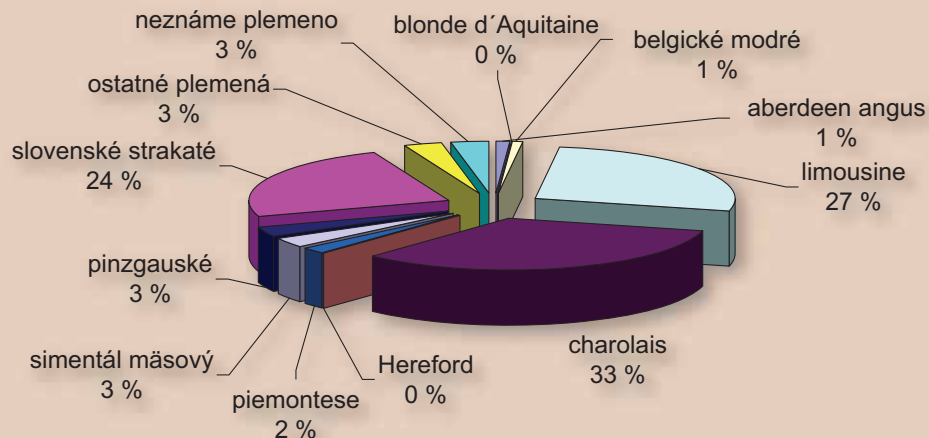
Rozloženie pôrodov v priebehu kontrolného roka (% podiel zo všetkých pôrodov)



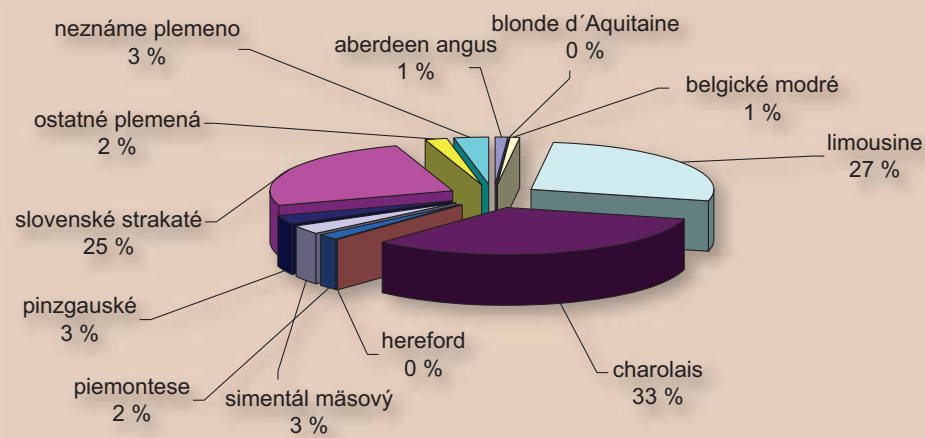
Počty narodených teliat podľa spôsobu plemenitby



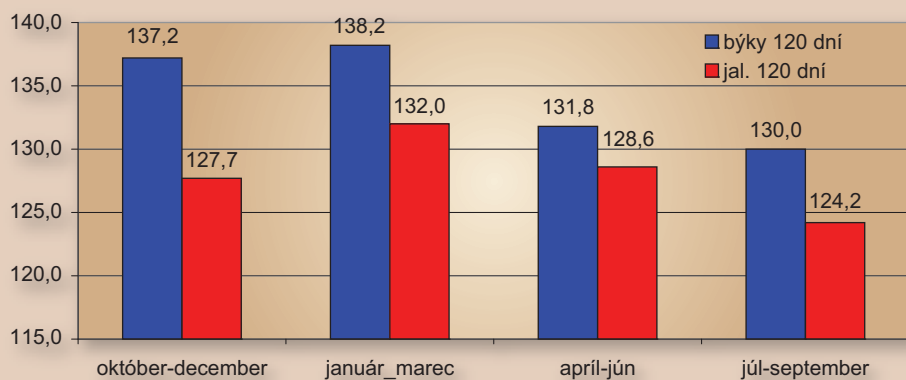
Rozloženie pôrodov v priebehu kontrolného roka



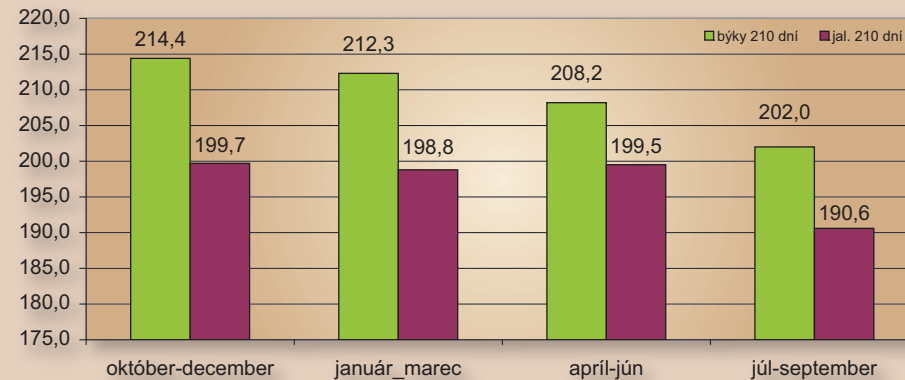
Počet narodených jalovičiek



Hmotnosť teliat vo veku 120 dní podľa obdobia narodenia



Hmotnosť teliat vo veku 210 dní podľa obdobia narodenia



1	2	120 dní			210 dní			365 dní			500 dní			Medziob. Vek pri 1.otelení	Priem. lakt.	Vyra- dené
		3	4	5	6	7	8	9	10	11	12	13	14			
		%V			%V			%V			%V					

1 = Názov okresu, poľnohospodárskeho podniku, maštale,
plemeno (** v prípade, keď v maštali sa vyskytuje len jedno plemeno)
2 = Počet kráv (horný riadok) resp. mladého dobytku (dolný riadok)

3 = Priemerná hmotnosť (kg) pri vážení v 120 dňoch
4 = Priemerný životný prírastok (g/deň) pri vážení v 120 dňoch
5 = Počet vážených zvierat v 120 dňoch
%V = Percento vážených zvierat v 120 dňoch z počtu narodených zvierat

6 = Priemerná hmotnosť (kg) pri vážení v 210 dňoch
7 = Priemerný životný prírastok (g/deň) pri vážení v 210 dňoch
8 = Počet vážených zvierat v 210 dňoch
%V = Percento vážených zvierat v 210 dňoch z počtu narodených zvierat

9 = Priemerná hmotnosť (kg) pri vážení v 365 dňoch
10 = Priemerný životný prírastok (g/deň) pri vážení v 365 dňoch
11 = Počet vážených zvierat v 365 dňoch
%V = Percento vážených zvierat v 365 dňoch z počtu narodených zvierat

12 = Priemerná hmotnosť (kg) pri vážení v 500 dňoch
13 = Priemerný životný prírastok (g/deň) pri vážení v 500 dňoch
14 = Počet vážených zvierat v 500 dňoch

Plemená:

L = Limousin
AA = AberdeenAngus
BA = Blonded'Aquitaine
CH = Charolaise
HE = Hereford
SB = Simentál bezrohý

Priebeh pôrodu:

0 = Nezistený
1 = Normálny
2 = S pomocou
3 = Veterinár
4 = Veľmi ťažký - cisársky rez

Plemenná príslušnosť

1. Belgické modré BB

BBM1 dedičný podiel príslušného mäsového plemena dobytky je 96,80 % a viac,
BBM2 dedičný podiel príslušného mäsového plemena dobytky je 93,75 % - 96,79 %,
BBM3 dedičný podiel príslušného mäsového plemena dobytky je 87,50 % - 93,74 %,
BBM4 dedičný podiel príslušného mäsového plemena dobytky je 75,00 % - 87,49 %,
BBM5 dedičný podiel príslušného mäsového plemena dobytky je 50,00 % - 74,99 %.

2. AberdeenAngus AA

AA M1 dedičný podiel príslušného mäsového plemena dobytky je 96,80 % a viac,
AA M2 dedičný podiel príslušného mäsového plemena dobytky je 93,75 % - 96,79 %,
AA M3 dedičný podiel príslušného mäsového plemena dobytky je 87,50 % - 93,74 %,
AA M4 dedičný podiel príslušného mäsového plemena dobytky je 75,00 % - 87,49 %,
AA M5 dedičný podiel príslušného mäsového plemena dobytky je 50,00 % - 74,99 %.

3. Blonded Aquitaine BA

BA M1 dedičný podiel príslušného mäsového plemena dobytky je 96,80 % a viac,
BA M2 dedičný podiel príslušného mäsového plemena dobytky je 93,75 % - 96,79 %,
BA M3 dedičný podiel príslušného mäsového plemena dobytky je 87,50 % - 93,74 %,
BA M4 dedičný podiel príslušného mäsového plemena dobytky je 75,00 % - 87,49 %,
BA M5 dedičný podiel príslušného mäsového plemena dobytky je 50,00 % - 74,99 %.

4. Galloway GL

GL M1 genetický podiel mäsového plemena Galloway je 100,0 %

5. Hereford HE

HE M1 dedičný podiel príslušného mäsového plemena dobytky je 96,80 % a viac,
HE M2 dedičný podiel príslušného mäsového plemena dobytky je 93,75 % - 96,79 %,
HE M3 dedičný podiel príslušného mäsového plemena dobytky je 87,50 % - 93,74 %,
HE M4 dedičný podiel príslušného mäsového plemena dobytky je 75,00 % - 87,49 %,
HE M5 dedičný podiel príslušného mäsového plemena dobytky je 50,00 % - 74,99 %.

6. Highland HL

HL M1 genetický podiel mäsového plemena Highland je 100,0 % .

7. Charolais CH

CH M1 dedičný podiel príslušného mäsového plemena dobytky je 96,80 % a viac,
CH M2 dedičný podiel príslušného mäsového plemena dobytky je 93,75 % - 96,79 %,
CH M3 dedičný podiel príslušného mäsového plemena dobytky je 87,50 % - 93,74 %,
CH M4 dedičný podiel príslušného mäsového plemena dobytky je 75,00 % - 87,49 %,
CH M5 dedičný podiel príslušného mäsového plemena dobytky je 50,00 % - 74,99 % .

8. Limousine LI

LIM1 dedičný podiel príslušného mäsového plemena je 96,80 % a viac,
LIM2 dedičný podiel príslušného mäsového plemena je 93,75 % - 96,79 %,
LIM3 dedičný podiel príslušného mäsového plemena je 87,50 % - 93,74 %,
LIM4 dedičný podiel príslušného mäsového plemena je 75,00 % - 87,49 %,
LIM5 dedičný podiel príslušného mäsového plemena je 50,00 % - 74,99 %.

9. Maďarský stepný dobytok SD


SD M1 genetický podiel mäsového plemena Maďarský stepný dobytok je 100,0 % .

10. Piemontese PI

PI M1 dedičný podiel príslušného mäsového plemena dobytky je 96,80 % a viac,
PI M2 dedičný podiel príslušného mäsového plemena dobytky je 93,75 % - 96,79 %,
PI M3 dedičný podiel príslušného mäsového plemena dobytky je 87,50 % - 93,74 %,
PI M4 dedičný podiel príslušného mäsového plemena dobytky je 75,00 % - 87,49 %,
PI M5 dedičný podiel príslušného mäsového plemena dobytky je 50,00 % - 74,99 %.

11. Simental mäsový SM

SM M1 dedičný podiel príslušného mäsového plemena dobytky je 96,80 % a viac,
SM M2 dedičný podiel príslušného mäsového plemena dobytky je 93,75 % - 96,79 %,
SM M3 dedičný podiel príslušného mäsového plemena dobytky je 87,5 % - 93,74 %,
SM M4 dedičný podiel príslušného mäsového plemena dobytky je 75,0 % - 87,49 %,
SM M5 dedičný podiel príslušného mäsového plemena dobytky je 50,0 % - 74,99 % .



**Výsledky kontroly úžitkovosti
v Slovenskej republike podľa
poľnohospodárskych podnikov**

Kontrolný rok: 2009 - 2010

V Ý S L E D K Y K O N T R O L Y Ú Ž I T K O V O S T I podľa poľnohospodárskych podnikov

1	2	120 dní				210 dní				365 dní				500 dní				Medziob Vek pri 1.otelení	Priem. lakt.	Vyra- dené
		3	4	5	% V	6	7	8	% V	9	10	11	% V	12	13	14	% V			

Okres: DUNAJSKÁ STREDA

AGRO GROUP BODÍKY S.R.O.

Sídlo: BODÍKY

Ing. Arpád Figura - konateľ, Arpád Horváth - zoológ

71 1 BODÍKY	K	35	193	1288	29	282	1161	29	432	1078	29					405	3.71	
CH	MD	74	181	1203	67	91%	284	1181	49	66%	450	1133	43	58%		36/ 7		
Stavy	K	31	193	1288	29		282	1161	29		432	1078	29			405	3.71	
za	JAL	38	176	1151	33	87%	283	1171	24	63%	444	1115	23	61%		36/ 7		
kontrolný rok	BYC	44	188	1257	41	93%	289	1204	32	73%	461	1161	27	61%				
	MD	82	182	1210	74	90%	286	1190	56	68%	453	1140	50	61%				8
Stavy za	K	27	196	1313	23		286	1180	23		446	1116	23			397	3.59	
predchádzajúci kont.rok	MD	67	184	1221	60	90%	279	1151	42	63%	431	1077	42	63%		36/19		
VÝSLEDKY ZA OKRES	K	35	193	1288	29		282	1161	29		432	1078	29			405	3.71	
DUNAJSKÁ STREDA	MD	74	181	1203	67	91%	284	1181	49	66%	450	1133	43	58%		36/ 7		
Stavy	K	31	193	1288	29		282	1161	29		432	1078	29			405	3.71	
za	JAL	38	176	1151	33	87%	283	1171	24	63%	444	1115	23	61%		36/ 7		
kontrolný rok	BYC	44	188	1257	41	93%	289	1204	32	73%	461	1161	27	61%				
	MD	82	182	1210	74	90%	286	1190	56	68%	453	1140	50	61%				8

Okres : SENICA

BOS-POR AGRO S.R.O.

Sídlo: IVÁNKA PRI DUNAJI

Ing. Luboš Irša - konateľ

70 1 HÚŠKY	K	131	132	819	83	208	829	90	329	809	71	359	652	28		520	3.67	
SB S CH	MD	169	117	709	142	84%	182	713	125	74%	292	711	92	54%	389	715	84	50%
Stavy	K	134	134	840	111		209	836	121		330	812	95		352	639	36	
za	JAL	136	117	714	116	85%	180	710	108	79%	288	704	82	60%	386	709	75	55%
kontrolný rok	BYC	98	119	707	85	87%	185	721	80	82%	303	737	67	68%	403	737	59	60%
	MD	234	118	711	201	86%	183	715	188	80%	295	719	149	64%	393	721	134	57%
Stavy za	K	159	139	875	85		217	872	99		343	847	72		297	530	18	
predchádzajúci kont.rok	MD	184	119	721	183	99%	183	717	182	99%	296	721	117	64%	393	721	98	53%

PD KÚTY

Sídlo: KÚTY

70 1 KÚTY	K	107	125	793	75	199	807	79	322	797	71	421	783	45		392	3.74	
CH S R	MD	94	124	780	79	84%	193	776	56	60%	315	782	34	36%	417	774	25	27%
Stavy	K	82	125	793	76		199	807	80		322	797	71		421	783	45	
za	JAL	80	122	774	72	90%	191	772	62	78%	314	781	43	54%	416	775	33	41%
kontrolný rok	BYC	56	128	782	46	82%	199	784	18	32%	316	774	4	7%	427	785	5	9%
	MD	136	125	777	118	87%	193	775	80	59%	314	780	47	35%	418	776	38	28%
Stavy za	K	72	126	793	57		199	800	59		321	790	48		401	734	20	
predchádzajúci kont.rok	MD	123	124	792	104	85%	197	803	84	68%	323	811	39	32%	433	813	27	22%

V Ý S L E D K Y K O N T R O L Y Ú Ź I T K O V O S T I podľa poľnohospodárskych podnikov

1	2	120 dní			210 dní			365 dní			500 dní			Medziob Vek pri l. otelení	Priem. lakt.	Vyra- dené
		3	4	5 % V	6	7	8 % V	9	10	11 % V	12	13	14 % V			

Okres: SENICA

RD S. JURKOVIČA SOBOTIŠTE Sídlo: SOBOTIŠTE

Ing. Pavel Hurbánek - predseda, Ing. Jaromír Böhm - hl. zootechnik

70 1 SOBOTIŠTE	K	43	146	938	11	239	979	11	433	1093	12	540	1007	4	481	1.91			
BA X S	MD	47	135	846	43	91%	224	907	38	81%	402	1009	21	45%	526	981	11	23%	32/ 2
Stavy za kontrolný rok	K	39	146	938	11	239	979	11	433	1093	12	540	1007	4	481	1.89	3		
	JAL	32	133	844	30	94%	223	910	28	88%	401	1007	19	59%	519	968	9	28%	32/ 8
	BYC	37	140	858	34	92%	246	996	32	86%	419	1045	17	46%	558	1041	4	11%	
	MD	69	137	852	64	93%	235	956	60	87%	410	1025	36	52%	531	991	13	19%	
Stavy za predchádzajúci kont.rok	K	30	146	940	9	240	984	9	456	1156	10	539	1005	5	489	1.51			
	MD	46	140	874	43	93%	248	1014	39	85%	414	1037	26	57%	626	1182	1	2%	31/19

VÝSLEDKY ZA OKRES SENICA	K	281	130	850	169	206	872	180	334	900	154	405	814	77	465	3.42			
	MD	310	122	778	264	85%	192	799	219	71%	313	834	147	47%	408	824	120	39%	32/17
Stavy za kontrolný rok	K	255	131	857	198	207	874	212	334	901	178	398	810	85	464	3.48	58		
	JAL	248	121	777	218	88%	190	797	198	80%	311	831	144	58%	404	817	117	47%	32/14
	BYC	191	126	783	165	86%	202	834	130	68%	326	852	88	46%	414	854	68	36%	
	MD	439	123	780	383	87%	195	815	328	75%	317	841	232	53%	408	829	185	42%	129

Okres : SKALICA

AGROMA S.R.O. Sídlo: SKALICA

Ing. Igor Ištvančin - konateľ, Ing. Tomáš Košík - zootechnik

70 1 AGROMA S.R.O. ŠIBENI L	K	116	175	1201	98	277	1174	97	447	1142	98	383		3.62	
	MD	243	174	1187	243	100%	276	1167	147	60%	449	1145	146	60%	36/ 8
Stavy za kontrolný rok	K	109	175	1205	109	279	1180	108	448	1144	109	381		3.73	20
	JAL	148	173	1180	145	98%	276	1168	98	66%	453	1157	95	64%	36/ 8
	BYC	144	177	1206	138	96%	274	1155	89	62%	445	1132	88	61%	
	MD	293	175	1193	283	97%	275	1162	187	64%	449	1145	183	62%	
Stavy za predchádzajúci kont.rok	K	99	177	1222	91	282	1195	91	449	1147	91	368		3.52	
	MD	262	176	1207	248	95%	274	1160	162	62%	452	1154	163	62%	35/27

TLSTÁ HORA S.R.O. Sídlo: CHROPOV

70 1 RAKOVÁ DOLINA L S SB	K	22	162	1080	17	231	945	17	380	954	17	467		3.32					
	MD	19	134	863	18	95%	206	837	11	58%	287	703	11	58%	27/25				
Stavy za kontrolný rok	K	17	162	1080	17	231	945	17	380	954	17	486		3.39	1				
	JAL	20	135	872	17	85%	206	837	11	55%	287	703	11	55%	27/25				
	BYC	12	121	717	1	8%													
	MD	32	134	863	18	56%	206	837	11	34%	287	703	11	34%					
Stavy za predchádzajúci kont.rok	K	14	141	902	10	233	955	10	374	935	10	404		3.69					
	MD	34	174	1179	16	47%	229	937	12	35%	383	962	11	32%	535	1010	1	3%	24/ 9

MOVIS-AGRO, AK, SPOL. S R.O. Sídlo: SKALICA

Ing. Miroslav Straka - konateľ, Ing. Ivan Nemčovský - zootechnik

70 1 MOVIS AGRO SB	K	88	181	1196	75	283	1169	76	435	1089	76	525	975	40	376	2.75			
	MD	149	197	1276	137	92%	305	1250	111	74%	446	1107	61	41%	547	1013	61	41%	31/17
Stavy za kontrolný rok	K	79	182	1201	78	284	1172	79	435	1089	79	523	971	41	375	2.76	4		
	JAL	109	194	1259	97	89%	300	1225	81	74%	444	1101	61	56%	543	1004	61	56%	31/23
	BYC	72	204	1334	68	94%	313	1288	49	68%	459	1153	2	3%	624	1171	2	3%	
	MD	181	198	1290	165	91%	305	1249	130	72%	444	1102	63	35%	545	1010	63	35%	
Stavy za predchádzajúci kont.rok	K	54	180	1194	65	280	1156	66	438	1097	66	516	958	24	403	2.78			
	MD	118	199	1311	94	80%	308	1269	70	59%	460	1153	44	37%	548	1021	39	33%	32/12

V Ý S L E D K Y K O N T R O L Y Ú Ž I T K O V O S T I podľa poľnohospodárskych podnikov

1	2	120 dní				210 dní				365 dní				500 dní				Medziob Vek pri 1.otelení	Priem. lakt.	Vyra- dené
		3	4	5	% V	6	7	8	% V	9	10	11	% V	12	13	14	% V			

Okres: **SKALICA**

ROD SKALICA, A.S.		Sídlo:SKALICA				Ing.Igor Ištvančin - konateľ, Ing.Tomáš Košík - zootechnik												
70 1 VRÁDIŠTE	K	68	180	1184	68	279	1148	68	457	1148	68	398	3.47					
CH	MD	136	182	1226	135	99%	285	1202	83	61%	473	1208	83	61%	35/5			
Stavy za kontrolný rok	K	77	182	1198	98		281	1154	98		455	1143	98		394	3.50	30	
	JAL	103	182	1223	89	86%	283	1193	60	58%	474	1209	58	56%	35/20			
	BYC	87	187	1278	72	83%	287	1221	49	56%	469	1202	49	56%				
	MD	191	184	1247	162	85%	285	1205	110	58%	472	1206	108	57%				55
Stavy za predchádzajúci kont.rok	K	70	185	1217	81		282	1155	81		454	1136	81		374	3.56		
	MD	177	184	1259	167	94%	285	1205	115	65%	475	1213	112	63%	34/29			

PD POPUDÍNSKE MOČIDLANY		Sídlo:POPUDINSKÉ MOČIDLANY				Ing.Milan Kučera - predseda													
70 1 POPUDÍNSKÉ MOČIDLANY	K	104	134	827	86	220	884	87	377	937	82	394	717	7	411	2.44			
L CH R	MD	162	120	740	118	73%	204	820	100	62%	343	853	76	47%	26/22				
Stavy za kontrolný rok	K	85	134	824	89		220	884	90		377	938	85		404	2.72	16		
	JAL	137	119	729	120	88%	202	810	102	74%	341	846	77	56%	26/28				
	BYC	97	137	869	45	46%	237	969	42	43%	428	1088	10	10%					
	MD	234	124	767	165	71%	212	856	144	62%	351	874	87	37%				72	
Stavy za predchádzajúci kont.rok	K	69	129	800	50		209	835	50		368	916	44		404	3.21			
	MD	247	140	875	194	79%	233	944	184	74%	405	1012	145	59%	487	914	1	0%	27/5

VÝSLEDKY ZA OKRES SKALICA	K	398	166	1098	344	262	1064	345	426	1054	341	506	846	47	407	3.08					
	MD	709	170	1058	651	92%	267	1055	452	64%	428	1003	377	53%	547	1013	61	9%	31/15		
Stavy za kontrolný rok	K	367	168	1102	391		265	1067	392		429	1053	388		504	855	49		408	3.22	71
	JAL	517	164	1053	468	91%	259	1047	352	68%	420	1003	302	58%	543	1004	61	12%	31/21		
	BYC	412	179	1081	324	79%	278	1158	229	56%	452	1144	149	36%	624	1171	2	0%			
	MD	931	170	1072	793	85%	267	1062	582	63%	431	1006	452	49%	545	1010	63	7%			222

Okres : **BÁNOVCE NAD BEBRAVOU**

PD UHROVEC		Sídlo:UHROVEC				Ing.Miroslav Duranzia - predseda, Ing.Ján Sečanský - hlavný zootechnik															
70 1 ŽITNÁ RADIŠA	K	68	150	1007	35	214	887	44	286	699	42	380	686	26	402	3.35					
S	MD	82	152	1036	28	34%	202	849	20	24%	311	780	21	26%	332	622	5	6%	33/10		
Stavy za kontrolný rok	K	64	144	961	42		213	876	51		285	696	51		382	688	31		397	3.49	14
	JAL	64	151	1029	39	61%	205	860	23	36%	306	772	17	27%	332	622	5	8%	32/27		
	BYC	42	166	1098	10	24%	213	846	5	12%	333	816	4	10%							
	MD	106	154	1043	49	46%	206	857	28	26%	311	780	21	20%	332	622	5	5%			24
Stavy za predchádzajúci kont.rok	K	82	129	799	39		211	845	45		283	678	50		391	704	33		408	3.52	
	MD	199	157	1128	159	80%	220	957	126	63%	301	783	69	35%	346	636	24	12%	32/21		

VÝSLEDKY ZA OKRES BÁNOVCE NAD BEBRAVOU	K	68	150	1007	35	214	887	44	286	699	42	380	686	26	402	3.35					
	MD	82	152	1036	28	34%	202	849	20	24%	311	780	21	26%	332	622	5	6%	33/10		
Stavy za kontrolný rok	K	64	144	961	42		213	876	51		285	696	51		382	688	31		397	3.49	14
	JAL	64	151	1029	39	61%	205	860	23	36%	306	772	17	27%	332	622	5	8%	32/27		
	BYC	42	166	1098	10	24%	213	846	5	12%	333	816	4	10%							
	MD	106	154	1043	49	46%	206	857	28	26%	311	780	21	20%	332	622	5	5%			24

V Ý S L E D K Y K O N T R O L Y Ů Ž I T K O V O S T I podľa poľnohospodárskych podnikov

1	2	120 dní			210 dní			365 dní			500 dní			Medziob Vek pri l. otelení	Priem. lakt.	Vyra- dené								
		3	4	5 % V	6	7	8 % V	9	10	11 % V	12	13	14 % V											
Okres: ILAVA																								
PD BOLEŠOV	Sídlo:BOLEŠOV Jozef Prekop - predseda, Ing.Jaroslava Kadlečíková - vedúci žV																							
70 1 BOLEŠOV	K	54	148	989	41	252	1063	40	390	985	35	517	977	23	415	3.57								
CH	MD	75	166	1127	41	55%	255	1064	21	28%	439	1116	12	16%	486	908	2	3%	30/27					
Stavy	K	56	150	1013	48		248	1049	48		389	988	41		519	985	26		420	3.53	10			
za	JAL	71	154	1036	38	54%	253	1056	22	31%	430	1098	22	31%	536	1012	9	13%	30/23					
kontrolný rok	BYC	37	176	1212	27	73%	260	1083	17	46%	425	1070	7	19%	522	984	2	5%						
	MD	108	163	1109	65	60%	256	1068	39	36%	429	1091	29	27%	534	1007	11	10%			33			
Stavy za	K	51	145	986	45		244	1036	43		384	979	38		514	976	26		399	3.23				
predchádzajúci kont.rok	MD	100	159	1059	54	54%	263	1096	38	38%	423	1078	28	28%	548	1037	11	11%	29/29					
PD "VRŠATEC" Sídlo:PRUSKÉ Ing.Ján Kopšo - predseda, Ing.Mária Osrmanová - zootechnik																								
71 1 MIKUŠOVCE	K	103	143	959	46		235	986	42		391	993	35		488	921	20		408	3.98				
L	MD	163	162	1082	32	20%	257	1071	7	4%	434	1088	11	7%	581	1094	6	4%	34/23					
Stavy	K	103	146	980	57		235	984	51		390	991	42		481	906	27		430	3.89	24			
za	JAL	143	157	1061	22	15%	252	1053	12	8%	430	1081	12	8%	581	1090	7	5%	34/17					
kontrolný rok	BYC	100	176	1195	22	22%	216	863	3	3%	493	1244	1	1%								81		
	MD	244	167	1128	44	18%	245	1015	15	6%	435	1093	13	5%	581	1090	7	3%						
Stavy za	K	104	145	974	64		235	982	56		387	984	45		483	911	28		470	3.46				
predchádzajúci kont.rok	MD	214	170	1135	29	14%	258	1083	16	7%	416	1046	6	3%	562	1058	9	4%	33/21					
FARMA ZLIECHOV S.R.O. Sídlo:ZLIECHOV Ing.Jaroslav Matyáš - majiteľ																								
70 1 ZLIECHOV	K	13	149	1033	1		243	1038	1		401	1030	1								2.78			
P	MD	11																				37/20		
Stavy	K	24	149	1033	1		243	1038	1		401	1030	1									733	3.32	23
za	JAL																						39/20	
kontrolný rok	BYC																							
	MD	37																					26	
Stavy za	K	45	124	776	36		199	807	17		363	916	4		392	724	9		433	3.17				
predchádzajúci kont.rok	MD	102	167	1144	28	27%	271	1132	7	7%	408	1043	20	20%	561	1066	9	9%	35/ 2					
VÝSLEDKY ZA OKRES	K	170	146	994	88		244	1029	83		390	1003	71		503	949	43		411	3.78				
ILAVA	MD	249	164	1105	73	29%	256	1068	28	11%	437	1102	23	9%	557	1001	8	3%	34/13					
Stavy	K	183	147	1009	106		242	1024	100		389	1003	84		500	946	53		528	3.72	57			
za	JAL	214	155	1048	60	28%	253	1054	34	16%	430	1089	34	16%	556	1051	16	7%	35/					
kontrolný rok	BYC	137	176	1203	49	36%	253	973	20	15%	434	1157	8	6%	522	984	2	1%						
	MD	389	165	1118	109	28%	253	1041	54	14%	431	1092	42	11%	552	1049	18	5%				140		
Okres : MYJAVA																								
SHR ŠTEFAN BALÁŽ, VRBOVCE	Sídlo:VRBOVCE 798 Štefan Baláž - majiteľ																							
71 1 ŠTEFAN BALÁŽ, VRBOVCE	K	75	122	728	68		208	829	75		344	849	72		452	839	6		565	1.55				
L	MD	77	123	767	77	100%	207	838	71	92%	355	882	40	52%					25/11					
Stavy	K	101	122	729	70		207	825	78		344	847	74		452	839	7		564	1.62	4			
za	JAL	101	122	760	100	99%	204	826	91	90%	350	868	41	41%					25/ 5					
kontrolný rok	BYC	44	135	835	14	32%	280	1167	3	7%	465	1185	2	5%										
	MD	145	123	769	114	79%	207	837	94	65%	355	883	43	30%									68	
Stavy za	K	101	121	737	93		193	760	103		323	796	67		460	852	20		475	2.98				
predchádzajúci kont.rok	MD	134	124	745	132	99%	220	878	87	65%	356	877	68	51%	458	845	15	11%	27/14					

V Ý S L E D K Y K O N T R O L Y Ú Ž I T K O V O S T I podľa poľnohospodárskych podnikov

1	2	120 dní				210 dní				365 dní				500 dní				Medziob Vek pri 1.otelení	Priem. lakt.	Vyra- dené
		3	4	5	% V	6	7	8	% V	9	10	11	% V	12	13	14	% V			

Okres: MYJAVA

PD BREZOVÁ POD BRADLOM		Sídlo: BREZOVÁ POD BRADLOM				Ján Kovačech - predseda, Olga Kovačechová - zootechnik													
71 1 BREZOVÁ POD BRADLOM	K	60	130	833	55	189	757	56	324	804	54	434	811	38	379	3.55			
CH S L	MD	79	111	678	67	85%	161	628	53	67%	257	624	39	49%	358	656	10	13%	31/ 2
Stavy za kontrolný rok	K	62	127	814	62	190	761	63	323	803	61	435	811	44	388	3.75	11		
	JAL	83	113	696	78	94%	168	658	70	84%	272	663	56	67%	348	634	24	29%	31/ 7
	BYC	38	120	717	29	76%	180	690	1	3%									
	MD	121	115	702	107	88%	168	658	71	59%	272	663	56	46%	348	634	24	20%	
Stavy za predchádzajúci kont.rok	K	59	124	782	59	191	768	62	325	806	60	444	829	46	402	3.66			
	MD	119	123	773	104	87%	174	684	83	70%	293	718	55	46%	357	652	27	23%	31/ 5

PD PORIADIE		Sídlo: MYJAVA				Ing.Vladimír Hradský - predseda, Miroslav Magula - zootechnik													
71 1 PORIADIE	K	176	126	797	152	210	854	137	324	802	113	418	773	88	431	3.56			
CH HE X	MD	256	130	841	233	91%	200	815	199	78%	333	827	130	51%	411	760	31	12%	32/ 8
Stavy za kontrolný rok	K	175	127	801	192	211	860	177	324	801	143	413	763	119	430	3.56	45		
	JAL	196	125	802	175	89%	192	782	153	78%	326	810	110	56%	415	769	28	14%	32/21
	BYC	171	138	876	154	90%	216	877	113	66%	359	888	88	51%	455	840	24	14%	
	MD	367	131	837	329	90%	202	822	266	72%	340	845	198	54%	433	802	52	14%	
Stavy za predchádzajúci kont.rok	K	164	130	824	203	212	863	200	324	798	156	408	753	132	466	3.45			
	MD	365	123	762	315	86%	199	799	255	70%	336	836	173	47%	436	809	87	24%	32/ 8

MILAN BALÁŽ, SHR		Sídlo: VRBOVCE				Milan Baláž - majiteľ													
70 1 MILAN BALÁŽ, SHR	K	122	121	719	103	199	783	106	338	830	78	449	829	46	533	3.11			
L SB X	MD	5	142	923	5	100%	245	1011	3	60%	409	1033	3	60%	29/17				
Stavy za kontrolný rok	K	79	120	717	106	198	778	111	338	831	82	449	830	48	532	3.04	5		
	JAL	4	125	777	4	100%	222	905	2	50%	375	938	2	50%	29/13				
	BYC	11	213	1508	1	9%	289	1224	1	9%	478	1222	1	9%					
	MD	15	142	923	5	33%	245	1011	3	20%	409	1033	3	20%					
Stavy za predchádzajúci kont.rok	K	49	114	656	62	199	782	63	334	819	61	448	827	42	460	1.93			
	MD	66	130	786	56	85%	213	851	33	50%	368	912	18	27%	452	835	5	8%	29/11

VÝSLEDKY ZA OKRES MYJAVA	K	433	124	769	378	203	806	374	332	822	317	431	813	178	477	3.08			
Stavy za kontrolný rok	MD	417	125	802	382	92%	195	823	326	78%	324	841	212	51%	398	708	41	10%	29/17
	K	417	125	765	430	204	806	429	331	821	360	427	811	218	479	3.14	65		
	JAL	384	121	759	357	93%	191	793	316	82%	316	820	209	54%	384	702	52	14%	29/19
	BYC	264	135	984	198	75%	218	989	118	45%	362	1098	91	34%	455	840	24	9%	
	MD	648	126	808	555	86%	198	832	434	67%	330	856	300	46%	406	718	76	12%	231

Okres : NOVÉ MESTO NAD VÁHOM

PDP TEMATÍN V MODROVKE		Sídlo: MODROVKA				Ing.Mária Kusovská - predseda, Ing.Ján Mikuš - hlavný zootechnik													
71 1 MODROVKA	K	108	162	1039	77	258	1047	82	443	1112	81	594	1112	68	480	3.13			
CH	MD	144	132	796	121	84%	221	885	109	76%	375	931	84	58%	581	1089	36	25%	30/17
Stavy za kontrolný rok	K	106	160	1020	93	256	1037	99	439	1099	98	586	1096	84	475	3.02	20		
	JAL	85	135	838	76	89%	229	926	69	81%	395	987	50	59%	600	1129	20	24%	30/ 6
	BYC	93	143	884	78	84%	238	959	73	78%	392	977	60	65%	594	1112	26	28%	
	MD	178	139	861	154	87%	234	943	142	80%	393	981	110	62%	597	1119	46	26%	
Stavy za predchádzajúci kont.rok	K	102	153	962	85	242	974	92	425	1061	92	567	1058	85	433	3.03			
	MD	178	169	1109	149	84%	279	1159	133	75%	453	1141	111	62%	653	1229	46	26%	29/21

V Ý S L E D K Y K O N T R O L Y Ú Ž I T K O V O S T I podľa poľnohospodárskych podnikov

1	2	120 dní			210 dní			365 dní			500 dní			Medziob Vek pri l.otelení	Priem. lakt.	Vyra- dené
		3	4	5 % V	6	7	8 % V	9	10	11 % V	12	13	14 % V			

Okres: NOVÉ MESTO NAD VÁHOM

VÝSLEDKY ZA OKRES	K	108	162	1039	77	258	1047	82	443	1112	81	594	1112	68	480	3.13			
NOVÉ MESTO NAD VÁHOM	MD	144	132	796	121	84%	221	885	109	76%	375	931	84	58%	581	1089	36	25%	30/17
Stavy	K	106	160	1020	93	256	1037	99	439	1099	98	586	1096	84	475	3.02	20		
za	JAL	85	135	838	76	89%	229	926	69	81%	395	987	50	59%	600	1129	20	24%	30/ 6
kontrolný rok	BYC	93	143	884	78	84%	238	959	73	78%	392	977	60	65%	594	1112	26	28%	
	MD	178	139	861	154	87%	234	943	142	80%	393	981	110	62%	597	1119	46	26%	34

Okres : POVAŽSKÁ BYSTRICA

SHR JOZEF BELÁS		Sídlo:POVAŽSKÁ BYSTRICA-KÚNOVEC Jozef Belás - majiteľ																	
70 l POV. BYSTRICA-KÚNOVE	K	2	108	688	2	198	819	2	292	732	1							1.00	
X S	MD	3																33/26	
Stavy	K	2	108	688	2	198	819	2	292	732	1							1.00	
za	JAL																	33/26	
kontrolný rok	BYC																		
	MD	3																	
Stavy za	K	2	108	688	2	198	819	2	292	732	1							1.00	
predchádzajúci kont.rok	MD	3																33/26	
PD DOLNÁ MARIKOVÁ		Sídlo:DOLNÁ MARIKOVÁ Anna Harušincová - predseda, Ing.Richard Gajdošík - hlavný zootechnik																	
70 l HATNÉ	K																	.	
S CH X	MD	3	177	1192	1	33%													
Stavy	K	5																5.75	4
za	JAL	3	177	1192	1	33%													
kontrolný rok	BYC	2	183	1233	1	50%													
	MD	5	180	1212	2	40%													2
Stavy za	K																	.	
predchádzajúci kont.rok	MD																		
SHR A. BENÍKOVÁ, PAPERADNO		Sídlo:PAPERADNO 308 / 1 Anna Beníková - majiteľ																	
70 l PAPERADNO	K	21	118	740	10	181	723	6	257	624	8				431	3.71			
X CH S	MD	37	90	542	2	5%	242	989	4	11%		516	984	1	3%	41/18			
Stavy	K	25	121	763	18	186	741	12	245	592	10				419	3.53	9		
za	JAL	29	90	542	2	7%	217	879	5	17%	409	1044	1	3%	516	984	1	3%	42/27
kontrolný rok	BYC	22							416	1066	1	5%							
	MD	51	90	542	2	4%	217	879	5	10%	413	1055	2	4%	516	984	1	2%	14
Stavy za	K	31	122	769	25	190	762	13	219	521	12	201	342	2	420	2.67			
predchádzajúci kont.rok	MD	46	94	575	3	7%	202	816	6	13%	415	1059	2	4%	43/25				
H.BIERNÁTOVÁ, P. BYSTRICA		Sídlo:POVAŽSKÁ BYSTRICA Helena Biernátová - majiteľ																	
70 l ZEMIANSKY KVÁŠOV	K	20	125	785	4	196	800	2	273	721	6	335	638	2	443	3.05			
S X L	MD	25	172	1175	5	20%	292	1229	3	12%	395	967	1	4%	562	1074	3	12%	30/13
Stavy	K	21	129	820	7	181	725	5	263	685	7	329	621	3	453	3.30	7		
za	JAL	20	172	1175	5	25%	293	1249	4	20%	395	967	1	5%	561	1074	1	5%	30/10
kontrolný rok	BYC	14							563	1074	2	14%							
	MD	34	172	1175	5	15%	293	1249	4	12%	395	967	1	3%	562	1074	3	9%	9
Stavy za	K	18	131	840	5	181	725	5	247	644	5	318	586	1	403	2.76			
predchádzajúci kont.rok	MD	22	166	1217	1	5%	283	1252	3	14%	399	1034	2	9%	469	938	1	5%	29/ 9

V Ý S L E D K Y K O N T R O L Y Ú Ź I T K O V O S T I podľa poľnohospodárskych podnikov

1	2	120 dní				210 dní				365 dní				500 dní				Medziob Vek pri 1.otelení	Priem. lakt.	Vyra- dené		
		3	4	5	% V	6	7	8	% V	9	10	11	% V	12	13	14	% V					
Okres: POVAŽSKÁ BYSTRICA																						
MILK S.R.O. SVEREPEC		Sídlo:SVEREPEC				Ing.Jozef Štábel - konateľ																
70 1 SVEREPEC	K	106																431	2.23			
S	MD	88	147	952	10	11%	218	895	15	17%	424	1071	2	2%				32/18				
Stavy	K	89																431	2.22			
za	JAL	71	144	934	12	17%	237	982	23	32%	424	1071	2	3%	509	954	2	3%	32/24			
kontrolný rok	BYC	76	158	1050	18	24%	215	884	16	21%	329	818	2	3%								
	MD	149	152	1004	30	20%	228	942	39	26%	376	945	4	3%	509	954	2	1%	61			
Stavy za	K	57																401	1.72			
predchádzajúci kont.rok	MD	116	166	1123	19	16%	263	1098	18	16%	397	997	1	1%	509	954	2	2%	31/24			
SHR MÁRIA ŠLAPKOVÁ		Sídlo:POV. BYSTRICA				Mária Šlapková - majiteľ																
70 1 JASENICA	K	72	139	906	18		184	729	30		339	840	17		473	887	3		441	3.26		
S	MD	102	162	1125	1	1%	259	1069	9	9%	407	1023	4	4%				35/ 6				
Stavy	K	78	137	886	23		186	738	33		343	853	22		469	879	4		443	3.34		
za	JAL	95	157	1067	2	2%	265	1096	9	9%	417	1047	2	2%				35/19	14			
kontrolný rok	BYC	41					285	1194	3	7%	398	999	2	5%								
	MD	136	157	1067	2	1%	270	1121	12	9%	407	1023	4	3%					34			
Stavy za	K	78	138	893	25		187	741	36		344	854	24		477	895	5		418	2.94		
predchádzajúci kont.rok	MD	130	156	1072	6	5%	217	863	3	2%									35/22			
S.H.R. KOŠUT STANISLAV		Sídlo:HORNÝ LIESKOV				Stanislav Košut - majiteľ																
70 1 HORNÝ LIESKOV	K	16	111	722	3		133	523	5		294	743	3					546	3.13			
X L S	MD	21																38/18				
Stavy	K	15	111	722	3		133	523	5		294	743	3					546	3.13			
za	JAL	15																38/18				
kontrolný rok	BYC	6																				
	MD	21																				
Stavy za	K	15	111	722	3		133	523	5		294	743	3					501	2.75			
predchádzajúci kont.rok	MD	21																	38/13			
SHR, ING. J. ČIERNY		Sídlo:POVAŽSKÁ BYSTRICA				Ing.Julián Čierny - majiteľ																
70 1 SLOPNÁ	K	10	121	786	6		208	867	5		293	721	1					435	4.50			
L S	MD	1	168	1133	1	100%												41/ 9				
Stavy	K	10	121	786	6		208	867	5		293	721	1					435	4.50			
za	JAL																	41/ 9				
kontrolný rok	BYC	1	168	1133	1	100%																
	MD	1	168	1133	1	100%																
Stavy za	K	10	121	786	6		208	867	5		293	721	1					435	4.50			
predchádzajúci kont.rok	MD	9	148	988	4	44%	292	1248	1	11%								41/ 9				
SHR R. VOKEL, VRCHTEPLÁ		Sídlo:VRCHTEPLÁ				Rudolf Vokel - majiteľ																
70 1 VRCHTEPLÁ	K	13					119	430	7									514	2.92			
X S	MD	7	204	1493	5	71%								226	402	5	71%	35/21				
Stavy	K	13					119	430	7									514	2.92			
za	JAL	3	255	1917	1	33%								296	542	1	33%	35/21				
kontrolný rok	BYC	4	192	1388	4	100%								208	367	4	100%					
	MD	7	204	1493	5	71%								226	402	5	71%					
Stavy za	K	14					119	430	7									500	2.93			
predchádzajúci kont.rok	MD	12	198	1443	6	50%	142	557	1	8%				218	386	6	50%	37/24				

V Ý S L E D K Y K O N T R O L Y Ú Ź I T K O V O S T I podľa poľnohospodárskych podnikov

1	2	120 dní			210 dní			365 dní			500 dní			Medziob Vek pri l.otelení	Priem. lakt.	Vyra- dené
		3	4	5 % V	6	7	8 % V	9	10	11 % V	12	13	14 % V			

Okres: POVAŽSKÁ BYSTRICA

VÝSLEDKY ZA OKRES	K	260	127	771	43	174	699	57	303	730	36	418	763	5	463	2.87					
POVAŽSKÁ BYSTRICA	MD	287	161	1087	25	9%	240	1045	31	11%	410	1020	7	2%	370	820	9	3%	36/ 5		
Stavy	K	258	127	778	59		177	692	69		303	721	44		409	750	7		463	2.97	36
za	JAL	236	153	1138	23	10%	246	1052	41	17%	414	1032	6	3%	478	888	5	2%	36/12		
kontrolný rok	BYC	166	165	1201	24	14%	226	1039	19	11%	374	961	5	3%	326	720	6	4%			
	MD	407	159	1089	47	12%	240	1048	60	15%	396	997	11	3%	395	853	11	3%			120

Okres : PRIEVIDZA

AGROPROFIT SPOL. S R.O.	Sídlo:KOŠ								Ing.Jozef Lachký - riaditeľ, Ján Papánek - hlavný zooteknik												
70 l KOŠ	K	23	111	682	14		192	772	15		288	707	15		349	635	11		434	3.43	
CH X R	MD	25	115	666	23	92%	168	633	20	80%	268	639	18	72%	309	549	14	56%	33/ 9		
Stavy	K	23	112	681	16		189	759	17		286	702	17		352	641	13		459	3.61	5
za	JAL	23	115	669	22	96%	168	637	21	91%	270	644	19	83%	309	549	14	61%	32/27		
kontrolný rok	BYC	11	108	619	9	82%															
	MD	34	113	654	31	91%	168	637	21	62%	270	644	19	56%	309	549	14	41%			9
Stavy za	K	25	112	680	17		190	763	18		281	688	18		335	606	14		532	3.17	
predchádzajúci kont.rok	MD	36	115	670	31	86%	172	650	21	58%	287	689	8	22%	317	563	6	17%	32/18		
ZIHEKU - AGRI S.R.O.	Sídlo:ZEMIANske KOSTOLANY								Ing.Ján Kuneš -												
70 l ZEM. KOSTOLANY	K	35	115	683	23		183	713	12		336	839	8		401	743	5		500	3.26	
CH S X	MD	3	118	696	2	67%													30/29		
Stavy	K	36	116	688	26		183	712	15		335	834	9		401	743	5		501	3.77	9
za	JAL	19	116	697	12	63%	159	604	10	53%									31/24		
kontrolný rok	BYC	19	115	662	14	74%	160	590	7	37%											
	MD	38	115	678	26	68%	160	598	17	45%											35
Stavy za	K	36	117	698	23		199	793	14		334	840	10		394	726	6		500	3.54	
predchádzajúci kont.rok	MD	42	122	735	31	74%	178	680	20	48%	262	718	1	2%					32/24		
AGROMA CHVOJNICA,S.R.O.	Sídlo:CHVOJNICA								Ján Galo - konateľ												
70 l AGROMA CHVOJNICA,SPO	K	116	112	654	91		183	712	87		279	671	73		377	681	25		407	3.89	
CH	MD	63	133	772	46	73%	224	892	10	16%									35/ 5		
Stavy	K	114	113	657	104		182	705	101		279	672	85		377	681	28		411	3.92	21
za	JAL	100	124	703	77	77%	195	734	30	30%									35/21		
kontrolný rok	BYC	110	127	700	72	65%	182	660	6	5%											
	MD	212	125	700	151	71%	193	722	36	17%											149
Stavy za	K	98	113	660	93		181	703	92		280	674	82		377	681	28		419	3.61	
predchádzajúci kont.rok	MD	120	121	656	87	73%	184	689	14	12%									36/17		
VJARSPOL SRO, NITR.PRAVNO	Sídlo:NITRIANSKE PRAVNO								Ing.Július Gašpír - riaditeľ, Ing. Ján Ferencík - hlavný zooteknik												
70 l VJARSPOL SRO N.PRAVN	K	57	118	706	35		180	692	33		304	722	13		418	757	6		445	4.35	
CH BA S	MD	17	107	618	13	76%													31/12		
Stavy	K	60	119	715	41		179	689	37		300	711	16		412	748	8		446	4.22	11
za	JAL	28	101	565	27	96%	169	644	9	32%									31/21		
kontrolný rok	BYC	40	108	628	37	93%	171	662	15	38%											
	MD	68	105	602	64	94%	170	656	24	35%											51
Stavy za	K	62	122	725	41		181	695	37		302	716	17		417	758	9		421	4.16	
predchádzajúci kont.rok	MD	75	112	639	58	77%	180	682	19	25%									32/ 6		

V Ý S L E D K Y K O N T R O L Y Ú Ž I T K O V O S T I podľa poľnohospodárskych podnikov

1	2	120 dní				210 dní				365 dní				500 dní				Medziob Vek pri 1.otelení	Priem. lakt.	Vyra- dené
		3	4	5	% V	6	7	8	% V	9	10	11	% V	12	13	14	% V			

Okres: **PRIEVIDZA**

ČIERNÁ HORA A.S. VAL.BELÁ Sídlo:VALASKÁ BELÁ

Ing.Pavol Štec - riaditeľ

70 1 VALASKÁ BELÁ	K	281	115	666	121	173	662	144	275	654	143	358	645	134	452	3.68			
X CH S	MD	239	110	634	193	81%	166	627	209	87%	265	633	170	71%	319	569	128	54%	40/ 7
Stavy	K	289	115	666	139	173	663	169	275	655	168	355	638	157	460	3.67	58		
za	JAL	239	110	635	188	79%	166	627	217	91%	265	633	176	74%	319	570	129	54%	40/11
kontrolný rok	BYC	207	111	635	164	79%	166	626	84	41%	268	639	7	3%	226	383	2	1%	
	MD	447	111	635	353	79%	166	626	302	68%	265	633	184	41%	318	568	132	30%	208
Stavy za	K	289	115	668	115	172	666	141	273	651	142	363	656	131	494	3.42			
predchádzajúci kont.rok	MD	400	115	668	308	77%	172	656	295	74%	276	660	165	41%	323	573	83	21%	40/25

AGRO EPEK, SRO ING. PÁNIS Sídlo:NITRIANSKE RUDNO

70 1 AGRO EPEK, S.R.O.	K	44	114	650	31	179	692	32	275	657	33	324	577	28	453	3.39			
CH S BA	MD	45	110	631	45	100%	162	610	37	82%	260	622	10	22%	337	608	10	22%	30/24
Stavy	K	43	114	650	34	177	684	35	275	656	36	319	568	32	465	3.39	5		
za	JAL	35	110	632	35	100%	162	612	28	80%	260	623	14	40%	335	605	10	29%	30/11
kontrolný rok	BYC	30	110	630	29	97%	162	608	28	93%	264	628	12	40%	341	614	7	23%	
	MD	65	110	631	64	98%	162	610	56	86%	262	625	26	40%	338	608	17	26%	20
Stavy za	K	39	113	647	28	178	691	29	274	653	30	308	545	26	520	3.00			
predchádzajúci kont.rok	MD	64	114	661	63	98%	170	647	57	89%	282	676	47	73%	374	677	24	38%	30/28

VÝSLEDKY ZA OKRES	K	556	114	673	315	178	707	323	280	708	285	358	673	209	448	3.73			
PRIEVIDZA	MD	392	114	669	322	82%	167	690	276	70%	265	632	198	51%	319	575	152	39%	33/19
Stavy	K	565	115	676	360	177	702	374	280	705	331	356	670	243	457	3.76	109		
za	JAL	444	113	650	361	81%	168	643	315	71%	265	633	209	47%	319	575	153	34%	33/24
kontrolný rok	BYC	417	114	646	325	78%	166	629	140	34%	265	633	19	5%	316	498	9	2%	
	MD	864	114	650	689	80%	168	641	456	53%	265	634	229	27%	319	575	163	19%	472

Okres : **PÚCHOV**

MIROSLAV GAŠPIERIK, SHR Sídlo:VIESKA - BEZDEDOV

Ján Gašpierik - majiteľ

70 1 MIROSLAV GAŠPIERIK,	K	16	169	1167	3	243	1017	3	418	1065	5	538	1017	2	497	2.31			
S L	MD	18	178	1213	5	28%	247	1017	6	33%		623	1187	2	11%	29/27			
Stavy	K	15	169	1167	3	243	1017	3	418	1065	5	538	1017	2	497	2.31			
za	JAL	10	188	1296	2	20%	244	999	4	40%		618	1176	1	10%	29/27			
kontrolný rok	BYC	11	171	1158	3	27%	253	1052	2	18%	451	1145	2	18%	628	1198	1	9%	
	MD	21	178	1213	5	24%	247	1017	6	29%	451	1145	2	10%	623	1187	2	10%	3
Stavy za	K	11	175	1221	2	241	1012	2	420	1071	4	538	1017	2	473	2.12			
predchádzajúci kont.rok	MD	16	182	1317	1	6%	251	1040	6	38%	428	1090	4	25%	534	1020	1	6%	30/25

AGRODOLINA SPOL.S R.O. Sídlo:ZUBÁK

Ing.Anna Fraščíková - maitel

70 1 AGRODOLINA S.R.O. H.	K	58	167	1125	4	254	1053	9	408	1037	10	577	1099	7	422	2.91			
S X	MD	85	162	1097	18	21%	246	1015	12	14%	433	1082	3	4%	599	1130	5	6%	23/14
Stavy	K	51	167	1125	4	254	1053	9	408	1037	10	577	1099	7	424	2.86	7		
za	JAL	48	147	993	7	15%	247	1026	5	10%	426	1063	1	2%	619	1186	2	4%	24/16
kontrolný rok	BYC	41	171	1164	11	27%	246	1007	7	17%	437	1092	2	5%	585	1093	3	7%	
	MD	89	162	1097	18	20%	246	1015	12	13%	433	1082	3	3%	599	1130	5	6%	4
Stavy za	K	46	169	1133	2	260	1084	5	412	1037	4	582	1096	2	482	2.40			
predchádzajúci kont.rok	MD	59	167	1157	13	22%	233	946	9	15%	407	1043	7	12%	591	1143	3	5%	24/22

V Ý S L E D K Y K O N T R O L Y Ú Ž I T K O V O S T I podľa poľnohospodárskych podnikov

1	2	120 dní			210 dní			365 dní			500 dní			Medziob Vek pri l.otelení	Priem. lakt.	Vyra- dené
		3	4	5 % V	6	7	8 % V	9	10	11 % V	12	13	14 % V			

Okres: PÚCHOV

VÝSLEDKY ZA OKRES	K	74	168	1146	7	251	1035	12	412	1051	15	569	1058	9	460	2.78					
PÚCHOV	MD	103	165	1155	23	22%	246	1016	18	17%	433	1082	3	3%	606	1158	7	7%	26/20		
Stavy	K	66	168	1146	7		251	1035	12		412	1051	15		569	1058	9		461	2.75	7
za	JAL	58	156	1144	9	16%	246	1012	9	16%	426	1063	1	2%	619	1181	3	5%	27/ 6		
kontrolný rok	BYC	52	171	1161	14	27%	247	1030	9	17%	444	1118	4	8%	596	1145	4	8%			
	MD	110	165	1155	23	21%	246	1016	18	16%	441	1114	5	5%	606	1158	7	6%			7

Okres : TRENČÍN

AGROSÚČA, A.S. HORNÁ SÚČA	Sídlo:HORNÁ SÚČA								Ing.Alojz Švajda - predseda												
72 l HORNÁ SÚČA	K	47	121	786	20		203	835	23		340	855	3		486	902	1		421	3.68	
CH	MD	53	136	859	40	75%	237	974	36	68%									30/10		
Stavy	K	44	123	799	24		203	833	27		340	855	3		486	902	1		420	3.59	4
za	JAL	74	129	823	64	86%	223	918	61	82%	339	860	2	3%					30/11		
kontrolný rok	BYC	38	133	864	9	24%	234	975	10	26%											
	MD	112	130	828	73	65%	224	926	71	63%	339	860	2	2%							59
Stavy za	K	39	124	799	23		200	818	26		342	853	4		483	896	2		392	3.18	
predchádzajúci kont.rok	MD	97	127	816	70	72%	221	920	63	65%	339	860	2	2%					30/ 1		
PD TRENČIANSKA TURNÁ	Sídlo:TRENČIANSKA TURNÁ								Ing.Anton Marko - predseda												
71 l TRENČIANSKA TURNÁ	K	24	176	1160	24		294	1223	23		518	1319	22		674	1275	9		399	3.58	
BA *	MD	44	159	1004	36	82%	268	1084	24	55%	468	1173	21	48%					34/21		
Stavy	K	26	176	1164	27		290	1206	27		505	1284	25		674	1275	9		390	3.75	4
za	JAL	35	160	1007	30	86%	286	1176	25	71%	482	1212	24	69%					33/19		
kontrolný rok	BYC	29	157	989	25	86%	278	1131	16	55%	483	1213	14	48%							
	MD	64	159	999	55	86%	283	1158	41	64%	482	1213	38	59%							20
Stavy za	K	25	179	1178	35		285	1185	36		498	1263	35		670	1266	13		397	3.47	
predchádzajúci kont.rok	MD	59	166	1057	48	81%	306	1271	35	59%	493	1246	31	53%	689	1298	1	2%	33/22		
PD VEĽKÁ HRADNÁ	Sídlo:VEĽKÁ HRADNÁ								Ing.Peter Marko - predseda												
71 l PD VEĽKÁ HRADNÁ	K	49	118	744	34		197	797	37		333	842	9		479	907	5		378	4.96	
HE CH X	MD	89	110	635	33	37%	185	726	35	39%	279	675	37	42%	328	592	7	8%	33/29		
Stavy	K	55	117	730	39		195	786	43		331	833	10		479	907	5		389	5.05	11
za	JAL	64	113	644	26	41%	183	713	20	31%	269	644	22	34%	347	628	5	8%	33/ 8		
kontrolný rok	BYC	62	105	605	16	26%	181	708	27	44%	286	694	29	47%	348	630	7	11%			
	MD	127	110	629	42	33%	182	711	48	38%	279	672	52	41%	348	629	12	9%			38
Stavy za	K	62	116	732	45		194	785	49		331	832	13		479	907	5		477	4.18	
predchádzajúci kont.rok	MD	95	103	566	35	37%	180	695	26	27%	268	639	24	25%					33/ 2		
ŽIHLAVNÍK, S.R.O. OMŠENIE	Sídlo:OMŠENIE								Ing.Marián Petrovič - riaditeľ												
71 l OMŠENIE	K	131	128	796	94		210	845	97		264	620	17		381	687	13		390	2.60	
CH S R	MD	86	139	852	75	87%	225	898	46	53%									28/28		
Stavy	K	128	128	799	105		209	841	108		273	644	22		385	696	17		400	2.61	27
za	JAL	115	139	855	101	88%	225	900	71	62%									29/12		
kontrolný rok	BYC	58																			
	MD	173	139	855	101	58%	225	900	71	41%											87
Stavy za	K	108	126	774	80		202	802	82		276	652	25		389	704	20		403	2.58	
predchádzajúci kont.rok	MD	211	138	872	114	54%	228	936	76	36%									30/16		

V Ý S L E D K Y K O N T R O L Y Ú Ž I T K O V O S T I podľa poľnohospodárskych podnikov

1	2	120 dní				210 dní				365 dní				500 dní				Medziob Vek pri 1.otelení	Priem. lakt.	Vyra- dené
		3	4	5	% V	6	7	8	% V	9	10	11	% V	12	13	14	% V			

Okres: **TRENČÍN**

VÝSLEDKY ZA OKRES	K	251	132	872	172		217	925	180		390	909	51		496	943	28		397	3.36	
TRENČÍN	MD	272	137	837	184	68%	225	921	141	52%	348	924	58	21%	328	592	7	3%	31/29		
Stavy	K	253	132	873	195		216	916	205		383	904	60		484	945	32		400	3.37	46
za	JAL	288	136	832	221	77%	228	927	177	61%	378	906	48	17%	347	628	5	2%	31/20		
kontrolný rok	BYC	187	136	819	50	27%	220	938	53	28%	350	954	43	23%	348	630	7	4%			
	MD	476	136	828	271	57%	226	924	231	49%	364	915	92	19%	348	629	12	3%			204

Okres : **KOMÁRNO**

Hegedüs Csaba SHR	Sídlo: ZLATNÁ NA OSTROVE	Csaba Hegedüs - majiteľ																			
70 1 ZLATNÁ NA OSTROVE	K	42																	763	3.69	
CH X	MD	34	141	717	25	74%	235	849	10	29%									26/ 7		
Stavy	K																		763	3.65	1
za	JAL	22	147	772	15	68%	240	872	9	41%									26/ 7		
kontrolný rok	BYC	21	146	756	17	81%	236	874	2	10%											
	MD	43	147	764	32	74%	239	873	11	26%											9
Stavy za	K																				
predchádzajúci kont.rok	MD																				

GAMOTA VÝROBNÉ DRUŽSTVO	Sídlo: KOMÁRNO	Ing.Zsolt Fördös - predseda, Ladislav Bulajcsík - zootechnik																			
70 1 GAMOTA VÝROBNÉ DRUŽS	K	25	113	603	15		177	661	16		300	716	16		381	686	8		457	2.36	
S X	MD	43	173	1179	33	77%	259	1078	28	65%	430	1090	21	49%	480	901	3	7%	31/25		
Stavy	K	22	113	603	15		177	661	16		300	716	16		381	686	8		457	2.36	
za	JAL	26	164	1101	22	85%	239	986	19	73%	390	982	14	54%	480	901	3	12%	31/25		
kontrolný rok	BYC	20	189	1317	14	70%	298	1269	12	60%	502	1287	10	50%	651	1242	1	5%			
	MD	46	174	1185	36	78%	262	1096	31	67%	436	1109	24	52%	523	986	4	9%			3
Stavy za	K	21	108	598	11		183	698	11		317	770	11		374	670	6		453	4.03	
predchádzajúci kont.rok	MD	48	141	881	39	81%	208	825	33	69%	329	805	33	69%	422	778	8	17%	30/14		

RD VRBOVÁ NAD VÁHOM	Sídlo: VRBOVÁ NAD VÁHOM	Ing.Karol Brányik - predseda, Ing.Jozef Molnár - hl. zootechnik																			
70 2 JOBBAGY MAJER	K	41	106	621	39		181	713	39		272	659	39		379	695	22		465	2.12	
S X	MD	36	104	635	26	72%	174	717	18	50%	268	674	13	36%	382	700	3	8%	28/ 1		
Stavy	K	38	106	621	39		181	713	39		272	659	39		379	695	22		465	2.12	
za	JAL	20	107	661	15	75%	169	694	11	55%	260	649	7	35%	315	560	1	5%	28/ 1		
kontrolný rok	BYC	23	106	646	18	78%	189	779	14	61%	273	676	12	52%	420	778	4	17%			
	MD	43	106	653	33	77%	180	742	25	58%	268	666	19	44%	399	734	5	12%			7
Stavy za	K	26	106	623	32		182	714	32		272	659	33		379	694	20		409	1.82	
predchádzajúci kont.rok	MD	37	109	642	25	68%	186	731	21	57%	281	683	15	41%	399	736	4	11%	28/ 5		

PAVOL BOTTKA-BOTTKA FARMA	Sídlo: KRAVANY NAD DUNAJOM	Pavol Bottka - majiteľ, Pavol Bottka - majiteľ																			
71 2 KRAVANY FA MÁRIA	K	39	130	763	24		231	929	28		346	851	23		483	889	9		449	3.64	
CH	MD	23	127	731	15	65%	197	760	2	9%									39/ 4		
Stavy	K	35	130	763	24		230	929	29		347	856	24		487	900	10		446	3.63	1
za	JAL	24	130	766	20	83%	208	811	4	17%	308	742	3	13%	417	754	2	8%	39/ 5		
kontrolný rok	BYC	23	135	762	19	83%	207	762	3	13%											
	MD	47	132	764	39	83%	207	790	7	15%	308	742	3	6%	417	754	2	4%			24
Stavy za	K	34	129	761	20		227	919	25		350	863	22		488	904	9		465	3.58	
predchádzajúci kont.rok	MD	58	136	785	46	79%	221	862	26	45%	340	823	10	17%	445	810	4	7%	38/28		

V Ý S L E D K Y K O N T R O L Y Ú Ž I T K O V O S T I podľa poľnohospodárskych podnikov

1	2	120 dní				210 dní				365 dní			500 dní			Medziob Vek pri l. otelení	Priem. lakt.	Vyra- dené	
		3	4	5	% V	6	7	8	% V	9	10	11	% V	12	13				14
Okres: KOMÁRNO																			
GRADUÁL, S.R.O. Sídlo:KRAVANY NAD DUNAJOM Ing.Jiří Volařík - konateľ																			
70 1 LANGOV MAJER	K	42	120	737	30	215	895	31	333	843	27	451	841	16	396	3.71			
CH S	MD	57	153	1042	46	81%	245	1032	30	53%	403	1028	20	35%	544	1031	12	21%	35/19
Stavy za kontrolný rok	K	36	121	763	33	215	895	31	332	844	30	447	834	17	392	3.73	3		
	JAL	40	150	1022	34	85%	243	1026	23	58%	402	1026	18	45%	544	1031	12	30%	35/10
	BYC	27	153	1050	20	74%	246	1037	11	41%	411	1045	2	7%					
	MD	67	151	1032	54	81%	244	1030	34	51%	403	1028	20	30%	544	1031	12	18%	
Stavy za predchádzajúci kont.rok	K	33	120	791	24	217	917	25	329	839	28	444	829	16	385	3.50			
	MD	74	143	937	65	88%	235	968	52	70%	386	963	16	22%	505	940	6	8%	35/
VÝSLEDKY ZA OKRES KOMÁRNO	K	189	116	681	108	202	800	114	308	767	105	417	778	55	506	3.17			
	MD	193	144	861	145	75%	232	887	88	46%	381	931	54	28%	506	877	18	9%	32/ 5
Stavy za kontrolný rok	K	131	117	687	111	202	800	115	309	769	109	419	779	57	504	3.18	5		
	JAL	132	143	864	106	80%	227	878	66	50%	367	850	42	32%	507	811	18	14%	32/ 4
	BYC	114	144	906	88	77%	239	944	42	37%	380	1003	24	21%	466	1010	5	4%	
	MD	246	143	880	194	79%	232	906	108	44%	372	886	66	27%	498	876	23	9%	53

Okres : **LEVICE**

PD ŽEMBEROVCE Sídlo:ŽEMBEROVCE Ing.Milan Halmeš - predseda, Michal Števko - ved.farmy doj.Selec																			
70 3 BRHLOVCE	K	34	195	1335	6	218	940	5	316	779	9	374	686	8	413	2.94			
S	MD	30	123	810	24	80%	164	662	14	47%	278	697	9	30%	303	560	6	20%	27/24
Stavy za kontrolný rok	K	36	195	1335	6	223	945	7	310	763	12	382	700	11	427	3.21	13		
	JAL	39	135	952	27	69%	165	680	16	41%	265	672	18	46%	328	612	11	28%	29/ 1
	BYC	22	119	702	13	59%	186	801	4	18%									
	MD	61	130	870	40	66%	169	704	20	33%	265	672	18	30%	328	612	11	18%	
Stavy za predchádzajúci kont.rok	K	35				223	894	4	301	727	8	400	730	8	437	4.60			
	MD	74	148	1040	34	46%	203	880	17	23%	299	761	26	35%	379	716	18	24%	28/29
SHR ŠTEFAN VALKO Sídlo:PEČENICE Štefan Valko - majiteľ																			
70 1 PEČENICE	K	34	126	782	29	182	705	24	310	762	22	424	777	13	454	2.74			
S	MD	24	133	818	18	75%	206	812	2	8%	397	993	3	13%	479	887	2	8%	24/26
Stavy za kontrolný rok	K	29	126	783	31	183	708	26	315	774	24	425	778	15	462	2.95	3		
	JAL	21	138	858	11	52%	220	879	5	24%	397	993	3	14%	432	792	3	14%	24/25
	BYC	21	143	899	14	67%	217	866	6	29%									
	MD	42	141	881	25	60%	218	872	11	26%	397	993	3	7%	432	792	3	7%	
Stavy za predchádzajúci kont.rok	K	26	128	817	27	188	735	21	316	780	26	430	793	17	450	2.92			
	MD	51	129	775	26	51%	178	678	26	51%	295	705	6	12%	451	821	3	6%	24/16
MICHLO ŠTEFAN Sídlo:KURALANY 174 Štefan Michlo - majiteľ																			
71 1 KURALANY	K	19	137	849	9	213	846	9	316	770	9	419	768	5	445	3.21			
S	MD	23	131	837	17	74%	207	842	15	65%	332	830	12	52%	407	744	8	35%	31/11
Stavy za kontrolný rok	K	20	135	833	10	212	842	11	311	757	11	401	732	7	442	3.05	3		
	JAL	22	143	917	16	73%	210	848	13	59%	328	810	14	64%	411	753	7	32%	31/21
	BYC	22	126	785	11	50%	215	871	13	59%	332	822	12	55%	410	750	12	55%	
	MD	44	136	863	27	61%	213	860	26	59%	330	816	26	59%	411	751	19	43%	
Stavy za predchádzajúci kont.rok	K	20	134	823	10	210	833	11	315	768	10	404	738	5	412	2.76			
	MD	44	144	906	25	57%	221	885	24	55%	321	783	25	57%	402	734	16	36%	31/25

V Ý S L E D K Y K O N T R O L Y Ú Ž I T K O V O S T I podľa poľnohospodárskych podnikov

1	2	120 dní			210 dní			365 dní			500 dní			Medziob Vek pri l. otelení	Priem. lakt.	Vyra- dené
		3	4	5 % V	6	7	8 % V	9	10	11 % V	12	13	14 % V			

Okres: LEVICE

PEKOP-PRANDORF

Sídlo: DEVIČANY

Peter Koblen - majiteľ

70 1 DEVIČANY	K	10	152	975	1	210	826	2	301	729	1	514	958	1	479	2.80			
S	MD	7	178	1183	6	86%	202	790	4	57%	291	699	5	71%	436	800	3	43%	30/ 1
Stavy	K	9	152	975	1	210	826	2	301	729	1	514	958	1	479	2.64	1		
za	JAL	16	165	1174	14	88%	232	982	10	63%	287	730	7	44%	400	737	7	44%	29/19
kontrolný rok	BYC	8	154	1060	4	50%	240	1060	2	25%	292	752	2	25%					
	MD	24	162	1149	18	75%	234	995	12	50%	288	735	9	38%	400	737	7	29%	
Stavy za	K	8													423	2.50			17
predchádzajúci kont.rok	MD	21	162	1153	17	81%	231	977	13	62%	305	753	6	29%	412	750	7	33%	28/24

VÝSLEDKY ZA OKRES	K	97	138	985	45	195	829	40	312	760	41	412	797	27	448	2.91			
LEVICE	MD	84	133	912	65	77%	189	777	35	42%	315	804	29	35%	386	748	19	23%	28/16
Stavy	K	94	137	981	48	197	830	46	313	755	48	409	792	34	452	3.04	20		
za	JAL	98	143	975	68	69%	200	847	44	45%	299	801	42	43%	378	723	28	29%	28/24
kontrolný rok	BYC	73	132	861	42	58%	213	899	25	34%	326	787	14	19%	410	750	12	16%	
	MD	171	139	941	110	64%	205	858	69	40%	306	804	56	33%	388	723	40	23%	

Okres : NOVÉ ZÁMKY

RD NOVÁ VIESKA

Sídlo: NOVÁ VIESKA

Ing.Zsolt Fördös - konateľ, Peter Rajčok - zootechnik

70 1 NOVÁ VIESKA	K	62													488	2.90			
R L S	MD	44	151	959	38	86%	239	969	33	75%	352	865	30	68%	422	772	18	41%	29/ 7
Stavy	K	59													488	2.90			
za	JAL	19	144	899	17	89%	260	1064	15	79%	356	875	14	74%	402	730	10	53%	29/ 7
kontrolný rok	BYC	28	157	1003	22	79%	216	858	19	68%	340	833	17	61%	430	789	9	32%	
	MD	47	151	958	39	83%	235	949	34	72%	347	852	31	66%	415	758	19	40%	
Stavy za	K																		
predchádzajúci kont.rok	MD																		

VÝSLEDKY ZA OKRES	K	62													488	2.90			
NOVÉ ZÁMKY	MD	44	151	959	38	86%	239	969	33	75%	352	865	30	68%	422	772	18	41%	29/ 7
Stavy	K	59													488	2.90			
za	JAL	19	144	899	17	89%	260	1064	15	79%	356	875	14	74%	402	730	10	53%	29/ 7
kontrolný rok	BYC	28	157	1003	22	79%	216	858	19	68%	340	833	17	61%	430	789	9	32%	
	MD	47	151	958	39	83%	235	949	34	72%	347	852	31	66%	415	758	19	40%	

Okres : BYTČA

HANNIBAL, S.R.O.

Sídlo: BRATISLAVA

70 1 HANNIBAL,S.R.O.BYTČA	K	71	113	697	18	172	679	18	358	912	1				479	3.17	
CH P	MD	82	137	892	61	74%	193	776	27	33%					40/		
Stavy	K	48	113	697	18	172	679	18	358	912	1				479	3.13	2
za	JAL	61	139	910	44	72%	192	769	21	34%					40/ 4		
kontrolný rok	BYC	21	132	846	17	81%	198	801	6	29%							
	MD	82	137	892	61	74%	193	776	27	33%							
Stavy za	K																
predchádzajúci kont.rok	MD																

V Ý S L E D K Y K O N T R O L Y Ú Ź I T K O V O S T I podľa poľnohospodárskych podnikov

1	2	120 dní			210 dní			365 dní			500 dní			Medziob Vek pri l.otelení	Priem. lakt.	Vyra- dené
		3	4	5 % V	6	7	8 % V	9	10	11 % V	12	13	14 % V			
Okres: BYTČA																
PD KOTEŠOVÁ		Sídlo:KOTEŠOVÁ														
71 2 KOTEŠOVÁ	K	36	125	794	16	178	702	6						385	3.56	
CH	MD	12	120	739	9	75%	184	736	2	17%				33/14		
Stavy	K	30	122	766	19	172	671	8					380	3.46	5	
za	JAL	25	126	800	14	56%	184	736	2	8%			34/ 1			
kontrolný rok	BYC	8	134	827	4	50%										
	MD	33	128	806	18	55%	184	736	2	6%						21
Stavy za	K	36	113	691	19		174	685	14		288	705	2	402	3.73	
predchádzajúci kont.rok	MD	23	133	857	5	22%								33/26		
AGROFATRA S.R.O., ŽILINA		Sídlo:ŽILINA Ing.Peter Marušák - majiteľ														
71 1 PETROVICE	K	25	118	730	9	176	693	13						407	3.29	
S CH X	MD	12	131	845	5	42%	200	809	5	42%				40/28		
Stavy	K	22	116	719	11	179	710	15					411	3.39	4	
za	JAL	11	136	883	5	45%	194	782	4	36%			40/18			
kontrolný rok	BYC	14	130	828	12	86%	195	784	6	43%						
	MD	25	132	844	17	68%	195	783	10	40%						13
Stavy za	K	17	110	669	6		188	751	9					391	4.05	
predchádzajúci kont.rok	MD	18	127	808	12	67%	175	689	11	61%				40/ 2		
PD PREDMIER		Sídlo:PREDMIER														
76 1 KOLÁROVICE	K	62	116	719	39	179	712	39						443	3.87	
CH	MD	52	130	881	40	77%	201	838	29	56%				30/23		
Stavy	K	54	116	719	39	179	712	39					443	3.87		
za	JAL	48	130	891	39	81%	199	832	27	56%			30/23			
kontrolný rok	BYC	43	124	854	36	84%	198	824	23	53%						
	MD	91	127	873	75	82%	199	828	50	55%						39
Stavy za	K	45	109	656	26		182	722	26					461	3.84	
predchádzajúci kont.rok	MD	56	131	844	53	95%	185	739	41	73%				30/11		
VÝSLEDKY ZA OKRES		K	194	118	735	82	177	696	76		358	912	1	428	3.52	
BYTČA	MD	158	133	839	115	73%	197	790	63	40%				36/ 9		
Stavy	K	154	117	725	87	177	693	80			358	912	1	428	3.49	11
za	JAL	145	134	871	102	70%	195	780	54	37%			36/12			
kontrolný rok	BYC	86	128	839	69	80%	198	803	35	41%						
	MD	231	131	854	171	74%	196	781	89	39%						73

Okres : **ČADCA**

EMIL MIKO - SHR Sídlo:KRÁSNO NAD KYSUCOU

70 1 KRÁSNO NAD KYSUCOU	K	12	131	844	3	210	857	1						338	6.50	
P L	MD	1												35/26		
Stavy	K	10	131	844	3	210	857	1					338	6.50		
za	JAL	6	125	792	3	50%							35/26			
kontrolný rok	BYC	15	134	829	6	40%										
	MD	21	131	817	9	43%										20
Stavy za	K	9	125	792	2		210	857	1					364	7.33	
predchádzajúci kont.rok	MD	18												38/29		

V Ý S L E D K Y K O N T R O L Y Ú Ž I T K O V O S T I podľa poľnohospodárskych podnikov

1	2	120 dní			210 dní			365 dní			500 dní			Medziob Vek pri 1.otelení	Priem. lakt.	Vyra- dené		
		3	4	5 % V	6	7	8 % V	9	10	11 % V	12	13	14 % V					
Okres: ČADCA																		
PD ČIERNE		Sídlo:ČIERNE																
71 3 ČIERNE	K	9	101	589	3	155	597	3						495	5.67			
P	MD	2				188	752	1	50%					37/ 5				
Stavy	K	11	101	589	3	155	597	3						497	5.64	2		
za	JAL	4	152	1017	2	50%	188	752	1	25%	189	436	1	25%				
kontrolný rok	BYC	5	138	900	3	60%					179	408	1	20%				
	MD	9	144	947	5	56%	188	752	1	11%	184	422	2	22%		7		
Stavy za	K	14	101	589	3	155	597	3						443	6.38			
predchádzajúci kont.rok	MD	17	135	1067	8	47%	173	736	8	47%	184	422	2	12%		37/15		
RD STARÁ BYSTRICA, DRUŽST.		Sídlo:STARÁ BYSTRICA																
71 3 STARÁ BYSTRICA	K	49	101	583	4	167	652	3		Ing.František Kula - riaditeľ, Jozef Čambor - predseda				464	3.94			
P X R	MD	14	132	819	7	50%								34/ 6				
Stavy	K	57	101	582	6	166	646	4						457	3.51	22		
za	JAL	17	126	794	16	94%								35/ 2				
kontrolný rok	BYC	31	130	796	25	81%												
	MD	48	129	796	41	85%										34		
Stavy za	K	87	99	559	8	165	643	5						403	3.16			
predchádzajúci kont.rok	MD	66	127	785	16	24%								35/ 1				
HANNIBALL S.R.O		Sídlo:VYSOKÁ NAD KYSUCOU																
71 2 MAKOV	K	92	111	704	51	178	718	49		398	1009	3		494	928	1	435	3.38
CH X	MD	169	130	838	130	77%	187	752	113	67%							34/18	
Stavy	K	113	112	708	62	172	690	60		398	1009	3		494	928	1	432	3.51
za	JAL	123	132	850	97	79%	181	722	77	63%							35/	
kontrolný rok	BYC	58	126	803	38	66%	200	814	38	66%								
	MD	181	130	837	135	75%	188	753	115	64%								12
Stavy za	K	130	113	719	69	171	680	67		360	903	5		433	3.46			
predchádzajúci kont.rok	MD	165	134	879	100	61%	181	724	93	56%				35/				
AGROFARMA S.R.O. STAŠKOV		Sídlo:STAŠKOV																
71 2 STAŠKOV	K	106	124	782	63	184	735	69		278	679	6		490	2.91			
CH	MD	97	129	821	83	86%	191	765	75	77%	191	440	2	2%	215	371	2	2%
Stavy	K	97	123	775	68	187	744	79		281	688	7		491	3.20	13		
za	JAL	126	129	822	104	83%	190	761	94	75%	191	440	2	2%	215	371	2	2%
kontrolný rok	BYC	25	121	758	8	32%	195	786	3	12%								
	MD	151	128	817	112	74%	190	762	97	64%	191	440	2	1%	215	371	2	1%
Stavy za	K	81	118	730	43	192	768	53		281	688	7		434	3.43			
predchádzajúci kont.rok	MD	139	131	837	117	84%	183	726	97	70%	191	440	2	1%		31/ 6		
VÝSLEDKY ZA OKRES	K	268	117	700	124	181	712	125		318	844	9		445	3.52			
ČADCA	MD	283	130	826	220	78%	189	756	189	67%	191	440	2	1%	215	371	2	1%
Stavy	K	288	117	700	142	180	707	147		316	848	10		443	3.58	66		
za	JAL	276	130	855	222	80%	186	745	172	62%	190	438	3	1%	215	371	2	1%
kontrolný rok	BYC	134	128	817	80	60%	200	800	41	31%	179	408	1	1%				
	MD	410	129	843	302	74%	189	756	213	52%	187	431	4	1%	215	371	2	0%

V Ý S L E D K Y K O N T R O L Y Ú Ž I T K O V O S T I podľa poľnohospodárskych podnikov

1	2	120 dní				210 dní				365 dní				500 dní				Medziob Vek pri l.otelení	Priem. lakt.	Vyra- dené
		3	4	5	% V	6	7	8	% V	9	10	11	% V	12	13	14	% V			
Okres: DOLNÝ KUBÍN																				
JOZEF SÁRENÝ, SÚKR. ROIN. Sídlo:DOLNÝ KUBÍN																				
70 1 DOLNÝ KUBÍN	K	8	120	754	2	173	681	1	399	1011	1	372	683	3	457	3.38				
P L S	MD	13	113	694	3	23%	182	723	4	31%	341	853	3	23%	467	874	1	8%	28/17	
Stavy	K	7	120	754	2	173	681	1	399	1011	1	372	683	3	457	3.38				
za	JAL	9	113	694	3	33%	182	723	4	44%	341	853	3	33%	467	874	1	11%	28/17	
kontrolný rok	BYC	4																		
	MD	13	113	694	3	23%	182	723	4	31%	341	853	3	23%	467	874	1	8%		
Stavy za	K	8	125	792	3	173	681	1	338	845	2	372	683	2	356	3.00				
predchádzajúci kont.rok	MD	19	116	718	5	26%	195	784	5	26%	263	638	2	11%	322	584	2	11%	29/13	
PD V PÁRNICI Sídlo:PÁRNICA																				
70 1 PÁRNICA	K	78	112	693	38	199	817	41	345	866	25	433	811	27	467	2.91				
L P X	MD	102	129	831	78	76%	223	928	67	66%	371	935	59	58%	459	857	42	41%	35/ 1	
Stavy	K	78	113	700	42	199	815	45	342	858	30	433	811	27	472	3.02	11			
za	JAL	93	127	820	73	78%	223	928	67	72%	369	929	58	62%	459	857	42	45%	35/12	
kontrolný rok	BYC	47	136	821	17	36%	187	746	4	9%	433	1104	2	4%						
	MD	140	129	820	90	64%	221	918	71	51%	371	935	60	43%	459	857	42	30%		
Stavy za	K	73	107	645	32	196	803	35	334	833	20	419	784	21	470	2.74				
predchádzajúci kont.rok	MD	120	126	797	76	63%	216	897	66	55%	370	936	43	36%	438	816	20	17%	35/ 3	
VÝSLEDKY ZA OKRES	K	86	112	724	40	198	749	42	347	939	26	427	747	30	462	2.95				
DOLNÝ KUBÍN	MD	115	128	763	81	70%	221	826	71	62%	369	894	62	54%	459	866	43	37%	31/24	
Stavy	K	91	112	668	46	197	741	48	345	956	32	425	751	31	443	3.09	17			
za	JAL	106	127	769	77	73%	221	826	71	67%	367	868	62	58%	451	742	45	42%	29/20	
kontrolný rok	BYC	54	134	702	18	33%	187	746	4	7%	433	1104	2	4%						
	MD	160	128	734	95	59%	219	820	75	47%	369	870	64	40%	451	742	45	28%	45	

Okres : KYSUCKÉ NOVÉ MESTO

ONDRUŠEK JOZEF - SHR Sídlo:KYSUCKÉ NOVÉ MESTO

70 1 ONDRUŠEK JOZEF - SHR	K	15	121	756	7	204	829	4							495	2.73		
SB S	MD														31/10			
Stavy	K	24	122	767	10	218	895	5							463	2.44	10	
za	JAL	14	126	798	4	29%									31/20			
kontrolný rok	BYC	6	125	750	2	33%												
	MD	20	125	782	6	30%												
Stavy za	K	29	126	800	15	216	886	8							498	2.00		
predchádzajúci kont.rok	MD	24	118	717	20	83%									31/19			

POD RADOĽA

Sídlo:RADOĽA

Ing.Karol Poláček - predseda

71 3 RADOĽA	K	103	117	744	49	152	590	59							551	2.55		
P	MD	72	140	916	50	69%	185	739	50	69%					56/11			
Stavy	K	98	117	747	51	152	590	61							547	2.62	7	
za	JAL	69	136	880	51	74%	185	739	50	72%					55/25			
kontrolný rok	BYC	15	165	1124	8	53%	202	818	4	27%								
	MD	84	140	913	59	70%	186	745	54	64%								
Stavy za	K	98	117	738	51	147	561	67							512	2.96		
predchádzajúci kont.rok	MD	66	132	850	59	89%	184	736	44	67%					54/22			

V Ý S L E D K Y K O N T R O L Y Ú Ž I T K O V O S T I podľa poľnohospodárskych podnikov

1	2	120 dní				210 dní				365 dní				500 dní				Medziob Vek pri l. otelení	Priem. lakt.	Vyra- dené
		3	4	5	% V	6	7	8	% V	9	10	11	% V	12	13	14	% V			

Okres: KYSUCKÉ NOVÉ MESTO

AGO S.R.O. Sídlo:KYSUCKÝ LIESKOVEC

71 2 KYSUCKÝ LIESKOVEC	K	34	132	850	7	210	856	6							509	1.63	
L CH X	MD	20													38/28		
Stavy	K	15	132	850	7	210	856	6						509	1.64	1	
za	JAL	22	114	697	3	14%								38/21			
kontrolný rok	BYC	17	111	633	1	6%											
	MD	39	113	681	4	10%										19	
Stavy za	K	10	133	863	4	219	900	3						644	1.50		
predchádzajúci kont.rok	MD	13	132	822	5	38%								38/			

VÝSLEDKY ZA OKRES	K	152	119	783	63	160	758	69						518	2.39	
KYSUCKÉ NOVÉ MESTO	MD	92	140	916	50	54%	185	739	50	54%				42/ 6		
Stavy	K	160	120	764	76	166	758	81						521	2.56	42
za	JAL	105	134	792	58	55%	185	739	50	48%				37/ 7		
kontrolný rok	BYC	38	153	836	11	29%	202	818	4	11%						
	MD	147	137	792	69	47%	186	745	54	37%						55

Okres : LIPTOVSKÝ MIKULÁŠ

PD SMREČANY Sídlo:SMREČANY

Ing.Ján Janiček - predseda PD, Ing.Jozef Sališ - vedúci úseku ŽV

70 1 VETERNÁ PORUBA	K	27														3.67
P S	MD	21	160	1029	19	90%	243	974	19	90%						
Stavy	K	24												364	3.52	38
za	JAL	8	156	1003	8	100%	236	927	7	88%				32/22		
kontrolný rok	BYC	13	163	1047	11	85%	248	1002	12	92%						
	MD	21	160	1029	19	90%	243	974	19	90%						
Stavy za	K															
predchádzajúci kont.rok	MD															

PD VAŽEC Sídlo:VAŽEC

Ing.Zoltán Strcula - predseda PD, Jozef Repčík - vedúci výroby

70 1 VAŽEC	K	75	102	600	27	171	670	16	348	867	6	150	240	1	395	1.36
L P	MD	70	102	585	68	97%	189	745	48	69%	318	789	1	1%	39/17	
Stavy	K	70	101	593	33	169	664	20	348	867	6	150	240	1	401	1.30
za	JAL	71	97	565	68	96%	178	705	42	59%	318	789	1	1%	39/17	
kontrolný rok	BYC	46	108	616	45	98%	197	770	35	76%						
	MD	117	102	585	113	97%	187	735	77	66%	318	789	1	1%		47
Stavy za	K	45	93	526	26	169	664	19						383	1.38	
predchádzajúci kont.rok	MD	81	103	592	81	100%	185	728	46	57%				38/16		

AGRO - RACIO S.R.O. Sídlo:LIPTOVSKÝ MIKULÁŠ

70 3 SVÄTÝ KRÍŽ	K	262	109	650	90	199	802	52	437	1101	15	584	1099	4	496	1.32
CH P	MD	182	104	597	150	82%	190	750	28	15%				37/20		
Stavy	K	270	108	643	93	197	793	54	437	1101	15	584	1099	4	501	1.37
za	JAL	189	97	556	156	83%	178	705	28	15%				38/ 7		
kontrolný rok	BYC	199	109	614	156	78%	193	752	31	16%						
	MD	388	103	585	312	80%	186	730	59	15%						206
Stavy za	K	289	103	605	82	189	758	54	427	1077	12	635	1198	3	496	1.52
predchádzajúci kont.rok	MD	410	103	587	344	84%	185	726	41	10%				39/10		

V Ý S L E D K Y K O N T R O L Y Ú Ź I T K O V O S T I podľa poľnohospodárskych podnikov

1	2	120 dní				210 dní				365 dní				500 dní				Medziob Vek pri 1.otelení	Priem. lakt.	Vyra- dené
		3	4	5	% V	6	7	8	% V	9	10	11	% V	12	13	14	% V			

Okres: LIPTOVSKÝ MIKULÁŠ

LK-SERVIS,SRO, PART.LUPČA		Sídlo:PARTIZÁNSKA LUPČA 317												Ing.Ján Špacír - riaditeľ, Ludmila Balážecová - hlavný zooložík					
70 1 PARTIZÁNSKA LUPČA	K	7	151	1008	1	199	805	1										391	3.29
P BB	MD	6	99	564	3	50%	191	751	3	50%								29/26	
Stavy za kontrolný rok	K	5	125	792	2		194	781	2									399	3.56
	JAL	7	98	571	6	86%	169	663	4	57%								29/16	
	BYC	6	109	617	1	17%	192	748	3	50%									
	MD	13	100	577	7	54%	179	699	7	54%									7
Stavy za predchádzajúci kont.rok	K	6																389	4.50
	MD	18	103	604	12	67%	183	726	10	56%	303	748	3	17%				31/22	
VÝSLEDKY ZA OKRES LIPTOVSKÝ MIKULÁŠ	K	371	108	753	118		193	759	69		412	984	21		497	669	5	427	1.53
	MD	279	108	694	240	86%	200	805	98	35%	318	789	1	0%				35/21	
Stavy za kontrolný rok	K	369	106	676	128		190	746	76		412	984	21		497	669	5	417	1.69
	JAL	275	99	674	238	87%	183	750	81	29%	318	789	1	0%				35/	99
	BYC	264	111	723	213	81%	203	818	81	31%									
	MD	539	105	694	451	84%	193	784	162	30%	318	789	1	0%					260

Okres : MARTIN

PD GADER BLATNICA		Sídlo:BLATNICA												Ing.Zlatica Holubová - predseda, Ing.Marián Kubík - hlavný zooložík					
71 1 ĎANOVÁ	K	177	114	724	89		182	750	42		355	905	37		424	801	20	477	3.24
X L MB	MD	136	123	760	88	65%	172	667	8	6%	327	811	4	3%	392	704	1	32/11	
Stavy za kontrolný rok	K	179	115	728	95		181	744	47		357	910	42		425	805	23	476	3.22
	JAL	128	120	747	101	79%	168	666	6	5%	340	850	5	4%	421	780	2	33/ 4	
	BYC	118	129	782	78	66%	177	677	4	3%									
	MD	246	124	762	179	73%	172	670	10	4%	340	850	5	2%	421	780	2	1%	110
Stavy za predchádzajúci kont.rok	K	190	114	727	95		184	757	53		357	910	48		425	804	29	454	2.97
	MD	197	124	764	182	92%	180	714	7	4%	388	995	3	2%	451	856	1	33/ 1	
VÝSLEDKY ZA OKRES MARTIN	K	177	114	724	89		182	750	42		355	905	37		424	801	20	477	3.24
	MD	136	123	760	88	65%	172	667	8	6%	327	811	4	3%	392	704	1	32/11	
Stavy za kontrolný rok	K	179	115	728	95		181	744	47		357	910	42		425	805	23	476	3.22
	JAL	128	120	747	101	79%	168	666	6	5%	340	850	5	4%	421	780	2	33/ 4	36
	BYC	118	129	782	78	66%	177	677	4	3%									
	MD	246	124	762	179	73%	172	670	10	4%	340	850	5	2%	421	780	2	1%	110

Okres : NÁMESTOVO

MATEJ BABINSKÝ		Sídlo:BABÍN																	
70 1 MATEJ BABINSKÝ	K	4	124	742	2		158	586	1		304	737	1					358	4.75
X S P	MD	4	129	781	3	75%	198	778	3	75%	346	852	1	25%				31/ 5	
Stavy za kontrolný rok	K	5	124	742	2		158	586	1		304	737	1					353	5.20
	JAL	4	129	781	3	75%	198	778	3	75%	346	852	1	25%				31/ 5	1
	BYC	4																	
	MD	8	129	781	3	38%	198	778	3	38%	346	852	1	13%					4
Stavy za predchádzajúci kont.rok	K	6	128	778	3		158	586	1		304	737	1					397	4.43
	MD	10	130	788	4	40%	204	807	2	20%	346	852	1	10%				29/14	

V Ý S L E D K Y K O N T R O L Y Ú Ž I T K O V O S T I podľa poľnohospodárskych podnikov

1	2	120 dní				210 dní				365 dní				500 dní				Medziob Vek pri 1.otelení	Priem. lakt.	Vyra- dené
		3	4	5	% V	6	7	8	% V	9	10	11	% V	12	13	14	% V			

Okres: NÁMESTOVO

AGRO MÚTNE S.R.O.	Sídlo:MÚTNE	Marian Murín - konateľ, Ing.Alexander Podmanický - hlavný zootechnik																	
70 1 MÚTNE	K	167	136	861	57	207	837	81	338	840	71	415	765	41	388	3.42			
P	MD	211	144	889	193	91%	232	937	99	47%	331	810	69	33%	378	684	63	30%	36/19
Stavy	K	168	137	873	62	206	833	87	338	842	76	415	765	43	392	3.55	28		
za	JAL	195	148	931	173	89%	229	920	130	67%	326	795	104	53%	365	659	73	37%	36/25
kontrolný rok	BYC	141	136	811	131	93%	222	872	68	48%	372	922	12	9%	448	832	7	5%	
	MD	336	143	879	304	90%	226	903	198	59%	331	808	116	35%	373	674	80	24%	125
Stavy za	K	153	149	983	37	198	801	61	342	855	51	424	786	21	392	3.40			
predchádzajúci kont.rok	MD	319	142	877	270	85%	227	915	199	62%	339	836	100	31%	393	717	82	26%	36/28

RD RABČICE	Sídlo:RABČICE																		
70 1 RABČICE	K	160	175	1210	29	211	868	46	363	919	38	422	794	13	402	2.67			
L P	MD	88	136	884	44	50%	205	844	14	16%	359	911	8	9%	440	828	8	9%	30/ 7
Stavy	K	157	173	1192	30	211	868	48	363	918	39	422	794	13	401	2.68	10		
za	JAL	106	133	858	63	59%	208	852	22	21%	359	911	8	8%	442	832	7	7%	30/13
kontrolný rok	BYC	74	137	874	33	45%	219	876	1	1%		430	800	1	1%				92
	MD	180	134	864	96	53%	208	853	23	13%	359	911	8	4%	440	828	8	4%	
Stavy za	K	125	179	1244	27	215	885	43	361	913	34	428	807	10	402	2.17			
predchádzajúci kont.rok	MD	226	120	753	95	42%	208	851	32	14%	363	917	17	8%	431	807	12	5%	30/16

VÝSLEDKY ZA OKRES	K	331	148	938	88	208	763	128	346	832	110	417	780	54	383	3.08			
NÁMESTOVO	MD	303	142	851	240	79%	228	853	116	38%	334	858	78	26%	385	756	71	23%	32/20
Stavy	K	330	148	936	94	207	762	136	346	832	116	417	780	56	382	3.17	39		
za	JAL	305	144	857	239	78%	225	850	155	51%	328	852	113	37%	372	745	80	26%	32/24
kontrolný rok	BYC	219	136	842	164	75%	221	874	69	32%	372	922	12	5%	446	816	8	4%	
	MD	524	141	841	403	77%	224	845	224	43%	333	857	125	24%	379	751	88	17%	221

Okres : TURČIANSKE TEPLICE

PD DUBOVÉ	Sídlo:DUBOVÉ	Ing.Dušan Kmeť - predseda, Ing.Jozef Michalec - hlavný zootechnik																
73 1 VEĽKÝ ČEPČÍN	K	71	118	732	23										600	2.14		
S X CH	MD	48	112	656	39	81%	166	637	6	13%					42/10			
Stavy	K	60	118	736	24										580	2.38	15	
za	JAL	46	109	657	37	80%	160	621	3	7%					44/ 1			
kontrolný rok	BYC	52	118	691	41	79%	172	652	3	6%								
	MD	98	114	675	78	80%	166	637	6	6%								50
Stavy za	K	54	124	785	12										476	2.39		
predchádzajúci kont.rok	MD	84	116	697	73	87%									46/12			

HOSPODÁR, S.R.O. SKLENÉ	Sídlo:SKLENÉ	Ing.Peter Harag - konateľ																
71 1 SKLENÉ	K	184	123	769	105	224	878	27	319	758	18	388	703	5	403	4.13		
S X	MD	110	111	656	82	75%	169	640	6	5%					36/11			
Stavy	K	176	123	767	111	222	868	28	319	758	18	388	703	5	403	4.06	9	
za	JAL	158	109	673	105	66%	173	753	10	6%					36/10			
kontrolný rok	BYC	145	117	698	87	60%	169	640	6	4%								
	MD	303	113	684	192	63%	172	711	16	5%								193
Stavy za	K	173	127	793	103	229	912	35	327	789	23	385	699	6	430	3.66		
predchádzajúci kont.rok	MD	296	114	697	211	71%									36/23			

V Ý S L E D K Y K O N T R O L Y Ú Ź I T K O V O S T I podľa poľnohospodárskych podnikov

1	2	120 dní				210 dní				365 dní				500 dní				Medziob Vek pri l.otelení	Priem. lakt.	Vyra- dené
		3	4	5	% V	6	7	8	% V	9	10	11	% V	12	13	14	% V			
Okres: TURČIANSKE TEPLICE																				
ING.BORIS BALÁŽ - SHR		Sídlo:SKLENÉ				Ing.Boris Baláž - majiteľ														
71 1 SKLENÉ	K	106	131	843	84	188	773	30	278	688	10	320	588	18	436	2.88				
HE CH SB	MD	37	145	949	26	70%									34/23					
Stavy za kontrolný rok	K	96	131	843	84	188	773	30	278	688	10	320	588	18	436	2.88				
	JAL	49	138	898	39	80%									34/23					
	BYC	38	150	958	29	76%														
	MD	87	143	924	68	78%											50			
Stavy za predchádzajúci kont.rok	K	79	129	830	68	183	753	27	278	688	10	320	588	18	450	2.91				
	MD	73	143	922	65	89%	255	1048	1	1%					34/23					
AGROTRADE GROUP S.R.O.		Sídlo:ROŽŇAVA				Ing.Robert Nemeth - konateľ, Jozef Hirschner - zootechnik														
72 1 MALÝ ČEPČÍN	K	208	148	964	152	213	872	20	309	764	12				413	4.35				
CH X	MD	123	174	1144	88	72%	230	922	10	8%					33/22					
Stavy za kontrolný rok	K	217	147	961	161	210	858	26	303	749	15				414	4.42	20			
	JAL	118	164	1076	102	86%	230	922	10	8%					33/29					
	BYC	197	168	1061	168	85%	231	904	18	9%										
	MD	315	167	1067	270	86%	231	910	28	9%							192			
Stavy za predchádzajúci kont.rok	K	222	147	957	162	207	843	26	307	760	18				411	4.13				
	MD	424	155	992	414	98%	237	966	61	14%					33/16					
VÝSLEDKY ZA OKRES	K	569	135	827	364	207	841	77	306	737	40	335	646	23	463	3.73				
TURČIANSKE TEPLICE	MD	318	139	851	235	74%	196	733	22	7%					36/24					
Stavy za kontrolný rok	K	549	135	827	380	206	833	84	304	732	43	335	646	23	458	3.76	44			
	JAL	371	133	826	283	76%	196	765	23	6%					37/ 8					
	BYC	432	147	852	325	75%	211	732	27	6%										
	MD	803	140	837	608	76%	204	752	50	6%							485			

Okres : **TVRDOŠÍN**

ŠTEFAN DUDA		Sídlo:ČIMHOVÁ 132																	
70 1 ČIMHOVÁ	K	5				177	652	1				125	180	1	371	3.80			
CH	MD														32/ 4				
Stavy za kontrolný rok	K	4				177	652	1				125	180	1	371	3.80			
	JAL	3													32/ 4				
	BYC	1	187	1225	1	100%	304	1257	1	100%	490	1233	1	100%	582	1084	1	100%	
	MD	4	187	1225	1	25%	304	1257	1	25%	490	1233	1	25%	582	1084	1	25%	
Stavy za predchádzajúci kont.rok	K	5	132	808	1	177	652	1				249	429	2	420	3.86			
	MD	3	187	1225	1	33%	304	1257	1	33%	490	1233	1	33%	582	1084	1	33%	
															29/14				
GNIDA STANISL. AGROPODNIK		Sídlo:LIESEK																	
70 1 LIESEK	K	8	134	825	1										350	4.63			
P S BA	MD														26/ 4				
Stavy za kontrolný rok	K	8	134	825	1										351	4.40	2		
	JAL														26/26				
	BYC																		
	MD																		
Stavy za predchádzajúci kont.rok	K	10	118	692	2	198	776	1							340	3.91			
	MD	2													26/20				

V Ý S L E D K Y K O N T R O L Y Ú Ž I T K O V O S T I podľa polnohospodárskych podnikov

1	2	120 dní					210 dní				365 dní				500 dní				Medziob		Priem. lakt.	Vyra- dené
		3	4	5	%	V	6	7	8	%	V	9	10	11	%	V	12	13	14	%		

Okres: TVRDOŠÍN

PDLČV ČIMHOVÁ	Sídlo:ČIMHOVÁ	Ing.Vít Čelko - predseda																				
70 1 ČIMHOVÁ	K	236	162	1092	20	294	1233	17	468	1193	19	612	1160	17	404	2.63						
P	MD	265	134	854	160	60%	214	882	93	35%	360	911	77	29%	485	927	13	5%	31/ 4			
Stavy za kontrolný rok	K	239	163	1092	22	286	1194	19	468	1193	19	612	1160	17	401	2.66	68					
	JAL	213	132	855	133	62%	212	878	94	44%	357	903	86	40%	481	923	14	7%	31/ 7			
	BYC	140	144	916	84	60%	230	947	28	20%	416	1058	6	4%	497	924	1	1%				
	MD	353	137	878	217	61%	216	894	122	35%	361	913	92	26%	482	923	15	4%	88			
Stavy za predchádzajúci kont.rok	K	108	163	1092	22	290	1204	17	523	1330	13	662	1255	13	434	2.58						
	MD	173	141	915	90	52%	210	912	36	21%	347	909	18	10%	428	820	4	2%	31/17			

VÝSLEDKY ZA OKRES TVRDOŠÍN	K	249	161	959	21	287	943	18	468	1193	19	585	670	18	375	2.71			
	MD	265	134	854	160	60%	214	882	93	35%	360	911	77	29%	485	927	13	5%	29/24
Stavy za kontrolný rok	K	251	161	959	23	281	923	20	468	1193	19	585	670	18	374	2.74	70		
	JAL	216	132	855	133	62%	212	878	94	44%	357	903	86	40%	481	923	14	6%	30/ 2
	BYC	141	145	1070	85	60%	233	1102	29	21%	427	1145	7	5%	539	1004	2	1%	
	MD	357	137	1052	218	61%	217	1075	123	34%	363	1073	93	26%	488	1004	16	4%	92

Okres : ŽILINA

LKV, S.R.O. SVEDERNÍK	Sídlo:SVEDERNÍK	Ing.Ivan Bárta - predseda, Katarína Randová - zootechnik																				
70 1 SVEDERNÍK	K	162	125	796	108	236	979	40							459	3.24						
S SB X	MD	42	140	884	33	79%									32/14							
Stavy za kontrolný rok	K	166	125	793	119	234	973	47							456	3.43	18					
	JAL	76	127	806	71	93%									32/16							
	BYC	79	129	780	62	78%																
	MD	155	128	794	133	86%											113					
Stavy za predchádzajúci kont.rok	K	164	125	794	124	235	976	53							385	3.02						
	MD	168	133	853	88	52%									31/24							

AGRODRUŽSTVO BÁNOVÁ	Sídlo:ŽILINA - BÁNOVÁ	Ing.Ivan Bárta - predseda, Katarína Randová - zootechnik																				
72 1 OVČIARSKO	K	141	127	823	61	175	689	51							466	3.40						
L P	MD	142	134	847	98	69%	189	769	98	69%					42/ 5							
Stavy za kontrolný rok	K	145	127	835	64	174	685	52							463	3.33	30					
	JAL	128	134	857	96	75%	189	768	97	76%					42/10							
	BYC	85	133	830	49	58%	186	742	15	18%												
	MD	213	134	848	145	68%	189	765	112	53%							71					
Stavy za predchádzajúci kont.rok	K	104	115	756	31	156	605	24							429	3.62						
	MD	105	134	905	74	70%	181	729	39	37%					41/18							

PD DLHÉ POLE, DRUŽSTVO	Sídlo:DLHÉ POLE	Ing.Ivan Bárta - predseda, Katarína Randová - zootechnik																				
71 1 DLHÉ POLE	K	214	121	767	132	188	751	66							402	3.69						
SB X	MD	159	135	872	130	82%									32/11							
Stavy za kontrolný rok	K	208	120	765	142	186	742	74							404	3.67	18					
	JAL	132	126	830	119	90%									32/10							
	BYC	120	134	848	104	87%																
	MD	252	130	838	223	88%											93					
Stavy za predchádzajúci kont.rok	K	199	117	742	133	189	755	90							406	3.34						
	MD	235	135	864	198	84%									32/15							

V Ý S L E D K Y K O N T R O L Y Ú Ž I T K O V O S T I podľa polnohospodárskych podnikov

1	2	120 dní				210 dní				365 dní				500 dní				Medziob Vek pri l.otelení	Priem. lakt.	Vyra- dené
		3	4	5	% V	6	7	8	% V	9	10	11	% V	12	13	14	% V			
Okres: ŽILINA																				
AGROFIN PD DOLNÝ HRIČOV		Sídlo:DOLNÝ HRIČOV Ing.Pavol Panák - konateľ, Ing.Štefan Hoferica - zootechnik																		
70 1 DOLNÝ HRIČOV	K	29	119	738	5	155	595	1										426	3.55	
L R	MD	10	130	836	7	70%	197	796	7	70%								29/29		
Stavy za	K	30	119	738	5	155	595	1										424	3.71	
za	JAL	17	133	857	10	59%	199	804	9	53%								29/29	2	
kontrolný rok	BYC	2	143	946	2	100%	199	805	2	100%										
	MD	19	135	872	12	63%	199	804	11	58%									9	
Stavy za	K	30	119	738	5	155	595	1										452	3.13	
predchádzajúci kont.rok	MD	21	134	865	14	67%	196	789	10	48%								29/29		
AGROŽIAR S.R.O. POLUVSIE		Sídlo:POLUVSIE																		
72 1 POLUVSIE	K	176	123	787	118	175	694	124										447	3.07	
L X AA	MD	144	132	846	121	84%	197	794	123	85%								34/24		
Stavy za	K	164	124	791	133	175	697	139										444	3.20	
za	JAL	121	131	841	97	80%	195	784	105	87%								34/28	31	
kontrolný rok	BYC	111	132	852	93	84%	195	787	95	86%										
	MD	232	132	846	190	82%	195	786	200	86%									88	
Stavy za	K	152	120	759	93	163	636	104										433	3.62	
predchádzajúci kont.rok	MD	206	132	863	193	94%	188	761	168	82%								37/17		
ROLSPOL, S.R.O. TURIE		Sídlo:TURIE 525																		
71 2 TURIE	K	58	115	706	41	164	637	46										603	3.07	
S L P	MD	32	113	689	32	100%												38/26		
Stavy za	K	52	116	714	46	163	634	50										604	3.03	
za	JAL	43	113	693	34	79%	176	695	1	2%								39/ 6	5	
kontrolný rok	BYC	11	124	783	4	36%	185	739	7	64%										
	MD	54	114	703	38	70%	184	733	8	15%									22	
Stavy za	K	55	112	686	35	160	618	39										551	2.87	
predchádzajúci kont.rok	MD	25	124	785	19	76%	167	651	13	52%								36/ 6		
DRUŽSTVO BREZOVÁ BYTČICA		Sídlo:ŽILINA - BYTČICA																		
71 2 BYTČICA	K	38	113	682	20	177	693	11										499	2.76	
L X P	MD	14	151	994	9	64%												35/20		
Stavy za	K	38	115	695	22	177	693	11										503	2.71	
za	JAL	25	128	816	24	96%												35/ 4	4	
kontrolný rok	BYC	18	138	860	13	72%														
	MD	43	132	831	37	86%													29	
Stavy za	K	41	112	673	25	176	688	15										538	3.33	
predchádzajúci kont.rok	MD	36	127	789	25	69%	145	548	1	3%								38/16		
K+M, S.R.O. JASENOVÉ		Sídlo:JASENOVÉ Danka Dávidiková - konateľ																		
71 2 JASENOVÉ	K	98	118	745	27	168	683	31					86	172	1			447	2.30	
SB S	MD	60	130	833	39	65%	190	761	43	72%								34/19		
Stavy za	K	98	118	743	30	170	690	34					86	172	1			448	2.29	
za	JAL	25	138	897	14	56%	190	763	14	56%								34/ 6	8	
kontrolný rok	BYC	38	126	803	28	74%	190	760	32	84%										
	MD	63	130	835	42	67%	190	761	46	73%									3	
Stavy za	K	89	118	741	29	166	675	34					86	172	1			440	2.26	
predchádzajúci kont.rok	MD	46	123	776	32	70%	187	748	34	74%								34/20		

V Ý S L E D K Y K O N T R O L Y Ú Ž I T K O V O S T I podľa poľnohospodárskych podnikov

1	2	120 dní				210 dní				365 dní				500 dní				Medziob Vek pri l. otelení	Priem. lakt.	Vyra- dené
		3	4	5	% V	6	7	8	% V	9	10	11	% V	12	13	14	% V			

Okres: ŽILINA

VÝSLEDKY ZA OKRES	K	916	122	756	512		182	715	370					86	172	1		469	3.22	
ŽILINA	MD	603	133	850	469	78%	193	780	271	45%								35/ 3		
Stavy	K	901	122	759	561		182	713	408					86	172	1		468	3.26	116
za	JAL	567	128	825	465	82%	192	763	226	40%								35/ 2		
kontrolný rok	BYC	464	132	838	355	77%	193	767	151	33%										
	MD	1031	130	821	820	80%	192	770	377	37%										428

Okres : BANSKÁ BYSTRICA

AGRONEMCE, A.S.

Sídlo:NEMCE

Ing.Ján Bonta - riaditeľ, Eugen Bonta - zootechnik

71 1 RUDLOVÁ	K	135	157	957	14		225	901	10				317	755	18		388	697	12	481	3.07	
S	MD	63	135	845	41	65%	210	868	27	43%	312	750	19	30%	414	758	24	38%	33/ 4			
Stavy	K	138	154	939	15		225	899	11		318	760	19		388	699	14		480	3.25	43	
za	JAL	150	133	833	80	53%	212	867	45	30%	317	768	30	20%	408	745	33	22%	33/27			
kontrolný rok	BYC	47	121	717	1	2%	209	829	1	2%	315	767	1	2%								
	MD	197	133	831	81	41%	212	867	46	23%	317	768	31	16%	408	745	33	17%			134	
Stavy za	K	143	136	827	4		242	971	3		311	753	4		402	744	4		440	3.13		
predchádzajúci kont.rok	MD	210	150	941	97	46%	217	879	44	21%	316	763	46	22%	401	721	38	18%	36/15			

PD SEBEDÍN-BEČOV

Sídlo:SEBEDÍN - BEČOV

Ján Mazúch - predseda, MVDr.Jana Weignerová - zootechnik

71 1 BEČOV	K	14																	410	3.64	
S	MD	22	123	882	7	32%	179	789	12	55%	298	780	14	64%	417	797	10	45%	29/22		
Stavy	K	13																	405	4.96	9
za	JAL	30	111	873	5	17%	176	776	7	23%	288	746	15	50%	403	768	13	43%	29/22		
kontrolný rok	BYC	11	135	875	4	36%	183	808	5	45%	305	790	4	36%	444	818	2	18%			20
	MD	42	119	871	10	24%	179	789	12	29%	292	755	19	45%	408	775	15	36%			
Stavy za	K	8																	429	6.32	
predchádzajúci kont.rok	MD	41	114	951	6	15%	177	709	7	17%	283	714	13	32%	378	715	9	22%			

PD PODLAVICE

Sídlo:BANSKÁ BYSTRICA - PODLAVICA

Ján Makan - riaditeľ, Ján Riečan - zootechnik

71 1 TAJOV	K	57	115	678	10		221	893	13		349	873	6		365	691	9		386	3.75	
S P I L	MD	69	126	821	35	51%	217	914	26	38%	316	796	26	38%	335	623	25	36%	31/ 9		
Stavy	K	61	118	711	15		216	871	20		335	835	8		367	692	10		389	3.79	20
za	JAL	76	128	832	39	51%	216	906	31	41%	311	781	28	37%	335	623	25	33%	31/23		
kontrolný rok	BYC	43	139	868	7	16%	248	1014	1	2%	368	912	1	2%							
	MD	119	129	838	46	39%	217	909	32	27%	313	785	29	24%	335	623	25	21%			50
Stavy za	K	57	115	678	15		211	843	17		342	856	4		352	669	7		392	3.43	
predchádzajúci kont.rok	MD	102	132	864	40	39%	216	899	39	38%	291	714	19	19%	324	593	12	12%	33/		

VÝSLEDKY ZA OKRES

BANSKÁ BYSTRICA

Stavy	K	212	136	825	30		219	885	31		323	798	27		379	695	24		425	3.54	72
za	JAL	256	130	846	124	48%	211	850	83	32%	309	765	73	29%	382	712	71	28%	31/24		
kontrolný rok	BYC	101	136	820	12	12%	196	883	7	7%	317	823	6	6%	444	818	2	2%			
	MD	358	131	847	137	38%	209	855	90	25%	309	769	79	22%	383	714	73	20%			204

V Ý S L E D K Y K O N T R O L Y Ú Ž I T K O V O S T I podľa poľnohospodárskych podnikov

1	2	120 dní				210 dní				365 dní				500 dní				Medziob Vek pri l.otelení	Priem. lakt.	Vyra- dené	
		3	4	5	% V	6	7	8	% V	9	10	11	% V	12	13	14	% V				
Okres: BANSKÁ ŠTIAVNICA																					
RD "SITNO" PRENČOV A.S.		Sídlo:PRENČOV								Ing.Ján Macko - predseda družstva, Stanislav Slančík - zootechnik											
73 1 BANSKÝ STUDENEC	K	17																424	2.12		
CH X	MD	19								402	1001	4	21%								
Stavy za kontrolný rok	K	12																424	2.12		
	JAL	10																			
	BYC	11								402	1001	4	36%								
	MD	21								402	1001	4	19%								
Stavy za predchádzajúci kont.rok	K	1																	2.00		
	MD	8	163	1112	4	50%															
SPOL.AGRO POČŮVADLO SRO.		Sídlo:POČŮVADLO								Ing.Luděk Galko - konateľ											
70 1 POČŮVADLO	K	16	87	492	1		116	419	1					368	680	1		564	2.06		
X S	MD	16	116	692	9	56%												35/11			
Stavy za kontrolný rok	K	16	89	496	2		125	460	2					390	722	2		550	2.10		
	JAL	21	116	723	16	76%	174	696	10	48%	284	701	10	48%				38/ 2			
	BYC	7	121	717	5	71%															
	MD	28	117	722	21	75%	174	696	10	36%	284	701	10	36%					12		
Stavy za predchádzajúci kont.rok	K	12	89	496	2		125	460	2					390	722	2		633	2.93		
	MD	21	119	757	10	48%	174	696	10	48%	284	701	10	48%				42/ 4			
VÝSLEDKY ZA OKRES BANSKÁ ŠTIAVNICA	K	33	87	492	1		116	419	1					368	680	1		494	2.09		
	MD	35	116	692	9	26%					402	1001	4	11%				35/11			
Stavy za kontrolný rok	K	28	89	496	2		125	460	2					390	722	2		487	2.11		
	JAL	31	116	723	16	52%	174	696	10	32%	284	701	10	32%				38/ 2			
	BYC	18	121	717	5	28%					402	1001	4	22%							
	MD	49	117	722	21	43%	174	696	10	20%	318	851	14	29%					14		

Okres : **BREZNO**

BEATA JANŠTOVÁ - DOLNÁ 48		Sídlo:BREZNO								Beáta Janštová - konateľ, Ján Janšto - konateľ											
70 1 LÚČKY	K	72	125	750	2		188	729	2	248	584	1						341	1.13		
CH X S	MD	44	123	754	9	20%	257	1081	1	2%								29/ 4			
Stavy za kontrolný rok	K	70	125	750	2		188	729	2	248	584	1						341	1.13		
	JAL	32	122	751	8	25%	257	1081	1	3%								29/ 4			
	BYC	21	128	775	1	5%															
	MD	53	123	754	9	17%	257	1081	1	2%									9		
Stavy za predchádzajúci kont.rok	K																				
	MD																				
AGROHELP S.R.O. HELPA		Sídlo:HELPA								Michal Ďurica - riaditeľ, Marta Kubandová - zootechnik											
71 1 HELPA	K	52	123	794	22		205	844	25	357	901	23	457	858	14			452	3.71		
S X CH	MD	39	149	1010	38	97%	238	1002	32	82%	354	891	31	79%	485	913	14	36%	35/ 8		
Stavy za kontrolný rok	K	51	121	772	27		203	831	31	361	911	29	457	859	18			431	3.71		
	JAL	46	146	991	45	98%	237	1002	39	85%	354	894	37	80%	477	900	18	39%	35/ 8		
	BYC	6	163	1108	1	17%	255	1071	1	17%	433	1104	1	17%	546	1032	1	17%			
	MD	52	146	993	46	88%	238	1004	40	77%	356	899	38	73%	481	907	19	37%			
Stavy za predchádzajúci kont.rok	K	40	117	745	29		189	771	31	356	900	28	447	840	19			427	3.91		
	MD	68	142	949	51	75%	236	994	47	69%	365	923	47	69%	480	905	25	37%	38/ 1		

V Ý S L E D K Y K O N T R O L Y Ú Ž I T K O V O S T I podľa poľnohospodárskych podnikov

1	2	120 dní				210 dní				365 dní				500 dní				Medziob Vek pri l.otelení	Priem. lakt.	Vyra- dené
		3	4	5	% V	6	7	8	% V	9	10	11	% V	12	13	14	% V			
Okres: BREZNO																				
FAMAGO, S.R.O.		Sídlo:BEŇUŠ Č. 411				Martin Gonda - majiteľ, Martin Gonda - majiteľ														
70 1 BEŇUŠ	K	23	184	1258	17	251	1037	16	363	907	16	518	971	14	382	3.70				
CH *	MD	28	210	1470	28	100%	315	1341	23	82%	398	1002	8	29%	552	1040	8	29%	33/19	
Stavy	K	21	184	1258	17		251	1037	16		363	907	16		518	971	14		402	
za	JAL	26	209	1471	26	100%	289	1223	18	69%	401	1012	10	38%	552	1040	9	35%	33/19	
kontrolný rok	BYC	15	234	1665	15	100%	336	1437	14	93%	489	1251	3	20%	710	1351	2	13%		
	MD	41	218	1542	41	100%	310	1317	32	78%	422	1067	13	32%	580	1096	11	27%		
Stavy za	K	20	173	1175	14		250	1037	13		350	871	11		521	976	8		421	
predchádzajúci kont.rok	MD	42	210	1481	41	98%	275	1157	36	86%	419	1060	16	38%	537	1011	14	33%	33/22	
MARTINA PANDULOVÁ SHR																				
		Sídlo:ŠUMIAC				Martina Pndulová - majiteľ, Martina Pndulová - majiteľ														
71 1 AGROFARMA HIPOTURIST	K	25	124	809	12	215	899	12	355	895	9	431	802	6	553	4.04				
AA X	MD	2	116	713	2	100%	206	836	2	100%					34/ 3					
Stavy	K	25	124	809	12		215	899	12		355	895	9		431	802	6		553	
za	JAL	13	88	492	11	85%	251	1055	13	100%					34/ 3					
kontrolný rok	BYC	11	89	472	9	82%	277	1169	10	91%										
	MD	24	88	483	20	83%	262	1105	23	96%									22	
Stavy za	K	7	120	767	15		214	888	15		363	914	12		431	802	6		551	
predchádzajúci kont.rok	MD	34	96	553	25	74%	188	746	12	35%	326	808	7	21%	476	892	7	21%	32/21	
VÝSLEDKY ZA OKRES																				
BREZNO	K	172	143	903	53	220	877	55	356	822	49	477	877	34	432	2.97				
	MD	113	167	986	77	68%	268	1065	58	51%	363	946	39	35%	510	977	22	19%	33/ 1	
Stavy	K	167	140	897	58		217	874	61		358	824	55		475	877	38		432	
za	JAL	117	155	926	90	77%	253	1090	71	61%	364	953	47	40%	502	970	27	23%	33/ 1	
kontrolný rok	BYC	53	177	1005	26	49%	309	1226	25	47%	475	1178	4	8%	655	1192	3	6%		
	MD	170	160	943	116	68%	268	1127	96	56%	373	983	51	30%	517	1002	30	18%	57	

Okres : **DETVA**

SD SHR HRIŇOVÁ		Sídlo:HRIŇOVÁ				Lubomír Malček - predseda družstva														
71 1 HRIŇOVÁ	K	414	134	882	29	221	915	26	410	1032	17	426	796	6	443	4.44				
X S CH	MD	444	151	987	82	18%	237	978	139	31%	394	992	123	28%	491	919	74	17%	33/ 3	
Stavy	K	382	134	882	29		221	915	26		410	1032	17		426	796	6		443	
za	JAL	396	151	987	81	20%	237	976	126	32%	394	993	120	30%	491	919	74	19%	33/ 3	
kontrolný rok	BYC	166	149	955	11	7%	234	953	31	19%	403	1010	37	22%	502	937	18	11%		
	MD	562	150	983	92	16%	236	972	157	28%	396	997	157	28%	493	923	92	16%	118	
Stavy za	K	350	131	861	23		219	906	24		401	1010	11		374	701	3		446	
predchádzajúci kont.rok	MD	657	153	991	165	25%	239	979	237	36%	402	1009	196	30%	483	901	66	10%	33/23	
SVOJPOMOCNÉ DRUŽSTVO JHR		Sídlo:DETVIANSKA HUTA				František Olšiak - predseda družstva														
70 1 DETVIANSKA HUTA	K	11	153	992	4	199	787	4	359	901	1				419	3.64				
X S	MD	11				254	1069	2	18%	400	1015	2	18%		38/26					
Stavy	K	8	153	992	4		199	787	4		359	901	1		419	3.64				
za	JAL	7				254	1069	2	29%	400	1015	2	29%		38/26					
kontrolný rok	BYC	4																		
	MD	11				254	1069	2	18%	400	1015	2	18%							
Stavy za	K	8	149	967	2		187	732	3		359	901	1		433	4.25				
predchádzajúci kont.rok	MD	7	157	1017	2	29%	248	1030	3	43%	400	1015	2	29%	35/22					

V Ý S L E D K Y K O N T R O L Y Ú Ź I T K O V O S T I podľa poľnohospodárskych podnikov

1	2	120 dní				210 dní				365 dní				500 dní				Medziob Vek pri l. otelení	Priem. lakt.	Vyra- dené
		3	4	5	% V	6	7	8	% V	9	10	11	% V	12	13	14	% V			

Okres: DETVA

VÝSLEDKY ZA OKRES	K	425	137	937	33		218	851	30		407	967	18		426	796	6		431	4.42
DETVA	MD	455	151	987	82	18%	238	1023	141	31%	394	1003	125	27%	491	919	74	16%	35/30	
Stavy	K	390	137	937	33		218	851	30		407	967	18		426	796	6		431	4.42
za	JAL	403	151	987	81	20%	237	1023	128	32%	394	1004	122	30%	491	919	74	18%	35/30	
kontrolný rok	BYC	170	149	955	11	6%	234	953	31	18%	403	1010	37	22%	502	937	18	11%		
	MD	573	150	983	92	16%	236	1020	159	28%	396	1006	159	28%	493	923	92	16%		118

Okres : KRUPINA

PETER KRILEK, NOVÁ HORA	Sídlo:KRUPINA	Peter Krilek - majiteľ																		
71 1 NOVÁ HORA	K	16	132	852	4		211	863	4		343	857	4		333	606	2		598	3.56
S X	MD	1					349	1495	1	100%									26/ 3	
Stavy	K	16	132	852	4		211	863	4		343	857	4		333	606	2		598	3.56
za	JAL	1					349	1495	1	100%									26/ 3	
kontrolný rok	BYC																			
	MD	1					349	1495	1	100%										
Stavy za	K	16	132	852	4		221	911	5		343	857	4		341	623	3		562	3.79
predchádzajúci kont.rok	MD	12	121	717	1	8%	349	1495	1	8%									25/25	

JOZEF RAUSA	Sídlo:SENOHRAD	Jozef Rausa - majiteľ																		
71 1 SENOHRAD 287	K	2	93	525	1		152	581	1		225	534	1		377	694	1		334	4.00
S HE	MD	4	122	742	3	75%	129	471	1	25%	244	577	3	75%	305	550	2	50%	35/28	
Stavy	K	2	93	525	1		152	581	1		225	534	1		377	694	1		334	4.00
za	JAL	3	116	717	2	67%	129	471	1	33%	231	549	2	67%	305	550	2	67%	35/28	
kontrolný rok	BYC	1	135	792	1	100%					271	633	1	100%						
	MD	4	122	742	3	75%	129	471	1	25%	244	577	3	75%	305	550	2	50%		
Stavy za	K	2	122	778	3		169	668	3		236	569	3		352	647	3		424	3.00
predchádzajúci kont.rok	MD	6	112	669	4	67%	163	622	3	50%	231	549	2	33%	345	630	1	17%	30/20	

VÝSLEDKY ZA OKRES	K	18	124	689	5		199	722	5		319	696	5		348	650	3		466	3.59
KRUPINA	MD	5	122	742	3	60%	239	983	2	40%	244	577	3	60%	305	550	2	40%	31/	
Stavy	K	18	124	689	5		199	722	5		319	696	5		348	650	3		466	3.59
za	JAL	4	116	717	2	50%	239	983	2	50%	231	549	2	50%	305	550	2	50%	31/	
kontrolný rok	BYC	1	135	792	1	100%					271	633	1	100%						
	MD	5	122	742	3	60%	239	983	2	40%	244	577	3	60%	305	550	2	40%		

Okres : POLTÁR

MÁRIA LAŠŠÁKOVÁ, DIEL	Sídlo:KOKAVA NAD RIMAVICOU	Mária Laššáková - majiteľ																		
70 1 KOKAVA NAD RIMAVICOU	K	23	195	1362	14		300	1278	16		424	1068	8		74	80	1		421	3.65
CH *	MD	34	197	1391	30	88%	278	1177	20	59%	426	1086	16	47%					36/26	
Stavy	K	21	195	1362	14		300	1278	16		424	1068	8		74	80	1		421	3.65
za	JAL	13	188	1312	13	100%	272	1147	10	77%	385	973	7	54%					36/26	
kontrolný rok	BYC	30	206	1466	26	87%	304	1304	19	63%	427	1088	18	60%						
	MD	43	200	1415	39	91%	293	1250	29	67%	415	1056	25	58%						
Stavy za	K	12	198	1390	11		298	1261	14		424	1067	10		74	80	1		477	3.62
predchádzajúci kont.rok	MD	43	208	1482	33	77%	332	1434	26	60%	461	1181	19	44%					36/22	

9

V Ý S L E D K Y K O N T R O L Y Ú Ž I T K O V O S T I podľa poľnohospodárskych podnikov

1	2	120 dní				210 dní				365 dní				500 dní				Medziob Vek pri l.otelení	Priem. lakt.	Vyra- dené
		3	4	5	% V	6	7	8	% V	9	10	11	% V	12	13	14	% V			

Okres: **POLTÁR**

VÝSLEDKY ZA OKRES	K	23	195	1362	14	300	1278	16	424	1068	8	74	80	1	421	3.65	
POLTÁR	MD	34	197	1391	30	88%	278	1177	20	59%	426	1086	16	47%	36/26		
Stavy	K	21	195	1362	14	300	1278	16	424	1068	8	74	80	1	421	3.65	
za	JAL	13	188	1312	13	100%	272	1147	10	77%	385	973	7	54%	36/26		
kontrolný rok	BYC	30	206	1466	26	87%	304	1304	19	63%	427	1088	18	60%			
	MD	43	200	1415	39	91%	293	1250	29	67%	415	1056	25	58%			9

Okres : **REVÚCA**

AGRODRUŽSTVO-S V REVÚCEJ		Sídlo:REVÚCA		Ing.Ladislav Serbák CSc. - predseda, Eva Bombová - zootechnik														
70 1 AGRODRUŽSTVO-S-REVÚC	K	185	127	805	22	225	922	21	79	121	1					501	3.78	
S X	MD	181	153	1029	96	53%	218	895	53	29%	421	1071	52	29%	38/12			
Stavy	K	182	127	805	22	225	922	21	79	121	1				500	3.91	27	
za	JAL	160	154	1030	97	61%	218	896	53	33%	425	1083	55	34%	38/12			
kontrolný rok	BYC	66	246	1794	10	15%	231	958	4	6%	393	995	5	8%				
	MD	226	162	1102	107	47%	219	900	57	25%	423	1075	60	27%			45	
Stavy za	K	176	127	805	14	227	932	14	79	121	1				498	4.15		
predchádzajúci kont.rok	MD	247	151	1011	182	74%	217	892	98	40%	423	1075	60	24%	39/22			

AGROTURIEC SPOL. S R.O.		Sídlo:SKEREŠOVO		Juraj Klobušický - konateľ														
70 1 SKEREŠOVO	K	79	141	916	49	227	934	32	418	1063	2				410	3.23		
X S CH	MD	126	144	952	56	44%	243	1015	34	27%	394	998	8	6%	479	898	7	6%
Stavy	K	83	141	916	56	226	929	38	418	1063	2				416	3.64	28	
za	JAL	86	146	966	44	51%	247	1033	23	27%	415	1054	3	3%	464	868	4	5%
kontrolný rok	BYC	70	142	935	20	29%	236	980	14	20%	384	971	6	9%	500	939	2	3%
	MD	157	145	956	65	41%	243	1012	38	24%	394	998	9	6%	479	898	7	4%
Stavy za	K	87	142	925	42	225	920	28							439	3.71		
predchádzajúci kont.rok	MD	167	143	938	133	80%	246	1028	90	54%	405	1027	16	10%	479	898	7	4%

VÝSLEDKY ZA OKRES	K	264	136	860	71	226	928	53	305	592	3				455	3.62		
REVÚCA	MD	307	150	990	152	50%	228	955	87	28%	417	1034	60	20%	479	898	7	2%
Stavy	K	265	137	860	78	226	926	59	305	592	3				458	3.82	55	
za	JAL	246	151	998	141	57%	227	964	76	31%	425	1068	58	24%	464	868	4	2%
kontrolný rok	BYC	136	177	1365	30	22%	235	969	18	13%	388	983	11	8%	500	939	2	1%
	MD	383	156	1029	172	45%	228	956	95	25%	419	1037	69	18%	479	898	7	2%

Okres : **RIMAVSKÁ SOBOTA**

PM, S.R.O. HRABINY		Sídlo:TISOVEC		Ing.Martin Pribola - konateľ, Zoltán Ficsor - zootechnik														
70 1 PM, S.R.O. VKK HUCÍN	K	126	148	983	3	234	970	3	371	932	1				460	2.54		
X S	MD	64	138	858	1	2%	214	852	1	2%					34/ 6			
Stavy	K	108	148	983	3	234	970	3	371	932	1				460	2.54		
za	JAL	44	138	858	1	2%	214	852	1	2%					34/ 6			
kontrolný rok	BYC	20																
	MD	64	138	858	1	2%	214	852	1	2%								
Stavy za	K																	
predchádzajúci kont.rok	MD																	

V Ý S L E D K Y K O N T R O L Y Ú Ž I T K O V O S T I podľa poľnohospodárskych podnikov

1	2	120 dní				210 dní				365 dní				500 dní				Medziob Vek pri l.otelení	Priem. lakt.	Vyra- dené		
		3	4	5	% V	6	7	8	% V	9	10	11	% V	12	13	14	% V					
Okres: RIMAVSKÁ SOBOTA																						
BORBÁŠ JÚLIUS		Sídlo:GEMERSKÉ DECHTÁRE				Július Borbáš - majiteľ																
70 l BORBÁŠ JÚLIUS	K	94	143	941	71	234	973	73	330	817	3	489	917	4	370	2.44						
CH X	MD	196	156	1042	182	93%	260	1094	105	54%	394	997	13	7%	493	927	2	1%	32/26			
Stavy za	K	107	144	949	78	236	978	79	333	818	4	489	917	4	378	3.08	24					
za	JAL	136	150	993	129	95%	245	1024	87	64%	398	1007	27	20%	496	933	3	2%	32/18			
kontrolný rok	BYC	82	163	1105	75	91%	283	1201	38	46%												
	MD	218	155	1034	204	94%	257	1078	125	57%	398	1007	27	12%	496	933	3	1%				
Stavy za	K	102	145	951	63	233	966	63	311	756	6	510	960	1	401	3.24						
predchádzajúci kont.rok	MD	288	149	992	264	92%	246	1030	244	85%	397	1006	29	10%	489	918	8	3%	32/10			
ZOLTÁN BORBÁS, SHR		Sídlo:GEMERSKÉ DECHTÁRE				Zoltán Borbáš - majiteľ																
70 l ZOLTÁN BORBÁS SHR	K	79	131	845	37	218	898	36	395	999	5	498	936	1	501	2.56						
CH X	MD	95	155	1035	44	46%	266	1123	35	37%	434	1104	19	20%	493	925	2	2%	33/24			
Stavy za	K	75	131	842	46	221	911	46	395	999	5	496	931	3	504	2.55	30					
za	JAL	61	147	976	32	52%	254	1066	31	51%	424	1078	15	25%	497	934	3	5%	34/16			
kontrolný rok	BYC	52	165	1115	24	46%	290	1231	16	31%	455	1162	5	10%								
	MD	113	155	1036	56	50%	266	1122	47	42%	432	1099	20	18%	497	934	3	3%				
Stavy za	K	75	130	838	29	217	890	25						497	2.51							
predchádzajúci kont.rok	MD	114	147	974	85	75%	252	1056	79	69%	420	1069	21	18%	496	933	6	5%	34/ 5			
DP VČELINCE		Sídlo:RIMAVSKÁ SOBOTA				Ing.Alexander Madaras - predseda, Zoltán Helenvay - zootechnik																
70 l RUMINCE	K	233	133	858	125	234	971	110	320	793	3	142	224	1	495	2.94						
X S	MD	273	138	898	107	39%	242	1010	82	30%	356	893	40	15%	33/14							
Stavy za	K	226	133	857	135	232	965	119	293	719	5	142	224	1	499	3.06	27					
za	JAL	251	137	889	139	55%	242	1008	94	37%	354	889	48	19%	33/ 9							
kontrolný rok	BYC	172	141	922	70	41%	241	1006	40	23%	365	918	34	20%								
	MD	424	138	900	210	50%	242	1008	134	32%	359	901	82	19%					151			
Stavy za	K	202	129	834	91	225	929	79	263	638	4	142	224	1	422	3.06						
predchádzajúci kont.rok	MD	348	139	905	309	89%	242	1009	207	59%	358	899	84	24%	32/13							
DANKO BARNABÁŠ, ŠÍRKOVCE		Sídlo:ŠÍRKOVCE 062				Barnabáš Danko - majiteľ																
70 l DUBNO	K	107	150	990	99	250	1046	86	357	889	12	503	946	3	426	3.51						
CH X	MD	144	159	1072	141	98%	261	1099	43	30%	427	1088	8	6%	504	948	1	1%	27/			
Stavy za	K	106	149	985	110	251	1047	97	357	889	12	503	946	3	431	3.39	15					
za	JAL	106	150	1002	103	97%	256	1077	55	52%	427	1088	8	8%	504	948	1	1%	27/ 8			
kontrolný rok	BYC	93	171	1172	92	99%	300	1285	37	40%	356	895	2	2%								
	MD	199	160	1082	195	98%	274	1161	92	46%	413	1050	10	5%	504	948	1	1%				
Stavy za	K	102	150	986	101	250	1044	88	336	827	8				439	2.86						
predchádzajúci kont.rok	MD	205	157	1072	195	95%	260	1101	174	85%	414	1051	35	17%	501	941	5	2%	26/25			
DRUŽSTVO AGRIA		Sídlo:GEMERSKÝ JABLONEC				Július Agocs - predseda																
70 l GEMERSKÝ JABLONEC	K	65	147	960	57	234	964	56	397	1005	1				504	3.42						
L X S	MD	96	154	1032	49	51%	249	1039	38	40%	423	1077	26	27%	32/ 7							
Stavy za	K	63	147	963	59	234	964	59	397	1005	1				497	3.49	6					
za	JAL	63	150	1002	40	63%	238	993	31	49%	404	1026	14	22%	508	956	1	2%	32/12			
kontrolný rok	BYC	53	158	1070	29	55%	263	1101	20	38%	442	1129	13	25%								
	MD	116	154	1030	69	59%	248	1035	51	44%	422	1075	27	23%	508	956	1	1%				
Stavy za	K	55	148	964	51	235	970	51						472	3.17							
predchádzajúci kont.rok	MD	91	152	1016	81	89%	234	967	49	54%	412	1045	20	22%	508	956	1	1%	32/ 3			

V Ý S L E D K Y K O N T R O L Y Ú Ž I T K O V O S T I podľa poľnohospodárskych podnikov

1	2	120 dní				210 dní				365 dní				500 dní				Medziob Vek pri 1.otelení	Priem. lakt.	Vyra- dené
		3	4	5	% V	6	7	8	% V	9	10	11	% V	12	13	14	% V			

Okres: RIMAVSKÁ SOBOTA

GAZDA S.R.O.	Sídlo:HAJNAČKA	Alexander Mogečz - konateľ, Katarína Pálová - zootechnik																	
70 1 HAJNAČKA	K	58	150	985	46	235	970	43	422	1075	6	497	934	2	437	3.76			
S X CH	MD	75	157	1059	37	49%	269	1136	15	20%	442	1129	1	1%	27/23				
Stavy	K	54	150	988	47	236	973	44	422	1075	6	497	934	2	435	3.82	2		
za	JAL	38	152	1017	20	53%	251	1054	10	26%	442	1129	1	3%	27/25				
kontrolný rok	BYC	53	161	1094	32	60%	276	1172	16	30%	485	1245	6	11%					
	MD	91	158	1064	52	57%	267	1126	26	29%	478	1229	7	8%			16		
Stavy za	K	51	152	995	41	233	959	38							420	3.31			
predchádzajúci kont.rok	MD	83	151	1009	70	84%	251	1054	45	54%	449	1148	24	29%	503	945	3	4%	28/11

FIRMA GULÍK S.R.O.	Sídlo:RIMAVSKÁ SOBOTA	Ing.Peter Gulik - konateľ																	
70 1 HRUŠOVO	K	37	140	917	11	223	920	8	354	888	1				414	3.97			
S X	MD	39	152	1017	2	5%	241	1005	1	3%	399	1007	7	18%	28/30				
Stavy	K	36	140	917	11	223	920	8	354	888	1				414	3.97			
za	JAL	31	152	1017	2	6%	241	1005	1	3%	399	1016	3	10%	508	956	1	3%	28/30
kontrolný rok	BYC	43				241	981	2	5%	397	1003	12	28%						
	MD	74	152	1017	2	3%	241	989	3	4%	398	1005	15	20%	508	956	1	1%	
Stavy za	K	36	140	917	11	223	920	8	354	888	1				410	4.05			
predchádzajúci kont.rok	MD	68	152	1017	2	3%	241	989	3	4%	398	1005	15	22%	508	956	1	1%	29/ 9

VÝSLEDKY ZA OKRES	K	799	142	935	449	236	964	415	371	925	32	463	791	11	451	3.00			
RIMAVSKÁ SOBOTA	MD	982	153	1002	563	57%	255	1045	320	33%	397	1042	114	12%	495	933	5	1%	31/ 9
Stavy	K	775	142	936	489	236	966	455	363	916	35	468	790	13	452	3.09	104		
za	JAL	730	146	969	466	64%	246	1010	310	42%	386	1033	116	16%	500	945	9	1%	31/12
kontrolný rok	BYC	568	160	1080	322	57%	274	1140	169	30%	400	1058	72	13%					
	MD	1299	152	1003	789	61%	256	1046	479	37%	392	1052	188	14%	500	945	9	1%	

Okres : ZVOLEN

AGROBELL S.R.O.	Sídlo:SLIAČ	Ing.Vladimír Belička - konateľ, Bibiana Kopáleková - zootechnik																	
71 1 AGROBELL S.R.O.	K	141	136	882	42	237	993	42	421	1072	52	483	908	46	423	3.99			
S CH X	MD	146	149	1005	123	84%	235	987	112	77%	383	975	77	53%	453	848	64	44%	32/24
Stavy	K	145	134	873	47	236	985	47	421	1074	57	484	910	51	430	4.09	24		
za	JAL	155	154	1058	139	90%	237	997	135	87%	372	943	103	66%	451	845	77	50%	32/26
kontrolný rok	BYC	151	149	1021	139	92%	231	977	130	86%	381	972	66	44%	468	878	33	22%	
	MD	306	152	1040	278	91%	234	987	265	87%	375	955	169	55%	456	855	110	36%	160
Stavy za	K	137	129	834	40	238	996	37	421	1073	42	481	905	37	417	3.74			
predchádzajúci kont.rok	MD	228	159	1099	205	90%	244	1029	184	81%	409	1046	126	55%	486	911	87	38%	33/ 2

VÝSLEDKY ZA OKRES	K	141	136	882	42	237	993	42	421	1072	52	483	908	46	423	3.99			
ZVOLEN	MD	146	149	1005	123	84%	235	987	112	77%	383	975	77	53%	453	848	64	44%	32/24
Stavy	K	145	134	873	47	236	985	47	421	1074	57	484	910	51	430	4.09	24		
za	JAL	155	154	1058	139	90%	237	997	135	87%	372	943	103	66%	451	845	77	50%	32/26
kontrolný rok	BYC	151	149	1021	139	92%	231	977	130	86%	381	972	66	44%	468	878	33	22%	
	MD	306	152	1040	278	91%	234	987	265	87%	375	955	169	55%	456	855	110	36%	160

V Ý S L E D K Y K O N T R O L Y Ú Ž I T K O V O S T I podľa poľnohospodárskych podnikov

1	2	120 dní				210 dní				365 dní				500 dní				Medziob Vek pri l.otelení	Priem. lakt.	Vyra- dené		
		3	4	5	% V	6	7	8	% V	9	10	11	% V	12	13	14	% V					
Okres: ŽARNOVICA																						
RD TEKOVSKÉ NEMCE		Sídlo:HRONSKÝ BEŇADIK										Ing.Anton Návarka - predseda družstva										
72 1 TEKOVSKÁ BREZNICA	K	66																	1.03			
CH X	MD	60	161	1047	59	98%	229	923	50	83%								33/ 5				
Stavy	K	68																	1.03	3		
za	JAL	26	151	968	26	100%	221	885	22	85%								33/ 2				
kontrolný rok	BYC	34	168	1109	33	97%	235	953	28	82%												
	MD	60	161	1047	59	98%	229	923	50	83%												
Stavy za	K																					
predchádzajúci kont.rok	MD																					
POLAN, SPOL.S R.O. N.BAŇA		Sídlo:NOVÁ BAŇA										Ing.František Boroš - konateľ										
71 1 MALÁ LEHOTA	K	51	115	711	3		189	760	3	272	677	1						513	2.10			
S X	MD	57	122	776	48	84%	187	751	38	67%	291	717	20	35%	327	596	5	9%	44/ 8			
Stavy	K	49	115	711	3		189	760	3	272	677	1						524	2.07	7		
za	JAL	57	122	776	48	84%	187	751	38	67%	291	717	20	35%	327	596	5	9%	44/11			
kontrolný rok	BYC	6																				
	MD	63	122	776	48	76%	187	751	38	60%	291	717	20	32%	327	596	5	8%				
Stavy za	K	59	107	638	5		183	727	5	287	705	2						490	2.86			
predchádzajúci kont.rok	MD	93	120	758	67	72%	183	735	54	58%	280	691	42	45%	353	650	19	20%	43/27			
71 4 HORNÉ HÁMRE	K	49	111	666	34		188	749	34	273	667	13		354	652	1		529	4.31			
S X	MD	65	120	762	50	77%	192	775	49	75%	329	824	32	49%				37/13				
Stavy	K	48	112	676	38		189	752	38	273	667	13		354	652	1		531	4.14	7		
za	JAL	67	120	762	50	75%	192	775	49	73%	329	824	32	48%				37/23				
kontrolný rok	BYC	17																				
	MD	84	120	762	50	60%	192	775	49	58%	329	824	32	38%					19			
Stavy za	K	57	111	661	35		191	758	37	289	709	8		354	652	1		453	4.45			
predchádzajúci kont.rok	MD	124	116	732	109	88%	186	748	100	81%	300	746	73	59%	366	674	13	10%	40/20			
Spolu za podnik	K	100	111	689	37		188	755	37	273	672	14		354	652	1		521	3.18			
	MD	122	121	769	98	80%	190	763	87	71%	314	771	52	43%	327	596	5	4%	40/26			
Stavy	K	97	112	694	41		189	756	41	273	672	14		354	652	1		528	3.09	14		
za	JAL	124	121	769	98	79%	190	763	87	70%	314	771	52	42%	327	596	5	4%	41/ 2			
kontrolný rok	BYC	23																				
	MD	147	121	769	98	67%	190	763	87	59%	314	771	52	35%	327	596	5	3%				
Stavy za	K	183	110	650	40		190	742	42	289	707	10		354	652	1		472	3.56			
predchádzajúci kont.rok	MD	217	118	745	176	81%	185	742	154	71%	293	719	115	53%	358	662	32	15%	42/ 8			
VÝSLEDKY ZA OKRES	K	166	111	689	37		188	755	37	273	672	14		354	652	1		521	2.37			
ŽARNOVICA	MD	182	136	862	157	86%	204	816	137	75%	314	771	52	29%	327	596	5	3%	38/ 9			
Stavy	K	165	112	694	41		189	756	41	273	672	14		354	652	1		528	2.36	17		
za	JAL	150	128	835	124	83%	196	804	109	73%	314	771	52	35%	327	596	5	3%	38/12			
kontrolný rok	BYC	57	168	1109	33	58%	235	953	28	49%												
	MD	207	136	862	157	76%	204	816	137	66%	314	771	52	25%	327	596	5	2%				

V Ý S L E D K Y K O N T R O L Y Ú Ž I T K O V O S T I podľa poľnohospodárskych podnikov

1	2	120 dní			210 dní			365 dní			500 dní			Medziob Vek pri l. otelení	Priem. lakt.	Vyra- dené
		3	4	5 % V	6	7	8 % V	9	10	11 % V	12	13	14 % V			

Okres: ŽIAR NAD HRONOM

PEMIPO PETER MINICH		Sídlo:HORNÁ TRNÁVKA				Peter Minich - konateľ													
70 1 HORNÁ TRNÁVKA	K	10	139	844	10	217	855	9	357	872	6	422	768	1	468	2.00			
CH	MD	5	129	752	5	100%	213	829	5	100%	304	725	4	80%	30/17				
Stavy za kontrolný rok	K	10	139	844	10	217	855	9	357	872	6	422	768	1	468	2.00			
	JAL	6	130	764	6	100%	211	823	6	100%	318	764	5	83%	30/17				
	BYC	1	169	1092	1	100%													
	MD	7	135	811	7	100%	211	823	6	86%	318	764	5	71%			2		
Stavy za predchádzajúci kont.rok	K	11	140	848	12		218	858	11		354	863	8		473	3.00			
	MD	12	132	778	10	83%	206	799	9	75%	322	777	7	58%	30/26				

PD LOVČICA TRUBÍN		Sídlo:LOVČICA - TRUBÍN				Ing.Marian Pavla - predseda družstva, Ing.Juraj Zátka - zootechnik													
70 1 LOVČICA	K	75	118	712	45	189	745	44	308	762	9	348	634	3	494	3.03			
CH S	MD	65	120	756	37	57%	185	743	35	54%	302	752	22	34%	302	546	5	8%	36/11
Stavy za kontrolný rok	K	71	117	707	55	189	745	54	306	758	10	348	634	3	484	3.06	19		
	JAL	91	118	732	62	68%	186	739	60	66%	299	743	26	29%	302	546	5	5%	36/14
	BYC	30	127	767	1	3%	185	714	1	3%									
	MD	121	119	733	63	52%	186	738	61	50%	299	743	26	21%	302	546	5	4%	
Stavy za predchádzajúci kont.rok	K	58	118	702	38		194	760	38		301	732	1		288	507	3		479
	MD	98	118	732	94	96%	186	739	89	91%	299	740	33	34%	323	587	7	7%	32/12

EKO - PRODUKT, S.R.O.		Sídlo:DOLNÁ ŠTUBŇA				Ján Svitok - konateľ													
71 1 KREMICKÉ BANE	K	112	110	671	75	177	703	75	285	701	36	373	690	17	408	2.81			
CH S	MD	120	148	982	45	38%	261	1095	50	42%	345	868	7	6%	415	776	4	3%	34/26
Stavy za kontrolný rok	K	112	110	672	80	178	706	80	281	694	40	375	693	19	436	3.01	28		
	JAL	105	147	978	55	52%	248	1038	33	31%	343	861	13	12%	398	742	6	6%	36/18
	BYC	54	170	1151	6	11%	262	1098	24	44%									
	MD	159	149	995	61	38%	254	1063	57	36%	343	861	13	8%	398	742	6	4%	
Stavy za predchádzajúci kont.rok	K	104	108	645	57		172	673	57		259	628	16		373	685	8		475
	MD	173	134	873	118	68%	218	897	76	44%	314	785	40	23%	377	700	16	9%	36/29

VÝSLEDKY ZA OKRES ŽIAR NAD HRONOM	K	197	115	742	130	184	768	128	297	778	51	372	697	21	457	2.85			
Stavy za kontrolný rok	K	193	115	741	145	184	768	143	294	775	56	373	698	23	463	2.98	47		
	JAL	202	132	825	123	61%	208	867	99	49%	314	789	44	22%	355	644	11	5%	34/16
	BYC	85	165	1003	8	9%	259	906	25	29%									
	MD	287	134	846	131	46%	218	875	124	43%	314	789	44	15%	355	644	11	4%	97

Okres : BARDEJOV

PPD BARDEJOV		Sídlo:BARDEJOV				Ladislav Kulka - predseda, Jozef Mackanič - hlavný zootechnik													
75 1 HERVARTOV	K	154	130	843	102	196	798	111	271	663	120	324	591	124	426	2.14			
CH R	MD	133	130	861	96	72%	191	781	91	68%	233	564	50	38%	285	515	81	61%	34/14
Stavy za kontrolný rok	K	145	132	860	117	197	803	122	276	676	133	326	593	135	426	2.90	52		
	JAL	154	130	863	99	64%	190	776	100	65%	232	561	58	38%	286	517	91	59%	34/ 2
	BYC	34	140	914	25	74%	188	752	18	53%									
	MD	188	132	873	124	66%	190	772	118	63%	232	561	58	31%	286	517	91	48%	
Stavy za predchádzajúci kont.rok	K	143	138	910	82		204	832	74		288	709	88		338	617	90		428
	MD	347	124	798	282	81%	202	828	212	61%	236	571	109	31%	280	503	124	36%	32/25

V Ý S L E D K Y K O N T R O L Y Ú Ź I T K O V O S T I podľa poľnohospodárskych podnikov

1	2	120 dní				210 dní				365 dní				500 dní				Medziob Vek pri l.otelení	Priem. lakt.	Vyra- dené
		3	4	5	%	6	7	8	%	9	10	11	%	12	13	14	%			
Okres: BARDEJOV																				
PPD BREZOV		Sídlo: BREZOV										Ing. Ján Janoško - predseda, Lubomír Čorba - hlavný zooteknik								
71 1 BREZOV	K	40	102	640	6	180	737	6	287	720	5	424	802	4	466	4.41				
S	MD	77	130	813	19	25%	205	825	10	13%	295	724	6	8%	423	785	3	4%	31/4	
Stavy za kontrolný rok	K	40	102	640	6	180	737	6	287	720	5	424	802	4	453	4.49	4			
	JAL	54	118	731	22	41%	202	820	16	30%	305	753	11	20%	436	811	6	11%	31/12	
	BYC	32	154	985	5	16%	234	945	2	6%	224	518	1	3%						
	MD	86	125	778	27	31%	206	834	18	21%	298	733	12	14%	436	811	6	7%		
Stavy za predchádzajúci kont.rok	K	42	106	653	10	181	732	10	289	717	10	420	788	7	409	3.78				
	MD	72	123	761	30	42%	203	822	21	29%	295	724	14	19%	432	803	8	11%	31/19	
PD MIER DUBINNÉ		Sídlo: DUBINNÉ										Ing. Jozef Lukáč - predseda, Marek Skonc - hlavný zooteknik								
71 1 DUBINNÉ	K	139	126	796	100	220	903	100	381	961	91	509	954	75	372	3.54				
CH	MD	214	220	1538	167	78%	246	1004	53	25%	366	901	83	39%	486	893	57	27%	31/24	
Stavy za kontrolný rok	K	131	125	786	111	222	909	111	381	960	102	509	955	86	370	3.66	25			
	JAL	169	222	1557	136	80%	240	977	61	36%	361	890	89	53%	483	889	60	36%	31/18	
	BYC	95	220	1531	73	77%	279	1147	30	32%	437	1095	12	13%	597	1115	3	3%		
	MD	264	221	1548	209	79%	253	1033	91	34%	370	914	101	38%	488	900	63	24%		
Stavy za predchádzajúci kont.rok	K	107	126	788	79	234	965	80	380	956	70	501	939	71	374	3.50				
	MD	246	221	1543	224	91%	230	938	124	50%	392	984	121	49%	518	970	40	16%	30/29	
LADISLAV KULKA VK & SPOL.		Sídlo: BARDEJOV										Ladislav Kulka - majiteľ, Jozef Beniak - riaditeľ výroby								
71 2 ŠAŠOVÁ	K																			
CH S PI	MD	40	125	795	29	73%	195	784	31	78%	240	578	33	83%	349	640	8	20%		
Stavy za kontrolný rok	K	7	153	1008	1	169	676	1	232	562	1	276	497	2	614	5.44	9			
	JAL	53	131	844	42	79%	197	794	39	74%	252	610	40	75%	385	711	16	30%	38/3	
	BYC																			
	MD	53	131	844	42	79%	197	794	39	74%	252	610	40	75%	385	711	16	30%		
Stavy za predchádzajúci kont.rok	K	13	115	685	4	168	654	4	268	662	6	328	596	5	568	4.76				
	MD	95	120	750	59	62%	178	702	68	72%	276	674	80	84%	459	859	59	62%	37/15	
71 3 VÝŠNÁ VOLA	K	76	138	907	9	207	843	9	316	784	9	371	682	9	568	2.38				
CH X	MD	28													33/30					
Stavy za kontrolný rok	K	46	138	907	9	207	843	9	316	784	9	371	682	9	565	2.35	6			
	JAL	29	90	500	1	3%	165	643	1	3%	305	753	1	3%	480	900	1	3%	34/6	
	BYC																			
	MD	29	90	500	1	3%	165	643	1	3%	305	753	1	3%	480	900	1	3%		
Stavy za predchádzajúci kont.rok	K	19	107	638	5	169	656	7	286	709	9	436	812	4	472	2.65				
	MD	92	108	650	69	75%	184	733	73	79%	288	706	75	82%	449	839	77	84%	31/8	
72 1 VÝŠNÝ TVAROŽEC	K																			
PI CH	MD	128	128	821	127	99%	205	839	97	76%	274	672	122	95%	361	663	82	64%		
Stavy za kontrolný rok	K	105																		
	JAL	134	128	828	132	99%	206	845	102	76%	276	677	126	94%	362	666	84	63%		
	BYC																			
	MD	134	128	828	132	99%	206	845	102	76%	276	677	126	94%	362	666	84	63%		
Stavy za predchádzajúci kont.rok	K	112	119	745	77	199	806	81	287	704	90	350	638	87	389	4.17				
	MD	192	143	948	184	96%	223	922	114	59%	296	732	55	29%	434	810	51	27%	34/5	

V Ý S L E D K Y K O N T R O L Y Ú Ž I T K O V O S T I podľa poľnohospodárskych podnikov

1	2	120 dní				210 dní				365 dní				500 dní				Medziob Vek pri 1.otelení	Priem. lakt.	Vyra- dené
		3	4	5	% V	6	7	8	% V	9	10	11	% V	12	13	14	% V			
Okres: BARDEJOV																				
79 1 HAŽLÍN	K	142	98	578	64	174	691	67	268	658	62	389	722	65	508	2.58				
S	MD	34	129	834	29	85% 148	576	1	3%						39/12					
Stavy	K	151	98	585	76	171	682	80	267	661	77	385	715	79	516	2.66	42			
za	JAL	62	129	828	45	73% 180	715	21	34% 279	683	10	16% 420	780	3	5%	39/ 6				
kontrolný rok	BYC	56	136	884	45	80% 199	801	21	38% 270	655	2	4%								
	MD	118	133	856	90	76% 190	758	42	36% 278	678	12	10% 420	780	3	3%			84		
Stavy za	K	159	97	588	76	171	686	79	271	675	68	388	726	60	513	2.63				
predchádzajúci kont.rok	MD	123	134	859	99	80% 190	755	55	45% 257	621	9	7% 410	760	8	7%	37/20				
Spolu za podnik	K	218	103	743	73	178	767	76	274	721	71	387	702	74	538	2.51				
	MD	230	127	817	185	80% 202	733	129	56% 267	625	155	67% 360	652	90	39%	36/21				
Stavy	K	309	103	833	86	175	734	90	272	669	87	381	631	90	565	2.66	57			
za	JAL	278	129	750	220	79% 200	749	163	59% 271	681	177	64% 369	764	104	37%	37/ 5				
kontrolný rok	BYC	56	136	884	45	80% 199	801	21	38% 270	655	2	4%								
	MD	334	130	757	265	79% 200	760	184	55% 271	680	179	54% 369	764	104	31%			104		
Stavy za	K	401	108	666	178	185	713	187	280	687	199	367	693	168	472	3.44				
predchádzajúci kont.rok	MD	502	132	802	411	82% 198	778	310	62% 284	683	219	44% 447	817	195	39%	35/16				
ANNA KULKOVÁ, VK A SPOL. Sídlo:TARNOV Anna Kulková - majiteľ, Ján Kačmár - hlavný zootechnik																				
71 1 STULANY	K	105	106	637	76	186	743	86	286	701	89	434	807	77	434	1.99				
S	MD	89	125	800	74	83% 194	784	73	82% 295	729	41	46% 401	745	30	34%	33/18				
Stavy	K	107	106	637	119	184	735	134	283	694	131	433	805	116	424	2.19	65			
za	JAL	128	124	791	117	91% 196	792	106	83% 304	752	83	65% 413	766	65	51%	33/27				
kontrolný rok	BYC	66	130	830	54	82% 178	704	19	29%											
	MD	194	126	803	171	88% 193	779	125	64% 304	752	83	43% 413	766	65	34%			105		
Stavy za	K	71	102	602	44	170	670	55	251	609	51	402	744	39	429	3.04				
predchádzajúci kont.rok	MD	239	126	798	197	82% 207	840	168	70% 311	769	136	57% 423	784	115	48%	35/17				
POLNODRUŽSTVO KRUŽLOV Sídlo:KRIVÉ Ing.Jozef Ovšaník - predseda, Irena Lazorová - hlavný zootechnik																				
73 1 BOGLIARKA	K	114	110	663	28	174	683	33	221	524	39	266	473	31	516	3.62				
P	MD	42	133	774	26	62% 190	714	22	52% 249	574	13	31% 325	574	8	19%	37/ 5				
Stavy	K	115	110	666	32	170	667	38	220	520	44	264	470	35	527	3.54	16			
za	JAL	93	133	785	76	82% 201	770	61	66% 263	614	25	27% 320	565	19	20%	37/ 7				
kontrolný rok	BYC	62	141	846	40	65% 204	782	26	42% 301	716	3	5%								
	MD	155	136	806	116	75% 202	774	87	56% 267	625	28	18% 320	565	19	12%			113		
Stavy za	K	110	111	678	31	169	664	37	215	508	43	258	459	34	503	3.03				
predchádzajúci kont.rok	MD	130	133	784	125	96% 196	751	77	59% 267	626	44	34% 314	553	25	19%	37/				
PDP KUROV Sídlo:KUROV Milan Pituch - predseda, Ing.Melánia Mirdalíková - hlavný zootechnik																				
71 1 KUROV	K																			
CH	MD	92	156	1061	49	53% 256	1102	62	67% 367	950	77	84% 486	934	77	84%					
Stavy	K	37																		
za	JAL	88	161	1113	44	50% 256	1102	62	70% 366	950	78	89% 486	934	77	88%					
kontrolný rok	BYC	8	141	928	8	100%														
	MD	96	158	1084	52	54% 256	1102	62	65% 366	950	78	81% 486	934	77	80%			4		
Stavy za	K																			
predchádzajúci kont.rok	MD	40	152	953	27	68% 237	933	28	70%											

V Ý S L E D K Y K O N T R O L Y Ú Ž I T K O V O S T I podľa poľnohospodárskych podnikov

1	2	120 dní				210 dní				365 dní				500 dní				Medziob Vek pri l. otelení	Priem. lakt.	Vyra- dené	
		3	4	5	% V	6	7	8	% V	9	10	11	% V	12	13	14	% V				
Okres: BARDEJOV																					
AGRIKON, S.R.O.		Sídlo:BARDEJOV								Jana Lazoriková - majiteľ											
71 1 OLŠAVCE	K	30	136	895	11	210	859	12	297	730	13	387	714	9	422	2.73					
L X	MD	90	146	961	51	57%	230	950	39	43%	232	550	10	11%	429	794	7	8%	35/29		
Stavy za kontrolný rok	K	22	136	895	11	210	859	12	297	730	13	387	714	9	425	2.57	7				
	JAL	84	139	905	62	74%	221	906	49	58%	255	615	16	19%	438	815	13	15%	35/10		
	BYC	27	131	831	3	11%	197	781	3	11%	274	660	4	15%	443	822	4	15%			
	MD	111	139	902	65	59%	219	899	52	47%	258	624	20	18%	439	817	17	15%	21		
Stavy za predchádzajúci kont.rok	K	19	136	883	1	183	731	2							481	1.73					
	MD	73	125	784	38	52%	205	827	37	51%	270	656	36	49%	429	796	32	44%	34/30		
HOLOVA ANDREJ SHR		Sídlo:KOPRIVNICA								Andrej Holova - majiteľ											
71 1 KOPRIVNICA	K	13	105	667	1	195	810	1	284	710	1	430	810	1	478	4.08					
X S CH	MD	29	118	719	12	41%	214	869	12	41%	296	732	5	17%	441	824	4	14%	22/26		
Stavy za kontrolný rok	K	13	105	667	1	195	810	1	284	710	1	430	810	1	478	4.07	1				
	JAL	20	110	669	8	40%	188	753	8	40%	296	732	5	25%	441	824	4	20%	22/26		
	BYC	21	119	696	8	38%	231	932	8	38%	343	845	4	19%	516	961	4	19%			
	MD	41	114	682	16	39%	210	842	16	39%	317	782	9	22%	478	893	8	20%	12		
Stavy za predchádzajúci kont.rok	K	13													451	3.62					
	MD	36	114	682	20	56%	209	838	20	56%	317	781	12	33%	484	905	11	31%	21/15		
VINCENT FEREK		Sídlo:KOPRIVNICA - DUBIE								Vincent Ferek - majiteľ											
71 1 DUBIE	K	12	147	975	1	159	609	5				424	786	6	462	1.67					
X L	MD	17													32/ 3						
Stavy za kontrolný rok	K	11	147	975	1	159	609	5				424	786	6	462	1.62	1				
	JAL														29/21						
	BYC																				
	MD	18																	1		
Stavy za predchádzajúci kont.rok	K	4	89	742	1	146	552	1				288	545	2		1.29					
	MD	10	147	975	1	10%	163	623	4	40%			429	796	5	50%	28/24				
PD JAVORINA MALCOV		Sídlo:MALCOV								Ing.Štefan Majerníček - predseda, Irena Ševčíková - hlavný zooteknik											
71 1 MALCOV	K	346	111	687	248	170	670	246	235	564	220	295	532	206	486	3.25					
S P	MD	343	120	755	304	89%	186	745	211	62%	253	612	165	48%	294	528	150	44%	36/22		
Stavy za kontrolný rok	K	330	111	688	284	169	668	284	233	559	255	292	526	238	487	3.39	69				
	JAL	337	119	745	294	87%	186	747	232	69%	253	612	189	56%	298	537	172	51%	36/29		
	BYC	174	128	805	114	66%	210	853	39	22%											
	MD	511	121	762	408	80%	190	762	271	53%	253	612	189	37%	298	537	172	34%	168		
Stavy za predchádzajúci kont.rok	K	313	110	677	213	166	650	223	233	556	190	301	542	165	421	3.53					
	MD	575	123	774	526	91%	182	725	393	68%	233	558	230	40%	287	515	196	34%	37/ 1		
RV, S.R.O. PORÚBKA		Sídlo: PORÚBKA								Ing. Miroslav Gajdoš - konateľ, Ján Kačmár - hlavný zooteknik											
72 1 REŠOV	K	149	124	786	114	206	838	115	297	731	122	384	706	122	417	3.42					
PI L	MD	124	132	858	105	85%	211	864	98	79%	328	818	58	47%	441	821	53	43%	34/ 5		
Stavy za kontrolný rok	K	165	124	785	129	203	822	136	290	712	149	379	697	142	410	3.73	39				
	JAL	141	132	855	122	87%	208	850	115	82%	320	794	75	53%	437	814	68	48%	33/29		
	BYC	63	125	789	51	81%	180	713	16	25%	197	452	1	2%							
	MD	204	130	835	173	85%	204	833	131	64%	318	790	76	37%	437	814	68	33%	80		
Stavy za predchádzajúci kont.rok	K	52	128	819	64	196	790	70	291	717	74	365	668	70	382	2.14					
	MD	179	137	892	162	91%	218	894	142	79%	318	790	126	70%	434	809	107	60%	31/26		

V Ý S L E D K Y K O N T R O L Y Ú Ź I T K O V O S T I podľa poľnohospodárskych podnikov

1	2	120 dní				210 dní				365 dní				500 dní				Medziob Vek pri l.otelení	Priem. lakt.	Vyra- dené
		3	4	5	% V	6	7	8	% V	9	10	11	% V	12	13	14	% V			
Okres: BARDEJOV																				
EKO-BIO, S.R.O.		Sídlo:SMILNO				Ing.Imrich Hvišč - konateľ				Ing.Milan Šivec - konateľ										
71 1 JEDLINKA	K	72	130	826	34	194	779	19	294	721	34	321	581	14	444	3.40				
L P	MD	91	130	775	73	80%	212	831	36	40%	303	724	36	40%	435	793	15	16%	36/23	
Stavy	K	75	130	824	37	190	760	24	288	705	40	326	590	18	432	3.48	16			
za	JAL	65	127	749	53	82%	208	811	28	43%	289	688	33	51%	407	736	12	18%	37/ 9	
kontrolný rok	BYC	40	137	837	24	60%	229	907	9	23%	393	951	5	13%	498	920	4	10%		
	MD	105	130	776	77	73%	213	834	37	35%	303	722	38	36%	430	782	16	15%	14	
Stavy za	K	98	125	790	28	194	780	35	265	644	34	335	610	25	441	3.86				
predchádzajúci kont.rok	MD	151	136	845	90	60%	215	853	38	25%	311	754	53	35%	305	535	9	6%	37/27	
PD ŠARIŠSKÉ ČIERNE		Sídlo:ŠARIŠSKÉ ČIERNE				Andrej Buvalič - predseda				Helena Jurčová - hlavný zooteknik										
71 1 ŠARIŠSKÉ ČIERNE	K	202	134	868	149	196	790	124	296	730	72	346	631	11	473	3.60				
CH	MD	184	127	809	109	59%	191	765	51	28%	321	798	41	22%	412	763	10	5%	29/17	
Stavy	K	187	134	868	158	196	788	132	296	730	78	350	641	12	469	3.63	12			
za	JAL	147	128	813	79	54%	193	779	44	30%	320	794	30	20%	417	775	13	9%	29/24	
kontrolný rok	BYC	138	129	822	61	44%	195	785	35	25%	323	802	26	19%	417	775	3	2%		
	MD	286	128	818	141	49%	194	781	79	28%	321	798	56	20%	417	775	16	6%	102	
Stavy za	K	165	137	890	137	201	815	115	299	738	57	173	285	3	437	3.45				
predchádzajúci kont.rok	MD	204	124	782	61	30%	178	704	57	28%	308	762	59	29%	405	751	16	8%	29/29	
AGRODRUŽSTVO TARNOV		Sídlo:ROKYTOV				Ing.Dušan Folta - predseda				Ján Banas - hlavný zooteknik										
72 2 ZLATÉ	K	19	89	488	2	112	388	2	165	367	2	296	531	3	440	6.00				
S P	MD	17	91	511	14	82%	118	422	11	65%	152	336	10	59%	217	375	9	53%	38/ 2	
Stavy	K	20	89	488	2	112	388	2	158	376	3	296	531	3	462	5.95	2			
za	JAL	17	92	521	15	88%	120	429	12	71%	153	338	11	65%	217	375	10	59%	37/19	
kontrolný rok	BYC	8	86	464	6	75%														
	MD	25	90	504	21	84%	120	429	12	48%	153	338	11	44%	217	375	10	40%	8	
Stavy za	K	20				166	790	1	143	364	3	234	404	1	433	5.75				
predchádzajúci kont.rok	MD	18	88	484	18	100%	120	430	12	67%	157	349	10	56%	233	406	10	56%	42/ 2	
AGRO ČERGOV, S.R.O.		Sídlo:OSIKOV				Ing.Ján Ilko - konateľ				MVDr.Marián Kuchta - hlavný zooteknik										
72 1 FRIČKOVCE	K	71	133	885	41	180	731	53	259	634	38	353	653	33	422	3.06				
S PI	MD	56	125	813	26	46%	158	625	23	41%	287	711	20	36%	367	679	11	20%	31/20	
Stavy	K	80	132	879	42	177	717	57	255	624	42	352	651	36	423	3.13	8			
za	JAL	54	125	813	36	67%	166	662	29	54%	280	692	20	37%	354	652	9	17%	31/23	
kontrolný rok	BYC	69	143	961	19	28%	175	701	19	28%	295	740	11	16%	389	722	11	16%		
	MD	123	131	864	55	45%	169	677	48	39%	286	709	31	25%	373	690	20	16%	67	
Stavy za	K	72	135	897	47	181	733	51	260	636	54	357	660	37	431	2.85				
predchádzajúci kont.rok	MD	151	129	855	56	37%	171	687	81	54%	261	645	33	22%	348	642	24	16%	32/ 3	
TKÁČ, S.R.O.		Sídlo:NIŽNÁ POLIANKA				Ing. Ján Tkáč - konateľ														
71 1 HUTKA	K	82	146	970	7	199	808	9	334	830	7				515	2.95				
X S CH	MD	70	127	765	4	6%	191	746	5	7%	306	743	3	4%	30/20					
Stavy	K	80	146	969	8	209	851	10	340	845	8				490	3.03	20			
za	JAL	51	128	777	7	14%	177	678	3	6%	318	775	5	10%	30/22					
kontrolný rok	BYC	54	121	717	3	6%	210	848	2	4%	276	660	1	2%						
	MD	107	126	759	10	9%	191	746	5	5%	311	756	6	6%						
Stavy za	K	20	137	902	5	230	953	7	342	853	5				406	3.25				
predchádzajúci kont.rok	MD	68	134	839	14	21%	181	707	9	13%	319	781	9	13%	31/20					

V Ý S L E D K Y K O N T R O L Y Ú Ž I T K O V O S T I podľa polnohospodárskych podnikov

1	2	120 dní				210 dní				365 dní				500 dní				Medziob Vek pri l. otelení	Priem. lakt.	Vyra- dené
		3	4	5	% V	6	7	8	% V	9	10	11	% V	12	13	14	% V			
Okres: BARDEJOV																				
FARMA BUKOVINA S.R.O.	Sídlo:BARDEJOV	Ing.Vladislav Košč - konateľ								Ing. Miroslav Kendra - vedúci farmy										
71 1 CÍGELKA	K	146	113	696	90	168	658	106	231	557	85	298	537	83	431	3.60				
PI S X	MD	147	118	755	109	74%	176	707	89	61%	245	594	80	54%	305	554	68	46%	34/ 3	
Stavy	K	139	112	689	97	168	658	116	231	554	91	297	536	88	437	3.57	15			
za	JAL	142	117	742	117	82%	178	714	95	67%	244	594	82	58%	303	550	71	50%	34/16	
kontrolný rok	BYC	90	138	902	59	66%	207	850	21	23%	271	664	2	2%						
	MD	232	124	795	176	76%	183	738	116	50%	245	595	84	36%	303	550	71	31%	85	
Stavy za	K	131	108	651	82	167	649	105	229	550	80	296	533	75	421	3.22				
predchádzajúci kont.rok	MD	206	126	811	148	72%	178	710	93	45%	244	592	62	30%	316	577	32	16%	35/29	
Okres: ORAGRO - V, S.R.O.																				
	Sídlo:MARHAŇ	Dušan Rejduga - konateľ,								Ing.Rastislav Závodný - konateľ										
71 1 KOPRIVNICA	K	78	107	638	21	187	745	23	288	707	14	420	779	13	423	3.31				
S CH X	MD	69	135	837	13	19%	195	763	12	17%	361	895	4	6%	466	866	3	4%	32/16	
Stavy	K	81	105	625	23	185	736	25	290	711	16	420	780	15	428	3.06	54			
za	JAL	82	122	725	33	40%	174	667	15	18%	288	703	2	2%	422	781	2	2%	32/ 6	
kontrolný rok	BYC	66	145	911	15	23%	219	876	10	15%	421	1054	5	8%	536	1002	2	3%	79	
	MD	148	129	783	48	32%	192	750	25	17%	383	954	7	5%	479	891	4	3%		
Stavy za	K	25	99	577	9	168	655	10	295	725	6	424	787	6	468	3.29				
predchádzajúci kont.rok	MD	49	108	653	11	22%	201	813	11	22%	280	685	8	16%	434	807	5	10%	31/19	
Okres: AKBARIES S.R.O.																				
	Sídlo:BARDEJOV	MVDr.Asadullah Akbari - konateľ,								Marián Hovanec - hlavný zooteknik										
71 1 ANDREJOVÁ	K	78	130	826	39	200	791	26	331	828	31	460	850	10	479	2.86				
CH S	MD	113	125	786	71	63%	196	786	30	27%	317	784	40	35%	443	825	15	13%	36/24	
Stavy	K	72	129	818	41	199	789	27	331	827	32	460	850	10	474	3.10	11			
za	JAL	87	125	790	51	59%	197	790	31	36%	317	783	38	44%	443	825	15	17%	36/19	
kontrolný rok	BYC	49	126	790	33	67%	197	786	5	10%	319	789	9	18%						
	MD	136	126	790	84	62%	197	789	36	26%	317	784	47	35%	443	825	15	11%	23	
Stavy za	K	72	129	819	27	199	789	20	323	806	19	472	874	8	450	3.46				
predchádzajúci kont.rok	MD	122	127	800	86	70%	197	787	50	41%	328	814	40	33%	423	779	6	5%	35/19	
VÝSLEDKY ZA OKRES	K	2068	120	763	1143	187	744	1153	277	690	1054	357	692	896	459	3.15				
BARDEJOV	MD	2227	137	840	1507	68%	200	785	1057	47%	289	699	897	40%	368	714	691	31%	33/20	
Stavy	K	2159	119	774	1305	186	738	1332	275	683	1230	358	682	1044	465	3.25	474			
za	JAL	2191	134	816	1591	73%	199	774	1230	56%	288	698	1027	47%	369	725	811	37%	33/23	
kontrolný rok	BYC	1152	142	865	646	56%	208	833	283	25%	337	757	86	7%	459	902	31	3%		
	MD	3364	137	827	2238	67%	201	792	1513	45%	291	714	1113	33%	373	738	842	25%	1137	
Okres : HUMENNÉ																				
AGRO-TREND S.R.O. ČERNINA	Sídlo:ČERNINA	Štefan Pavúr - konateľ																		
71 2 TURCOVCE	K	80	105	597	21	172	660	20	258	613	19	348	625	15	431	2.88				
S	MD	116	93	519	94	81%	137	504	98	84%	177	399	50	43%	233	405	34	29%	49/ 7	
Stavy	K	78	105	594	25	173	664	23	258	613	22	350	629	17	440	2.74	11			
za	JAL	114	93	521	96	84%	136	502	92	81%	177	401	45	39%	230	399	34	30%	49/29	
kontrolný rok	BYC	29	97	542	8	28%	142	521	13	45%	174	384	5	17%	211	357	3	10%		
	MD	143	93	522	104	73%	137	505	105	73%	177	399	50	35%	228	396	37	26%	27	
Stavy za	K	70	105	585	17	183	700	15	276	656	14	398	721	10	469	2.71				
predchádzajúci kont.rok	MD	155	91	506	111	72%	139	516	106	68%	206	480	42	27%	238	414	44	28%	51/26	

V Ý S L E D K Y K O N T R O L Y Ú Ž I T K O V O S T I podľa poľnohospodárskych podnikov

1	2	120 dní				210 dní				365 dní				500 dní				Medziob Vek pri l. otelení	Priem. lakt.	Vyra- dené
		3	4	5	% V	6	7	8	% V	9	10	11	% V	12	13	14	% V			
Okres: HUMENNÉ																				
71 3 ČERNINA	K	82	97	542	24	172	664	23	260	620	21	363	656	13	525	2.95				
S	MD	6	91	492	5	83%									49/20					
Stavy	K	79	98	546	27	175	676	25	262	625	23	372	673	15	520	3.06	15			
za	JAL	2	91	492	2	100%									49/27					
kontrolný rok	BYC	10	91	492	3	30%														
	MD	12	91	492	5	42%												6		
Stavy za	K	75	98	539	16	188	733	13	302	730	12	425	776	9	515	3.22				
predchádzajúci kont.rok	MD	18													52/17					
Spolu za podnik	K	162	101	570	45	172	662	43	259	617	40	355	641	28	478	2.92				
	MD	122	93	505	99	81%	137	504	98	80%	177	399	50	41%	233	405	34	28%		
Stavy	K	157	101	570	52	174	670	48	260	619	45	360	651	32	480	2.91	26			
za	JAL	116	93	506	98	84%	136	502	92	79%	177	401	45	39%	230	399	34	29%		
kontrolný rok	BYC	39	96	517	11	28%	142	521	13	33%	174	384	5	13%	211	357	3	8%		
	MD	155	93	507	109	70%	137	505	105	68%	177	399	50	32%	228	396	37	24%		
Stavy za	K	168	102	562	33	185	716	28	288	693	26	411	749	19	492	2.97		33		
predchádzajúci kont.rok	MD	173	91	506	111	64%	139	516	106	61%	206	480	42	24%	238	414	44	25%		
AGROPAPÍN, S.R.O. Sídlo:SOBRANCE Diego Rodá - konateľ, MVDr.Stanislav Dovhun - riaditeľ																				
71 5 PAPÍN	K	258	128	777	104	215	857	107	331	811	99	413	757	101	473	2.86				
S L X	MD	217	113	661	171	79%	208	832	130	60%	296	719	99	46%	393	716	84	39%		
Stavy	K	236	128	777	110	214	852	116	331	811	105	411	752	106	478	3.02	36			
za	JAL	196	114	673	163	83%	209	836	133	68%	298	723	104	53%	391	713	89	45%		
kontrolný rok	BYC	117	111	655	81	69%	206	840	34	29%	299	724	13	11%	403	737	11	9%		
	MD	313	113	667	244	78%	209	837	167	53%	298	723	117	37%	392	716	100	32%		
Stavy za	K	228	131	801	85	212	839	91	337	827	80	414	758	86	431	3.08				
predchádzajúci kont.rok	MD	316	120	723	269	85%	218	875	197	62%	312	761	141	45%	413	756	116	37%		
POLAGRO, S.R.O. KOŠKOVCE Sídlo:KOŠKOVCE Viliam Chrin - konateľ																				
73 1 ZBUDSKÉ DLHÉ	K	83	103	586	23	164	624	27	253	602	18	376	685	20	489	2.80				
S	MD	101	113	671	88	87%	180	702	62	61%	330	815	46	46%	461	855	39	39%		
Stavy	K	83	102	570	28	163	618	32	253	599	24	372	676	25	506	2.94	15			
za	JAL	78	112	665	67	86%	177	689	50	64%	326	803	40	51%	457	848	34	44%		
kontrolný rok	BYC	26	114	676	24	92%	189	740	15	58%	343	849	7	27%	488	906	5	19%		
	MD	104	112	668	91	88%	180	701	65	63%	329	810	47	45%	461	855	39	38%		
Stavy za	K	84	103	578	18	166	629	21	249	591	18	366	664	19	540	3.14				
predchádzajúci kont.rok	MD	98	105	594	80	82%	170	649	61	62%	292	708	32	33%	412	757	23	23%		
ANNA KONDRÁTOVÁ, SHR Sídlo: VÍŤAZOVCE Anna Kondrátová - majiteľ																				
71 1 VÍŤAZOVCE	K	68	115	692	8	180	704	8	266	638	3	388	712	2	433	1.02				
S	MD	53	124	727	23	43%	202	788	22	42%	346	875	5	9%	429	789	5	9%		
Stavy	K	63	115	692	8	180	704	8	266	638	3	388	712	2	433	1.02				
za	JAL	48	126	735	21	44%	201	785	21	44%	350	868	3	6%	425	779	4	8%		
kontrolný rok	BYC	17	114	661	10	59%	211	838	1	6%	356	905	4	24%	440	810	2	12%		
	MD	65	122	711	31	48%	202	788	22	34%	354	889	7	11%	430	789	6	9%		
Stavy za	K																			
predchádzajúci kont.rok	MD																			

V Ý S L E D K Y K O N T R O L Y Ú Ž I T K O V O S T I podľa poľnohospodárskych podnikov

1	2	120 dní				210 dní				365 dní				500 dní				Medziob Vek pri l. otelení	Priem. lakt.	Vyra- dené
		3	4	5	% V	6	7	8	% V	9	10	11	% V	12	13	14	% V			
Okres: HUMENNÉ																				
AGROKOMPLEX SPOL. S.R.O		Sídlo:HUMENNÉ-SUCHÝ JAROK										Diego Rodá - konateľ, Ing.Jozef Petričko - riaditeľ								
71 1 BRESTOV	K	34	96	550	1					340	932	1	445	890	1		410	3.85		
S R	MD	59	118	752	7	12%	126	469	19	32%	344	879	7	12%	458	866	10	17%	36/21	
Stavy za kontrolný rok	K	39	96	550	1					340	932	1	445	890	1		410	3.85		
	JAL	44	118	752	7	16%	142	553	14	32%	344	879	7	16%	458	866	10	23%	36/21	
	BYC	15					83	232	5	33%										
	MD	59	118	752	7	12%	126	469	19	32%	344	879	7	12%	458	866	10	17%		
Stavy za predchádzajúci kont.rok	K	28	102	600	2												411	4.94		
	MD	50	149	946	2	4%	130	494	19	38%	339	871	9	18%	457	868	11	22%	35/ 2	
71 2 KARNÁ	K	92	124	744	13		214	867	12		300	728	11		401	732	10		380	
S R X	MD	98	122	759	61	62%	197	786	81	83%	296	727	51	52%	370	675	29	30%	37/ 2	
Stavy za kontrolný rok	K	66	124	744	13		214	867	12		300	728	11		401	732	10		378	
	JAL	74	125	780	54	73%	201	806	63	85%	300	736	46	62%	370	673	28	38%	36/28	
	BYC	32	114	702	14	44%	187	730	21	66%	268	652	6	19%	389	718	2	6%		
	MD	106	123	764	68	64%	197	787	84	79%	296	726	52	49%	371	676	30	28%		
Stavy za predchádzajúci kont.rok	K	51	125	750	3		173	657	1		272	649	1		420	770	1		378	
	MD	89	121	754	79	89%	210	848	67	75%	307	753	53	60%	396	724	35	39%	53/29	
Spolu za podnik	K	126	122	647	14		214	867	12		304	830	12		405	811	11		395	
	MD	157	122	756	68	43%	184	627	100	64%	302	803	58	37%	393	770	39	25%	36/27	
Stavy za kontrolný rok	K	105	122	647	14		214	867	12		304	830	12		405	811	11		394	
	JAL	118	124	766	61	52%	190	679	77	65%	305	808	53	45%	393	769	38	32%	36/25	
	BYC	47	114	702	14	30%	167	481	26	55%	268	652	6	13%	389	718	2	4%		
	MD	165	122	758	75	45%	184	628	103	62%	302	803	59	36%	393	771	40	24%		
Stavy za predchádzajúci kont.rok	K	99	116	675	5		173	657	1		272	649	1		420	770	1		395	
	MD	139	122	850	81	58%	192	671	86	62%	311	812	62	45%	411	796	46	33%	44/16	
PTAVA RD CHLMEC		Sídlo:CHLMEC										Ing.Ján Hirjak - predseda, Júlia Sidorová - hlavný zooteknik								
72 2 PTIČIE	K	55	127	764	16		212	841	17		329	806	17		424	778	16		487	
S	MD	28	103	577	27	96%	193	763	11	39%	294	711	3	11%	382	693	3	11%	30/11	
Stavy za kontrolný rok	K	57	130	791	23		210	832	25		322	785	24		419	769	22		474	
	JAL	52	113	657	52	100%	204	809	40	77%	300	727	21	40%	390	711	7	13%	31/24	
	BYC	21	101	550	6	29%														
	MD	73	112	646	58	79%	204	809	40	55%	300	727	21	29%	390	711	7	10%		
Stavy za predchádzajúci kont.rok	K	57	132	812	17		217	867	18		328	803	17		426	783	15		458	
	MD	68	121	722	60	88%	203	804	44	65%	323	790	15	22%	404	740	12	18%	30/20	
73 2 PORÚBKA	K	68	120	705	26		191	745	25		330	809	18		429	789	17		475	
S	MD	21	107	605	19	90%	198	777	18	86%	271	645	8	38%	345	621	8	38%	33/ 5	
Stavy za kontrolný rok	K	74	119	702	28		193	751	27		337	827	20		434	798	19		457	
	JAL	34	111	641	34	100%	198	779	34	100%	281	677	18	53%	361	652	10	29%	33/10	
	BYC	15	112	651	6	40%	183	719	2	13%										
	MD	49	111	643	40	82%	197	775	36	73%	281	677	18	37%	361	652	10	20%		
Stavy za predchádzajúci kont.rok	K	72	117	683	24		196	764	23		354	873	16		445	819	16		486	
	MD	94	121	730	69	73%	206	825	49	52%	315	769	25	27%	427	783	14	15%	32/ 6	

V Ý S L E D K Y K O N T R O L Y Ú Ž I T K O V O S T I podľa poľnohospodárskych podnikov

1	2	120 dní				210 dní				365 dní				500 dní				Medziob Vek pri 1.otelení	Priem. lakt.	Vyra- dené
		3	4	5	% V	6	7	8	% V	9	10	11	% V	12	13	14	% V			
Okres: HUMENNÉ																				
Spolu za podnik	K	123	122	734	42	200	793	42	330	807	35	427	784	33	481	3.22				
	MD	49	105	591	46	94%	196	770	29	59%	277	678	11	22%	355	657	11	22%	31/23	
Stavy	K	131	124	747	51	201	791	52	328	806	44	426	783	41	465	3.47	30			
za	JAL	86	112	649	86	100%	201	794	74	86%	291	702	39	45%	373	682	17	20%	32/17	
kontrolný rok	BYC	36	107	601	12	33%	183	719	2	6%										
	MD	122	112	644	98	80%	201	792	76	62%	291	702	39	32%	373	682	17	14%	73	
Stavy za	K	152	123	748	41	205	816	41	341	838	33	436	801	31	472	3.79				
predchádzajúci kont.rok	MD	162	121	726	129	80%	205	815	93	57%	318	779	40	25%	416	762	26	16%	31/13	
AGROLUK, SRO KAMENICA N/C Sídlo:KAMENICA N/CIROCHOU Diego Rodá - konateľ, Ladislav Lukáč - konateľ																				
73 1 KAMIENKA	K	85	139	853	5	227	911	9	249	593	2	311	548	1	395	3.94				
	MD	88	134	852	16	18%	184	723	33	38%	328	813	40	45%	438	813	12	14%	39/11	
Stavy	K	86	142	878	8	220	880	14	327	809	5	478	888	3	406	3.89	27			
za	JAL	76	135	856	15	20%	184	726	26	34%	328	815	39	51%	444	824	13	17%	37/25	
kontrolný rok	BYC	20	118	694	3	15%	186	718	8	40%	303	734	1	5%						
	MD	96	132	829	18	19%	184	724	34	35%	328	813	40	42%	444	824	13	14%	8	
Stavy za	K	77	140	864	10	217	865	18	327	809	5	438	806	4	421	4.12				
predchádzajúci kont.rok	MD	163	130	813	32	20%	184	721	58	36%	322	795	61	37%	433	802	22	13%	38/14	
AGRO - KOŠAROVCE, S.R.O. Sídlo:KOŠAROVCE Ing.Jozef Šalata - konateľ, Ing.Jaroslav Sukeľ - konateľ																				
73 1 KOŠAROVCE	K	99	134	823	8	210	833	7	355	877	7	471	872	6	459	2.31				
	MD	95	97	522	88	93%	157	583	76	80%	259	618	48	51%	398	729	47	49%	33/20	
Stavy	K	95	127	763	10	199	779	9	343	843	9	459	848	7	453	2.33	16			
za	JAL	72	95	510	68	94%	155	574	65	90%	259	616	45	63%	397	727	42	58%	33/ 9	
kontrolný rok	BYC	72	100	549	61	85%	156	579	42	58%	283	679	9	13%	413	756	6	8%		
	MD	144	98	528	129	90%	155	576	107	74%	263	627	54	38%	399	730	48	33%	49	
Stavy za	K	83	114	656	10	176	672	10	316	771	9	434	799	9	489	2.66				
predchádzajúci kont.rok	MD	122	94	497	114	93%	139	501	102	84%	249	586	24	20%	367	666	16	13%	33/ 9	
73 2 VYŠNÁ SITNICA																				
	K	69	124	740	16	196	765	16	317	771	16	416	763	17	563	1.48				
	MD	84	96	512	83	99%	150	551	63	75%	242	568	49	58%	366	663	43	51%	35/30	
Stavy	K	64	125	749	17	189	731	19	309	751	19	410	750	19	540	1.58	11			
za	JAL	52	94	492	51	98%	148	536	44	85%	241	565	37	71%	370	670	36	69%	35/26	
kontrolný rok	BYC	32	99	542	32	100%	157	584	19	59%	244	578	12	38%	344	625	7	22%		
	MD	84	96	512	83	99%	150	551	63	75%	242	568	49	58%	366	663	43	51%		
Stavy za	K	62	122	723	16	176	671	20	301	729	20	424	778	18	429	1.69				
predchádzajúci kont.rok	MD	61	94	488	55	90%	138	487	42	69%	227	526	29	48%	336	602	28	46%	35/ 5	
Spolu za podnik																				
	K	168	127	781	24	200	799	23	328	824	23	430	817	23	511	1.97				
	MD	179	97	517	171	96%	154	567	139	78%	251	593	97	54%	383	696	90	50%	34/25	
Stavy	K	159	125	756	27	192	755	28	320	797	28	423	799	26	497	2.02	27			
za	JAL	124	95	501	119	96%	152	555	109	88%	251	591	82	66%	385	698	78	63%	34/18	
kontrolný rok	BYC	104	100	545	93	89%	156	582	61	59%	261	629	21	20%	376	691	13	13%		
	MD	228	97	520	212	93%	153	563	170	75%	253	597	103	45%	383	696	91	40%	49	
Stavy za	K	193	119	690	26	176	672	30	306	750	29	427	788	27	459	2.35				
predchádzajúci kont.rok	MD	183	94	492	169	92%	139	494	144	79%	237	556	53	29%	347	634	44	24%	34/ 7	

V Ý S L E D K Y K O N T R O L Y Ú Ź I T K O V O S T I podľa poľnohospodárskych podnikov

1	2	120 dní				210 dní				365 dní				500 dní				Medziob Vek pri l. otelení	Priem. lakt.	Vyra- dené	
		3	4	5	% V	6	7	8	% V	9	10	11	% V	12	13	14	% V				
Okres: HUMENNÉ																					
AGROEM ROKYTOV S.R.O.		Sídlo: ROKYTOV PRI HUMENNOM								Milan Emmel - konateľ											
71 1 ROKYTOV	K	110	104	618	71	176	689	67	275	670	66	376	693	57	499	3.01					
S	MD	129	119	719	98	76%	183	720	45	35%	344	857	32	25%	463	864	17	13%	27/21		
Stavy	K	102	105	619	73	176	687	69	274	669	68	376	693	59	507	3.20	11				
za	JAL	91	118	728	66	73%	177	698	39	43%	346	863	29	32%	468	874	16	18%	27/25		
kontrolný rok	BYC	64	119	704	53	83%	191	749	25	39%	334	823	16	25%	433	798	6	9%			
	MD	155	119	717	119	77%	183	718	64	41%	342	848	45	29%	458	854	22	14%	26		
Stavy za	K	80	102	595	51	169	656	51	272	663	53	366	672	45	477	3.45					
predchádzajúci kont.rok	MD	141	116	693	116	82%	188	742	84	60%	293	716	48	34%	388	714	31	22%	28/11		
CO.BE.R.-PLUS, SRO		Sídlo: SOBRANCE								Diego Rodá - konateľ, Jaroslav Gont - riaditeľ											
71 2 ROVNÉ	K	130	118	714	73	200	800	76	303	741	67	401	736	47	400	2.64					
L S X	MD	136	109	658	99	73%	190	763	91	67%	278	682	56	41%	358	661	41	30%	31/28		
Stavy	K	120	118	712	78	200	795	83	304	743	71	403	742	49	405	2.81	27				
za	JAL	153	111	676	132	86%	191	768	123	80%	281	689	76	50%	367	675	59	39%	32/ 4		
kontrolný rok	BYC	98	117	705	70	71%	198	794	22	22%	293	718	5	5%	387	719	2	2%			
	MD	251	113	686	202	80%	192	772	145	58%	282	690	81	32%	368	677	61	24%	115		
Stavy za	K	112	116	694	49	196	775	57	308	754	45	417	768	24	411	2.99					
predchádzajúci kont.rok	MD	228	117	720	195	86%	200	804	140	61%	296	725	77	34%	393	722	46	20%	32/22		
AGRO S.R.O. VYŠNÝ HRUŠOV		Sídlo: VYŠNÝ HRUŠOV								Michal Šalata - konateľ, Miroslav Šalata - hlavný zooteknik											
71 1 VYŠNÝ HRUŠOV	K	28													428	3.21					
S X R	MD	49	115	687	29	59%	171	659	35	71%	335	829	32	65%	450	837	23	47%	37/11		
Stavy	K	30													423	3.53	4				
za	JAL	26	119	744	15	58%	191	766	18	69%	328	817	18	69%	446	834	13	50%	37/11		
kontrolný rok	BYC	23	110	626	14	61%	150	546	17	74%	343	843	14	61%	456	842	10	43%			
	MD	49	115	687	29	59%	171	659	35	71%	335	829	32	65%	450	837	23	47%			
Stavy za	K	34													403	3.37					
predchádzajúci kont.rok	MD	55	116	694	32	58%	186	738	40	73%	337	838	31	56%	446	830	22	40%	37/11		
VÝSLEDKY ZA OKRES HUMENNÉ		K	1341	117	693	409	196	766	414	302	729	365	399	731	323	457	2.94				
	MD	1280	109	648	908	71%	177	687	784	61%	286	724	526	41%	387	728	395	31%	37/		
Stavy	K	1272	117	692	449	195	757	462	302	741	405	400	754	354	455	3.05	208				
za	JAL	1112	110	661	843	76%	181	702	762	69%	287	727	528	47%	384	732	395	36%	37/ 1		
kontrolný rok	BYC	591	110	625	385	65%	175	661	224	38%	300	717	92	16%	407	727	54	9%			
	MD	1703	110	655	1228	72%	180	691	986	58%	289	729	620	36%	387	732	449	26%	423		
Okres : KEŽMAROK																					
AT TATRY SPIŠSKÁ BELÁ		Sídlo: SPIŠSKÁ BELÁ																			
70 1 PODHORANY	K	162	147	972	60	201	813	14	281	687	41	251	442	13	502	2.64					
CH X	MD	142	170	1155	62	44%	208	843	47	33%	231	550	8	6%	201	343	11	8%	38/ 3		
Stavy	K	152	147	974	71	197	790	16	277	677	51	253	445	16	495	2.68	26				
za	JAL	144	168	1146	44	31%	210	858	39	27%	240	574	9	6%	200	340	13	9%	37/27		
kontrolný rok	BYC	94	174	1162	21	22%	193	755	9	10%											
	MD	239	170	1149	66	28%	207	839	48	20%	237	568	10	4%	200	340	13	5%	97		
Stavy za	K	141	148	981	71	197	786	13	282	691	59	352	643	9	466	2.53					
predchádzajúci kont.rok	MD	244	147	967	49	20%	182	723	16	7%	240	575	24	10%	200	340	24	10%	37/24		

V Ý S L E D K Y K O N T R O L Y Ú Ž I T K O V O S T I podľa poľnohospodárskych podnikov

1	2	120 dní				210 dní				365 dní				500 dní				Medziob Vek pri 1.otelení	Priem. lakt.	Vyra- dené
		3	4	5	% V	6	7	8	% V	9	10	11	% V	12	13	14	% V			
Okres: KEŽMAROK																				
70 2 PODHORANY	K																			
CH *	MD																			
Stavy	K	1	155	1000	1					330	808	1					482	3.50	2	
za	JAL	2															53/21			
kontrolný rok	BYC	6	166	1092	1	17%														
	MD	8	166	1092	1	13%													8	
Stavy za	K	2	155	1000	1					330	808	1					396	2.00		
predchádzajúci kont.rok	MD	7	150	958	2	29%											58/28			
Spolu za podnik	K	162	147	972	60		201	813	14	281	687	41	251	442	13		502	2.64		
	MD	142	170	1155	62	44%	208	843	47	33%	231	550	8	6%	201	343	11	8%	38/ 3	
Stavy	K	153	147	987	72		197	790	16	278	743	52	253	445	16		488	2.68	28	
za	JAL	146	168	1146	44	30%	210	858	39	27%	240	574	9	6%	200	340	13	9%	45/24	
kontrolný rok	BYC	100	174	1127	22	22%	193	755	9	9%										
	MD	247	170	1121	67	27%	207	839	48	19%	237	568	10	4%	200	340	13	5%	105	
Stavy za	K	193	148	990	72		197	786	13	283	750	60	352	643	9		431	2.52		
predchádzajúci kont.rok	MD	251	147	963	51	20%	182	723	16	6%	240	575	24	10%	200	340	24	10%	48/11	
PD ZAMAGURIE Sídlo:SPIŠSKÉ HANUŠOVCE																				
70 1 SPIŠSKÉ HANUŠOVCE	K	40	144	953	8		217	892	9	375	945	4	460	859	2		355	3.88		
CH X	MD	26															24/21			
Stavy	K	38	139	908	10		220	903	10	375	945	4	471	883	3		351	4.00	5	
za	JAL	39	154	1033	1	3%											24/28			
kontrolný rok	BYC	23	177	1181	3	13%	250	1024	1	4%										
	MD	62	171	1144	4	6%	250	1024	1	2%									36	
Stavy za	K	39	139	912	12		223	918	13	376	948	8	495	929	4		372	4.23		
predchádzajúci kont.rok	MD	70	154	998	12	17%	266	1105	9	13%							24/20			
VÝSLEDKY ZA OKRES																				
KEŽMAROK	K	202	146	962	68		208	852	23	289	816	45	279	650	15		429	2.89		
	MD	168	170	1155	62	37%	208	843	47	28%	231	550	8	5%	201	343	11	7%	31/12	
Stavy	K	191	146	961	82		206	847	26	285	810	56	287	664	19		442	2.94	33	
za	JAL	185	168	1089	45	24%	210	858	39	21%	240	574	9	5%	200	340	13	7%	38/25	
kontrolný rok	BYC	123	174	1145	25	20%	199	889	10	8%										
	MD	309	170	1128	71	23%	208	931	49	16%	237	568	10	3%	200	340	13	4%	141	

Okres : **MEDZILABORCE**

JANES, S.R.O. Sídlo:MEDZILABORCE Ing.Ján Nestor - konateľ, Tamara Kavčáková - hlavný zooteknik																			
71 1 JANES, S.R.O.	K	147	120	710	13		183	708	16	289	696	14	375	680	10		434	2.72	
S	MD	68	116	706	42	62%	185	731	39	57%	314	774	32	47%	403	743	9	13%	29/28
Stavy	K	136	119	711	14		183	710	17	289	696	14	375	680	10		433	2.72	7
za	JAL	60	115	697	37	62%	183	725	37	62%	314	774	32	53%	403	743	9	15%	29/25
kontrolný rok	BYC	37	118	708	18	49%	189	743	16	43%	349	862	14	38%	449	829	4	11%	
	MD	97	116	701	55	57%	185	730	53	55%	324	801	46	47%	417	769	13	13%	29
Stavy za	K	100	120	710	12		182	702	15	287	690	13	372	675	9		440	2.53	
predchádzajúci kont.rok	MD	129	111	657	70	54%	172	666	78	60%	295	719	42	33%	391	718	19	15%	29/11

V Ý S L E D K Y K O N T R O L Y Ú Ž I T K O V O S T I podľa polnohospodárskych podnikov

1	2	120 dní				210 dní				365 dní				500 dní				Medziob Vek pri l. otelení	Priem. lakt.	Vyra- dené	
		3	4	5	% V	6	7	8	% V	9	10	11	% V	12	13	14	% V				
Okres: MEDZILABORCE																					
HARM S.R.O.		Sídlo: ČABALOVCE								Mirko Hustak - konateľ											
71 1 ČABALOVCE	K	99	119	701	42	222	891	39	303	734	37	422	774	32	418	3.47					
S	MD	114	116	681	99	87%	198	782	67	59%	286	691	35	31%	370	672	21	18%	30/ 4		
Stavy za kontrolný rok	K	94	119	707	44	222	894	41	301	729	39	422	775	33	418	3.52		5			
	JAL	95	119	704	87	92%	209	835	72	76%	305	742	52	55%	399	729	38	40%	30/ 3		
	BYC	48	112	651	39	81%	197	779	18	38%	328	801	2	4%	419	769	2	4%			
	MD	143	117	688	126	88%	207	823	90	63%	306	744	54	38%	400	731	40	28%	29		
Stavy za predchádzajúci kont.rok	K	85	119	705	32	220	881	29	294	711	27	422	774	22	426	3.04					
	MD	127	124	747	114	90%	234	952	68	54%	331	814	33	26%	429	789	32	25%	30/ 5		
RAPIF S.R.O.		Sídlo: MICHALOVCE								Pietro Rabbiosi - konateľ, Ing. Jana Barnová - ekonóm											
71 1 ČERTIŽNÉ	K	167	142	893	13	196	772	29	307	744	42	379	690	66	513	2.71					
S X	MD	124	114	659	92	74%	200	789	91	73%	305	741	52	42%	385	700	46	37%	43/ 9		
Stavy za kontrolný rok	K	175	140	876	16	200	794	34	305	741	48	379	690	73	513	2.71		26			
	JAL	120	114	664	89	74%	200	790	97	81%	309	753	58	48%	392	715	54	45%	43/29		
	BYC	58	113	657	45	78%	213	845	6	10%	305	737	4	7%	378	663	3	5%			
	MD	178	114	662	134	75%	201	793	103	58%	309	752	62	35%	391	712	57	32%	54		
Stavy za predchádzajúci kont.rok	K	184	160	1045	8	184	725	24	299	726	45	375	680	70	516	2.31					
	MD	253	120	711	148	58%	218	872	132	52%	322	790	71	28%	397	724	77	30%	43/21		
MARTIN VALO - VAMAR		Sídlo: NIŽNÝ KLÁTOV								Martin Valo - konateľ, Ing. Vladimír Dadaj - riaditeľ											
71 1 REPEJOV	K	48	122	749	15	188	738	24	304	742	28	438	810	26	442	2.74					
AA S X	MD	68	165	1095	62	91%	185	717	40	59%	311	757	37	54%	427	786	24	35%	32/		
Stavy za kontrolný rok	K	42	122	749	15	188	738	24	304	742	28	438	810	26	442	2.74					
	JAL	37	181	1227	33	89%	186	724	20	54%	312	759	21	57%	439	810	12	32%	32/		
	BYC	31	147	945	29	94%	183	710	20	65%	310	754	16	52%	415	761	12	39%			
	MD	68	165	1095	62	91%	185	717	40	59%	311	757	37	54%	427	786	24	35%			
Stavy za predchádzajúci kont.rok	K	31	117	702	4	184	722	11	296	720	15	443	819	13	447	3.00					
	MD	56	126	767	49	88%	187	728	44	79%	305	745	28	50%	431	796	23	41%	31/19		
BIO-FINIŠ SRO, ZBUD.BELÁ		Sídlo: ZBUDSKÁ BELÁ								Antonino Vadala - konateľ, Andrej Hudo - hlavný zootechnik											
70 1 ZBUDSKÁ BELÁ	K	35	123	757	13	187	732	6	259	618	6	408	753	4	494	3.65					
L X CH	MD	42	121	752	17	40%	192	762	10	24%	326	807	6	14%	465	866	10	24%	36/ 9		
Stavy za kontrolný rok	K	33	123	757	13	187	732	6	259	618	6	408	753	4	488	3.66		1			
	JAL	34	117	726	14	41%	187	745	7	21%	323	802	6	18%	455	847	7	21%	36/ 6		
	BYC	20	136	850	7	35%	208	825	6	30%	338	732	1	5%	457	848	5	25%			
	MD	54	124	767	21	39%	196	782	13	24%	325	792	7	13%	456	847	12	22%	12		
Stavy za predchádzajúci kont.rok	K	30	123	748	8	188	731	5	259	616	5	416	767	3	564	3.22					
	MD	38	117	720	13	34%	190	755	8	21%	292	690	4	11%	391	720	6	16%	37/ 6		
PASIEŇKOVÁ SP.BOROV S.R.O		Sídlo: MEDZILABORCE								Alexander Černega - konateľ, Martin Daňo - hlavný zootechnik											
71 1 BOROV	K	201	97	586	17	167	657	31	282	696	17	306	549	13	530	2.48					
S X	MD	126	108	772	56	44%	180	748	69	55%	346	879	70	56%	450	857	79	63%	31/ 3		
Stavy za kontrolný rok	K	176	97	586	17	167	657	31	282	696	17	306	549	13	544	2.41		26			
	JAL	78	102	720	30	38%	173	712	48	62%	345	870	34	44%	439	826	41	53%	31/18		
	BYC	101	112	769	35	35%	182	730	56	55%	347	882	41	41%	445	844	61	60%			
	MD	179	108	746	65	36%	178	722	104	58%	346	876	75	42%	443	837	102	57%	53		
Stavy za predchádzajúci kont.rok	K	112	95	576	15	167	657	31	275	677	15	306	549	13	549	2.57					
	MD	143	106	736	65	45%	169	674	69	48%	330	814	25	17%	416	765	37	26%	32/ 3		

V Ý S L E D K Y K O N T R O L Y Ú Ž I T K O V O S T I podľa polnohospodárskych podnikov

1	2	120 dní			210 dní			365 dní			500 dní			Medziob		Priem. lakt.	Vyra- dené		
		3	4	5 % V	6	7	8 % V	9	10	11 % V	12	13	14	% V	Vek pri 1.otelení				
Okres: MEDZILABORCE																			
VERCHOVINA SPOL. S.R.O.		Sídlo:ČABALOVCE			Mária Lazorová - konateľ, Marián Lazor - hlavný zootechnik														
71 1 STERKOVCE	K	25	127	765	12	206	814	11	318	776	12	421	772	9	443	3.20			
S X	MD	17	113	659	12	71%	196	770	11	65%	279	674	5	29%	374	682	3	18%	31/10
Stavy za kontrolný rok	K	29	126	763	14	207	805	12	310	753	14	421	773	11	440	3.11	3		
	JAL	16	117	687	11	69%	202	799	10	63%	298	725	4	25%	378	688	4	25%	31/ 8
	BYC	11	98	542	2	18%	164	626	2	18%	231	544	2	18%					
	MD	27	114	665	13	48%	196	770	12	44%	276	664	6	22%	378	688	4	15%	
Stavy za predchádzajúci kont.rok	K	44	129	786	38	211	832	36	313	761	39	425	780	34	418	2.13			
	MD	57	123	742	27	47%	221	889	24	42%	298	724	8	14%	323	579	3	5%	30/27
AGROMON S.R.O.		Sídlo:KRÁSNY BROD			Marián Piňko - konateľ														
71 1 ROKYTOVCE	K	54	123	742	32	198	778	35	301	731	25	418	766	26	378	2.06			
S	MD	52	114	672	48	92%	204	812	40	77%	284	684	28	54%	389	711	22	42%	30/ 8
Stavy za kontrolný rok	K	51	123	742	32	198	778	35	301	731	25	418	766	26	377	2.10	2		
	JAL	46	116	686	42	91%	204	812	38	83%	284	685	26	57%	389	712	23	50%	30/ 8
	BYC	8	109	613	7	88%	203	800	3	38%	278	667	2	25%					
	MD	54	115	675	49	91%	204	811	41	76%	284	684	28	52%	389	712	23	43%	
Stavy za predchádzajúci kont.rok	K	21	121	719	23	200	786	26	305	740	23	416	763	21	393	2.18			
	MD	59	119	713	55	93%	204	812	42	71%	293	709	19	32%	409	750	23	39%	28/ 7
FRAGARIA PLUS, S.R.O.		Sídlo:ZBUDESKÁ BELÁ			Peter Bicko - konateľ														
71 1 ZBUDESKÁ BELÁ	K	77														1.04			
S	MD	33	141	924	20	61%	228	945	25	76%	428	1091	24	73%	480	898	2	6%	
Stavy za kontrolný rok	K	61														1.03	1		
	JAL	32	141	924	20	63%	228	948	24	75%	430	1097	23	72%	480	898	2	6%	
	BYC	1																	
	MD	33	141	924	20	61%	228	945	25	76%	428	1091	24	73%	480	898	2	6%	
Stavy za predchádzajúci kont.rok	K																		
	MD																		
SHR - VASIL DESÁK		Sídlo:MEDZILABORCE-BOROV			Vasil Desák - majiteľ														
71 1 BOROV	K	11	116	672	5	226	909	5	263	625	4	344	618	2	567	2.70			
S	MD	15	114	659	13	87%	211	840	13	87%	288	694	11	73%	338	606	2	13%	35/ 7
Stavy za kontrolný rok	K	12	116	672	5	226	909	5	263	625	4	344	618	2	590	3.33	2		
	JAL	10	110	627	10	100%	212	845	10	100%	290	698	9	90%	338	606	2	20%	35/ 7
	BYC	7	119	708	5	71%	208	824	3	43%	281	675	2	29%					
	MD	17	113	654	15	88%	211	840	13	76%	288	694	11	65%	338	606	2	12%	
Stavy za predchádzajúci kont.rok	K	13	116	672	5	226	909	5	263	625	4	344	618	2	556	3.76			
	MD	16	113	649	15	94%	210	836	10	63%	289	697	9	56%	338	606	2	13%	33/ 1
MICHAL HALAS - MILA, S.R.O		Sídlo: ČABALOVCE			Michal Halas - konateľ														
71 1 ČABALOVCE	K	31	132	805	22	211	838	23	315	766	23	425	781	20	397	2.84			
S	MD	31	117	690	30	97%	207	822	27	87%	303	736	16	52%	388	707	15	48%	30/28
Stavy za kontrolný rok	K	32	131	800	23	211	838	23	311	756	24	424	778	21	400	2.81	1		
	JAL	31	117	691	30	97%	208	826	28	90%	304	737	17	55%	390	710	16	52%	31/ 2
	BYC	13	115	688	12	92%	216	886	1	8%									
	MD	44	117	690	42	95%	208	828	29	66%	304	737	17	39%	390	710	16	36%	
Stavy za predchádzajúci kont.rok	K																		
	MD																		

V Ý S L E D K Y K O N T R O L Y Ú Ž I T K O V O S T I podľa poľnohospodárskych podnikov

1	2	120 dní				210 dní				365 dní				500 dní				Medziob Vek pri l.otelení	Priem. lakt.	Vyra- dené
		3	4	5	% V	6	7	8	% V	9	10	11	% V	12	13	14	% V			

Okres: MEDZILABORCE

POĽNOSLUŽBY ČABINY S.R.O. Sídlo:ČABINY

Ivan Kusko - konateľ

71 1 SUKOV	K	283	108	615	165	181	701	176	292	708	178	410	753	94	430	4.71					
L X	MD	333	105	604	285	86%	191	749	168	50%	282	680	88	26%	367	666	76	23%	33/26		
Stavy	K	293	107	611	184		180	697	197		290	702	199		408	749	104		432	4.77	42
za	JAL	222	106	614	187	84%	192	753	131	59%	282	680	88	40%	367	667	76	34%	33/28		
kontrolný rok	BYC	253	108	619	201	79%	195	762	91	36%	283	677	25	10%	383	695	23	9%			
	MD	477	107	617	389	82%	193	757	223	47%	282	680	114	24%	371	674	99	21%			144
Stavy za	K	286	107	603	170		180	695	184		287	692	185		409	750	84		417	4.58	
predchádzajúci kont.rok	MD	512	111	637	412	80%	199	780	234	46%	284	685	109	21%	390	711	68	13%	34/ 5		

PD - HABURA, A.S.

Sídlo:HABURA

Dušan Zavacký - predseda predstavenstva, Slavomír Zavacký - hlavný zootechnik

71 3 HABURA	K	232	109	628	52	174	668	64	276	666	47	399	731	42	433	4.28					
S	MD	245	124	788	161	66%	195	786	153	62%	341	853	102	42%	450	842	85	35%	34/21		
Stavy	K	215	109	630	55		174	667	67		274	660	50		398	729	45		431	4.37	38
za	JAL	199	120	755	143	72%	190	766	133	67%	339	849	103	52%	449	840	89	45%	34/16		
kontrolný rok	BYC	98	139	881	32	33%	211	842	33	34%	330	809	14	14%	466	862	4	4%			52
	MD	297	123	778	175	59%	194	781	166	56%	338	844	117	39%	450	841	93	31%			
Stavy za	K	210	107	607	29		170	645	33		256	612	24		375	680	22		438	4.53	
predchádzajúci kont.rok	MD	274	112	688	175	64%	183	728	147	54%	300	732	72	26%	420	775	63	23%	34/27		

EKO ZOFYX SPOL.S R.O.

Sídlo:OLKA

Ján Pavlík - konateľ

71 1 OLKA	K	85	127	865	5	176	717	15	284	696	8	409	757	7	475	3.77					
S X	MD	80	126	762	60	75%	186	722	55	69%	304	739	49	61%	403	738	35	44%	29/27		
Stavy	K	83	130	889	6		176	717	15		272	663	9		409	757	7		483	3.93	20
za	JAL	43	128	781	32	74%	189	742	28	65%	303	740	22	51%	417	768	15	35%	30/ 8		
kontrolný rok	BYC	52	123	737	33	63%	181	698	32	62%	304	741	32	62%	387	708	23	44%			17
	MD	97	125	759	65	67%	185	718	60	62%	304	740	54	56%	398	731	39	40%			
Stavy za	K	80	122	828	6		181	748	13		247	594	5		412	754	1		481	3.83	
predchádzajúci kont.rok	MD	70	123	745	46	66%	183	714	48	69%	306	756	17	24%	365	672	16	23%	32/15		

AGROMECH, S.R.O. PALOTA

Sídlo:PALOTA

Ing.Miroslav Žolna - konateľ

71 1 PALOTA	K	150	113	666	65	183	713	113	303	740	90	391	714	28	410	4.91					
L X S	MD	117	137	874	97	83%	217	879	54	46%	363	911	14	12%	466	872	7	6%	29/13		
Stavy	K	149	114	670	68		183	714	118		303	739	95		393	717	29		414	4.97	11
za	JAL	119	124	785	100	84%	203	824	71	60%	360	902	13	11%	464	866	7	6%	29/13		
kontrolný rok	BYC	88	129	790	74	84%	215	857	30	34%	344	846	3	3%	450	830	2	2%			90
	MD	207	127	787	174	84%	207	834	101	49%	357	891	16	8%	461	858	9	4%			
Stavy za	K	157	114	671	62		189	741	117		299	728	93		379	690	24		444	4.66	
predchádzajúci kont.rok	MD	226	112	657	204	90%	171	654	132	58%	340	836	19	8%	437	803	9	4%	29/28		

DIEMIL, S.R.O.

Sídlo:RADVAŇ NAD LABORCOM

Diego Rodá - konateľ, Alexander Galajda - riaditeľ

71 1 RADVAŇ	K	273	111	643	71	183	711	75	294	714	59	404	741	54	433	3.35					
S L X	MD	268	119	738	200	75%	197	796	162	60%	346	859	61	23%	457	851	73	27%	36/ 5		
Stavy	K	260	111	647	81		183	709	87		293	711	67		404	742	58		428	3.58	73
za	JAL	236	117	728	173	73%	193	778	144	61%	335	830	63	27%	445	828	72	31%	36/ 5		
kontrolný rok	BYC	139	121	743	99	71%	201	807	62	45%	350	864	14	10%	474	880	10	7%			108
	MD	376	118	733	273	73%	195	787	206	55%	337	836	77	20%	450	837	83	22%			
Stavy za	K	272	110	633	74		183	708	81		297	722	69		404	741	47		439	3.88	
predchádzajúci kont.rok	MD	350	110	650	186	53%	174	673	156	45%	302	738	89	25%	418	770	69	20%	36/ 6		

V Ý S L E D K Y K O N T R O L Y Ú Ž I T K O V O S T I podľa poľnohospodárskych podnikov

1	2	120 dní				210 dní				365 dní				500 dní				Medziob Vek pri 1.otelení	Priem. lakt.	Vyra- dené
		3	4	5	% V	6	7	8	% V	9	10	11	% V	12	13	14	% V			

Okres: **MEDZILABORCE**

72 1 KRÁSNY BROD	K	20	104	587	7	184	721	8	315	776	9	412	761	4	528	1.55			
S L X	MD	25	125	769	10	40%	201	804	16	64%	336	831	8	32%	434	800	5	20%	41/14
Stavy	K	17	107	614	8	190	749	9	315	776	9	412	761	4	528	1.52	1		
za	JAL	16	124	760	8	50%	208	840	10	63%	336	831	8	50%	426	785	4	25%	41/ 3
kontrolný rok	BYC	11	125	767	3	27%	190	743	6	55%		466	862	1	9%				
	MD	27	124	762	11	41%	201	804	16	59%	336	831	8	30%	434	800	5	19%	
Stavy za	K	11	107	614	8	195	768	6	312	770	5	414	763	4	397	1.19			
predchádzajúci kont.rok	MD	30	111	649	15	50%	204	819	13	43%	339	842	7	23%	426	786	6	20%	38/ 7
Spolu za podnik	K	293	110	615	78	183	716	83	297	745	68	405	751	58	480	3.23			
	MD	293	119	754	210	72%	197	800	178	61%	345	845	69	24%	455	826	78	27%	38/25
Stavy	K	277	111	630	89	183	729	96	295	743	76	405	751	62	478	3.46	74		
za	JAL	252	117	744	181	72%	194	809	154	61%	335	831	71	28%	444	807	76	30%	38/19
kontrolný rok	BYC	150	121	755	102	68%	200	775	68	45%	350	864	14	9%	473	871	11	7%	
	MD	403	119	748	284	70%	196	795	222	55%	337	834	85	21%	449	819	88	22%	
Stavy za	K	390	109	623	82	183	738	87	298	746	74	405	752	51	418	3.76			
predchádzajúci kont.rok	MD	380	110	650	201	53%	176	746	169	44%	305	790	96	25%	419	778	75	20%	37/ 6

VÝSLEDKY ZA OKRES	K	1938	114	711	549	186	754	670	296	714	599	402	728	437	458	3.56			
MEDZILABORCE	MD	1758	119	753	1304	74%	196	791	1040	59%	321	788	638	36%	420	765	514	29%	33/15
Stavy	K	1858	114	714	595	186	757	721	294	709	648	402	728	466	460	3.65	259		
za	JAL	1394	118	752	1046	75%	196	792	908	65%	320	793	579	42%	416	767	471	34%	33/17
kontrolný rok	BYC	976	118	729	641	66%	195	785	386	40%	321	769	173	18%	426	796	150	15%	
	MD	2375	118	747	1689	71%	196	791	1295	55%	320	789	753	32%	418	767	623	26%	617

Okres : **POPRAD**

PD SPIŠSKÉ BYSTRÉ	Sídlo:SPIŠSKÉ BYSTRÉ	p.Ján Lopúch - predseda, Ing.Aurel Hozza - vedúci úseku ŽV																	
70 1 KVETNICA	K	116														392	3.30		
P	MD	84	163	1141	46	55%	259	1052	23	27%	326	787	13	15%	421	763	4	5%	33/28
Stavy	K	102														391	3.36	17	
za	JAL	55	162	1123	33	60%	261	1066	19	35%	326	787	13	24%	421	763	4	7%	33/12
kontrolný rok	BYC	61	167	1106	39	64%	247	985	4	7%									
	MD	120	165	1114	72	60%	259	1052	23	19%	326	787	13	11%	421	763	4	3%	36
Stavy za	K																		
predchádzajúci kont.rok	MD																		

PD ŠUŇAVA	Sídlo:ŠUŇAVA	Ing.Pavol Gancarčík - predseda, p. Vladimír Pavličko - zootechnik																
70 1 NIŽNÁ ŠUŇAVA	K	78	117	725	1											486	3.56	
X S CH	MD	68	155	1015	18	26%	213	895	20	29%	359	906	10	15%		32/14		
Stavy	K	69	117	725	1											500	3.47	5
za	JAL	32	156	1018	10	31%	217	920	10	31%	345	849	3	9%		31/29		
kontrolný rok	BYC	40	153	1011	8	20%	208	869	10	25%	364	930	7	18%				
	MD	72	155	1015	18	25%	213	895	20	28%	359	906	10	14%				
Stavy za	K	34	117	725	1											514	3.25	4
predchádzajúci kont.rok	MD	19														34/ 3		

V Ý S L E D K Y K O N T R O L Y Ú Ž I T K O V O S T I podľa poľnohospodárskych podnikov

1	2	120 dní				210 dní				365 dní				500 dní				Medziob Vek pri l.otelení	Priem. lakt.	Vyra- dené
		3	4	5	% V	6	7	8	% V	9	10	11	% V	12	13	14	% V			

Okres: **POPRAD**

VÝSLEDKY ZA OKRES	K	194	117	725	1													439	3.41	
POPRAD	MD	152	160	1078	64	42%	237	973	43	28%	340	846	23	15%	421	763	4	3%	33/ 5	
Stavy	K	171	117	725	1													446	3.41	22
za	JAL	87	161	1071	43	49%	246	993	29	33%	330	818	16	18%	421	763	4	5%	32/20	
kontrolný rok	BYC	101	164	1059	47	47%	219	927	14	14%	364	930	7	7%						
	MD	192	163	1065	90	47%	237	973	43	22%	340	846	23	12%	421	763	4	2%		40

Okres : **PREŠOV**

JÁN ŽARNAY, SHR	Sídlo:CHMELOV	Ján Žarnay - SHR																			
71 1 JÁN ŽARNAY, SHR	K																				
S X	MD																				
Stavy	K	2																	368	5.00	4
za	JAL	4				157	557	1	25%	334	805	1	25%						28/15		
kontrolný rok	BYC	3								299	710	1	33%								
	MD	7				157	557	1	14%	317	758	2	29%							7	
Stavy za	K	3																	389	6.00	
predchádzajúci kont.rok	MD	6				157	557	1	17%	317	758	2	33%						32/16		

PRIBULA JÁN SHR	Sídlo:KAPUŠANY	Ján Pribula - SHR																			
71 1 KAPUŠANY	K	27												362	644	1			404	2.46	
X S	MD	29	105	544	3	10%	158	563	3	10%	319	490	2	7%	380	760	1	3%	31/ 2		
Stavy	K	10												362	644	1			404	2.48	3
za	JAL	19	105	544	3	16%	159	569	2	11%	337	540	1	5%	380	760	1	5%	31/17		
kontrolný rok	BYC	15					156	552	1	7%	301	441	1	7%	346	612	1	7%			
	MD	34	105	544	3	9%	158	563	3	9%	319	490	2	6%	363	686	2	6%		5	
Stavy za	K	1																	499	2.17	
predchádzajúci kont.rok	MD	19								319	490	2	11%	354	628	2	11%	26/ 7			

ING. JURAJ PETRANSKÝ	Sídlo:PREŠOV	Ing.Juraj Petranský - SHR																			
71 1 ING. JURAJ PETRANSKÝ	K	35												393	706	1			392	1.13	
S X	MD	16	124	703	5	31%	180	667	5	31%	321	770	2	13%	394	707	2	13%	34/10		
Stavy	K	23												393	706	1			392	1.16	5
za	JAL	13	124	703	5	38%	180	667	5	38%	321	770	2	15%	392	704	1	8%	34/10		
kontrolný rok	BYC	13	126	718	5	38%	182	674	2	15%				395	710	1	8%				
	MD	26	125	711	10	38%	180	669	7	27%	321	770	2	8%	394	707	2	8%		10	
Stavy za	K	1																		1.11	
predchádzajúci kont.rok	MD	17	123	693	5	29%	182	675	3	18%									33/10		

AGROS - ČERVENICA, S.R.O.	Sídlo:ČERVENICA	MVDr.Juraj Benedicty - konateľ, Božena Galová - hlavný zooteknik																			
71 2 ČERVENICA	K	30	156	976	6		194	745	7		301	723	6		419	762	5		439	2.45	
S	MD	34	146	913	16	47%	209	857	12	35%	326	793	12	35%	423	789	7	21%	33/27		
Stavy	K	33	156	976	6		194	745	7		301	723	6		419	762	5		446	3.00	15
za	JAL	39	148	927	20	51%	200	798	20	51%	318	771	19	49%	410	757	10	26%	34/20		
kontrolný rok	BYC	5												447	814	1	20%				
	MD	44	148	927	20	45%	200	789	20	45%	318	771	19	43%	413	762	11	25%		10	
Stavy za	K	36																	454	2.93	
predchádzajúci kont.rok	MD	62	150	948	27	44%	192	733	28	45%	298	726	26	42%	395	719	14	23%	35/22		

V Ý S L E D K Y K O N T R O L Y Ú Ž I T K O V O S T I podľa poľnohospodárskych podnikov

1	2	120 dní				210 dní				365 dní				500 dní				Medziob		Priem. Vyradené	
		3	4	5	% V	6	7	8	% V	9	10	11	% V	12	13	14	% V	Vek pri 1.otelení	lakt.		
Okres: PREŠOV																					
PD LEMEŠANY, SRO DRIENOV		Sídlo:DRIENOV								Ing.Pavol Leško - konateľ, Ing.Igor Bilanovič - hlavný zooteknik											
72 1 BRETEJOVCE	K	183	148	917	70	196	754	52	298	709	59	393	710	56	513	2.28					
S	MD	179	153	952	63	35% 214	839	72	40% 324	779	70	39% 413	746	41	23% 27/ 8						
Stavy za kontrolný rok	K	202	146	901	77	197	755	55	297	709	62	393	710	58	509	2.54	54				
	JAL	185	154	961	77	42% 214	837	78	42% 323	777	80	43% 413	747	49	26% 28/ 2						
	BYC	105	151	929	38	36% 213	826	44	42% 313	747	37	35% 400	719	23	22%						
	MD	291	153	950	115	40% 214	833	122	42% 320	767	117	40% 409	738	72	25%				112		
Stavy za predchádzajúci kont.rok	K	186	133	802	33	186	708	12	284	673	23	396	714	21	501	2.68					
	MD	229	153	947	143	62% 205	791	135	59% 310	740	132	58% 396	714	92	40% 28/19						
UNIPRODUKT S.R.O KENDICE		Sídlo:KENDICE 401								Ing.František Rimák - konateľ											
72 1 KENDICE	K	50	141	880	14	175	663	5	242	568	3	337	604	4	600	3.24					
S X	MD	26	145	987	9	35% 204	805	12	46% 323	813	14	54%			35/22						
Stavy za kontrolný rok	K	47	141	875	15	175	663	5	286	687	5	337	604	4	594	3.13	5				
	JAL	28	140	972	10	36% 206	800	13	46% 311	771	15	54% 383	697	2	7% 34/23						
	BYC	7	132	1043	6	86% 183	810	3	43% 350	959	1	14%							9		
	MD	35	137	998	16	46% 201	802	16	46% 313	783	16	46% 383	697	2	6%						
Stavy za predchádzajúci kont.rok	K	35	142	885	16	175	663	5	293	710	7	347	626	5	579	3.16					
	MD	33	148	966	12	36% 203	775	18	55% 290	691	16	48% 383	697	2	6% 34/ 4						
AGROVÝROBA,S.R.O.ROKYCANY		Sídlo:ROKYCANY								Milena Tarasovičová - konateľ, Ján Harčár - hlavný zooteknik											
71 2 ROKYCANY	K	52	122	758	17	155	593	11	220	517	13	285	511	5	474	2.27					
L P X	MD	41	148	927	28	68% 206	839	12	29% 317	782	9	22% 417	756	11	27% 32/28						
Stavy za kontrolný rok	K	56	121	740	21	156	597	13	216	507	15	281	502	7	473	2.16	9				
	JAL	35	145	906	22	63% 208	851	9	26% 317	782	9	26% 417	756	11	31% 32/16						
	BYC	9	142	916	8	89% 202	805	3	33%												
	MD	44	144	909	30	68% 206	839	12	27% 317	782	9	20% 417	756	11	25%				3		
Stavy za predchádzajúci kont.rok	K	51	117	719	19	152	579	12	202	471	13	281	502	7	561	2.08					
	MD	35	148	901	17	49% 200	776	3	9% 313	750	5	14% 413	748	6	17% 32/27						
KARPATOVKA S.R.O		Sídlo:CHMINIANSKA NOVÁ VES								Ing.Marián Mamrák - konateľ, Ing.Marián Mamrák,ml. - hlavný zooteknik											
71 3 CHMIŇANY	K	69	132	851	7	138	514	7	189	436	8	211	362	4	456	4.25					
S	MD	67	114	671	40	60% 189	746	34	51% 292	715	11	16% 420	772	8	12% 49/29						
Stavy za kontrolný rok	K	76	133	856	9	139	518	9	190	440	9	214	368	5	466	4.16	41				
	JAL	119	117	722	70	59% 192	768	74	62% 296	732	44	37% 392	726	38	32% 51/16						
	BYC	24	114	671	13	54% 166	635	11	46%			421	772	1	4%						
	MD	143	116	714	83	58% 189	751	85	59% 296	732	44	31% 393	727	39	27%				76		
Stavy za predchádzajúci kont.rok	K	70	128	818	9	134	496	12	187	431	8	221	383	3	475	4.04					
	MD	120	120	755	52	43% 194	777	62	52% 298	737	44	37% 384	709	41	34% 52/ 8						
POL.- ČERGOV S.R.O. TERŇA		Sídlo:TERŇA								Viktória Imrichová - konateľ hlavný zooteknik											
71 3 TERŇA	K	58	137	825	17	197	753	10	300	716	17	377	680	7	488	1.69					
S	MD	40	151	947	25	63% 204	794	23	58% 323	780	16	40% 417	754	12	30% 32/ 1						
Stavy za kontrolný rok	K	51	137	825	17	197	753	10	300	716	17	377	680	7	488	1.67	2				
	JAL	37	149	933	22	59% 204	795	22	59% 323	780	16	43% 417	754	12	32% 32/ 2						
	BYC	3	166	1050	3	100% 203	776	1	33%												
	MD	40	151	947	25	63% 204	794	23	58% 323	780	16	40% 417	754	12	30%						
Stavy za predchádzajúci kont.rok	K	49	117	660	8	190	714	3	284	673	8	333	592	4	477	1.83					
	MD	59	151	937	33	56% 196	745	27	46% 320	771	17	29% 417	758	5	8% 32/26						

V Ý S L E D K Y K O N T R O L Y Ú Ž I T K O V O S T I podľa poľnohospodárskych podnikov

1	2	120 dní				210 dní				365 dní				500 dní				Medziob Vek pri l.otelení	Priem. lakt.	Vyra- dené
		3	4	5	% V	6	7	8	% V	9	10	11	% V	12	13	14	% V			
Okres: PREŠOV																				
71 3 ŠARIŠSKÉ BOHDANOVCE	K	47	130	769	21	198	780	10	291	696	22	380	692	15	450	3.36				
S X	MD	94	121	656	34	36%	170	619	27	29%	260	605	16	17%	362	672	23	24%	31/ 3	
Stavy	K	42	130	769	21	195	763	12	289	690	24	385	701	16	443	3.64	8			
za	JAL	65	122	668	31	48%	171	630	19	29%	262	609	18	28%	362	662	19	29%	30/25	
kontrolný rok	BYC	57	123	691	25	44%	169	616	18	32%	272	637	9	16%	363	667	15	26%		
	MD	122	122	678	56	46%	170	623	37	30%	265	618	27	22%	362	665	34	28%		
Stavy za	K	19	132	791	16	196	767	12	287	685	13	396	720	11	434	4.16				
predchádzajúci kont.rok	MD	101	123	687	65	64%	172	639	31	31%	273	640	37	37%	364	650	28	28%	29/ 1	
F-DACH, SPOL. S R. O. Sídlo:PREŠOV František Rimák - konateľ																				
72 1 BRESTOV	K	10	199	1362	2				300	726	3	416	762	3	675	2.50				
S X	MD	13	131	754	4	31%	187	704	7	54%	297	705	8	62%	384	690	6	46%	37/ 4	
Stavy	K	8	180	1208	3	148	538	1	301	728	4	396	722	4	614	2.75	2			
za	JAL	18	134	783	6	33%	188	708	10	56%	298	709	11	61%	384	689	9	50%	35/13	
kontrolný rok	BYC	2																		
	MD	20	134	783	6	30%	188	708	10	50%	298	709	11	55%	384	689	9	45%		
Stavy za	K	12	149	950	6	152	556	4	290	698	6	374	679	5	621	2.80				
predchádzajúci kont.rok	MD	19	134	783	6	32%	188	708	10	53%	298	709	11	58%	384	689	9	47%	30/21	
AGRO-LÁNY, SPOL.S.R.O. Sídlo:ŠINDLIAR Imrich Maľarik - konateľ, Ing.Pavol Magda -																				
71 1 AGRO-LÁNY S.R.O.,ŠIN	K	36	178	1233	2	202	820	4						488	3.97					
X L S	MD	37	151	944	22	59%	192	768	5	14%	322	778	2	5%	389	712	4	11%	30/20	
Stavy	K	28	178	1233	2	202	820	4						491	4.03	2				
za	JAL	19	148	946	10	53%	192	768	5	26%	362	896	1	5%	389	712	4	21%	30/20	
kontrolný rok	BYC	20	153	942	12	60%			281	660	1	5%								
	MD	39	151	944	22	56%	192	768	5	13%	322	778	2	5%	389	712	4	10%		
Stavy za	K	19	178	1233	2	177	700	2						372	3.43					
predchádzajúci kont.rok	MD	9	220	1583	1	11%	246	1029	2	22%				31/25						
ING. MARTIN TOPOR Sídlo:BERTOTOVCE Ing.Martin Topor - sHR																				
71 1 ING.M.TOPOR, BERTOTO	K	44														1.00				
S	MD	35	156	988	34	97%	208	813	29	83%			436	792	1	3%	60/ 4			
Stavy	K	44														1.00				
za	JAL	23	159	1015	23	100%	209	826	18	78%						60/ 4				
kontrolný rok	BYC	12	151	933	11	92%	205	792	11	92%			436	792	1	8%				
	MD	35	156	988	34	97%	208	813	29	83%			436	792	1	3%				
Stavy za	K																			
predchádzajúci kont.rok	MD																			
TOMÁŠ PONIK, SHR Sídlo:TERŇA Tomáš Ponik - sHR																				
71 1 TERŇA	K	15										440	800	1	556	3.71				
R X CH	MD	14	135	792	1	7%	206	792	4	29%	304	724	9	64%	424	767	6	43%	18/22	
Stavy	K	15													556	3.71				
za	JAL	4	135	792	1	25%	207	795	1	25%	307	737	3	75%	438	796	1	25%	18/22	
kontrolný rok	BYC	10					206	790	3	30%	302	717	6	60%	421	762	5	50%		
	MD	14	135	792	1	7%	206	792	4	29%	304	724	9	64%	424	767	6	43%		
Stavy za	K	13												414	3.85					
predchádzajúci kont.rok	MD	12	135	792	1	8%	206	792	4	33%	298	706	5	42%	415	750	5	42%		

V Ý S L E D K Y K O N T R O L Y Ú Ź I T K O V O S T I podľa poľnohospodárskych podnikov

1	2	120 dní			210 dní			365 dní			500 dní			Medziob Vek pri l.otelení	Priem. lakt.	Vyra- dené
		3	4	5 %	6	7	8 %	9	10	11 %	12	13	14 %			

Okres: **PREŠOV**

STAHOVEC MILAN, SHR		Sídlo:HERMANOVCE		Milan Stahovec - sHR																
71 1 ŠTEFANOVCE	K	17	129	742	1	225	881	1								470	1.64			
S X	MD	23	156	992	9	39%	210	829	14	61%	308	739	5	22%	407	736	5	22%	35/ 6	
Stavy za kontrolný rok	K	16	129	742	1	225	881	1								470	1.64			
	JAL	14	157	1022	5	36%	211	837	6	43%	299	718	3	21%	410	744	3	21%	35/ 6	
	BYC	9	155	954	4	44%	210	823	8	89%	322	771	2	22%	401	723	2	22%		
	MD	23	156	992	9	39%	210	829	14	61%	308	739	5	22%	407	736	5	22%		
Stavy za predchádzajúci kont.rok	K	11														358	1.00			
	MD	4	128	733	2	50%	222	865	4	100%	299	710	1	25%	401	723	2	50%	46/18	
VÝSLEDKY ZA OKRES PREŠOV	K	673	141	931	157	188	723	107	281	636	131	378	657	102	493	2.60				
Stavy za kontrolný rok	MD	648	142	841	293	45%	201	760	259	40%	313	729	176	27%	403	743	127	20%	35/	
	K	653	140	913	172	186	703	117	281	650	142	375	654	109	479	2.79	150			
	JAL	622	139	850	305	49%	200	747	283	45%	310	743	223	36%	400	731	160	26%	34/18	
	BYC	294	140	885	125	43%	197	736	105	36%	305	705	58	20%	392	730	50	17%		
	MD	917	139	848	430	47%	199	742	388	42%	309	729	281	31%	398	728	210	23%		269

Okres : **SABINOV**

MAREK DVORŠČÁK, SHR		Sídlo:ČERVENICA PRI SABIN.		Marek Dvorščák - sHR																
71 1 TORYSA	K	35	116	713	4	173	681	12	266	647	3	361	662	5	432	3.31				
L P	MD	20	122	764	12	60%	167	655	20	100%					28/29					
Stavy za kontrolný rok	K	32	116	713	4	173	681	12	266	647	3	361	662	5	432	3.31				
	JAL	25	121	755	16	64%	165	641	23	92%					28/29					
	BYC	11	119	743	10	91%	169	662	9	82%										
	MD	36	120	750	26	72%	166	647	32	89%						16				
Stavy za predchádzajúci kont.rok	K	26	110	667	2	176	697	7	266	647	3	361	662	5	415	4.00				
	MD	44	126	804	2	5%	167	652	25	57%					27/15					
PASIEŇKOVÁ SP.BOROV S.R.O		Sídlo:MEDZILABORCE		Alexander Černega - konateľ, Ing.Cyril Antol - hlavný zooteknik																
71 1 SABINOV	K	133													404	3.28				
R S	MD	78	152	973	7	9%	217	890	1	1%	327	788	16	21%	417	781	15	19%	30/18	
Stavy za kontrolný rok	K	132													404	3.26	13			
	JAL	56	153	988	6	11%	217	890	1	2%	326	786	7	13%	417	786	9	16%	30/18	
	BYC	22	146	883	1	5%					328	790	9	41%	418	773	6	27%		
	MD	78	152	973	7	9%	217	890	1	1%	327	788	16	21%	417	781	15	19%		
Stavy za predchádzajúci kont.rok	K																			
	MD																			
MOSUPO KFK SPOL. S R.O.		Sídlo:STARÁ LUBOVŇA																		
71 1 DRUŽSTVO MOSUPO KFK	K	136	124	785	24	179	710	23	314	768	17	406	747	7	434	2.13				
S L CH	MD	175	122	738	60	34%	176	690	12	7%	240	562	1	1%	275	480	1	1%	38/13	
Stavy za kontrolný rok	K	133	124	785	24	179	710	23	314	768	17	406	747	7	434	2.13				
	JAL	150	122	744	40	27%	174	685	10	7%	240	562	1	1%	275	480	1	1%	38/13	
	BYC	28	125	747	22	79%	184	712	2	7%										
	MD	178	123	745	62	35%	176	690	12	7%	240	562	1	1%	275	480	1	1%		3
Stavy za predchádzajúci kont.rok	K																			
	MD																			

V Ý S L E D K Y K O N T R O L Y Ú Ź I T K O V O S T I podľa poľnohospodárskych podnikov

1	2	120 dní				210 dní				365 dní				500 dní				Medziob Vek pri l.otelení	Priem. lakt.	Vyra- dené	
		3	4	5	% V	6	7	8	% V	9	10	11	% V	12	13	14	% V				
Okres: SABINOV																					
AGRO DRUŽSTVO LIPANY		Sídlo:LIPANY								Ing.Vladimír Raišteter - predseda, Pavol Jacko - hlavný zooteknik											
71 1 LIPANY	K	45	140	913	4	178	704	9	250	602	7						441	2.18			
L P R	MD	37	130	832	5	14%	172	676	3	8%	223	529	1	3%			32/ 4				
Stavy za kontrolný rok	K	45	140	913	4	178	705	11	251	605	8	246	432	1			462	2.13	11		
	JAL	43	115	710	9	21%	172	674	4	9%	223	529	1	2%			33/13				
	BYC	32	116	717	11	34%	177	702	6	19%	273	667	3	9%							
	MD	75	116	714	20	27%	175	691	10	13%	261	632	4	5%					38		
Stavy za predchádzajúci kont.rok	K	40	140	913	4	178	705	11	246	593	10	246	432	1			507	2.16			
	MD	82	101	538	5	6%	152	581	1	1%	239	573	2	2%			33/21				
JÁGER SLOVAKIA, S.R.O.,		Sídlo:KRIVANY								Ing.Ján Gergelčík - výkonný riaditeľ, Jozef Mišenčík - hlavný zooteknik											
71 1 KRIVANY	K	167	106	631	46	177	697	44	275	667	30						432	3.52			
CH S	MD	165	144	908	2	1%	183	716	3	2%	267	649	1	1%	825	1570	1	1%	37/ 2		
Stavy za kontrolný rok	K	145	106	627	47	175	688	47	275	667	30						435	3.53	7		
	JAL	107	82	433	1	1%	152	588	2	2%	267	649	1	1%			37/ 9				
	BYC	76	206	1383	1	1%	244	971	1	1%					825	1570	1	1%			
	MD	183	144	908	2	1%	183	716	3	2%	267	649	1	1%	825	1570	1	1%	18		
Stavy za predchádzajúci kont.rok	K	62	107	639	56	175	690	56	271	657	36	354	654	2			458	3.23			
	MD	263	105	625	10	4%	173	678	7	3%	280	685	4	2%	825	1570	1	0%	37/12		
BUJŇÁK ŠTEFAN		Sídlo:KRÁSNA LÚKA 167								Štefan Bujňák - SHR											
71 1 KRÁSNA LÚKA	K	41	119	744	29	178	706	14	265	643	6	374	689	8			362	3.24			
L P	MD	41	126	850	28	68%	179	731	19	46%	188	433	1	2%			35/ 8				
Stavy za kontrolný rok	K	41	120	747	31	178	706	14	265	643	7	374	689	8			367	3.51	8		
	JAL	24	124	817	13	54%	174	711	11	46%							35/ 7				
	BYC	20	126	852	17	85%	184	751	9	45%	188	433	1	5%							
	MD	44	125	837	30	68%	179	729	20	45%	188	433	1	2%					3		
Stavy za predchádzajúci kont.rok	K	38	119	740	30	178	706	12	270	657	8	374	688	9			387	3.50			
	MD	66	107	641	16	24%	178	703	5	8%							35/17				
URDA MAREK, KRIVANY		Sídlo:KRIVANY								Marek Urda - SHR											
71 1 KRIVANY	K	55	123	798	13	192	777	24	283	701	8	338	620	17			427	3.40			
S P L	MD	105	124	784	81	77%	190	762	62	59%	286	701	22	21%	408	753	8	8%	31/12		
Stavy za kontrolný rok	K	51	124	801	14	192	777	24	283	701	8	338	620	17			435	3.47	2		
	JAL	73	125	788	59	81%	188	754	51	70%	281	687	21	29%	408	753	8	11%	31/15		
	BYC	32	124	773	22	69%	197	796	11	34%	392	1000	1	3%							
	MD	105	124	784	81	77%	190	762	62	59%	286	701	22	21%	408	753	8	8%			
Stavy za predchádzajúci kont.rok	K	43	127	825	12	197	799	17	283	701	8	338	620	17			392	3.24			
	MD	68	108	657	11	16%	187	752	22	32%							30/27				
SČISLÁK MAREK		Sídlo:KRIVANY								Marek Sčislak - SHR											
71 1 KRIVANY	K	100	123	784	40	193	786	19	270	658	16	349	641	13			423	3.31			
S P	MD	153	121	743	107	70%	180	704	62	41%	326	811	16	10%			34/23				
Stavy za kontrolný rok	K	86	123	784	40	193	786	19	270	658	16	349	641	13			423	3.31			
	JAL	102	117	712	71	70%	178	700	44	43%	315	780	13	13%			34/23				
	BYC	81	120	734	63	78%	180	706	46	57%	334	832	9	11%							
	MD	183	119	723	134	73%	179	703	90	49%	323	801	22	12%					30		
Stavy za predchádzajúci kont.rok	K	72	125	802	19	193	786	19	266	648	15	342	626	12			453	3.47			
	MD	119	121	761	58	49%	173	682	12	10%	313	775	12	10%	449	837	2	2%	34/26		

V Ý S L E D K Y K O N T R O L Y Ú Ž I T K O V O S T I podľa polnohospodárskych podnikov

1	2	120 dní			210 dní			365 dní			500 dní			Medziob Vek pri 1.otelení	Priem. lakt.	Vyra- dené
		3	4	5 %	6	7	8 %	9	10	11 %	12	13	14 %			

Okres: **SABINOV**

SHR BUJŇÁČEK RUDOLF

Sídlo:POLOMA

Rudolf Bujňáček - SHR

71 1 POLOMA	K	29	117	727	17	195	786	13	289	709	9	383	706	6	397	2.48
CH S L	MD	35	138	888	29	83% 202	821	14	40% 300	740	1	3%	32/25			
Stavy	K	24	117	727	17	195	786	13	289	709	9	383	706	6	397	2.43
za	JAL	20	133	841	15	75% 191	768	10	50% 300	740	1	5%	33/			
kontrolný rok	BYC	25	144	933	15	60% 231	955	4	16%							
	MD	45	138	887	30	67% 202	821	14	31% 300	740	1	2%				10
Stavy za	K	14	114	703	12	187	747	6	276	673	6	383	706	6	406	2.24
predchádzajúci kont.rok	MD	34	136	883	11	32% 215	881	12	35% 312	771	4	12%	35/			

ROIN. DRUŽSTVO JAKUBOVANY

Sídlo:JAKUBOVANY

Eva Matláková - predseda

71 1 RD JAKUBOVANY	K	23	127	743	9	169	618	5	278	659	8	367	659	10	510	2.09
S X L	MD	35	115	624	14	40% 210	812	7	20% 336	846	13	37% 387	749	6	17%	31/ 7
Stavy	K	21	125	732	10	169	618	5	278	659	8	361	649	11	510	2.04
za	JAL	22	116	638	10	45% 215	832	3	14% 328	818	8	36% 356	663	3	14%	31/23
kontrolný rok	BYC	13	111	590	4	31% 207	796	4	31% 349	891	5	38% 418	835	3	23%	
	MD	35	115	624	14	40% 210	812	7	20% 336	846	13	37% 387	749	6	17%	
Stavy za	K	13	122	715	5	159	581	2	273	647	7	357	643	7	609	2.11
predchádzajúci kont.rok	MD	26	124	705	11	42% 189	710	2	8% 291	701	2	8% 374	672	6	23%	30/12

MARDUŇA S.R.O.

Sídlo:ROŽKOVANY

Lubomír Verešpej - konateľ

71 1 MARDUŇA S.R.O., ROŽK	K	88	106	636	41	177	701	34	284	695	33	424	787	24	431	1.84
S L	MD	118	115	705	82	69% 182	722	40	34% 283	693	18	15% 516	971	4	3%	30/ 2
Stavy	K	73	108	648	43	177	701	35	283	694	35	420	779	25	433	1.82
za	JAL	96	112	677	73	76% 178	704	33	34% 277	675	17	18% 482	903	2	2%	29/27
kontrolný rok	BYC	77	113	686	55	71% 179	710	30	39% 399	1005	1	1% 550	1038	2	3%	
	MD	173	112	680	128	74% 179	707	63	36% 283	693	18	10% 516	971	4	2%	
Stavy za	K	15	103	606	19	163	635	16	277	676	15	410	759	15	376	1.59
predchádzajúci kont.rok	MD	84	101	593	7	8% 171	672	5	6% 258	624	6	7% 409	758	5	6%	27/23

VÝSLEDKY ZA OKRES

SABINOV	K	852	116	747	227	182	717	197	281	675	137	379	689	90	427	2.90
	MD	962	123	801	427	44% 184	743	243	25% 305	675	90	9% 429	884	35	4%	32/30
Stavy	K	783	116	747	234	181	716	203	281	675	141	376	658	93	430	2.91
za	JAL	718	120	737	313	44% 180	723	192	27% 295	692	70	10% 405	717	23	3%	33/ 5
kontrolný rok	BYC	417	121	822	221	53% 184	776	122	29% 328	803	29	7% 474	1054	12	3%	
	MD	1135	120	784	534	47% 181	742	314	28% 304	685	99	9% 429	884	35	3%	

Okres : **SNINA**

AGROTEL NOVÁ SEDLICA, S.R.O

Sídlo:NOVÁ SEDLICA

Stanislav Čopák - konateľ, Vladimír Legdan - konateľ

71 1 NOVÁ SEDLICA	K	37	135	878	16	200	810	15	323	802	10	374	689	4	440	2.70
S	MD	29	145	978	28	97% 188	762	12	41% 238	580	9	31% 223	386	1	3%	28/22
Stavy	K	40	135	878	16	200	810	15	323	802	10	374	689	4	452	2.78
za	JAL	21	144	972	20	95% 190	775	10	48% 240	584	8	38% 223	386	1	5%	29/22
kontrolný rok	BYC	12	142	931	10	83% 175	690	3	25% 230	548	1	8%				
	MD	33	143	958	30	91% 186	756	13	39% 238	580	9	27% 223	386	1	3%	
Stavy za	K	41	138	898	12	198	799	12	318	789	6	394	730	5	481	2.50
predchádzajúci kont.rok	MD	57	134	876	33	58% 193	783	20	35% 294	722	13	23%	30/22			

V Ý S L E D K Y K O N T R O L Y Ú Ž I T K O V O S T I podľa poľnohospodárskych podnikov

1	2	120 dní				210 dní				365 dní				500 dní				Medziob Vek pri l.otelení	Priem. lakt.	Vyra- dené	
		3	4	5	% V	6	7	8	% V	9	10	11	% V	12	13	14	% V				
Okres: SNINA																					
ROTAX-ARCH SPOL. S.R.O.		Sídlo:HUMENNÉ								Blažena Nízka - konateľ, MVDr.Vladimír Fencák - hlavný zooteknik											
71 3 PČOLINÉ	K	381	135	907	23	190	771	27	357	897	16	356	655	13	486	2.67					
S X	MD	210	120	773	147	70%	191	790	91	43%	352	901	65	31%	427	807	57	27%	34/27		
Stavy za kontrolný rok	K	345	135	907	23	186	752	32	339	846	17	357	657	14	490	2.74	84				
	JAL	189	121	789	137	72%	188	776	104	55%	347	885	81	43%	427	804	71	38%	35/		
	BYC	197	115	717	121	61%	181	730	105	53%	333	823	68	35%	416	763	57	29%			
	MD	387	118	755	258	67%	185	753	209	54%	341	856	150	39%	422	786	128	33%	177		
Stavy za predchádzajúci kont.rok	K	267	99	625	3	168	661	14	249	582	3	453	834	1	453	3.01					
	MD	343	120	786	217	63%	176	711	212	62%	323	802	175	51%	404	746	160	47%	34/25		
72 1 ZBOJNÉ	K	107	135	1046	7	183	797	9	213	497	3	386	742	4	469	2.63					
S X	MD	239	120	742	123	51%	182	723	157	66%	316	785	159	67%	448	838	106	44%	35/ 3		
Stavy za kontrolný rok	K	147	130	955	13	190	834	12	213	497	3	386	742	4	475	2.45	37				
	JAL	219	120	752	110	50%	181	717	150	68%	316	783	163	74%	445	833	110	50%	35/ 6		
	BYC	127	116	684	58	46%	180	701	85	67%	317	779	53	42%	423	792	20	16%			
	MD	347	119	729	168	48%	180	712	236	68%	316	782	217	63%	442	826	130	37%	108		
Stavy za predchádzajúci kont.rok	K	172	133	993	21	186	810	21	319	838	5	498	984	5	441	1.96					
	MD	282	116	707	113	40%	181	716	159	56%	317	782	115	41%	418	788	44	16%	34/23		
Spolu za podnik	K	488	135	977	30	188	784	36	334	697	19	363	698	17	477	2.66					
	MD	449	120	758	270	60%	185	756	248	55%	327	843	224	50%	440	822	163	36%	35/		
Stavy za kontrolný rok	K	492	133	931	36	187	793	44	320	671	20	364	699	18	482	2.67	121				
	JAL	408	120	771	247	61%	184	746	254	62%	326	834	244	60%	438	819	181	44%	35/ 3		
	BYC	324	115	701	179	55%	181	716	190	59%	326	801	121	37%	417	778	77	24%			
	MD	734	118	742	426	58%	182	732	445	61%	326	819	367	50%	432	806	258	35%	285		
Stavy za predchádzajúci kont.rok	K	523	129	809	24	179	735	35	292	710	8	490	909	6	447	2.58					
	MD	625	119	746	330	53%	178	713	371	59%	321	792	290	46%	407	767	204	33%	34/24		
ARATTA, S.R.O.		Sídlo: STAKČÍN								Ing.Michal Huc - konateľ, Vincent Škutka - konateľ											
71 1 DLHÉ NAD CIROCHOU	K	39	164	1113	22	224	920	23	338	843	20	404	745	14	568	3.08					
S	MD	46	126	777	46	100%	185	728	39	85%	281	682	23	50%	258	454	4	9%	31/ 2		
Stavy za kontrolný rok	K	41	162	1103	26	223	922	27	339	846	23	407	752	17	528	3.35	12				
	JAL	37	128	800	37	100%	189	749	34	92%	287	699	21	57%	258	454	4	11%	31/16		
	BYC	15	123	740	13	87%	178	695	9	60%	222	521	3	20%							
	MD	52	127	785	50	96%	187	738	43	83%	279	677	24	46%	258	454	4	8%	6		
Stavy za predchádzajúci kont.rok	K																				
	MD																				
AGRO DLHÉ, S.R.O.		Sídlo:DLHÉ NAD CIROCHOU								Ing.Štefan Čopik - riaditeľ, Ing.Štefan Kalinič - hlavný zooteknik											
71 1 DLHÉ NAD CIROCHOU	K	129	127	734	8	208	802	3	335	812	9	459	842	6	459	2.71					
S	MD	69	90	454	61	88%	154	565	44	64%	251	591	13	19%	390	720	1	1%	29/15		
Stavy za kontrolný rok	K	140	127	734	8	208	802	3	330	802	10	459	842	6	457	2.98	34				
	JAL	92	104	562	73	79%	173	651	64	70%	273	642	24	26%	390	704	9	10%	29/18		
	BYC	65	98	509	52	80%	169	631	39	60%	268	639	3	5%							
	MD	157	102	540	125	80%	172	643	103	66%	272	642	27	17%	390	704	9	6%	88		
Stavy za predchádzajúci kont.rok	K	77	111	603	5	228	917	2	330	803	6	517	956	2	484	2.95					
	MD	109	127	752	53	49%	208	821	22	20%	310	745	18	17%	414	754	8	7%	26/30		

V Ý S L E D K Y K O N T R O L Y Ú Ź I T K O V O S T I podľa poľnohospodárskych podnikov

1	2	120 dní				210 dní				365 dní				500 dní				Medziob Vek pri l. otelení	Priem. lakt.	Vyra- dené	
		3	4	5	% V	6	7	8	% V	9	10	11	% V	12	13	14	% V				
Okres: SNINA																					
ITAL-SLOVAK, S.R.O.		Sídlo:SOBRANCE								Diego Rodá - konateľ, Ladislav Legdan - riaditeľ											
72 2 OSADNÉ	K	393	131	889	28	218	895	35	341	861	24	419	790	25	446	3.28					
S L	MD	348	118	719	271	78%	193	771	203	58%	346	862	91	26%	451	839	27	8%	35/20		
Stavy	K	394	132	892	29	218	898	36	341	861	24	424	800	26	450	3.43	94				
za	JAL	283	117	724	208	73%	191	770	174	61%	343	859	76	27%	434	812	34	12%	35/24		
kontrolný rok	BYC	170	117	694	132	78%	196	773	86	51%	349	861	29	17%	414	759	3	2%			
	MD	453	117	713	340	75%	193	771	260	57%	344	860	105	23%	432	808	37	8%	105		
Stavy za	K	159	143	947	5	222	885	8	329	809	5	476	900	4	415	3.91					
predchádzajúci kont.rok	MD	272	110	675	161	59%	183	738	123	45%	316	789	56	21%	408	765	44	16%	36/15		
AGRIDEA, S.R.O PICHNE		Sídlo:SOBRANCE								Diego Rodá - konateľ, Ing.Ján Guranič - riaditeľ											
71 3 PICHNE	K	241	161	1033	3	215	889	5	356	905	4	436	801	5	446	2.74					
S L	MD	127	148	961	87	69%	187	738	64	50%	336	832	46	36%	365	665	8	6%	38/26		
Stavy	K	240	161	1033	3	225	925	7	356	905	4	436	801	5	453	2.76	31				
za	JAL	147	133	847	105	71%	189	748	70	48%	332	824	46	31%	376	694	11	7%	38/29		
kontrolný rok	BYC	129	143	922	110	85%	196	785	36	28%	350	874	4	3%					149		
	MD	276	138	886	215	78%	191	760	106	38%	334	828	50	18%	376	694	11	4%			
Stavy za	K	139	164	1046	2	232	933	6	351	864	6	428	785	2	482	2.85					
predchádzajúci kont.rok	MD	211	140	959	92	44%	205	853	31	15%	357	911	45	21%	438	829	21	10%	40/17		
F. MACKAL JOZEF,SHR SNINA		Sídlo:SNINA								Jozef Mackal - majiteľ											
72 1 STRIHOVEC	K	128	132	832	103	212	852	102	320	788	81	407	749	51	485	3.74					
S	MD	88	134	824	65	74%	221	892	5	6%	355	896	1	1%	31/ 2						
Stavy	K	135	132	831	110	212	852	107	319	786	86	408	751	53	487	3.79	32				
za	JAL	55	131	810	37	67%	225	916	8	15%	324	804	8	15%	423	781	4	7%	31/ 2		
kontrolný rok	BYC	48	136	832	38	79%	214	865	3	6%	393	1000	1	2%					15		
	MD	103	134	821	75	73%	222	902	11	11%	332	826	9	9%	423	781	4	4%			
Stavy za	K	131	132	826	116	210	840	115	320	786	96	403	739	57	513	3.33					
predchádzajúci kont.rok	MD	187	123	757	145	78%	216	884	23	12%	361	909	13	7%	471	880	6	3%	30/ 8		
VÝSLEDKY ZA OKRES	K	1455	136	929	210	209	842	219	329	801	167	406	751	122	475	2.95					
SNINA	MD	1156	122	779	828	72%	186	746	615	53%	325	766	407	35%	434	673	204	18%	33/ 3		
Stavy	K	1488	136	917	228	209	849	239	327	793	177	407	754	129	467	3.03	340				
za	JAL	1049	121	759	729	69%	186	748	615	59%	323	760	427	41%	429	683	244	23%	33/11		
kontrolný rok	BYC	771	122	755	538	70%	185	749	367	48%	328	756	162	21%	417	771	80	10%			
	MD	1822	122	766	1267	70%	186	754	983	54%	324	756	591	32%	426	680	324	18%	666		

Okres : STARÁ LUBOVŇA

SHR DEREVJANÍKOVÁ SVETLANA Sídlo:JARABINA

70 1 JARABINA	K	73							294	724	4				417	2.62			
P S	MD	55					230	952	1	2%	290	712	3	5%	31/13				
Stavy	K	82							294	724	4				409	3.23	22		
za	JAL	60					230	952	8	13%	298	734	4	7%	330	600	3	5%	31/23
kontrolný rok	BYC	35	109	617	1	3%			273	652	1	3%							
	MD	95	109	617	1	1%	230	952	8	8%	293	717	5	5%	330	577	3	3%	40
Stavy za	K	81													430	3.34			
predchádzajúci kont.rok	MD	106	119	700	2	2%	230	952	8	8%	297	729	12	11%	330	577	3	3%	31/18

V Ý S L E D K Y K O N T R O L Y Ú Ž I T K O V O S T I podľa polnohospodárskych podnikov

1	2	120 dní				210 dní				365 dní				500 dní				Medziob Vek pri l.otelení	Priem. lakt.	Vyra- dené	
		3	4	5	% V	6	7	8	% V	9	10	11	% V	12	13	14	% V				
Okres: STARÁ LUBOVŇA																					
RD PĽAVNICA		Sídlo: PĽAVNICA																			
70 1 HROMOŠ	K	279	78	417	1													414	3.00		
CH X	MD	354	179	1236	45	13%	214	886	63	18%	376	959	4	1%	457	865	8	2%	33/19		
Stavy za kontrolný rok	K	246	78	417	1													415	3.06	31	
	JAL	330	179	1236	45	14%	214	886	63	19%	376	959	4	1%	457	865	8	2%	33/29		
	BYC	122	189	1321	21	17%															
	MD	452	182	1263	66	15%	214	886	63	14%	376	959	4	1%	457	865	8	2%		98	
Stavy za predchádzajúci kont.rok	K	225	78	417	1													400	3.15		
	MD	389																33/25			
70 2 HROMOŠ	K	7	158	1095	7		239	1008	7		338	851	7						1.00		
CH	MD	11	149	1013	5	45%	232	974	5	45%	328	822	5	45%					31/27		
Stavy za kontrolný rok	K	6	158	1095	7		239	1008	7		338	851	7						1.00		
	JAL	12	151	1032	6	50%	233	978	6	50%	328	821	6	50%					31/27		
	BYC																				
	MD	12	151	1032	6	50%	233	978	6	50%	328	821	6	50%					1		
Stavy za predchádzajúci kont.rok	K																				
	MD	26	166	1151	26	100%	272	1159	26	100%	401	1021	26	100%							
Spolu za podnik	K	286	148	756	8		239	1008	7		338	851	7					414	2.95		
	MD	365	176	1124	50	14%	216	930	68	19%	349	891	9	2%	457	865	8	2%	32/23		
Stavy za kontrolný rok	K	252	148	756	8		239	1008	7		338	851	7					415	3.02	31	
	JAL	342	176	1134	51	15%	216	932	69	20%	347	890	10	3%	457	865	8	2%	32/28		
	BYC	122	189	1321	21	17%															
	MD	464	179	1147	72	16%	216	932	69	15%	347	890	10	2%	457	865	8	2%		99	
Stavy za predchádzajúci kont.rok	K	280	78	417	1													400	3.15		
	MD	415	166	1151	26	6%	272	1159	26	6%	401	1021	26	6%				—	33/25		
RD "PRAMEŇ" SULÍN		Sídlo: SULÍN																			
70 1 SULÍN	K	135	144	953	12		217	906	24		359	926	7		404	748	1		445	2.54	
SB CH	MD	239					213	881	2	1%	303	764	1	0%					39/ 6		
Stavy za kontrolný rok	K	120	144	950	15		215	905	28		357	924	12		404	748	1		454	2.49	30
	JAL	209	137	892	1	0%	213	881	2	1%	303	764	1	0%					39/ 3		
	BYC	61																			
	MD	272	137	892	1	0%	213	881	2	1%	303	764	1	0%						33	
Stavy za predchádzajúci kont.rok	K	117	142	930	16		209	877	23		346	891	13		404	748	1		446	2.61	
	MD	279	142	946	4	1%	224	926	9	3%	364	929	1	0%					36/24		
VÝSLEDKY ZA OKRES STARÁ LUBOVŇA		K	494	146	822	20		222	957	31		336	834	18		404	748	1		425	2.79
	MD	659	176	1124	50	8%	216	923	71	11%	332	815	13	2%	457	865	8	1%	34/ 1		
Stavy za kontrolný rok	K	454	145	821	23		220	957	35		340	833	23		404	748	1		426	2.90	83
	JAL	611	175	1053	52	9%	217	924	79	13%	331	820	15	2%	422	732	11	2%	34/ 5		
	BYC	218	185	969	22	10%					273	652	1	0%							
	MD	831	178	951	74	9%	217	924	79	10%	327	816	16	2%	422	721	11	1%		172	

V Ý S L E D K Y K O N T R O L Y Ú Ž I T K O V O S T I podľa poľnohospodárskych podnikov

1	2	120 dní			210 dní			365 dní			500 dní			Medziob Vek pri l. otelení	Priem. lakt.	Vyra- dené			
		3	4	5 % V	6	7	8 % V	9	10	11 % V	12	13	14 % V						
Okres: STROPKOV																			
EKOPRODUKT BRUSNICA S.R.O Sídlo:BRUSNICA Ing.Jaroslav Vaňo - konateľ, MVDr.Martin Ilečko - konateľ																			
71 1 KORUNKOVÁ	K	100	156	1042	2	213	922	3	291	775	5			408	2.90				
X L S	MD	58	127	808	3	5%	201	814	2	3%				31/22					
Stavy	K	102	166	1131	3		222	943	5		291	775	5	416	2.84	17			
za	JAL	70	109	660	4	6%	213	867	1	1%				31/25					
kontrolný rok	BYC	61	83	440	5	8%	190	762	1	2%									
	MD	132	95	538	9	7%	201	814	2	2%						74			
Stavy za	K	103	184	1275	3		225	960	5		303	801	7	379	3.91				
predchádzajúci kont.rok	MD	105	109	656	12	11%	209	851	5	5%				29/23					
EKO DP LOMNÉ Sídlo:LOMNÉ Michal Jancura - predseda, Miroslav Hospodár - hlavný zootechnik																			
71 1 LOMNÉ	K	77	116	738	10	188	760	16	273	670	15	348	636	13	469	2.77			
S X	MD	84													31/29				
Stavy	K	67	116	738	10	188	760	16	273	670	15	348	636	13	456	2.88			
za	JAL	66													32/				
kontrolný rok	BYC	34	152	1017	2	6%	194	780	7	21%									
	MD	100	152	1017	2	2%	194	780	7	7%						16			
Stavy za	K																		
predchádzajúci kont.rok	MD																		
DP LOMNÉ Sídlo:LOMNÉ Michal Jancura - predseda, Miroslav Hospodár - hlavný zootechnik																			
71 1 LOMNÉ	K	102	104	628	57	180	721	57	280	687	52	421	785	37	399	2.89			
S	MD	142	125	794	39	27%	194	780	26	18%	321	794	7	5%	31/ 7				
Stavy	K	97	103	622	66	177	711	67	278	683	62	414	771	44	407	2.97			
za	JAL	125	125	788	37	30%	194	780	26	21%	321	794	7	6%	31/18				
kontrolný rok	BYC	51	133	858	3	6%	228	943	3	6%									
	MD	176	125	793	40	23%	198	797	29	16%	321	794	7	4%		34			
Stavy za	K	92	101	597	53		171	676	54		277	679	54	412	765	45	409	2.83	
predchádzajúci kont.rok	MD	167	126	795	96	57%	202	817	77	46%	294	722	43	26%	426	792	21	13%	33/ 6
PD TOKAJIK NIŽNÁ OLŠAVA Sídlo:NIŽNÁ OLŠAVA Ing.Dušan Zajaroš - predseda, Ing.Slavomír Žumar - hlavný zootechnik																			
71 1 NIŽNÁ OLŠAVA	K	92	164	1041	32	263	1067	34	377	927	33	460	842	20	396	4.09			
S CH	MD	126	146	909	35	28%	239	962	28	22%	253	589	2	2%	435	800	1	1%	30/ 9
Stavy	K	86	164	1041	32	259	1048	35	377	927	33	460	842	20	397	4.08	5		
za	JAL	105	148	922	32	30%	238	956	27	26%	253	589	2	2%	435	800	1	1%	30/ 8
kontrolný rok	BYC	25	126	761	3	12%	271	1124	1	4%									
	MD	130	146	909	35	27%	239	962	28	22%	253	589	2	2%	435	800	1	1%	
Stavy za	K																		
predchádzajúci kont.rok	MD																		
EKO PD NIŽNÁ OLŠAVA,S.R.O Sídlo:NIŽNÁ OLŠAVA Ing.Dušan Zajaroš - predseda, Ing.Slavomír Žumar - hlavný zootechnik																			
73 1 TURANY NAD ONDAVOU	K	68	158	994	36	252	1015	38	358	875	36	424	768	25	384	5.00			
CH S X	MD	45	152	952	14	31%	229	926	2	4%	373	917	5	11%	29/ 6				
Stavy	K	72	158	997	41	250	1005	44	356	870	41	432	784	29	385	5.18			
za	JAL	57	152	946	13	23%	229	926	2	4%	373	917	5	9%	30/10				
kontrolný rok	BYC	41	155	974	18	44%	216	855	10	24%									
	MD	98	154	962	31	32%	218	867	12	12%	373	917	5	5%		53			
Stavy za	K	68	156	973	35		245	978	39		357	870	37	446	810	23	382	4.98	
predchádzajúci kont.rok	MD	101	160	1025	60	59%	241	973	28	28%	370	913	13	13%	402	735	8	8%	31/ 2

V Ý S L E D K Y K O N T R O L Y Ú Ź I T K O V O S T I podľa poľnohospodárskych podnikov

1	2	120 dní				210 dní				365 dní				500 dní				Medziob Vek pri l. otelení	Priem. lakt.	Vyra- dené
		3	4	5	% V	6	7	8	% V	9	10	11	% V	12	13	14	% V			
Okres: STROPKOV																				
75 1 TOKAJÍK	K	43	163	1042	35	265	1080	28	376	926	35	458	836	23	410	2.21				
CH S	MD	46	160	1009	8	17%	255	1032	6	13%	324	778	1	2%	27/26					
Stavy	K	50	165	1059	46	263	1068	40	375	923	46	456	831	29	402	2.26	15			
za	JAL	58	149	926	10	17%	233	933	8	14%	312	759	2	3%	28/20					
kontrolný rok	BYC	37	139	832	6	16%	221	867	6	16%	186	400	1	3%						
	MD	95	145	891	16	17%	228	904	14	15%	270	639	3	3%				49		
Stavy za	K	47	160	1001	40	261	1057	39	372	910	38	456	833	30	373	4.06				
predchádzajúci kont.rok	MD	81	162	1039	58	72%	238	963	35	43%	366	906	19	23%	30/27					
Spolu za podnik	K	111	160	1018	71	258	1048	66	367	901	71	440	802	48	397	3.92				
	MD	91	155	981	22	24%	249	979	8	9%	365	847	6	7%	28/16					
Stavy	K	179	162	1020	96	255	1017	92	365	884	95	442	799	64	372	4.04	54			
za	JAL	138	151	936	23	17%	217	667	11	8%	355	838	7	5%	30/16					
kontrolný rok	BYC	107	150	911	34	32%	217	861	23	21%	186	400	1	1%						
	MD	245	150	926	57	23%	217	848	34	14%	334	778	8	3%	—			154		
Stavy za	K	259	158	991	113	252	1012	120	365	892	110	449	817	77	376	4.20				
predchádzajúci kont.rok	MD	251	158	1005	169	67%	242	980	98	39%	369	914	44	18%	31/					
BROVA, SPOL. S.R.O. Sídlo:CHOTČA Jaroslav Bajcura - konateľ																				
71 1 HAVAJ	K	207	119	765	67	143	554	55	188	439	51	259	463	44	442	3.99				
CH X S	MD	179	110	674	82	46%	157	611	79	44%	215	511	71	40%	32/11					
Stavy	K	207	118	758	73	143	553	57	188	439	53	259	463	45	446	4.02	14			
za	JAL	140	111	691	67	48%	159	621	70	50%	214	510	67	48%	32/ 7					
kontrolný rok	BYC	104	98	559	29	28%	139	544	14	13%	226	532	4	4%	243	426	3	3%		
	MD	244	107	651	96	39%	155	608	84	34%	215	511	71	29%	227	397	35	14%		
Stavy za	K	199	117	752	66	140	539	46	181	419	42	258	463	43	422	3.59				
predchádzajúci kont.rok	MD	262	118	747	110	42%	169	672	98	37%	222	531	64	24%	32/21					
HOMZA MILAN, ING. - SHR Sídlo:STAŠKOVCE Ing.Milan Homza - majiteľ																				
71 1 STAŠKOVCE	K	88	140	901	16	216	890	30	336	838	28	433	806	18	416	4.63				
CH X PI	MD	61	157	1080	22	36%	241	1015	18	30%	373	940	15	25%	32/ 8					
Stavy	K	84	140	901	16	216	890	30	332	829	29	433	806	18	418	4.78	4			
za	JAL	57	157	1090	17	30%	239	1009	14	25%	368	927	11	19%	32/ 8					
kontrolný rok	BYC	52	161	1077	7	13%	255	1065	5	10%	389	976	4	8%						
	MD	109	158	1086	24	22%	243	1024	19	17%	373	940	15	14%				48		
Stavy za	K	75	123	763	12	199	810	20	316	784	25	447	833	13	402	4.90				
predchádzajúci kont.rok	MD	121	161	1087	37	31%	235	982	24	20%	330	826	22	18%	32/ 4					
FURMANEC S.R.O. MIKOVÁ Sídlo:MIKOVÁ Michal Zavacký - konateľ, Ing.Štefan Slivka - hlavný zooteknik																				
71 1 MIKOVÁ	K	123	124	790	24	164	638	13	264	641	11	360	661	14	419	6.02				
X L S	MD	67	127	802	48	72%	179	709	12	18%	260	630	9	13%	27/24					
Stavy	K	125	125	796	25	169	658	15	268	650	12	360	660	17	419	6.07	11			
za	JAL	93	121	757	64	69%	163	633	24	26%	246	591	9	10%	27/26					
kontrolný rok	BYC	71	122	731	31	44%	205	823	4	6%	414	1052	1	1%						
	MD	164	121	748	95	58%	169	660	28	17%	263	637	10	6%	463	866	7	4%		
Stavy za	K	123	126	798	23	167	645	13	251	603	11	355	650	12	433	5.95				
predchádzajúci kont.rok	MD	195	123	753	89	46%	193	787	24	12%	303	749	14	7%	27/13					

V Ý S L E D K Y K O N T R O L Y Ú Ž I T K O V O S T I podľa polnohospodárskych podnikov

1	2	120 dní			210 dní			365 dní			500 dní			Medziob		Priem. lakt.	Vyra- dené
		3	4	5 % V	6	7	8 % V	9	10	11 % V	12	13	14	% V	Vek pri 1.otelení		

Okres: STROPKOV

AGRIFARM BS SPOL. S R.O.	Sídlo:STROPKOV	Rastislav Slivka - konateľ																		
71 1 DRIEČNA	K	34															415	2.62		
X S CH	MD	28	155	1037	11	39%	220	902	12	43%	320	781	16	57%	471	872	14	50%		
Stavy za kontrolný rok	K	35																415	2.60	1
	JAL	18	150	1003	5	28%	210	856	5	28%	322	785	13	72%	472	873	13	72%		
	BYC	9	157	1053	5	56%	227	931	6	67%	313	762	3	33%	463	856	1	11%		
	MD	28	155	1037	11	39%	220	902	12	43%	320	781	16	57%	471	872	14	50%		
Stavy za predchádzajúci kont.rok	K																			
	MD																			

STROPSPOL. S.R.O.	Sídlo:STAŠKOVCE	Ing.Dušan Soo - konateľ, Jaroslav Drozd - spoluvlastník																			
71 1 STAŠKOVCE	K	98	117	758	16		165	661	34		251	612	29		325	600	7		408	6.01	
PI X	MD	43	114	741	9	21%	176	714	12	28%	294	737	1	2%	356	662	1	2%	35/ 5		
Stavy za kontrolný rok	K	93	117	758	16		165	661	34		251	612	29		325	600	7		409	6.10	2
	JAL	45	114	741	9	20%	170	688	10	22%	294	737	1	2%	356	662	1	2%	35/ 2		
	BYC	52					204	827	3	6%											
	MD	97	114	741	9	9%	178	720	13	13%	294	737	1	1%	356	662	1	1%		54	
Stavy za predchádzajúci kont.rok	K	86	123	801	15		164	652	25		251	605	16		329	608	4		417	6.04	
	MD	118	117	756	25	21%	165	664	24	20%	255	629	14	12%	329	609	4	3%	34/11		

VÝSLEDKY ZA OKRES	K	1032	133	870	295		201	831	308		298	739	295		383	711	201		415	4.13	
STROPKOV	MD	879	129	881	271	31%	192	846	197	22%	264	742	127	14%	319	724	57	6%	31/		
Stavy za kontrolný rok	K	1075	134	891	337		203	843	351		300	749	333		386	718	228		408	4.15	134
	JAL	857	127	852	258	30%	187	765	188	22%	259	734	117	14%	322	719	54	6%	31/10		
	BYC	566	127	839	119	21%	201	865	67	12%	307	744	13	2%	298	641	4	1%			
	MD	1425	127	858	378	27%	191	818	256	18%	264	727	130	9%	320	719	58	4%		546	

Okres : SVIDNÍK

PD KURIMKA V CERNINE	Sídlo:CERNINA	Ing.Dušan Kačmár - predseda, Jaroslav Grega - hlavný zootechnik																			
71 2 CERNINA	K	130	132	851	35		207	844	35		314	781	43		413	771	30		377	3.41	
S CH	MD	131	148	983	88	67%	222	914	82	63%	334	834	42	32%	416	771	18	14%	28/25		
Stavy za kontrolný rok	K	139	131	841	39		205	831	42		307	761	52		408	760	35		381	3.55	35
	JAL	126	153	1030	80	63%	219	904	91	72%	329	819	46	37%	419	778	20	16%	28/28		
	BYC	124	162	1092	86	69%	242	1013	49	40%	283	703	3	2%	412	724	1	1%			
	MD	250	158	1062	166	66%	227	942	140	56%	326	812	49	20%	419	776	21	8%		119	
Stavy za predchádzajúci kont.rok	K	146	131	846	43		203	823	40		314	783	47		414	770	39		401	2.96	
	MD	255	149	992	100	39%	215	880	88	35%	297	733	36	14%	440	823	9	4%	28/17		

AGROSLUŽBY VK GIRALTOVCE	Sídlo:GIRALTOVCE	Ing.Pavol Paľa - konateľ, Ladislav Kuľka - konateľ																		
71 1 ŽELEZNÍK	K	48	103	605	28		176	698	36		275	672	33		404	750	25		389	2.04
S	MD	79	107	632	10	13%	210	853	8	10%	297	732	1	1%					36/20	
Stavy za kontrolný rok	K	44	103	605	28		176	698	36		275	672	33		404	750	25		389	2.04
	JAL	58	107	632	10	17%	210	853	8	14%	297	732	1	2%					36/20	
	BYC	41	142	883	4	10%	228	912	2	5%										
	MD	100	117	704	14	14%	213	865	10	10%	297	732	1	1%						21
Stavy za predchádzajúci kont.rok	K	31	102	601	23		170	670	28		274	669	31		405	752	26		287	1.60
	MD	81	113	676	29	36%	201	809	25	31%	273	665	10	12%	400	740	5	6%	37/ 4	

V Ý S L E D K Y K O N T R O L Y Ú Ž I T K O V O S T I podľa polnohospodárskych podnikov

1	2	120 dní				210 dní				365 dní				500 dní				Medziob Vek pri l.otelení	Priem. lakt.	Vyra- dené
		3	4	5	% V	6	7	8	% V	9	10	11	% V	12	13	14	% V			
Okres: SVIDNÍK																				
72 1 DUKOVCE	K	55	97	570	31	186	746	26	276	675	30	380	701	23	441	2.11				
S	MD	14	118	721	4	29%	201	805	2	14%					37/10					
Stavy	K	56	96	562	36	186	745	31	277	679	35	382	705	27	439	2.08	5			
za	JAL	12	118	725	5	42%	190	757	3	25%	290	712	1	8%	394	2.08	5			
kontrolný rok	BYC	8													37/4					
	MD	20	118	725	5	25%	190	757	3	15%	290	712	1	5%	394	2.08	5			
Stavy za	K	63	97	570	46	181	725	42	274	672	47	386	713	38	433	1.63				
predchádzajúci kont.rok	MD	24	105	625	4	17%	181	717	4	17%	261	633	5	21%	390	1.63				
Spolu za podnik	K	103	100	588	59	180	722	62	275	674	63	393	725	48	415	2.08				
	MD	93	110	677	14	15%	208	829	10	11%	297	732	1	1%	37/					
Stavy	K	100	99	584	64	180	721	67	276	676	68	393	727	52	414	2.06	5			
za	JAL	70	110	679	15	21%	204	805	11	16%	294	722	2	3%	394	2.06	5			
kontrolný rok	BYC	49	142	883	4	8%	228	912	2	4%					36/27					
	MD	120	117	715	19	16%	208	811	13	11%	294	722	2	2%	394	2.06	5			
Stavy za	K	116	98	586	69	177	698	70	274	671	78	394	732	64	360	1.62				
predchádzajúci kont.rok	MD	105	112	650	33	31%	198	763	29	28%	269	649	15	14%	397	1.62				
ANNA ŽAKOVÁ - SHR Sídlo:LADOMÍROVÁ RNDr.Jozef Žák - riaditeľ																				
71 2 LADOMÍROVÁ	K	25	142	936	3	207	857	1	164	379	5	483	2.44							
L X	MD	13	153	1027	5	38%	268	1129	1	8%	439	1036	1	8%	38/14					
Stavy	K	41	131	845	12	208	851	8	167	388	6	497	2.67	29						
za	JAL	69	151	1015	28	41%	208	848	7	10%				40/5						
kontrolný rok	BYC	13	176	1208	1	8%	268	1129	1	8%	439	1118	1	8%						
	MD	82	152	1022	29	35%	216	883	8	10%	439	542	1	1%						
Stavy za	K	83	130	833	12	184	736	8	167	388	6	461	3.54							
predchádzajúci kont.rok	MD	151	150	1005	41	27%	211	859	15	10%	439	1	1%	32/14						
DRUŽSTVO ROVNOSŤ MESTISKO Sídlo:MESTISKO Michal Blaško - predseda, Emília Belasová - ekonóm																				
71 1 MESTISKO	K	138	131	784	43	212	839	58	346	848	73	424	773	29	505	2.75				
X S AA	MD	111	129	775	8	7%	206	804	85	77%	310	741	13	12%	427	775	4	4%		
Stavy	K	123	131	781	45	212	839	60	346	847	75	420	765	31	504	2.82	11			
za	JAL	39	141	896	4	10%	216	861	32	82%	298	722	4	10%	427	780	1	3%		
kontrolný rok	BYC	99	138	811	15	15%	200	768	67	68%	320	767	26	26%	449	817	9	9%		
	MD	138	139	829	19	14%	205	798	99	72%	317	761	30	22%	447	814	10	7%		
Stavy za	K	112	126	731	28	217	857	42	370	913	45	397	721	22	492	2.78				
predchádzajúci kont.rok	MD	108	148	907	28	26%	199	774	69	64%	314	755	60	56%	465	854	16	15%		
DP OKRÚHLE Sídlo:OKRÚHLE Jozef Malačina ml. - predseda																				
71 1 OKRÚHLE	K	54	122	767	1	350	877	1	423	6.32										
S X	MD	45	200	1417	1	2%			37/6											
Stavy	K	58	122	767	1	350	877	1	422	6.34	6									
za	JAL	34	200	1417	1	3%			37/15											
kontrolný rok	BYC	25																		
	MD	60	200	1417	1	2%														
Stavy za	K	59	122	767	1	350	877	1	427	5.69										
predchádzajúci kont.rok	MD	50	186	1300	7	14%			37/29											

V Ý S L E D K Y K O N T R O L Y Ú Ž I T K O V O S T I podľa poľnohospodárskych podnikov

1	2	120 dní				210 dní				365 dní				500 dní				Medziob Vek pri 1.otelení	Priem. lakt.	Vyra- dené
		3	4	5	% V	6	7	8	% V	9	10	11	% V	12	13	14	% V			
Okres: SVIDNÍK																				
AGISS S.R.O.		Sídlo:STROČÍN Rastislav Ilečko - konateľ																		
71 1 STROČÍN	K	99	138	892	27	233	961	20	287	701	34	394	727	15	428	4.06				
CH X S	MD	123	140	913	79	64%	224	917	40	33%	350	877	19	15%	434	808	16	13%	31/ 8	
Stavy za kontrolný rok	K	97	138	892	27	233	964	21	287	703	35	394	727	15	431	4.15	5			
	JAL	125	141	916	81	65%	225	927	41	33%	349	875	21	17%	434	808	16	13%	31/14	
	BYC	34	162	1058	22	65%	198	774	5	15%		523	976	1	3%				36	
	MD	159	145	946	103	65%	222	910	46	29%	349	875	21	13%	440	818	17	11%		
Stavy za predchádzajúci kont.rok	K	85	128	807	21		228	939	14		284	694	33		394	727	15		458	3.94
	MD	147	140	903	77	52%	246	1021	52	35%	337	836	12	8%	451	840	4	3%	30/23	
JADLOVA SRO V.JEDLOVÁ		Sídlo:VYŠNÁ JEDLOVÁ Ing.Juraj Mihaľ - majiteľ, JUDr.Ján Štefančo - majiteľ																		
71 1 VYŠNÁ JEDLOVÁ	K	133	141	929	68	235	981	66	332	828	85	387	715	15	570	2.60				
L X S	MD	104	155	1049	53	51%	244	1020	11	11%	372	936	12	12%	513	965	4	4%	32/	
Stavy za kontrolný rok	K	137	138	903	77	223	922	78	318	791	95	380	700	16	557	3.36	29			
	JAL	72	152	1026	50	69%	243	1017	12	17%	370	932	13	18%	496	935	5	7%	32/26	
	BYC	106	154	1038	72	68%	247	1036	6	6%									74	
	MD	178	153	1033	122	69%	245	1023	18	10%	370	932	13	7%	496	935	5	3%		
Stavy za predchádzajúci kont.rok	K	121	139	915	49		196	796	55		309	766	62		343	631	13		430	4.08
	MD	137	137	889	66	48%	248	1042	69	50%	324	806	40	29%	412	768	6	4%	33/ 7	
V.PALURIK-SHR-AGROTREND		Sídlo:SVIDNÍK Vladislav Paľurik - majiteľ																		
71 1 ROZTOKY	K	85	155	1038	69	224	925	62	334	829	27	494	924	4	367	4.35				
L X	MD	58	173	1168	53	91%	262	1090	51	88%	379	950	17	29%	421	778	22	38%	33/10	
Stavy za kontrolný rok	K	96	155	1038	75	222	910	72	325	802	35	472	880	5	366	4.62	13			
	JAL	78	171	1158	72	92%	260	1086	68	87%	379	950	17	22%	421	778	22	28%	33/ 7	
	BYC	47	186	1254	46	98%	276	1148	31	66%									67	
	MD	125	177	1195	118	94%	265	1105	99	79%	379	950	17	14%	421	778	22	18%		
Stavy za predchádzajúci kont.rok	K	100	149	987	78		216	881	81		306	748	38		479	896	4		374	4.68
	MD	144	178	1210	125	87%	274	1148	113	78%	365	913	20	14%	419	774	13	9%	31/28	
71 2 ROZTOKY	K	10							396	1037	9				445	2.00				
L *	MD	13	164	1097	10	77%	248	1023	9	69%	307	764	1	8%	35/21					
Stavy za kontrolný rok	K	8							396	1037	9				445	2.00				
	JAL	9	161	1071	8	89%	238	980	7	78%	307	764	1	11%	35/21					
	BYC	6	182	1237	4	67%	283	1186	4	67%	433	1095	2	33%					2	
	MD	15	168	1126	12	80%	255	1055	11	73%	391	984	3	20%						
Stavy za predchádzajúci kont.rok	K	5							454	1137	4				361	2.20				
	MD	13	173	1174	7	54%	264	1104	7	54%	362	955	9	69%	575	1085	2	15%	33/26	
Spolu za podnik	K	95	155	1038	69	224	925	62	350	933	36	494	924	4	406	4.11				
	MD	71	172	1133	63	89%	260	1056	60	85%	375	857	18	25%	421	778	22	31%	34/15	
Stavy za kontrolný rok	K	104	155	1038	75	222	910	72	339	920	44	472	880	5	406	4.38	13			
	JAL	87	170	1114	80	92%	258	1033	75	86%	375	857	18	21%	421	778	22	25%	34/14	
	BYC	53	185	1246	50	94%	277	1167	35	66%	433	1095	2	4%					69	
	MD	140	176	1161	130	93%	264	1080	110	79%	381	967	20	14%	421	778	22	16%		
Stavy za predchádzajúci kont.rok	K	119	149	987	78		216	881	81		320	942	42		479	896	4		368	4.58
	MD	157	178	1192	132	84%	273	1126	120	76%	364	934	29	18%	440	929	15	10%	32/27	

V Ý S L E D K Y K O N T R O L Y Ú Ž I T K O V O S T I podľa poľnohospodárskych podnikov

1	2	120 dní				210 dní				365 dní				500 dní				Medziob Vek pri l.otelení	Priem. lakt.	Vyra- dené	
		3	4	5	% V	6	7	8	% V	9	10	11	% V	12	13	14	% V				
Okres: SVIDNÍK																					
AGROFARMA S.R.O.		Sídlo:NIŽNÝ ORLÍK								Ing.Milan Kaliňak - konateľ											
71 1 NIŽNÝ ORLÍK	K	29	156	1001	12	270	1082	18	386	952	4	495	900	7	512	1.48					
CH	MD	25	136	832	18	72%	231	932	23	92%	381	958	11	44%	494	923	13	52%	31/18		
Stavy za kontrolný rok	K	23	156	1001	12	270	1082	18	386	952	4	495	900	7	512	1.48					
	JAL	21	135	828	13	62%	227	916	18	86%	368	921	9	43%	454	844	10	48%	31/18		
	BYC	22	144	871	18	82%	237	941	18	82%	442	1126	3	14%	628	1186	3	14%			
	MD	43	140	853	31	72%	232	928	36	84%	387	972	12	28%	494	923	13	30%			
Stavy za predchádzajúci kont.rok	K	8	157	1038	4	291	1179	3							445	1.88					
	MD	32	160	1044	17	53%	259	1050	24	75%	394	981	11	34%	506	931	13	41%	30/24		
71 2 NIŽNÝ ORLÍK	K	74	142	949	60	235	985	62	330	825	55	378	700	28	390	2.43					
CH X AA	MD	18	119	712	15	83%									25/ 8						
Stavy za kontrolný rok	K	76	142	949	70	236	987	71	330	828	65	375	694	30	402	2.35	11				
	JAL	27	122	776	24	89%	186	760	15	56%					25/10						
	BYC	49	138	829	43	88%	207	803	36	73%	186	429	2	4%	284	508	1	2%			
	MD	76	132	810	67	88%	201	791	51	67%	186	429	2	3%	284	508	1	1%			
Stavy za predchádzajúci kont.rok	K	84	140	934	89	235	987	86	331	830	79	377	699	34	400	3.09					
	MD	118	140	916	103	87%	207	841	88	75%	321	794	18	15%	362	667	5	4%	25/19		
Spolu za podnik	K	103	144	975	72	243	1034	80	333	889	59	402	800	35	451	2.17					
	MD	43	129	772	33	77%	231	932	23	53%	381	958	11	26%	494	923	13	30%	28/13		
Stavy za kontrolný rok	K	99	144	975	82	243	1035	89	333	890	69	398	797	37	457	2.13	11				
	JAL	48	127	802	37	77%	208	838	33	69%	368	921	9	19%	454	844	10	21%	28/14		
	BYC	71	139	850	61	86%	217	872	54	76%	340	777	5	7%	542	847	4	6%			
	MD	119	135	831	98	82%	214	860	87	73%	358	700	14	12%	479	715	14	12%			
Stavy za predchádzajúci kont.rok	K	135	141	986	93	237	1083	89	331	830	79	377	699	34	422	3.01					
	MD	150	143	980	120	80%	218	946	112	75%	348	887	29	19%	466	799	18	12%	28/ 7		
POLNOPRODUKT, SRO SVIDNÍK		Sídlo:SVIDNÍK								Ing.Pavol Petrík - konateľ, Ján Čan - hlavný zooteknik											
71 1 VÝŠNÝ ORLÍK	K	165	151	1005	118	247	1030	84	366	918	85	445	829	47	370	4.72					
CH X AA	MD	183	152	1014	147	80%	231	958	85	46%	368	927	35	19%	498	936	32	17%	27/18		
Stavy za kontrolný rok	K	161	151	1002	129	245	1019	97	363	910	98	446	833	49	370	5.01	23				
	JAL	169	150	1004	139	82%	230	951	88	52%	366	920	37	22%	490	921	32	19%	27/29		
	BYC	135	150	998	116	86%	227	936	94	70%	427	1087	8	6%	536	1012	6	4%			
	MD	306	150	1002	255	83%	228	943	182	59%	377	950	45	15%	498	935	38	12%			
Stavy za predchádzajúci kont.rok	K	130	151	1000	114	241	998	81	361	903	83	456	851	41	375	4.69					
	MD	233	156	1049	214	92%	248	1038	109	47%	392	992	39	17%	458	856	21	9%	28/ 2		
COLONUS, S.R.O. SVIDNÍK		Sídlo:SVIDNÍK								Ing.Milan Jurena - majiteľ											
71 1 KEČKOVCE	K	84	141	941	59	233	974	40	287	710	53	393	730	38	371	5.19					
L X	MD	3	141	942	2	67%	206	848	1	33%					36/ 9						
Stavy za kontrolný rok	K	93	140	938	63	231	964	46	282	695	60	394	733	39	375	5.47	12				
	JAL	20	160	1075	18	90%	235	971	6	30%					36/ 8						
	BYC	41	161	1071	39	95%	255	1061	36	88%											
	MD	61	160	1072	57	93%	252	1048	42	69%											
Stavy za predchádzajúci kont.rok	K	106	137	910	64	228	947	57	269	656	69	388	721	41	376	5.15					
	MD	111	147	985	107	96%	244	1023	92	83%	361	916	10	9%	441	831	6	5%	35/25		

V Ý S L E D K Y K O N T R O L Y Ú Ž I T K O V O S T I podľa poľnohospodárskych podnikov

1	2	120 dní				210 dní				365 dní				500 dní				Medziob Vek pri 1.otelení	Priem. lakt.	Vyra- dené
		3	4	5	% V	6	7	8	% V	9	10	11	% V	12	13	14	% V			
Okres: SVIDNÍK																				
71 2 KEČKOVCE	K	24	175	1240	8	241	1026	9	336	849	12	464	877	4	361	3.79				
L *	MD	55	160	1082	36	65%	246	1018	50	91%	403	1029	7	13%	469	881	11	20%	36/11	
Stavy	K	23	175	1240	8	241	1026	9	336	849	12	464	877	4	361	3.79				
za	JAL	40	163	1113	27	68%	240	994	36	90%	403	1029	7	18%	470	884	10	25%	36/11	
kontrolný rok	BYC	19	156	1041	13	68%	253	1051	18	95%		520	980	5	26%					
	MD	59	161	1090	40	68%	244	1013	54	92%	403	1029	7	12%	486	916	15	25%	4	
Stavy za	K	19	164	1147	6	236	999	4	334	842	7	424	797	2	434	3.30				
predchádzajúci kont.rok	MD	43	180	1266	33	77%	247	1044	36	84%	401	1027	17	40%	493	933	7	16%	37/ 9	
Spolu za podnik	K	108	145	1090	67	235	1000	49	296	779	65	400	804	42	366	4.88				
	MD	58	159	1012	38	66%	245	933	51	88%	403	1029	7	12%	469	881	11	19%	36/10	
Stavy	K	116	144	1089	71	233	995	55	291	772	72	401	805	43	368	5.13		12		
za	JAL	60	162	1094	45	75%	240	982	42	70%	403	1029	7	12%	470	884	10	17%	36/ 9	
kontrolný rok	BYC	60	159	1056	52	87%	254	1056	54	90%		520	980	5	8%					
	MD	120	160	1081	97	81%	248	1030	96	80%	403	1029	7	6%	486	916	15	13%	62	
Stavy za	K	136	139	1028	70	229	973	61	275	749	76	390	759	43	405	4.88				
predchádzajúci kont.rok	MD	154	155	1126	140	91%	245	1034	128	83%	386	972	27	18%	469	882	13	8%	36/17	
LADISLAV ŠOTIK, SHR Sídlo:BEŇADIKOVCE Ladislav Šotik - majiteľ																				
71 1 BEŇADIKOVCE	K	19	101	594	4	149	569	9	222	529	2	532	5.79							
X L CH	MD	17	108	650	3	18%	127	463	3	18%		33/15								
Stavy	K	18	101	598	5	148	563	10	222	529	2	527	5.71		2					
za	JAL	19	105	623	4	21%	128	467	4	21%		33/15								
kontrolný rok	BYC	7	112	686	3	43%														
	MD	26	108	650	7	27%	128	467	4	15%								9		
Stavy za	K	15	118	750	3	164	642	11	219	520	3	472	5.62							
predchádzajúci kont.rok	MD	21	101	590	9	43%	133	488	9	43%		33/ 4								
SHR PAVEL ANDREJKO Sídlo:SVIDNÍK Pavel Andrejko - majiteľ																				
71 1 SVIDNÍK	K	17	164	1115	4	252	1049	10	383	947	7	566	1040	1	377	2.88				
L X	MD	28	159	1051	15	54%	263	1104	21	75%	435	1107	19	68%	36/ 1					
Stavy	K	22	164	1115	4	252	1049	10	383	947	7	566	1040	1	377	2.88				
za	JAL	21	152	1008	8	38%	258	1084	17	81%	431	1097	16	76%	36/ 1					
kontrolný rok	BYC	23	168	1114	11	48%	283	1184	14	61%	458	1165	3	13%						
	MD	44	161	1070	19	43%	269	1129	31	70%	435	1107	19	43%				16		
Stavy za	K	23	140	906	20	239	1001	24	366	900	9	566	1040	1	458	2.27				
predchádzajúci kont.rok	MD	67	169	1151	10	15%	276	1171	34	51%	441	1122	5	7%	34/19					
AGRO EKO SLUŽBY, SPOL.SRO Sídlo:BUKOVCE RSDr.Ján Harvilko - konateľ, Ing.Martin Harvilko - vedúci farmy																				
71 1 KAPIŠOVA	K	94	120	750	42	193	775	23	303	748	6	353	646	7	392	3.10				
S X	MD	136	135	867	72	53%	187	746	36	26%	315	779	37	27%	409	754	24	18%	28/16	
Stavy	K	105	119	739	56	189	757	34	300	741	10	349	638	8	400	3.39		35		
za	JAL	134	135	872	65	49%	190	758	34	25%	312	770	34	25%	409	754	24	18%	28/10	
kontrolný rok	BYC	54	128	816	30	56%	206	839	10	19%	316	784	6	11%						
	MD	188	133	854	95	51%	194	776	44	23%	312	772	40	21%	409	754	24	13%	52	
Stavy za	K	110	119	739	64	187	747	40	322	799	12	354	648	5	460	3.38				
predchádzajúci kont.rok	MD	198	129	824	66	33%	201	813	44	22%	271	661	15	8%	385	709	6	3%	27/21	

V Ý S L E D K Y K O N T R O L Y Ú Ž I T K O V O S T I podľa poľnohospodárskych podnikov

1	2	120 dní			210 dní			365 dní			500 dní			Medziob Vek pri l. otelení	Priem. lakt.	Vyra- dené
		3	4	5 % V	6	7	8 % V	9	10	11 % V	12	13	14 % V			
Okres: SVIDNÍK																
IMRICH MALAČINA Sídlo:RADOMA 79 Imrich Malačina - majiteľ																
71 1 RADOMA	K	69	157	1017	5	244	1011	4						394	6.07	
X S	MD	72												28/24		
Stavy	K	70	157	1017	5	255	1067	5						402	6.08	5
za	JAL	49	107	600	1	2%								28/17		
kontrolný rok	BYC	41	163	1130	5	12%	289	1239	4	10%						
	MD	90	153	1042	6	7%	289	1239	4	4%						18
Stavy za	K	68	157	1017	5		255	1067	5					453	5.40	
predchádzajúci kont.rok	MD	91	188	1304	39	43%	305	1305	2	2%				28/ 9		
VASIČKO PETER, SHR Sídlo:VALKOVCE Peter Vasičko - majiteľ																
71 1 ŠTEFUROV	K	41	123	765	4	180	710	6	311	768	3			384	4.46	
S X	MD	37				382	1676	1	3%					29/24		
Stavy	K	41	123	765	4	178	702	7	326	804	4			383	4.42	11
za	JAL	36	114	700	1	3%								30/ 2		
kontrolný rok	BYC	39				287	1221	6	15%			347	619	2	5%	
	MD	75	114	700	1	1%	287	1221	6	8%		347	619	2	3%	38
Stavy za	K	43	120	742	6		177	694	10		314	776	4	405	3.68	
predchádzajúci kont.rok	MD	83	188	1299	8	10%	308	1286	2	2%	368	912	1	1%	31/28	
MDJ MATÚŠ JENČA - SHR Sídlo:STROČÍN Matúš Jenča - majiteľ																
71 1 STROČÍN	K	33				191	743	1				383	709	3	458	3.84
X CH	MD	15													23/ 5	
Stavy	K	29				191	743	1				383	709	3	458	3.84
za	JAL	9													23/ 5	
kontrolný rok	BYC	14														
	MD	23														8
Stavy za	K	25				191	743	1				383	709	3	447	4.48
predchádzajúci kont.rok	MD	23													22/24	
STROJPOL S.R.O. KUKOVÁ Sídlo:KUKOVÁ Ing.František Kožlej - majiteľ																
71 1 KUKOVÁ	K	72	114	702	44	182	722	42	290	712	56	414	768	15	443	2.39
S X	MD	94	136	877	27	29%	197	788	15	16%	313	773	22	23%	434	807
Stavy	K	58	114	697	47	181	721	45	290	712	59	414	768	16	441	2.38
za	JAL	73	131	840	28	38%	191	761	14	19%	300	740	26	36%	413	765
kontrolný rok	BYC	51	156	1010	16	31%	249	1020	12	24%	388	972	11	22%	529	988
	MD	124	140	902	44	35%	218	880	26	21%	326	809	37	30%	485	904
Stavy za	K	43	112	685	26		174	688	27		278	681	30	413	766	10
predchádzajúci kont.rok	MD	124	129	805	90	73%	199	789	66	53%	305	748	77	62%	445	823
														27	22%	28/30
SHR - ING.VAŠKO PAVEL Sídlo:KUKOVÁ Ing.Pavol Vaško - majiteľ																
71 1 SHR - ING.VAŠKO PAVE	K	39	107	642	29	170	669	33	264	641	12	422	785	6	558	2.41
S X	MD	45	114	700	1	2%									25/ 4	
Stavy	K	32	107	642	29	171	669	34	263	638	13	427	793	7	544	2.47
za	JAL	21	114	700	1	5%									25/ 5	
kontrolný rok	BYC	25	97	517	1	4%	190	736	2	8%	263	625	1	4%		
	MD	48	106	608	2	4%	190	736	2	4%	263	625	1	2%		3
Stavy za	K	24	106	636	22		168	656	23		264	641	15	424	787	8
predchádzajúci kont.rok	MD	35	114	687	13	37%	186	737	18	51%	263	625	1	3%	24/24	

V Ý S L E D K Y K O N T R O L Y Ú Ž I T K O V O S T I podľa poľnohospodárskych podnikov

1	2	120 dní				210 dní				365 dní			500 dní			Medziob Vek pri l. otelení	Priem. lakt.	Vyra- dené
		3	4	5	% V	6	7	8	% V	9	10	11	% V	12	13			
Okres: SVIDNÍK																		
SHR MALAČINA VINCENT		Sídlo:OKRÚHLE				Vincent Malačina - majiteľ												
71 1 OKRÚHLE	K	19	102	517	1	181	671	1	240	548	1				425	5.00		
S X	MD	12													30/14			
Stavy za kontrolný rok	K	19	102	517	1	181	671	1	240	548	1				420	4.90	2	
	JAL														32/24			
	BYC																	
	MD	19															7	
Stavy za predchádzajúci kont.rok	K	18	117	658	2	181	671	1	240	548	1				446	4.79		
	MD	27				206	838	1	4%						29/ 8			
SHR VLADIMIR JANKUV		Sídlo:SOBOŠ				Vladimír Jankuv - majiteľ												
71 1 SHR VLADIMIR JANKUV	K	53	174	1258	4	281	1195	2							404	4.94		
S X	MD	66	192	1350	1	2%									27/			
Stavy za kontrolný rok	K	51	176	1267	5	281	1195	2							411	4.81	6	
	JAL	49	185	1296	2	4%									27/ 8			
	BYC	36	115	708	2	6%												
	MD	85	150	1002	4	5%											19	
Stavy za predchádzajúci kont.rok	K	47	186	1300	1										412	3.88		
	MD	59	162	1161	13	22%	281	1195	2	3%					27/ 9			
RADOMA		Sídlo:RADOMA				Jozef Malačina - majiteľ												
71 1 OKRÚHLE	K	22	116	717	1										567	1.47		
X S X	MD	16	166	1142	1	6%									45/29			
Stavy za kontrolný rok	K	19	116	717	1										567	1.47		
	JAL	15	166	1142	1	7%									45/29			
	BYC	13																
	MD	28	166	1142	1	4%											12	
Stavy za predchádzajúci kont.rok	K	22	116	717	1											1.00		
	MD	21	163	1108	3	14%	226	933	2	10%	146	318	1	5%	37/18			
KATARÍNA ANDREJKOVÁ		Sídlo: Svidník				Katarína Andrejková - majiteľ												
71 1 KRAJNÁ PORÚBKA	K	40	137	884	17	243	1023	19	306	738	2				370	1.85		
L X	MD	5													30/			
Stavy za kontrolný rok	K	32	137	884	17	243	1023	19	306	738	2				370	1.85		
	JAL														30/			
	BYC																	
	MD	5																
Stavy za predchádzajúci kont.rok	K																	
	MD																	
AGROVER		Sídlo:DUKOVCE				František Verešpej - majiteľ												
71 1 DUKOVCE	K	8	113	817	2	176	769	2	274	711	2	381	733	2	356	2.88		
X S R	MD	6													31/23			
Stavy za kontrolný rok	K	8	113	817	2	176	769	2	274	711	2	381	733	2	356	3.56	1	
	JAL														31/23			
	BYC																	
	MD	10															4	
Stavy za predchádzajúci kont.rok	K	3	113	817	2	176	769	2	274	711	2	381	733	2	325	2.71		
	MD	6													31/23			

V Ý S L E D K Y K O N T R O L Y Ú Ž I T K O V O S T I podľa poľnohospodárskych podnikov

1	2	120 dní				210 dní				365 dní				500 dní			Medziob Vek pri l.otelení	Priem. lakt.	Vyra- dené
		3	4	5	% V	6	7	8	% V	9	10	11	% V	12	13	14			

Okres: SVIDNÍK

VÝSLEDKY ZA OKRES	K	1679	136	857	719		219	874	669		320	759	640		410	782	299		432	3.60	
SVIDNÍK	MD	1524	148	955	649	43%	227	949	524	34%	352	889	237	16%	449	840	154	10%	32/ 6		
Stavy	K	1679	135	851	798		216	871	759		316	757	715		409	778	320		432	3.76	246
za	JAL	1325	148	936	671	51%	226	883	501	38%	347	856	233	18%	442	816	150	11%	32/12		
kontrolný rok	BYC	1072	154	969	547	51%	234	1000	415	39%	354	897	66	6%	502	868	43	4%			
	MD	2437	151	952	1218	50%	230	929	916	38%	348	823	299	12%	456	801	193	8%			913

Okres : VRANOV NAD TOPLIOU

AGREN, S.R.O.	Sídlo:TREBIŠOV																					
71 1 KAMENNÁ PORUBA	K																					
X H S	MD	17	92	472	17	100%	137	485	16	94%	238	555	15	88%	347	622	15	88%	49/ 1		1.33	
Stavy	K	6																		438	3.20	7
za	JAL	24	90	455	24	100%	133	463	23	96%	219	502	20	83%	332	593	20	83%	49/ 1			
kontrolný rok	BYC	25	91	501	25	100%	134	494	25	100%	234	556	24	96%	338	615	24	96%				
	MD	49	91	478	49	100%	134	479	48	98%	227	531	44	90%	335	605	44	90%				32
Stavy za	K	16																			4.52	
predchádzajúci kont.rok	MD	47	90	474	47	100%	131	468	44	94%	223	521	40	85%	325	584	38	81%	49/ 1			
ROD ĎURDOŠ	Sídlo:ĎURDOŠ																					
71 1 VLAČA	K																					
CH X	MD	10	142	961	3	30%	208	859	5	50%	343	858	4	40%	501	942	2	20%	25/22		1.00	
Stavy	K	9																		386	1.00	1
za	JAL	9	133	875	4	44%	208	859	5	56%	343	858	4	44%	501	942	2	22%	25/28			
kontrolný rok	BYC	2																				
	MD	11	133	875	4	36%	208	859	5	45%	343	858	4	36%	501	942	2	18%				1
Stavy za	K																					
predchádzajúci kont.rok	MD																					
AGRO-HOLD S.R.O,HOLČÍKOVCE	Sídlo:HOLČÍKOVCE																					
71 1 HOLČÍKOVCE	K																					
S	MD	52	99	535	37	71%	185	714	19	37%												
Stavy	K	109																		587	1.16	
za	JAL	30	102	563	22	73%	183	705	15	50%									48/24	554	1.16	12
kontrolný rok	BYC	30	97	521	21	70%	182	702	9	30%										48/13		
	MD	61	100	542	43	70%	183	704	24	39%												9
Stavy za	K																					
predchádzajúci kont.rok	MD																					
BLAŽEJ BARAN "SHR"	Sídlo:ORESKE																					
71 1 KUZMICE	K																					
X S CH	MD	62	145	940	13		207	838	9		284	679	7		418	772	5					
Stavy	K	60	145	940	13		207	838	9		284	679	7		418	772	5		485	4.16		
za	JAL	34	137	859	27	79%	196	771	16	47%	319	780	5	15%	413	760	6	18%	33/10	485	4.16	
kontrolný rok	BYC	28	212	1479	19	68%	165	620	14	50%	313	761	8	29%	412	756	9	32%				
	MD	62	168	1115	46	74%	182	700	30	48%	315	769	13	21%	412	758	15	24%				
Stavy za	K	28	146	946	12		208	841	8		284	679	7		422	778	4					3.90
predchádzajúci kont.rok	MD	32	236	1695	18	56%	145	531	12	38%	294	718	1	3%	403	743	9	28%	32/11			

V Ý S L E D K Y K O N T R O L Y Ú Ž I T K O V O S T I podľa poľnohospodárskych podnikov

1	2	120 dní				210 dní				365 dní				500 dní				Medziob Vek pri 1.otelení	Priem. lakt.	Vyra- dené
		3	4	5	% V	6	7	8	% V	9	10	11	% V	12	13	14	% V			
Okres: VRANOV NAD TOPLOU																				
AGRODRUŽSTVO MEDZIANKY		Sídlo: MEDZIANKY				Bašista Milan - predseda, Helena Bašistová - hlavný zooteknik														
71 1 MEDZIANKY	K	59	92	472	20	132	463	20	238	556	21	336	601	19	511	2.79				
S CH	MD	74	94	496	71	96%	148	539	60	81%	244	575	45	61%	340	613	40	54%	38/ 2	
Stavy za kontrolný rok	K	58	91	466	21	131	458	21	239	557	22	336	601	20	511	2.93	21			
	JAL	65	93	487	63	97%	145	527	58	89%	244	575	46	71%	340	612	41	63%	38/10	
	BYC	21	97	520	10	48%	188	727	3	14%										
	MD	86	94	492	73	85%	147	537	61	71%	244	575	46	53%	340	612	41	48%		
Stavy za predchádzajúci kont.rok	K	60	96	506	7		144	521	7		256	605	8		342	613	7		513	
	MD	70	90	458	62	89%	130	450	53	76%	224	516	47	67%	321	571	42	60%	37/25	
CO.BE.R SPOL. S.R.O.		Sídlo: SOBRANCE				Diego Rodá - konateľ, MVDr.Peter Dorko - hlavný zooteknik														
71 1 RAKOVEC N/O.	K	183	124	748	40	203	804	46	306	744	42	410	752	37	460	3.81				
L X S	MD	155	127	781	96	62%	193	754	66	43%	310	754	57	37%	413	756	51	33%	33/10	
Stavy za kontrolný rok	K	167	125	754	42	204	809	49	308	748	45	410	752	40	456	3.74	45			
	JAL	129	125	758	90	70%	188	730	77	60%	304	739	63	49%	416	763	54	42%	34/ 4	
	BYC	128	127	775	90	70%	189	735	55	43%	302	726	19	15%	403	735	15	12%		
	MD	258	126	767	180	70%	188	732	132	51%	304	736	82	32%	413	757	69	27%		
Stavy za predchádzajúci kont.rok	K	184	106	607	14		187	730	14		300	733	12		431	795	4		434	
	MD	193	125	754	162	84%	195	765	125	65%	303	733	68	35%	410	751	53	27%	37/14	
AGRI-FUTURO SPOL. S R.O.		Sídlo: SOBRANCE				Diego Rodá - konateľ, Lubomír Leško - hlavný zooteknik														
71 1 PROSAČOV	K	130	91	474	75	137	487	75	216	499	73	317	565	72	484	2.72				
L X S	MD	80	97	513	76	95%	161	598	67	84%	259	614	43	54%	399	727	43	54%	33/12	
Stavy za kontrolný rok	K	111	92	478	77	138	492	77	217	499	74	318	567	74	489	2.92	13			
	JAL	77	96	512	73	95%	160	596	66	86%	259	614	43	56%	399	727	43	56%	33/ 9	
	BYC	71	99	528	63	89%	148	536	32	45%	247	581	26	37%	372	673	23	32%		
	MD	148	97	519	136	92%	156	576	98	66%	255	602	69	47%	389	708	66	45%		
Stavy za predchádzajúci kont.rok	K	86	95	509	36		144	525	36		224	520	34		318	569	34		497	
	MD	131	90	459	129	98%	138	491	121	92%	213	487	72	55%	316	563	56	43%	33/ 4	
KAŇUK MICHAL SHR		Sídlo: REMENINY				Michal Kaňuk - majiteľ														
71 1 REMENINY	K	20													433	1.79				
CH S	MD	25	111	620	23	92%	196	759	18	72%	337	821	13	52%	492	909	11	44%	30/18	
Stavy za kontrolný rok	K	20													433	1.79	1			
	JAL	15	108	594	14	93%	205	801	12	80%	341	831	10	67%	496	915	8	53%	30/18	
	BYC	17	115	661	9	53%	178	675	6	35%	339	826	4	24%	444	815	8	47%		
	MD	32	111	620	23	72%	196	759	18	56%	340	829	14	44%	470	865	16	50%		
Stavy za predchádzajúci kont.rok	K	7													477	1.31				
	MD	19	107	572	10	53%	227	914	3	16%	374	929	2	11%	420	769	5	26%	29/ 9	
ORAGRO-V, S.R.O.		Sídlo: MARHAŇ				Dušan Rejduga - konateľ, Ing. Rastislav Závodný - konateľ														
71 1 PETROVCE	K	92	106	632	61	180	710	62	288	708	43	416	773	41	391	3.73				
CH S	MD	96	125	758	76	79%	194	773	9	9%	308	761	7	7%	408	752	5	5%	34/13	
Stavy za kontrolný rok	K	81	105	625	80	178	705	81	287	705	56	417	774	53	400	3.56	33			
	JAL	117	121	737	75	64%	187	743	38	32%	304	748	38	32%	412	762	34	29%	34/14	
	BYC	115	131	796	102	89%	222	884	35	30%	322	781	38	33%	409	744	34	30%		
	MD	236	127	771	177	75%	204	811	73	31%	313	765	76	32%	410	753	68	29%		
Stavy za predchádzajúci kont.rok	K	83	103	604	50		166	648	52		276	677	29		419	780	29		410	
	MD	211	125	754	161	76%	204	811	88	42%	315	771	92	44%	411	755	87	41%	34/27	

V Ý S L E D K Y K O N T R O L Y Ú Ž I T K O V O S T I podľa poľnohospodárskych podnikov

1	2	120 dní				210 dní				365 dní				500 dní				Medziob Vek pri l.otelení	Priem. lakt.	Vyra- dené
		3	4	5	% V	6	7	8	% V	9	10	11	% V	12	13	14	% V			
Okres: VRANOV NAD TOPLIOU																				
PD ONDAVA STROPKOV		Sídlo:STROPKOV				Ján Kušník - predseda, Ján Vidiščák - hlavný zooteknik														
71 1 TOVARNÉ	K	37	137	885	21	216	880	19	312	770	20	399	732	14	442	2.11				
L X	MD	188	129	814	158	84%	200	800	123	65%	306	750	157	84%	374	685	114	61%	31/28	
Stavy	K	34	137	885	21	214	871	20	311	767	21	400	734	15	443	2.13		1		
za	JAL	174	127	796	144	83%	200	798	118	68%	305	746	152	87%	375	687	111	64%	31/20	
kontrolný rok	BYC	29	140	917	21	72%	207	847	9	31%	340	848	5	17%	338	617	3	10%		
	MD	203	129	811	165	81%	200	802	127	63%	306	750	157	77%	374	685	114	56%	15	
Stavy za	K	40	141	926	15	214	874	15	316	780	15	409	752	10	441	1.55				
predchádzajúci kont.rok	MD	80	137	888	61	76%	219	902	53	66%	318	781	16	20%	385	704	9	11%	33/ 1	
AGRO MERNÍK S.R.O.		Sídlo:MERNÍK				Mária Vargová - konateľ														
71 2 MERNÍK	K	157	126	777	110	201	801	113	325	800	105	439	811	93	486	2.85				
S X	MD	137	128	773	62	45%	182	700	41	30%	317	773	42	31%	415	760	24	18%	28/ 7	
Stavy	K	174	125	770	137	199	794	139	326	801	129	435	803	118	479	3.17		65		
za	JAL	138	125	750	87	63%	181	695	64	46%	320	781	28	20%	413	757	18	13%	28/23	
kontrolný rok	BYC	101	126	759	74	73%	180	692	49	49%	314	765	21	21%	409	749	10	10%		
	MD	239	125	754	161	67%	181	693	113	47%	318	774	49	21%	412	754	28	12%	102	
Stavy za	K	171	123	759	108	197	787	112	328	808	100	433	800	91	475	3.33				
predchádzajúci kont.rok	MD	272	129	783	254	93%	203	799	139	51%	320	782	60	22%	440	811	46	17%	28/19	
AGROFYT S.R.O. N.HRABOVEC		Sídlo:NIŽNÝ HRABOVEC				Ing.Ján Dzurjanin - konateľ, Ing.Michal Švábik - konateľ														
71 1 NIŽNÝ HRABOVEC	K	30	137	895	15	214	870	19	333	831	13	428	788	17	455	2.93				
L S X	MD	29	123	748	18	62%	189	745	18	62%	313	767	19	66%	393	721	13	45%	26/10	
Stavy	K	29	148	982	18	219	892	26	329	818	15	425	782	22	469	2.68		7		
za	JAL	17	122	737	10	59%	192	748	13	76%	303	735	13	76%	378	686	9	53%	28/ 3	
kontrolný rok	BYC	11	124	763	8	73%	180	689	4	36%	313	762	5	45%	402	733	3	27%		
	MD	29	123	748	18	62%	189	745	18	62%	313	767	19	66%	393	721	13	45%		
Stavy za	K	27	167	1111	11	224	902	19	335	822	7	423	777	17	434	3.59				
predchádzajúci kont.rok	MD	36	127	787	30	83%	211	856	36	100%	342	863	18	50%	458	857	14	39%	28/15	
RAGI S.R.O. NIŽNÝ HRUŠOV		Sídlo:NIŽNÝ HRUŠOV				Milan Ragan - konateľ														
71 1 DETRIK	K	150	124	768	82	199	790	70	311	763	61	451	834	45	423	6.30				
L S X	MD	151	126	811	125	83%	191	753	41	27%	314	767	25	17%	417	764	17	11%	28/17	
Stavy	K	153	125	772	85	198	789	72	311	763	63	451	834	45	421	6.27		8		
za	JAL	97	125	801	81	84%	190	748	40	41%	314	766	27	28%	422	775	19	20%	28/21	
kontrolný rok	BYC	124	127	794	101	81%	188	736	23	19%	336	834	5	4%	438	810	4	3%		
	MD	221	126	797	182	82%	189	744	63	29%	317	777	32	14%	425	781	23	10%	70	
Stavy za	K	157	124	769	88	198	789	73	311	762	64	449	831	46	402	5.54				
predchádzajúci kont.rok	MD	284	131	804	237	83%	202	795	166	58%	337	835	10	4%	454	844	9	3%	28/24	
VÝSLEDKY ZA OKRES		K	1047	117	732	437	185	738	433	290	705	385	401	736	343	451	3.52			
VRANOV NAD TOPLIOU		MD	1076	121	723	808	75%	182	706	513	48%	297	730	440	41%	390	751	350	33%	33/30
Stavy	K	1011	117	741	494	185	739	494	292	704	432	402	735	392	459	3.54		214		
za	JAL	926	118	686	714	77%	180	707	545	59%	293	723	449	48%	389	748	365	39%	34/ 6	
kontrolný rok	BYC	702	124	751	543	77%	180	695	264	38%	293	744	155	22%	390	725	133	19%		
	MD	1635	120	715	1257	77%	180	703	810	50%	293	728	605	37%	390	745	499	31%	559	

V Ý S L E D K Y K O N T R O L Y Ú Ź I T K O V O S T I podľa polnohospodárskych podnikov

1	2	120 dní				210 dní				365 dní				500 dní				Medziob		Priem. lakt.	Vyra- dené
		3	4	5	% V	6	7	8	% V	9	10	11	% V	12	13	14	% V	Vek pri 1.otelení			

Okres: GELNICA

AGROFARMA SPOL. S R.O. Sídlo:NÁLEPKOVO

70 2 NÁLEPKOVO	K	66																522	1.73
L X S	MD	119	133	857	13	11%	250	1048	7	6%	397	1005	1	1%				32/15	
Stavy	K	40																505	1.69
za	JAL	109	133	857	13	12%	250	1048	7	6%	397	1005	1	1%				32/28	
kontrolný rok	BYC	46																	
	MD	156	133	857	13	8%	250	1048	7	4%	397	1005	1	1%					37
Stavy za	K	66																438	3.96
predchádzajúci kont.rok	MD	145																32/20	

VÝSLEDKY ZA OKRES	K	66																522	1.73
GELNICA	MD	119	133	857	13	11%	250	1048	7	6%	397	1005	1	1%				32/15	
Stavy	K	40																505	1.69
za	JAL	109	133	857	13	12%	250	1048	7	6%	397	1005	1	1%				32/28	
kontrolný rok	BYC	46																	
	MD	156	133	857	13	8%	250	1048	7	4%	397	1005	1	1%					37

Okres : KOŠICE OKOLIE

AGRO SLANEC S.R.O. Sídlo:SLANEC MVDr.Henrieta Oravcová - konateľ

70 1 AGRO SLANEC S.R.O.	K	81	101	592	10		165	644	12		276	655	13		366	668	13	522	2.35
S X	MD	42	169	1150	1	2%												35/28	
Stavy	K	84	99	578	12		164	637	16		276	661	18		360	656	17	508	2.51
za	JAL	47	169	1150	1	2%												35/18	
kontrolný rok	BYC	55	126	764	3	5%													
	MD	102	137	860	4	4%													60
Stavy za	K																		
predchádzajúci kont.rok	MD																		

AGROCES, S.R.O. Sídlo:CESTICE Ing.Peter Vilinský - konateľ, Ing.Ladislav Oros - hlavný zooteknik

70 1 AGROCES S.R.O.	K	36	143	909	15		210	859	3		327	813	3					398	6.18
CH X S	MD	212	146	936	179	84%	232	954	56	26%	322	800	28	13%	437	813	25	12%	32/ 7
Stavy	K	32	143	909	15		210	859	3		327	813	3					398	6.18
za	JAL	212	146	936	179	84%	232	954	56	26%	322	800	28	13%	437	813	25	12%	32/ 7
kontrolný rok	BYC																		
	MD	212	146	936	179	84%	232	954	56	26%	322	800	28	13%	437	813	25	12%	
Stavy za	K																		
predchádzajúci kont.rok	MD																		

PVOD NIŽNÝ LÁNEC Sídlo:NIŽNÝ LÁNEC Štefan Gazsi - predseda PVOD

71 1 NIŽNÝ LÁNEC	K	106	144	966	15		199	827	15		258	609	11		374	675	7	435	2.50
CH X	MD	144																32/ 5	
Stavy	K	116	141	943	19		200	831	16		268	638	16		370	667	11	438	3.05
za	JAL																	32/16	
kontrolný rok	BYC																		
	MD	218																	74
Stavy za	K	117	143	943	25		200	829	26		266	633	22		369	664	15	421	3.14
predchádzajúci kont.rok	MD	242	105	875	1	0%	181	810	2	1%	206	468	2	1%	328	592	1	0%	31/28

V Ý S L E D K Y K O N T R O L Y Ú Ž I T K O V O S T I podľa poľnohospodárskych podnikov

1	2	120 dní				210 dní				365 dní				500 dní				Medziob Vek pri l.otelení	Priem. lakt.	Vyra- dené
		3	4	5	% V	6	7	8	% V	9	10	11	% V	12	13	14	% V			

Okres: KOŠICE OKOLIE

VÝSLEDKY ZA OKRES	K	223	133	822	40	186	776	30	274	692	27	369	671	20	452	2.83				
KOŠICE OKOLIE	MD	398	146	1043	180	45%	232	954	56	14%	322	800	28	7%	437	813	25	6%	33/13	
Stavy	K	232	131	810	46	184	776	35	277	704	37	364	662	28	448	3.11	60			
za	JAL	259	146	1043	180	69%	232	954	56	22%	322	800	28	11%	437	813	25	10%	33/14	
kontrolný rok	BYC	55	126	764	3	5%														
	MD	532	146	898	183	34%	232	954	56	11%	322	800	28	5%	437	813	25	5%		134

Okres : MICHALOVCE

BOVINEX EUROPA S.R.O.	Sídlo:MICHALOVCE																			
71 l DVORIANKY	K	105	120	736	21	179	699	17	264	636	13	347	630	13	493	2.79				
X CH S	MD	94	100	580	73	78%	154	590	90	96%	237	568	65	69%	308	556	62	66%	33/16	
Stavy	K	98	120	736	21	179	699	17	264	636	13	347	630	13	493	2.79				
za	JAL	79	101	590	57	72%	157	606	78	99%	238	572	61	77%	308	558	59	75%	33/16	
kontrolný rok	BYC	26	99	556	23	88%	146	544	22	85%	223	524	13	50%	292	522	11	42%		
	MD	105	100	581	80	76%	154	592	100	95%	235	563	74	70%	306	552	70	67%		11
Stavy za	K	84	125	780	20	183	714	14	265	636	10	338	611	9	457	2.25				
predchádzajúci kont.rok	MD	95	105	624	67	71%	162	630	88	93%	247	596	73	77%	319	580	56	59%	32/19	
IVETA VARGOVÁ SHR	Sídlo:VINNÉ																			
71 l VINNÉ	K	12	92	517	1	168	656	3	245	590	3				382	1.33				
S X	MD	4	130	822	3	75%	190	756	3	75%	282	685	3	75%	414	762	2	50%	27/23	
Stavy	K	14	92	517	1	164	639	4	265	645	4	443	830	1	475	1.88	4			
za	JAL	3	118	738	2	67%	193	779	2	67%	296	727	2	67%	416	772	1	33%	28/17	
kontrolný rok	BYC	1	154	992	1	100%	184	710	1	100%	254	600	1	100%	411	752	1	100%		
	MD	4	130	822	3	75%	190	756	3	75%	282	685	3	75%	414	762	2	50%		
Stavy za	K	15	131	846	6	226	933	8	320	797	8	471	881	3	440	2.13				
predchádzajúci kont.rok	MD	15	139	902	11	73%	195	788	9	60%	283	693	7	47%	416	772	1	7%	26/ 7	
HATAFARM S.R.O.	Sídlo:HATALOV																			
71 l HATALOV	K	113	119	735	73	179	709	71	245	585	74	309	558	9	491	3.78				
S L	MD	71	116	745	55	77%	158	609	25	35%	230	554	27	38%	314	568	3	4%	42/ 3	
Stavy	K	109	118	727	82	179	708	80	246	590	84	308	555	10	494	3.74	19			
za	JAL	80	116	740	65	81%	161	628	47	59%	231	557	41	51%	295	530	5	6%	42/ 4	
kontrolný rok	BYC	73	118	728	49	67%	159	608	31	42%	252	602	14	19%	355	640	2	3%		
	MD	153	117	735	114	75%	160	620	78	51%	236	568	55	36%	312	561	7	5%		82
Stavy za	K	119	119	739	78	181	716	75	248	594	82	297	533	12	497	3.60				
predchádzajúci kont.rok	MD	153	121	748	116	76%	168	655	91	59%	241	572	78	51%	318	572	9	6%	40/28	
HIPOCENTRUM S.R.O.	Sídlo: VINNÉ																			
71 l VINNÉ	K	9	136	889	9	229	948	9	316	783	9	463	865	3	363	2.00				
S	MD	20	136	882	14	70%	206	839	8	40%	304	751	4	20%	333	605	3	15%	24/22	
Stavy	K	8	136	889	9	229	948	9	316	783	9	463	865	3	363	2.00				
za	JAL	20	136	882	14	70%	206	839	8	40%	304	751	4	20%	333	605	3	15%	24/22	
kontrolný rok	BYC																			
	MD	20	136	882	14	70%	206	839	8	40%	304	751	4	20%	333	605	3	15%		
Stavy za	K																			
predchádzajúci kont.rok	MD																			

V Ý S L E D K Y K O N T R O L Y Ú Ž I T K O V O S T I podľa poľnohospodárskych podnikov

1	2	120 dní				210 dní				365 dní				500 dní				Medziob Vek pri 1.otelení	Priem. lakt.	Vyra- dené
		3	4	5	% V	6	7	8	% V	9	10	11	% V	12	13	14	% V			
Okres: MICHALOVCE																				
KOAN S.R.O. KRÁSNOVCE		Sídlo:KRÁSNOVCE																		
71 2 POZDIŠOVCE	K	130	114	706	73	181	720	77	292	719	79	366	673	79	518	2.72				
S X	MD	141	101	590	132	94%	149	569	118	84%	232	554	92	65%	304	549	78	55%	28/23	
Stavy za kontrolný rok	K	119	114	706	73	181	720	77	292	719	79	366	673	79	518	2.72				
	JAL	103	104	625	96	93%	157	609	90	87%	244	588	81	79%	315	571	75	73%	28/23	
	BYC	75	101	580	69	92%	147	554	62	83%	231	548	47	63%	292	523	38	51%		
	MD	178	103	607	165	93%	153	587	152	85%	239	574	128	72%	307	554	113	63%	37	
Stavy za predchádzajúci kont.rok	K	111	113	696	63	180	718	68	295	727	72	372	685	72	480	2.44				
	MD	166	109	657	160	96%	167	652	152	92%	261	633	113	68%	343	628	73	44%	28/13	
71 3 MOČARANY	K	34	110	683	15	166	658	12	240	578	23	240	419	2	463	3.35				
S L	MD	36	117	748	33	92%	160	635	31	86%	214	515	24	67%	311	561	10	28%	31/25	
Stavy za kontrolný rok	K	32	110	683	15	166	658	12	240	578	23	240	419	2	463	3.35				
	JAL	25	124	809	23	92%	154	607	21	84%	204	485	19	76%	313	566	8	32%	31/25	
	BYC	15	96	563	12	80%	173	682	12	80%	231	551	8	53%	301	539	2	13%		
	MD	41	115	729	36	88%	163	645	34	83%	213	509	28	68%	311	561	10	24%	5	
Stavy za predchádzajúci kont.rok	K																			
	MD																			
Spolu za podnik	K	164	114	695	88	179	689	89	280	649	102	363	546	81	491	2.85				
	MD	177	104	669	165	93%	151	602	149	84%	228	534	116	66%	305	555	88	50%	30/ 9	
Stavy za kontrolný rok	K	151	114	695	88	179	689	89	280	649	102	363	546	81	491	2.85				
	JAL	128	108	717	119	93%	157	608	111	87%	236	537	100	78%	314	568	83	65%	30/ 9	
	BYC	90	100	572	81	90%	151	618	74	82%	231	550	55	61%	293	531	40	44%		
	MD	219	105	668	201	92%	155	616	186	85%	234	541	156	71%	307	558	123	56%	42	
Stavy za predchádzajúci kont.rok	K	131	113	696	63	180	718	68	295	727	72	372	685	72	480	2.44				
	MD	166	109	657	160	96%	167	652	152	92%	261	633	113	68%	343	628	73	44%	28/13	
AGRODRUŽSTVO "UH" Č. POLE		Sídlo:ČIERNE POLE																		
71 1 KRIŠOVSKÁ LIESKOVÁ	K	34	152	1020	16	240	1002	18	378	952	9	482	903	8	449	4.21				
CH S	MD	51	171	1082	44	86%	255	1019	32	63%	409	1011	23	45%	520	959	18	35%	35/26	
Stavy za kontrolný rok	K	34	145	962	22	235	975	24	387	977	11	448	835	10	464	3.88			7	
	JAL	37	169	1072	31	84%	262	1055	24	65%	415	1032	16	43%	519	960	13	35%	36/ 8	
	BYC	35	170	1073	32	91%	242	956	24	69%	401	986	15	43%	535	990	13	37%		
	MD	72	170	1072	63	88%	252	1006	48	67%	408	1010	31	43%	527	975	26	36%	21	
Stavy za predchádzajúci kont.rok	K	38	142	938	22	229	949	24	356	898	9	424	789	8	484	3.50				
	MD	62	171	1090	57	92%	249	996	44	71%	417	1040	20	32%	546	1019	14	23%	37/10	
LADISLAV CZATLÓS, SHR		Sídlo:OBORÍN																		
71 1 OBORÍN	K	154	140	911	77	217	887	75	342	850	68	470	880	39	497	2.74				
S X L	MD	154	112	678	104	68%	150	570	83	54%	201	468	68	44%	275	487	29	19%	39/ 1	
Stavy za kontrolný rok	K	147	140	909	85	217	884	85	345	859	77	472	882	45	499	2.79			21	
	JAL	125	114	694	88	70%	154	587	72	58%	209	488	54	43%	284	507	22	18%	38/24	
	BYC	82	106	606	45	55%	140	509	31	38%	171	380	26	32%	236	402	9	11%		
	MD	207	111	664	133	64%	150	563	103	50%	196	453	80	39%	270	476	31	15%	53	
Stavy za predchádzajúci kont.rok	K	137	140	924	61	225	929	64	370	932	62	476	893	39	524	2.78				
	MD	214	119	725	145	68%	167	646	130	61%	234	554	86	40%	412	762	26	12%	38/ 8	

V Ý S L E D K Y K O N T R O L Y Ú Ž I T K O V O S T I podľa poľnohospodárskych podnikov

1	2	120 dní			210 dní			365 dní			500 dní			Medziob Vek pri 1.otelení	Priem. lakt.	Vyra- dené		
		3	4	5 % V	6	7	8 % V	9	10	11 % V	12	13	14 % V					
Okres: MICHALOVCE																		
AGRO-BIO S.R.O. ZÁVADKA		Sídlo:ZÁVADKA																
71 1 ZÁVADKA	K	62	113	697	28	182	729	35	299	737	12			388	4.26			
L X SB	MD	24	133	863	17	71%	196	789	14	58%	306	754	5	21%				
Stavy za kontrolný rok	K	66	115	715	41	186	748	51	299	737	18			382	4.16	20		
	JAL	45	138	911	23	51%	195	785	14	31%	308	763	4	9%				
	BYC	34	139	868	19	56%	224	900	2	6%	297	718	1	3%				
	MD	80	139	891	42	52%	199	800	16	20%	306	754	5	6%		56		
Stavy za predchádzajúci kont.rok	K	69	114	712	43	185	742	51	299	737	15			398	3.60			
	MD	98	144	934	19	19%	197	793	11	11%	305	751	8	8%		31/20		
AGROSPOL SRO., MICHALOVCE		Sídlo:MICHALOVCE																
71 2 ČEČEHOV	K	110	140	871	4	211	838	4	317	778	3	337	604	2	373	2.49		
X L S	MD	72	116	649	55	76%	156	600	1	1%					37/19			
Stavy za kontrolný rok	K	94	140	871	4	211	838	4	317	778	3	337	604	2	373	2.66	23	
	JAL	80	114	691	65	81%	173	676	21	26%	323	789	1	1%	348	626	1	1%
	BYC	48	120	587	21	44%												
	MD	128	116	666	86	67%	173	676	21	16%	323	789	1	1%	348	626	1	1%
Stavy za predchádzajúci kont.rok	K	33	139	863	2	207	819	2	306	748	2	360	650	1	546	2.36		
	MD	73	122	747	25	34%	186	731	7	10%	332	814	2	3%	331	592	2	3%
PD AGROSPOL ČIERNE POLE		Sídlo:ČIERNE POLE Arpád Harasty - predseda družstva, Július Böszörményi - podpredseda družstva																
73 2 LIESKOVÁ	K	218	151	1003	160	233	962	168	409	1035	108	537	1012	91	484	3.65		
CH S	MD	270	163	1026	250	93%	247	985	187	69%	417	1034	109	40%	548	1018	96	36%
Stavy za kontrolný rok	K	212	151	1001	177	232	958	189	408	1031	118	537	1011	99	491	3.59	41	
	JAL	220	163	1035	205	93%	247	995	155	70%	416	1034	111	50%	546	1016	100	45%
	BYC	199	167	1052	182	91%	251	1001	134	67%	416	1029	49	25%	552	1023	34	17%
	MD	419	165	1043	387	92%	249	998	289	69%	416	1033	160	38%	548	1018	134	32%
Stavy za predchádzajúci kont.rok	K	230	148	990	157	229	951	176	405	1027	103	529	998	84	503	3.50		
	MD	362	165	1051	336	93%	247	992	244	67%	413	1030	145	40%	546	1020	99	27%
AGRODRUŽSTVO STARÉ		Sídlo:STARÉ																
71 1 STARÉ	K	49	107	640	7	145	550	8	189	427	10			530	4.76			
S X	MD	94	91	507	62	66%	147	558	52	55%	173	394	41	44%	224	398	17	18%
Stavy za kontrolný rok	K	46	107	640	7	145	550	8	189	427	10			539	5.05	11		
	JAL	81	90	511	53	65%	145	560	41	51%	169	388	34	42%	210	380	12	15%
	BYC	28	95	501	14	50%	154	569	14	50%	186	414	9	32%	256	442	5	18%
	MD	110	91	508	67	61%	148	562	55	50%	173	393	43	39%	224	398	17	15%
Stavy za predchádzajúci kont.rok	K	46	107	638	4	142	535	4	190	438	8			532	4.86			
	MD	94	96	548	58	62%	150	562	54	57%	167	367	36	38%		38/22		
PD SKARABEUS AGRO		Sídlo:VEĽKÉ RAŠKOVCE Ing.Tichomír Bučko - predseda PD, Anna Jacková - zootechnik																
71 3 VEĽKÉ RAŠKOVCE	K	119	151	998	73	230	948	77	399	1008	52	521	980	42	500	2.62		
S	MD	103	158	989	102	99%	245	979	93	90%	399	986	71	69%	530	982	72	70%
Stavy za kontrolný rok	K	113	151	1008	84	230	951	89	400	1012	59	523	984	47	498	2.82	23	
	JAL	108	158	991	106	98%	245	981	96	89%	399	986	66	61%	528	979	65	60%
	BYC	37	162	1009	25	68%	250	1001	15	41%	403	996	8	22%	530	982	9	24%
	MD	145	159	994	131	90%	246	984	111	77%	399	987	74	51%	529	979	74	51%
Stavy za predchádzajúci kont.rok	K	115	152	1024	77	228	949	82	405	1031	47	528	999	33	499	3.01		
	MD	172	154	964	145	84%	237	950	120	70%	395	983	78	45%	528	984	70	41%

V Ý S L E D K Y K O N T R O L Y Ú Ź I T K O V O S T I podľa poľnohospodárskych podnikov

1	2	120 dní				210 dní				365 dní				500 dní				Medziob Vek pri l. otelení	Priem. lakt.	Vyra- dené
		3	4	5	% V	6	7	8	% V	9	10	11	% V	12	13	14	% V			
Okres: MICHALOVCE																				
RD VYSOKÁ NAD UHOM Sídlo:VYSOKÁ NAD UHOM																				
71 1 VYSOKÁ NAD UHOM	K	156	103	596	97	153	579	95	250	599	85	277	492	45	454	3.12				
S X L	MD	178	109	645	166	93%	165	639	133	75%	279	679	105	59%	354	646	54	30%	33/24	
Stavy	K	158	104	609	113	154	587	111	256	615	99	281	500	52	460	3.10			26	
za	JAL	184	108	635	175	95%	164	630	158	86%	271	657	131	71%	342	620	72	39%	33/27	
kontrolný rok	BYC	77	112	655	21	27%	179	686	2	3%										
	MD	261	108	637	196	75%	164	631	160	61%	271	657	131	50%	342	620	72	28%	83	
Stavy za	K	152	108	635	97	159	608	94	253	607	84	259	454	40	453	2.98				
predchádzajúci kont.rok	MD	236	103	600	154	65%	156	593	142	60%	267	646	122	52%	338	612	60	25%	34/14	
TAČAR ALEXANDER SHR Sídlo:VRBNICA																				
71 1 VRBNICA	K	33	126	798	19	172	677	22	247	593	23	345	630	6	388	3.39				
S CH L	MD	47	134	869	36	77%	198	789	30	64%	286	695	22	47%	355	645	8	17%	32/13	
Stavy	K	31	126	798	19	172	677	22	247	593	23	345	630	6	388	3.39				
za	JAL	24	135	887	20	83%	195	788	15	63%	276	674	11	46%	358	657	4	17%	32/13	
kontrolný rok	BYC	25	132	845	16	64%	200	789	15	60%	296	716	11	44%	352	634	4	16%		
	MD	49	134	869	36	73%	198	789	30	61%	286	695	22	45%	355	645	8	16%	2	
Stavy za	K	32	126	802	17	167	651	20	237	567	21	320	580	5	452	2.94				
predchádzajúci kont.rok	MD	30	135	859	22	73%	188	742	16	53%	300	736	12	40%	371	682	1	3%	33/ 9	
ING. KNEŽO JOZEF Sídlo:MICHALOVCE																				
71 1 JASTRABIE PRI MICHAL	K	33	117	724	18	175	694	20	236	566	17				376	1.82				
L X	MD	40	123	760	22	55%	166	635	7	18%	234	553	14	35%	31/ 3					
Stavy	K	27	117	724	18	175	694	20	236	566	17				376	1.82				
za	JAL	27	121	753	17	63%	177	701	4	15%	223	526	8	30%	31/ 3					
kontrolný rok	BYC	24	136	840	13	54%	183	707	7	29%	261	620	8	33%						
	MD	51	127	791	30	59%	181	705	11	22%	242	573	16	31%					11	
Stavy za	K	12	117	731	15	174	689	16	229	547	14				468	1.55				
predchádzajúci kont.rok	MD	31	126	783	12	39%	186	737	6	19%	263	635	10	32%	30/23					
VÝSLEDKY ZA OKRES MICHALOVCE																				
	K	1371	130	783	691	200	766	711	311	715	588	432	720	339	447	3.15				
	MD	1399	128	777	1168	83%	189	723	907	65%	289	680	673	48%	404	672	452	32%	33/24	
Stavy	K	1580	131	789	909	202	773	943	321	738	788	439	738	511	452	3.15			476	
za	JAL	1473	128	788	1245	85%	193	746	1065	72%	298	703	804	55%	402	681	558	38%	34/ 6	
kontrolný rok	BYC	964	138	767	712	74%	208	738	540	56%	313	683	319	33%	415	688	184	19%		
	MD	2440	132	784	1958	80%	198	742	1606	66%	302	700	1124	46%	405	680	742	30%	1041	
Okres : ROŽŇAVA																				
CHOVANČEK JÁN S.H.R Sídlo:ČIERNA LEHOTA Chovanček Ján - majiteľ																				
70 1 CHOVANČEK JÁN	K	65	123	803	3	213	893	6	348	874	8	447	835	6	455	2.97				
S CH	MD	31	129	831	3	10%			358	899	2	6%	443	831	4	13%	41/29			
Stavy	K	70	131	923	4	213	893	6	344	864	10	446	835	7	489	2.90			17	
za	JAL	60	129	831	3	5%	117	426	2	3%	360	905	3	5%	442	826	5	8%	43/ 6	
kontrolný rok	BYC	47																		
	MD	107	129	831	3	3%	117	426	2	2%	360	905	3	3%	442	826	5	5%	76	
Stavy za	K	64	131	923	4	213	907	4	336	842	7	438	819	5	587	2.73				
predchádzajúci kont.rok	MD	82	129	831	3	4%	164	645	4	5%	359	903	8	10%	447	836	8	10%	42/ 6	

V Ý S L E D K Y K O N T R O L Y Ú Ž I T K O V O S T I podľa polnohospodárskych podnikov

1	2	120 dní			5 % V	210 dní			8 % V	365 dní			11 % V	500 dní			14 % V	Medziob Vek pri 1.otelení	Priem. lakt.	Vyra- dené
		3	4	5		6	7	8		9	10	11		12	13	14				
Okres: ROŽŇAVA																				
JÁN FABIAN RANČ OSTRÁ SKALA		Sídlo:DOBŠINÁ				Ján Fabian - majiteľ, Ján Fabian - zootechnik														
70 1 RANČ POD OSTR. SKALOU K	4	167	1128	3						285	694	4	440	820	2	346	3.00			
CH *	MD	2														34/17				
Stavy za kontrolný rok	K	4	167	1128	3					285	694	4	440	820	2	346	3.00			
	JAL															34/17				
	BYC																			
	MD	2																		
Stavy za predchádzajúci kont.rok	K	5	167	1128	3					285	694	4	440	820	2	346	3.00			
	MD	6														34/17				
AGROSPOL S.R.O. HONCE		Sídlo:HONCE				Ing.Ján Belák - konateľ Ing. Belák - zootechnik														
70 1 RAKOVNICA K	129	124	877	12		189	840	10		324	827	4	437	814	2	530	3.40			
X S CH	MD	83	118	739	9	11%	190	768	3	4%	365	923	1	1%	443	828	5	6%	45/21	
Stavy za kontrolný rok	K	113	120	847	14		190	841	12		324	827	4	437	814	2	527	3.94	39	
	JAL	107	120	757	10	9%	190	765	5	5%	356	893	2	2%	443	828	5	5%	46/ 7	
	BYC	71														443	826	1	1%	
	MD	190	120	757	10	5%	190	765	5	3%	356	893	2	1%	443	828	6	3%		
Stavy za predchádzajúci kont.rok	K	116	123	983	7		187	846	10		318	821	3			523	4.58			
	MD	131	119	738	17	13%	194	780	7	5%	350	877	3	2%	442	824	8	6%	48/29	
ZOLTÁN BENYÜS SHR MELIATA		Sídlo:MELIATA				Zoltán Benyüs - majiteľ														
70 1 MELIATA K	33	120	910	21		171	761	18		307	819	23	353	692	10	376	3.67			
CH S	MD	43	133	846	23	53%	184	735	21	49%	276	672	22	51%	326	605	8	19%	35/20	
Stavy za kontrolný rok	K	31	121	923	22		174	782	20		306	816	24	353	692	10	373	3.60	2	
	JAL	40	132	837	24	60%	183	722	22	55%	275	666	22	55%	333	611	8	20%	36/ 3	
	BYC	18	135	853	3	17%	194	836	2	11%	322	882	1	6%	320	640	1	6%		
	MD	58	133	839	27	47%	184	731	24	41%	277	675	23	40%	331	614	9	16%		
Stavy za predchádzajúci kont.rok	K	28	119	949	20		179	827	18		307	837	22	373	735	13	416	3.15	15	
	MD	77	128	825	56	73%	180	730	41	53%	289	728	33	43%	345	653	17	22%	35/24	
ONDREJ TERRAJ, SHR		Sídlo:REJDOVÁ				Ondrej Terraj - majiteľ, Ondrej Terraj - zootechnik														
70 1 REJDOVÁ C.252 K	21	127	1061	3		168	775	6		288	749	4				473	2.00			
S CH X	MD	11														35/ 4				
Stavy za kontrolný rok	K	21	127	1061	3		168	775	6		288	749	4			473	2.00			
	JAL															35/ 4				
	BYC																			
	MD	14																		
Stavy za predchádzajúci kont.rok	K	17	127	1061	3		168	775	6		288	749	4			540	2.41		3	
	MD	17									310	770	2	12%		36/21				
POLNOHOSP.DRUŽSTVO ROŠTÁR		Sídlo:ROŠTÁR				Jozef Zobola - predseda PD, Ladislav Spišák - zootechnik														
70 1 PD V ROŠTÁRI K	306															515	2.80			
X S	MD	175	100	588	89	51%	150	579	85	49%	243	590	32	18%	327	597	54	31%	34/ 5	
Stavy za kontrolný rok	K	332														503	2.89	57		
	JAL	178	100	588	90	51%	150	579	85	48%	243	590	32	18%	327	597	55	31%	34/ 2	
	BYC	91																		
	MD	269	100	588	90	33%	150	579	85	32%	243	590	32	12%	327	597	55	20%		
Stavy za predchádzajúci kont.rok	K	154														540	3.17		94	
	MD	64	94	553	27	42%	138	523	10	16%						35/ 2				

V Ý S L E D K Y K O N T R O L Y Ú Ž I T K O V O S T I podľa poľnohospodárskych podnikov

1	2	120 dní			210 dní			365 dní			500 dní			Medziob Vek pri 1.otelení	Priem. lakt.	Vyra- dené
		3	4	5 % V	6	7	8 % V	9	10	11 % V	12	13	14 % V			

Okres: ROŽŇAVA

KISS		Sídlo:RUDNÁ		Barnabáš Kiss - majiteľ, Barnabáš Kiss - zootechnik																
70 1 KISS BARNABÁŠ S.H.R.	K	20	127	1058	1	199	876	2	338	845	4	403	746	1	470	2.53				
	X CH S	MD	11									425	794	1	9%	35/ 1				
Stavy	K	18	122	1013	2	198	895	3	338	845	4	403	746	1		425				
za	JAL	13				206	838	1	8%	341	852	1	8%	425	794	1	8%			
kontrolný rok	BYC	9																		
	MD	22				206	838	1	5%	341	852	1	5%	425	794	1	5%			
Stavy za	K	11	122	1013	2	193	919	2								532	3.36			
predchádzajúci kont.rok	MD	11				205	841	3	27%	340	850	6	55%	414	770	2	18%	42/		
MEZEI DEZIDER SHR		Sídlo:SILICA		Ing.Dezider Mezei - majiteľ, Ing.Dezider Mezei - zootechnik																
70 1 SILICA	K	10	159	1325	1	252	1200	2	310	851	2				501	4.10				
	S	MD	4												26/ 2					
Stavy	K	10	159	1325	1	252	1200	2	310	851	2				501	4.10				
za	JAL														26/ 2					
kontrolný rok	BYC																			
	MD	4																		
Stavy za	K	10	159	1325	1	252	1200	2	310	851	2				501	4.10				
predchádzajúci kont.rok	MD	13													26/ 2					
AGROPOL-ONDREJ GALLO SHR		Sídlo:SLAVOŠKA		Ondrej Gallo - majiteľ, Ondrej Gallo - zootechnik																
70 1 SLAVOŠKA	K	11										341	855	3	436	816	2	414	2.00	
	S X CH	MD	12			192	771	1	8%	397	1007	2	17%					29/ 8		
Stavy	K	10				190	733	1		341	855	3		436	816	2		408	2.08	
za	JAL	12				192	771	1	8%	397	1007	2	17%					29/ 8		
kontrolný rok	BYC	2																		
	MD	14				192	771	1	7%	397	1007	2	14%							
Stavy za	K	8				190	733	1		335	833	2		437	814	1		402	1.78	
predchádzajúci kont.rok	MD	13				192	771	1	8%	382	971	3	23%	435	818	1	8%	29/ 5		
RASTISLAV ČUHRAN, SHR		Sídlo:DOBŠINÁ		Ing.Rastislav Čuchran - majiteľ, Ing.Rastislav Čuchran - zootechnik																
70 1 DOBŠINÁ	K	13	134	854	2	198	788	2		337	838	2		386	708	1		502	3.23	
	CH S	MD	25	162	1098	5	20%	231	967	1	4%	474	1211	1	4%	477	898	1	4%	35/12
Stavy	K	13	134	854	2	198	788	2		337	838	2		386	708	1		494	3.40	
za	JAL	19	125	802	4	21%	231	967	1	5%				477	898	1	5%	35/12		
kontrolný rok	BYC	7	309	2283	1	14%				474	1211	1	14%							
	MD	26	162	1098	5	19%	231	967	1	4%	474	1211	1	4%	477	898	1	4%		
Stavy za	K	12	134	854	2	198	788	2		337	838	2		386	708	1		499	3.27	
predchádzajúci kont.rok	MD	23	125	802	4	17%	231	967	1	4%				477	898	1	4%	35/12		
PD ROŠTĀR		Sídlo:OCHTINÁ		Jozef Zobola - konateľ, Ladislav Spišák - zootechnik																
70 1 RATKOVSKÉ BYSTRÉ	K	78																454	4.98	
	X S	MD	8	103	602	8	100%	131	485	4	50%	253	614	4	50%			33/26		
Stavy	K	81																467	4.84	
za	JAL	8	103	602	8	100%	131	485	4	50%	253	614	4	50%				33/26		
kontrolný rok	BYC	4																		
	MD	12	103	602	8	67%	131	485	4	33%	253	614	4	33%						
Stavy za	K																			
predchádzajúci kont.rok	MD																			

V Ý S L E D K Y K O N T R O L Y Ú Ž I T K O V O S T I podľa polnohospodárskych podnikov

1	2	120 dní			%	210 dní			%	365 dní			%	500 dní			%	Medziob Vek pri 1.otelení	Priem. lakt.	Vyra- dené
		3	4	5		6	7	8		9	10	11		12	13	14				
Okres: ROŽŇAVA																				
BENYÜSOVÁ KATARÍNA S.H.R. Sídlo:MELIATA Katarína Benyüsová - majiteľ																				
70 1 BENYÜSOVÁ KATARÍNA S	K	68	116	861	41	202	902	31	293	778	40	382	746	24	403	3.12				
S CH	MD	86	104	617	57	66%	223	958	17	20%	278	682	38	44%	324	579	29	34%	38/ 8	
Stavy za kontrolný rok	JAL	71	114	854	45	194	871	36	286	761	47	377	739	28	439	3.56	28			
	BYC	79	105	626	57	72%	222	951	18	23%	277	680	39	49%	324	579	29	37%	38/21	
	MD	32	71	307	18	56%														
Stavy za predchádzajúci kont.rok	K	111	97	549	75	68%	222	951	18	16%	277	680	39	35%	324	579	29	26%		
	MD	77	105	837	33	188	873	27	284	765	40	373	740	22	516	3.79				
	MD	132	120	737	98	74%	215	908	37	28%	284	716	42	32%	361	678	20	15%	39/ 2	
KIBUC S.R.O. Sídlo:ROŽŇAVA Ing.Beáta Zobolová - majiteľ																				
70 1 KIBUC S.R.O.	K	27	116	790	4	196	826	4	381	962	3				480	2.37				
CH S HE	MD	29				199	814	2	7%	343	868	1	3%		31/12					
Stavy za kontrolný rok	JAL	25	128	864	6	204	855	6	386	976	6	461	862	1	472	2.35	8			
	BYC	28				199	814	2	7%	343	868	1	4%		30/17					
	MD	23	110	667	1	4%														
Stavy za predchádzajúci kont.rok	K	51	110	667	1	2%	199	814	2	4%	343	868	1	2%					22	
	MD	19	151	1125	2	221	974	2	376	946	3	461	862	1	433	2.28				
	MD	26	115	720	5	19%	197	795	4	15%	397	1006	3	12%	36/					
PD GEMERSKÁ POLOMA Sídlo:GEMERSKÁ POLOMA MVDr.Viktor Demko - predseda PD, Štefan Lipták - podpredseda																				
71 3 GEMERSKÁ POLOMA	K	51	133	829	2	236	962	2	360	907	2	450	844	1	639	3.94				
S	MD	73	112	691	30	41%	198	810	28	38%	347	871	10	14%	415	771	2	3%	49/	
Stavy za kontrolný rok	JAL	55	133	829	2	236	962	2	360	907	2	450	844	1	438	4.26	37			
	BYC	64	111	683	32	50%	197	805	27	42%	342	858	12	19%	428	796	3	5%	45/22	
	MD	22	119	742	1	5%	225	929	1	5%										
Stavy za predchádzajúci kont.rok	K	86	111	685	33	38%	198	810	28	33%	342	858	12	14%	428	796	3	3%		
	MD																		13	
PD V REJDOVEJ Sídlo:REJDOVÁ RNDr.Vladimír Molčan - predseda, Ondrej Molčan - zootechnik																				
71 3 REJDOVÁ	K	50	119	767	13	198	800	7	347	870	14	379	698	8	442	3.22				
S CH	MD	56	99	560	23	41%	174	683	24	43%	266	650	21	38%	271	483	6	11%	37/14	
Stavy za kontrolný rok	JAL	51	121	774	17	194	776	10	347	869	15	383	707	9	433	3.67	20			
	BYC	55	100	574	29	53%	175	689	27	49%	276	675	24	44%	225	390	8	15%	37/13	
	MD	28																		
Stavy za predchádzajúci kont.rok	K	83	100	574	29	35%	175	689	27	33%	276	675	24	29%	225	390	8	10%		
	MD	51	123	794	12	198	790	3	355	892	10	371	683	7	499	3.83				
	MD	80	116	725	27	34%	196	790	18	23%	336	841	18	23%	285	512	5	6%	36/24	
DRUŽSTVO SILICKÁ PLANINA Sídlo:SILICA 83 Dionýz Mezei - predseda PD, Ružena Mezeiová - zootechnik																				
71 2 SILICA	K	40	139	1047	9	204	912	7	320	831	7	384	727	3	495	2.67				
S X	MD	35	134	829	4	11%	219	876	4	11%	357	881	3	9%	33/23					
Stavy za kontrolný rok	JAL	36	137	1055	14	200	909	13	324	855	10	391	758	5	496	3.20	20			
	BYC	43	145	973	5	12%	221	941	6	14%	357	881	3	7%	33/10					
	MD	28																		
Stavy za predchádzajúci kont.rok	K	71	145	973	5	7%	221	941	6	8%	357	881	3	4%					36	
	MD	43	133	1066	11	200	928	11	351	953	8	433	867	4	482	4.08				
	MD	103	150	1110	19	18%	221	974	20	19%	359	915	13	13%	463	888	5	5%	29/	

V Ý S L E D K Y K O N T R O L Y Ú Ž I T K O V O S T I podľa poľnohospodárskych podnikov

1	2	120 dní				210 dní				365 dní				500 dní				Medziob Vek pri 1.otelení	Priem. lakt.	Vyra- dené		
		3	4	5	% V	6	7	8	% V	9	10	11	% V	12	13	14	% V					
Okres: ROŽŇAVA																						
AGRO SLAVOŠOVCE S.R.O.		Sídlo:SLAVOŠOVCE				Ing.Ivan Frák - konateľ																
71 2 AGRO SLAVOŠOVCE S.R.	K	96	124	803	17	201	819	24	337	844	23	374	696	1	426	2.84						
CH S X	MD	61	103	692	1	2% 181	767	1	2% 330	849	1	2%			36/ 9							
Stavy	K	89	124	803	17	201	819	24	337	844	23	374	696	1	427	2.83	3					
za	JAL	67	117	788	2	3% 190	798	2	3% 337	860	2	3%			37/12							
kontrolný rok	BYC	70																				
	MD	137	117	788	2	1% 190	798	2	1% 337	860	2	1%						76				
Stavy za	K	62	127	837	10	204	834	16	342	856	16	374	696	1	442	2.49						
predchádzajúci kont.rok	MD	128	119	762	9	7% 195	797	11	9% 329	825	11	9%			39/20							
PD VLACHOVO		Sídlo:VLACHOVO				Miloš Šmíro - predseda PD, Ing.Ivan Krivanský - hlavný zooteknik																
70 1 PD VLACHOVO - KOBELI	K	57	84	483	1											3.88						
S X	MD	25										421	786	1	4%	50/27						
Stavy	K	51	84	483	1												3.88	6				
za	JAL	20										421	786	1	5%	50/27						
kontrolný rok	BYC	9																				
	MD	29										421	786	1	3%			4				
Stavy za	K																					
predchádzajúci kont.rok	MD																					
71 2 VLACHOVO	K	84	126	1047	3				343	844	1				464	4.10						
S	MD	37	123	839	11	30%	149	529	4	11%	321	784	1	3%	44/ 4							
Stavy	K	75	126	1047	3				343	844	1				478	4.15	38					
za	JAL	54	120	832	11	20%	149	529	4	7%	316	770	8	15%	43/ 5							
kontrolný rok	BYC	19	99	496	2	11%																
	MD	73	117	780	13	18%	149	529	4	5%	316	770	8	11%				36				
Stavy za	K	60	135	1125	2										493	4.35						
predchádzajúci kont.rok	MD	85	129	873	25	29%	204	805	1	1%	324	795	12	14%	42/27							
Spolu za podnik	K	141	115	765	4				343	844	1				464	4.02						
	MD	62	123	839	11	18%	149	529	4	6%	321	784	1	2%	47/15							
Stavy	K	126	115	765	4				343	844	1				478	4.07	44					
za	JAL	74	120	832	11	15%	149	529	4	5%	316	770	8	11%	421	786	1	1%				
kontrolný rok	BYC	28	99	496	2	7%									47/							
	MD	102	117	780	13	13%	149	529	4	4%	316	770	8	8%	421	786	1	1%				
Stavy za	K	82	135	1125	2										493	4.35						
predchádzajúci kont.rok	MD	85	129	873	25	29%	204	805	1	1%	324	795	12	14%	—	42/27						
POLN. DRUŽST. VYŠNÁ SLANÁ		Sídlo:VYŠNÁ SLANÁ				Mária Liptaiová - predseda																
71 2 VYŠNÁ SLANÁ	K	52	98	817	2	186	888	2	334	833	1				468	4.00						
S X	MD	19	99	617	4	21%			326	812	2	11%			39/13							
Stavy	K	27	117	971	4		180	800	3	334	833	1			497	3.97	12					
za	JAL	29	96	637	5	17%				326	812	2	7%		39/26							
kontrolný rok	BYC	22	112	597	3	14%																
	MD	51	102	622	8	16%				326	812	2	4%					32				
Stavy za	K	25	135	1129	2		166	624	1						524	3.50						
predchádzajúci kont.rok	MD	49	110	708	11	22%	193	775	5	10%	335	838	7	14%	390	720	2	4%				

V Ý S L E D K Y K O N T R O L Y Ú Ź I T K O V O S T I podľa poľnohospodárskych podnikov

1	2	120 dní				210 dní				365 dní				500 dní			Medziob Vek pri l.otelení	Priem. lakt.	Vyra- dené
		3	4	5	% V	6	7	8	% V	9	10	11	% V	12	13	14			
Okres: ROŽŇAVA																			
AGRODREV DOBŠINÁ, S.R.O.		Sídlo:DOBŠINÁ				RNDr.Vladimír Molčan - konateľ													
71 2 DOBŠINÁ	K	41	117	878	6	182	785	8	315	782	10	382	702	4	407	4.13			
S CH X	MD	81	114	708	2	2%	175	690	1	1%	308	762	2	2%	39/11				
Stavy	K	42	117	906	8	183	799	9	315	782	10	382	702	4	421	4.45	15		
za	JAL	77	114	708	2	3%	175	690	1	1%	308	762	2	3%	40/ 5				
kontrolný rok	BYC	12																	
	MD	89	114	708	2	2%	175	690	1	1%	308	762	2	2%			8		
Stavy za	K	49	117	906	8	183	799	9	315	782	10	382	702	4	476	4.00			
predchádzajúci kont.rok	MD	118	110	645	18	15%	195	763	10	8%	325	808	25	21%	435	810	11	9%	41/ 5
AGROS,S.R.O.		Sídlo:GEMERSKÁ PANICA				Štefan Zsóri - konateľ, Alžbeta Oravczová - zootechnik													
70 1 AGROS S.R.O. GEMERSK	K	66													340	3.82			
S X	MD	39	119	868	5	13%	188	720	13	33%					37/17				
Stavy	K	73													340	3.78	26		
za	JAL	28	119	892	3	11%	192	742	7	25%					39/21				
kontrolný rok	BYC	15	119	833	2	13%	183	694	6	40%									
	MD	44	119	868	5	11%	188	720	13	30%							5		
Stavy za	K																		
predchádzajúci kont.rok	MD																		
VÝSLEDKY ZA OKRES ROŽŇAVA	K	1322	122	908	144	195	868	131	319	833	155	389	757	65	457	3.32			
	MD	946	109	742	274	29%	174	743	209	22%	281	817	143	15%	337	717	111	12%	37/14
Stavy	K	1298	122	926	168	193	856	155	317	834	172	390	767	74	450	3.51	346		
za	JAL	981	108	742	285	29%	174	736	215	22%	284	793	159	16%	335	711	116	12%	37/18
kontrolný rok	BYC	529	97	847	31	6%	190	820	9	2%	398	1047	2	0%	381	733	2	0%	
	MD	1543	107	746	316	20%	175	735	224	15%	286	818	161	10%	336	711	118	8%	597

Okres : SOBRANCE

AGROTEAM PD BEŽOVCE		Sídlo:BEŽOVCE				Darina Jenčová - predseda													
71 1 BEŽOVCE	K	82	101	603	53	151	579	57	209	491	64	231	401	3	416	2.70			
L S X	MD	20	116	712	15	75%	149	566	9	45%	207	483	17	85%	260	461	2	10%	32/17
Stavy	K	79	100	592	57	150	577	62	208	489	68	231	401	3	423	2.81	8		
za	JAL	44	113	695	14	32%	149	566	9	20%	207	484	16	36%	260	461	2	5%	32/15
kontrolný rok	BYC	40	132	810	4	10%	169	638	2	5%	211	481	6	15%	350	630	1	3%	
	MD	84	118	721	18	21%	153	579	11	13%	208	483	22	26%	290	517	3	4%	64
Stavy za	K	72	99	574	59	148	562	63	208	487	64	233	405	2	437	2.77			
predchádzajúci kont.rok	MD	90	119	740	37	41%	158	611	20	22%	206	481	33	37%	259	456	4	4%	33/17
AGRONOVA PD BLAT.REVIŠTIA		Sídlo:BLATNÉ REVIŠTIA																	
71 1 BLATNÁ POLIANKA	K	52	90	525	35	149	586	30	191	449	30	234	408	1	467	4.15			
L X	MD	91	102	583	82	90%	136	494	51	56%	170	377	67	74%	209	355	5	5%	33/17
Stavy	K	55	90	520	44	151	591	38	193	452	39	230	401	3	463	4.29	16		
za	JAL	56	104	615	51	91%	139	519	29	52%	164	368	44	79%	197	334	3	5%	33/ 4
kontrolný rok	BYC	55	102	558	51	93%	135	478	31	56%	173	379	36	65%	228	386	2	4%	
	MD	111	103	587	102	92%	137	498	60	54%	168	373	80	72%	209	355	5	5%	20
Stavy za	K	67	88	506	54	149	582	45	190	444	47	258	467	5	443	4.16			
predchádzajúci kont.rok	MD	132	99	561	96	73%	134	488	69	52%	175	394	84	64%	245	430	2	2%	33/21

V Ý S L E D K Y K O N T R O L Y Ú Ž I T K O V O S T I podľa poľnohospodárskych podnikov

1	2	120 dní				210 dní				365 dní				500 dní				Medziob Vek pri 1.otelení	Priem. lakt.	Vyra- dené	
		3	4	5	% V	6	7	8	% V	9	10	11	% V	12	13	14	% V				
Okres: SOBRANCE																					
PD VINOHR. CHOŇKOVCE		Sídlo:CHOŇKOVCE								Ing.Ján Petro - predseda, Dušan Timko - hlavný zootechnik											
75 1	PODHOROĎ	K	167	100	595	68	163	643	76	271	664	73	377	695	18	433	5.16				
	L X	MD	114	124	789	69	61% 175	695	62	54% 267	648	41	36% 324	588	12	11% 33/					
	Stavy	K	178	99	588	74	162	638	86	270	661	84	378	698	21	431	5.18	28			
	za	JAL	148	120	754	102	69% 177	702	91	61% 265	642	56	38% 324	588	12	8% 33/ 4					
	kontrolný rok	BYC	79	133	842	4	5% 219	894	3	4% 244	586	1	1%								
		MD	227	120	757	106	47% 178	708	94	41% 264	641	57	25% 324	588	12	5%			113		
	Stavy za	K	172	93	540	79	161	632	87	271	664	86	375	694	23	417	4.94				
	predchádzajúci kont.rok	MD	258	126	806	116	45% 184	739	109	42% 276	672	48	19% 386	701	5	2% 33/22					
RD KOROMLA		Sídlo:KOROMLA								Ing.Pavel Fečík - predseda, Miroslav Tkáč - zootechnik											
71 1	KOROMLA	K	129	113	686	98	156	598	97	197	458	87	230	399	7	427	3.16				
	L X S	MD	166	112	678	102	61% 148	557	62	37% 189	437	46	28% 246	432	14	8% 33/ 9					
	Stavy	K	118	114	694	105	158	606	102	200	464	93	239	416	9	425	3.40	27			
	za	JAL	149	112	684	92	62% 145	549	64	43% 190	437	50	34% 246	432	14	9% 33/16					
	kontrolný rok	BYC	91	113	655	26	29% 144	521	10	11% 185	411	1	1%								
		MD	240	112	677	118	49% 145	545	74	31% 190	437	51	21% 246	432	14	6%			74		
	Stavy za	K	121	113	689	90	158	610	86	203	472	80	229	397	7	437	3.52				
	predchádzajúci kont.rok	MD	233	115	699	96	41% 150	568	72	31% 193	445	51	22% 237	415	5	2% 33/ 2					
DONA, S.R.O. V. REVIŠŤIA		Sídlo:VELKÉ REVIŠŤIA																			
75 1	ÚBREŽ	K	98	134	897	84	225	947	83	345	873	81	398	742	48	421	2.74				
	L	MD	124	150	993	86	69% 237	983	70	56% 367	921	44	35% 452	843	23	19% 35/ 5					
	Stavy	K	103	128	843	167	216	901	162	332	838	160	398	741	104	435	3.00	110			
	za	JAL	154	147	973	121	79% 231	956	106	69% 354	885	52	34% 443	825	28	18% 35/19					
	kontrolný rok	BYC	92	158	1043	10	11% 247	1014	6	7% 468	1194	3	3% 522	974	1	1%					
		MD	246	148	979	131	53% 232	959	112	46% 360	902	55	22% 446	830	29	12%			122		
	Stavy za	K	83	123	790	138	203	830	137	324	811	134	387	718	97	410	3.01				
	predchádzajúci kont.rok	MD	279	145	971	176	63% 234	982	147	53% 342	867	95	34% 443	839	31	11% 34/25					
AGROQINTA, S.R.O.		Sídlo:OSTROV																			
71 1	OSTROV	K	52	103	608	21	159	611	30	204	476	32	334	608	1	471	3.50				
	CH S X	MD	44	122	758	39	89% 165	635	12	27% 215	507	10	23% 263	466	4	9% 33/ 3					
	Stavy	K	51	105	623	25	159	611	34	206	482	37	334	608	1	476	3.38	5			
	za	JAL	40	120	757	35	88% 171	672	21	52% 211	494	12	30% 263	466	4	10% 33/ 3					
	kontrolný rok	BYC	33	124	743	28	85% 174	663	14	42% 166	359	1	3%								
		MD	73	122	751	63	86% 173	668	35	48% 207	483	13	18% 263	466	4	5%			29		
	Stavy za	K	46	101	590	20	154	591	29	194	447	31				457	3.06				
	predchádzajúci kont.rok	MD	65	120	737	44	68% 167	646	28	43% 222	523	32	49% 254	441	5	8% 33/19					
VÝSLEDKY ZA OKRES		K	580	111	652	359	172	661	373	247	569	367	369	542	78	439	3.72				
SOBRANCE		MD	559	122	752	393	70% 176	655	266	48% 235	562	225	40% 339	524	60	11% 33/14					
	Stavy	K	584	112	643	472	177	654	484	257	564	481	377	544	141	442	3.75	194			
	za	JAL	591	124	746	415	70% 184	661	320	54% 243	552	230	39% 348	518	63	11% 33/15					
	kontrolný rok	BYC	390	116	775	123	32% 160	701	66	17% 198	568	48	12% 332	663	4	1%					
		MD	981	122	745	538	55% 180	660	386	39% 235	553	278	28% 347	531	67	7%			422		

V Ý S L E D K Y K O N T R O L Y Ú Ź I T K O V O S T I podľa poľnohospodárskych podnikov

1	2	120 dní				210 dní				365 dní				500 dní				Medziob Vek pri l. otelení	Priem. lakt.	Vyra- dené
		3	4	5	% V	6	7	8	% V	9	10	11	% V	12	13	14	% V			
Okres: SPIŠSKÁ NOVÁ VES																				
SHR ING. J. NOVOMESTSKÝ Sídlo: BETLANOVCE 30																				
70 1 ABRAHÁMOVCE	K	38	129	824	13	185	738	5										439	3.58	
BA X P	MD	42																32/29		
Stavy za kontrolný rok	K	37	129	824	13	185	738	5										439	3.58	
	JAL																	32/29		
	BYC																			
	MD	57																	15	
Stavy za predchádzajúci kont.rok	K	38	127	808	14	185	738	5										462	2.90	
	MD	39																32/22		
ING. SALAJ LADISLAV Sídlo: HRABUŠICE-PODLESOK																				
70 1 ING. SALAJ LADISLAV	K	8	141	1092	4	252	1148	3					497	964	2			396	4.13	
CH	MD	10	201	1365	8	80%	264	1100	5	50%	347	836	3	30%				32/28		
Stavy za kontrolný rok	K	8	141	1092	4	252	1148	3					497	964	2			396	4.13	
	JAL	8	217	1501	8	100%	266	1123	4	50%	342	821	2	25%				32/28		
	BYC	9	171	1063	6	67%	299	1224	4	44%	383	932	2	22%						
	MD	17	197	1313	14	82%	283	1173	8	47%	363	876	4	24%					7	
Stavy za predchádzajúci kont.rok	K	7	128	1064	3	252	1148	3					497	964	2			392	3.57	
	MD	14	213	1432	10	71%	301	1240	6	43%								33/ 9		
HOR, S.R.O Sídlo: SPIŠSKÁ NOVÁ VES																				
70 1 MEČEDEL OVCE	K	104											263	625	4			453	3.29	
S X	MD	131				138	657	1	1%	339	820	20	15%					32/24		
Stavy za kontrolný rok	K	90								263	625	4						478	3.38	
	JAL	140				138	657	1	1%	327	789	21	15%					33/17	46	
	BYC	90				145	690	1	1%	347	843	13	14%							
	MD	231				142	674	2	1%	335	809	34	15%						100	
Stavy za predchádzajúci kont.rok	K	93								208	486	2						441	3.88	
	MD	162																35/ 6		
AKRON A.S. HRABUŠICE Sídlo: HRABUŠICE																				
70 2 HRABUŠICE	K	193	163	1079	86	264	1094	85		371	929	12		448	837	6		433	3.90	
CH	MD	165	157	961	129	78%	249	991	82	50%	353	873	20	12%	412	764	1	1%	35/21	
Stavy za kontrolný rok	K	198	160	1061	95	261	1083	94		371	931	13		448	837	6		437	3.95	
	JAL	173	156	955	123	71%	249	989	66	38%	350	894	10	6%	413	766	2	1%	36/ 2	
	BYC	180	163	987	119	66%	245	960	45	25%	376	912	16	9%						
	MD	354	159	971	242	68%	247	977	111	31%	366	905	26	7%	413	766	2	1%	189	
Stavy za predchádzajúci kont.rok	K	169	159	1062	81	255	1063	75		371	931	13		448	837	6		475	3.69	
	MD	249	168	1060	136	55%	276	1124	105	42%	426	1068	2	1%	413	766	2	1%	36/14	
VÝSLEDKY ZA OKRES SPIŠSKÁ NOVÁ VES	K	343	158	998	103	259	993	93		344	777	16		461	900	8		430	3.69	
	MD	348	159	1163	137	39%	249	916	88	25%	346	843	43	12%	412	764	1	0%	33/18	
Stavy za kontrolný rok	K	333	156	992	112	257	990	102		346	778	17		461	900	8		437	3.72	
	JAL	321	159	1228	131	41%	248	923	71	22%	335	834	33	10%	413	766	2	1%	33/27	
	BYC	279	163	1025	125	45%	247	958	50	18%	364	895	31	11%						
	MD	659	161	1142	256	39%	248	941	121	18%	349	863	64	10%	413	766	2	0%	311	

V Ý S L E D K Y K O N T R O L Y Ú Ž I T K O V O S T I podľa polnohospodárskych podnikov

1	2	120 dní			210 dní			365 dní			500 dní			Medziob		Priem. lakt.	Vyra- dené			
		3	4	5 % V	6	7	8 % V	9	10	11 % V	12	13	14 % V	Vek pri l. otelení						
Okres: TREBIŠOV																				
VAVREK PAVOL SHR		Sídlo: PARCHOVANY																		
71 1 MILHOSTOV	K	15														357	3.27			
X R	MD	20	96	547	5	25%	143	538	12	60%	224	532	20	100%	292	523	19	95%	28/ 5	
Stavy za kontrolný rok	K	15														357	3.27			
	JAL	17	95	550	2	12%	143	536	9	53%	224	531	17	100%	293	526	17	100%	28/ 5	
	BYC	4	97	546	4	100%	159	606	4	100%	224	529	4	100%	279	496	2	50%		
	MD	21	96	547	6	29%	148	558	13	62%	224	531	21	100%	292	523	19	90%		
Stavy za predchádzajúci kont.rok	K	10														357	3.00			
	MD	21	96	550	4	19%	150	569	7	33%	227	538	10	48%	312	562	6	29%	28/ 5	
FRANTIŠEK SZAXON - SHR		Sídlo: ZATÍN																		
71 1 ZATÍN	K	20	164	1131	3		237	986	4		388	982	5						493	3.45
S L	MD	66	172	1125	44	67%	235	941	47	71%	421	1057	17	26%	535	1002	13	20%	30/17	
Stavy za kontrolný rok	K	19	164	1131	3		237	986	4		388	982	5						493	3.45
	JAL	54	172	1126	37	69%	235	941	39	72%	420	1056	15	28%	537	1008	11	20%	30/17	
	BYC	18	173	1118	7	39%	238	945	8	44%	430	1064	2	11%	525	966	2	11%		
	MD	72	172	1125	44	61%	235	941	47	65%	421	1057	17	24%	535	1002	13	18%		
Stavy za predchádzajúci kont.rok	K	15	164	1131	3		237	986	4		388	982	5						493	3.33
	MD	19																	29/16	
HORST S.R.O.		Sídlo: KYSTA																		
71 1 KYSTA	K	78	110	666	30		169	661	42		274	669	40		353	646	38		544	2.77
X S CH	MD	57	107	650	25	44%	153	589	47	82%	240	578	55	96%	309	561	42	74%	33/22	
Stavy za kontrolný rok	K	76	110	666	30		169	661	42		274	669	40		353	646	38		544	2.77
	JAL	53	108	660	24	45%	156	605	43	81%	243	587	51	96%	309	561	41	77%	33/22	
	BYC	26	111	672	9	35%	141	529	8	31%	234	559	19	73%	292	523	22	85%		
	MD	79	109	663	33	42%	154	593	51	65%	241	579	70	89%	303	548	63	80%		
Stavy za predchádzajúci kont.rok	K	56	110	664	29		168	659	41		274	670	39		352	645	37		538	2.57
	MD	98	112	690	41	42%	164	643	62	63%	250	606	57	58%	331	605	49	50%	34/12	
LADISLAV VASIL - SHR		Sídlo: LELES																		
71 1 KAPOŇA	K	42	157	1029	38		242	992	39		402	1010	39		509	950	32		685	1.60
L CH	MD	49	165	1052	48	98%	232	923	11	22%	398	986	11	22%	534	992	10	20%	29/20	
Stavy za kontrolný rok	K	30	157	1029	40		240	986	41		402	1010	41		510	952	34		685	1.57
	JAL	33	158	993	33	100%	229	905	13	39%	397	981	13	39%	533	988	11	33%	29/16	
	BYC	25	170	1085	23	92%	250	999	6	24%	402	991	6	24%	524	968	6	24%		
	MD	58	163	1031	56	97%	236	935	19	33%	399	984	19	33%	530	981	17	29%		
Stavy za predchádzajúci kont.rok	K	45	160	1073	39		241	999	41		400	1012	41		504	946	31		672	1.23
	MD	59	152	942	59	100%	239	954	56	95%	404	1002	40	68%	523	971	28	47%	28/ 5	
DUBINA S.R.O.		Sídlo: ČELOVCE																		
71 1 ČELOVCE	K	20	107	634	8		145	547	12		195	450	7		278	496	1		543	1.95
L X	MD	27	99	577	18	67%	145	553	15	56%	208	491	11	41%	302	545	14	52%	35/26	
Stavy za kontrolný rok	K	20	106	630	9		146	552	13		201	467	8		278	496	1		529	1.91
	JAL	18	102	606	9	50%	145	552	11	61%	209	494	7	39%	300	542	10	56%	35/20	
	BYC	15	96	550	10	67%	148	564	5	33%	212	499	6	40%	303	547	10	67%		
	MD	33	99	576	19	58%	146	555	16	48%	210	496	13	39%	302	545	20	61%		
Stavy za predchádzajúci kont.rok	K	8	106	630	9		146	552	13		201	467	8						543	1.24
	MD	21	103	611	11	52%	148	568	11	52%	233	556	2	10%	295	531	10	48%	37/ 1	

V Ý S L E D K Y K O N T R O L Y Ú Ž I T K O V O S T I podľa poľnohospodárskych podnikov

1	2	120 dní				210 dní				365 dní				500 dní				Medziob Vek pri l. otelení	Priem. lakt.	Vyra- dené
		3	4	5	% V	6	7	8	% V	9	10	11	% V	12	13	14	% V			
Okres: TREBIŠOV																				
AGROFINANCE S.R.O.		Sídlo:HRIADKY																		
71 1 HRIADKY	K	104																		
L X	MD	51	93	514	51	100%	149	558	11	22%										
Stavy za kontrolný rok	K	75																		
	JAL	35	93	532	29	83%	151	576	6	17%										
	BYC	45	93	509	39	87%	145	534	6	13%										
	MD	84	93	519	68	81%	148	555	12	14%										
Stavy za predchádzajúci kont.rok	K																			
	MD																			
71 2 HRIADKY	K	110																		
CH X	MD	32	98	548	32	100%	144	532	20	63%										
Stavy za kontrolný rok	K	85																		
	JAL	50	95	539	37	74%	143	534	10	20%										
	BYC	36	98	544	29	81%	146	541	17	47%										
	MD	88	96	541	66	75%	145	539	27	31%										
Stavy za predchádzajúci kont.rok	K																			
	MD																			
Spolu za podnik	K	214																		
	MD	83	95	531	83	100%	145	545	31	37%										
Stavy za kontrolný rok	K	160																		
	JAL	85	94	535	66	78%	146	555	16	19%										
	BYC	81	95	527	68	84%	146	538	23	28%										
	MD	172	95	530	134	78%	146	547	39	23%										
Stavy za predchádzajúci kont.rok	K																			
	MD																			
TAURUS-KOLONIAL S.R.O.		Sídlo:KRÁLOVSKÝ CHLMEC																		
71 1 RAD	K	109	153	985	69		241	986	69		405	1015	65		529	988	63		504	
L R S	MD	74	169	1077	65	88%	251	1009	65	88%	417	1035	44	59%	535	992	44	59%	31/ 9	
Stavy za kontrolný rok	K	98	153	994	79		242	993	79		405	1016	76		526	984	72		511	
	JAL	57	169	1082	49	86%	253	1020	53	93%	421	1048	32	56%	538	999	32	56%	31/23	
	BYC	55	177	1134	54	98%	260	1042	33	60%	406	1001	12	22%	528	973	12	22%		
	MD	112	173	1110	103	92%	256	1028	86	77%	417	1035	44	39%	535	992	44	39%		
Stavy za predchádzajúci kont.rok	K	93	154	1018	51		244	1008	50		410	1035	46		518	971	42		522	
	MD	131	164	1048	108	82%	248	999	108	82%	402	1002	53	40%	539	1003	42	32%	36/14	
JKP S.R.O. MALÝ KAMENEC		Sídlo:MALÝ KAMENEC																		
71 1 MALÝ KAMENEC	K	90	121	753	45		190	760	56		280	683	60		370	679	49		407	
CH S X	MD	107	105	618	101	94%	163	630	102	95%	271	658	55	51%	352	642	51	48%	33/27	
Stavy za kontrolný rok	K	82	121	753	45		190	760	56		280	683	60		370	679	49		407	
	JAL	112	105	620	105	94%	161	623	110	98%	277	675	52	46%	359	657	47	42%	33/24	
	BYC	47	102	585	47	100%	153	576	44	94%	220	517	9	19%	319	575	6	13%		
	MD	159	104	610	152	96%	159	610	154	97%	268	652	61	38%	354	647	53	33%		
Stavy za predchádzajúci kont.rok	K	70	121	752	35		192	766	45		279	680	49		367	672	39		419	
	MD	137	108	647	130	95%	168	654	116	85%	283	693	61	45%	368	674	53	39%	33/ 8	

V Ý S L E D K Y K O N T R O L Y Ú Ź I T K O V O S T I podľa poľnohospodárskych podnikov


1	2	120 dní			210 dní			365 dní			500 dní			Medziob Vek pri l. otelení	Priem. lakt.	Vyra- dené
		3	4	5 %	6	7	8 %	9	10	11 %	12	13	14 %			
Okres: TREBIŠOV																
KATARÍNA GYÖRKIOVA SHR		Sídlo:POLANY														
71 1 KATARÍNA GYÖRKIOVA S	K	3	117	721	2	201	812	2	363	912	1				342	3.00
S X	MD	2	144	867	1	50%	260	1048	1	50%	442	1101	1	50%	34/29	
Stavy	K	6	135	860	5		216	881	5		352	877	3		492	924
za	JAL	6	144	867	1	17%	217	860	4	67%	410	1019	3	50%	534	995
kontrolný rok	BYC	3	160	975	2	67%	266	1060	2	67%	427	1051	2	67%	33/ 5	
	MD	9	155	939	3	33%	234	926	6	67%	417	1032	5	56%	534	995
Stavy za	K	9	133	849	6		213	866	6		352	877	3		492	924
predchádzajúci kont.rok	MD	11	158	973	5	45%	215	841	6	55%	378	932	4	36%	534	995
															34/ 2	464
																2.70
KATARÍNA TAKÁCSOVÁ		Sídlo:SVÄTÁ MÁRIA														
71 1 SVÄTÁ MÁRIA	K	23	151	964	20		227	913	22		389	968	18		515	958
S L X	MD	85	153	945	73	86%	235	933	59	69%	405	1003	39	46%	534	992
Stavy	K	9	150	954	21		229	920	23		391	972	19		516	959
za	JAL	86	153	945	74	86%	235	936	60	70%	404	1002	40	47%	534	992
kontrolný rok	BYC															
	MD	86	153	945	74	86%	235	936	60	70%	404	1002	40	47%	534	992
Stavy za	K															
predchádzajúci kont.rok	MD	55	148	927	43	78%	228	912	52	95%	399	991	49	89%	523	973
																34/22
																1.00
																1.00
																1
																1
ARI-ZLATA PETRÍKOVÁ, SHR		Sídlo:VELKÉ TRAKANY														
71 1 VELKÉ TRAKANY	K	61	115	703	31		190	761	36		297	731	38		386	712
CH	MD	81	106	627	45	56%	155	592	60	74%	245	587	68	84%	331	601
Stavy	K	56	115	702	33		189	756	41		296	728	42		369	678
za	JAL	69	110	665	41	59%	162	628	54	78%	256	618	62	90%	341	620
kontrolný rok	BYC	23	101	584	13	57%	143	534	15	65%	239	569	17	74%	317	570
	MD	92	108	646	54	59%	158	608	69	75%	252	607	79	86%	337	614
Stavy za	K	50	113	690	20		186	739	26		290	712	27		359	657
predchádzajúci kont.rok	MD	87	113	690	63	72%	177	694	77	89%	284	693	59	68%	370	678
																457
																2.72
																32/26
																455
																2.76
																32/28
																8
																35%
																65%
																472
																2.88
																31/ 4
PD MALÝ HOREŠ PRIBENÍK		Sídlo:MALÝ HOREŠ														
Ing.Zoltán Balogh - predseda PD, Zoltán Kováč - vedúci úseku ŽV																
71 3 MALÝ HOREŠ	K	89	117	724	43		183	730	44		287	705	44		365	671
S CH X	MD	107	100	580	89	83%	150	571	78	73%	230	549	71	66%	312	563
Stavy	K	87	117	728	57		182	723	58		289	710	56		369	678
za	JAL	109	101	596	89	82%	153	586	88	81%	239	574	80	73%	319	578
kontrolný rok	BYC	54	96	542	39	72%	148	555	21	39%	228	528	7	13%	300	539
	MD	163	100	580	128	79%	152	580	109	67%	239	570	87	53%	318	575
Stavy za	K	88	117	725	55		183	730	56		295	727	47		385	711
predchádzajúci kont.rok	MD	166	107	636	139	84%	163	634	108	65%	264	639	73	44%	343	627
																412
																3.38
																31/19
																411
																3.26
																50
																62%
																31/16
																5
																9%
																45%
																439
																3.32
																31/25
PD STRÁŽNE		Sídlo:STRÁŽNE														
71 2 STRÁŽNE	K	298	151	1000	226		233	963	235		409	1034	193		537	1010
CH S X	MD	198	165	1053	172	87%	254	1025	123	62%	415	1033	66	33%	551	1028
Stavy	K	248	151	1000	231		233	962	242		410	1036	197		537	1010
za	JAL	219	169	1085	202	92%	257	1040	149	68%	414	1030	69	32%	551	1028
kontrolný rok	BYC	160	174	1106	146	91%	265	1067	63	39%	480	1211	1	1%	568	1060
	MD	379	171	1094	348	92%	259	1048	212	56%	415	1033	70	18%	551	1029
Stavy za	K	234	147	985	161		230	955	176		409	1040	128		533	1007
predchádzajúci kont.rok	MD	423	169	1088	422	100%	250	1011	287	68%	408	1017	185	44%	545	1017
																112
																409
																3.54
																35/17

V Ý S L E D K Y K O N T R O L Y Ú Ž I T K O V O S T I podľa poľnohospodárskych podnikov

1	2	120 dní				210 dní				365 dní				500 dní				Medziob Vek pri l.otelení	Priem. lakt.	Vyra- dené
		3	4	5	% V	6	7	8	% V	9	10	11	% V	12	13	14	% V			
Okres: TREBIŠOV																				
AGROZORAN, S.R.O.MICHALANY		Sídlo: MICHALANY																		
72 2 MICHALANY	K	72	118	725	57	179	704	54	264	639	23	340	618	16	395	4.82				
CH X	MD	49	99	572	38	78% 151	576	27	55%						32/ 6					
Stavy za kontrolný rok	K	72	118	727	61	180	710	58	266	645	25	340	618	16	398	4.71	6			
	JAL	72	102	601	67	93% 157	605	51	71%	257	622	14	19%	325	589	14	19%	31/29		
	BYC	53	100	569	46	87% 155	587	32	60%											
	MD	125	101	588	113	90% 156	598	83	66%	257	622	14	11%	325	589	14	11%		76	
Stavy za predchádzajúci kont.rok	K	67	117	719	52	178	701	49	265	639	26	340	618	15	400	4.39				
	MD	121	109	646	106	88% 165	637	89	74%	256	618	25	21%	326	591	18	15%	32/ 5		
ING. HALÁSZ JOZEF, SHR		Sídlo: KRÁLOVSKÝ CHLMEC																		
71 1 RAD	K	154	148	934	71	233	941	71	396	986	67	520	968	66	512	2.06				
L X S	MD	83	166	1068	82	99% 256	1039	78	94%	441	1104	58	70%	538	1001	54	65%	26/25		
Stavy za kontrolný rok	K	145	148	934	71	233	941	72	396	986	67	520	968	66	507	2.16	22			
	JAL	73	165	1062	72	99% 257	1043	71	97%	444	1113	50	68%	541	1006	48	66%	27/ 7		
	BYC	57	174	1127	57	100% 265	1076	34	60%	425	1052	9	16%	520	960	6	11%		47	
	MD	130	169	1091	129	99% 260	1054	105	81%	441	1104	59	45%	538	1001	54	42%			
Stavy za predchádzajúci kont.rok	K	134	155	1013	26	217	879	28	389	973	22	501	935	21	481	2.40				
	MD	153	161	1022	152	99% 253	1023	145	95%	409	1019	68	44%	527	983	55	36%	27/24		
ANNA TAKACSOVÁ, SHR		Sídlo: POLANY																		
71 1 POLANY	K	105	142	939	66	229	950	69	414	1051	41	536	1011	31	528	3.30				
S X L	MD	135	157	979	129	96% 247	985	116	86%	408	1008	92	68%	524	967	75	56%	36/13		
Stavy za kontrolný rok	K	112	141	928	73	225	932	77	413	1047	44	536	1011	33	538	3.42	20			
	JAL	41	154	966	39	95% 242	970	40	98%	400	991	39	95%	519	960	36	88%	36/ 6		
	BYC	133	158	979	123	92% 245	975	113	85%	410	1015	90	68%	534	988	76	57%		40	
	MD	175	157	977	163	93% 244	974	154	88%	407	1008	130	74%	529	979	112	64%			
Stavy za predchádzajúci kont.rok	K	125	141	934	71	224	928	75	420	1072	39	537	1015	29	588	3.23				
	MD	189	157	984	166	88% 235	937	143	76%	398	986	107	57%	527	978	81	43%	35/18		
ING. MAREK ČARNÝ, SHR		Sídlo: STANČA																		
71 1 STANČA	K	93	128	818	66	173	683	72	276	669	75	335	612	83	503	1.60				
S L X	MD	89	96	559	51	57% 143	544	80	90%	222	529	56	63%	302	547	44	49%	24/ 9		
Stavy za kontrolný rok	K	88	128	818	66	173	683	72	276	669	75	335	612	83	503	1.60				
	JAL	71	96	564	37	52% 144	551	62	87%	223	531	52	73%	302	546	43	61%	24/ 9		
	BYC	18	95	547	14	78% 139	521	18	100%	217	512	4	22%	322	580	1	6%			
	MD	89	96	559	51	57% 143	544	80	90%	222	529	56	63%	302	547	44	49%			
Stavy za predchádzajúci kont.rok	K																			
	MD																			
VÝSLEDKY ZA OKRES TREBIŠOV	K	1486	139	848	775	213	826	827	354	834	716	459	794	650	473	3.01				
Stavy za kontrolný rok	MD	1312	136	776	1069	81%	202	755	952	73%	327	817	664	51%	430	783	571	44%	32/20	
	K	1364	138	848	831	212	821	892	353	822	767	457	792	694	478	3.03	165			
	JAL	1177	135	775	949	81%	201	750	875	74%	320	799	598	51%	420	780	535	45%	32/ 6	
	BYC	799	141	763	676	85%	209	737	452	57%	333	775	214	27%	446	736	165	21%		
	MD	1983	138	774	1626	82%	204	745	1328	67%	324	788	813	41%	426	773	700	35%	671	

**Výsledky kontroly úžitkovosti
v Slovenskej republike podľa
okresov, krajov a za Slovensko**

Kontrolný rok: 2009 - 2010



V Ý S L E D K Y K O N T R O L Y Ú Ž I T K O V O S T I podľa okresov, krajov a za Slovensko.

1	2	120 dní			210 dní			365 dní			500 dní			Medziob Vek pri l.otelení	Priem. lakt.	Vyra- dené
		3	4	5 %V	6	7	8 %V	9	10	11 %V	12	13	14 %V			
DUNAJSKÁ STREDA	K	35	193	1288	29	282	1161	29	432	1078	29			405	3.71	
	MD	74	181	1203	67	284	1181	49	450	1133	43			36/7		
				91%				66%			58%					
Stavy	K	35	193	1288	29	282	1161	29	432	1078	29			405	3.71	
za kontrolný rok	MD	82	182	1210	74	286	1190	56	453	1140	50			36/7		8
				90%				68%			61%					
SENICA	K	281	130	850	169	206	872	180	334	900	154	405	814	77	3.42	
	MD	310	122	778	264	192	799	219	313	834	147	408	824	120		
				85%				71%			47%			39%		
Stavy	K	339	131	857	198	207	874	212	334	901	178	398	810	85	3.48	58
za kontrolný rok	MD	439	123	780	383	195	815	328	317	841	232	408	829	185	32/14	129
				87%				75%			53%			42%		
SKALICA	K	398	166	1098	344	262	1064	345	426	1054	341	506	846	47	3.08	
	MD	709	170	1058	651	267	1055	452	428	1003	377	547	1013	61		
				92%				64%			53%			9%		
Stavy	K	469	168	1102	391	265	1067	392	429	1053	388	504	855	49	3.22	71
za kontrolný rok	MD	931	170	1072	793	267	1062	582	431	1006	452	545	1010	63	31/21	222
				85%				63%			49%			7%		
VÝSLEDKY ZA KRAJ TRNAVA	K	714	156	1036	542	245	1011	554	399	1005	524	443	827	124	3.25	
	MD	1093	158	981	982	245	984	720	400	961	567	455	871	181	32/11	
				90%				66%			52%			17%		
Stavy	K	843	158	1041	618	246	1013	633	400	1005	595	436	828	134	3.34	129
za kontrolný rok	MD	1452	156	990	1250	243	994	966	396	966	734	443	874	248	32/14	359
				86%				66%			51%			17%		
BÁNOVCE NAD BEBRAVOU	K	68	150	1007	35	214	887	44	286	699	42	380	686	26	3.35	
	MD	82	152	1036	28	202	849	20	311	780	21	332	622	5		
				34%				24%			26%			6%		
Stavy	K	82	144	961	42	213	876	51	285	696	51	382	688	31	3.49	14
za kontrolný rok	MD	106	154	1043	49	206	857	28	311	780	21	332	622	5	32/27	24
				46%				26%			20%			5%		
ILAVA	K	170	146	994	88	244	1029	83	390	1003	71	503	949	43	3.78	
	MD	249	164	1105	73	256	1068	28	437	1102	23	557	1001	8		
				29%				11%			9%			3%		
Stavy	K	227	147	1009	106	242	1024	100	389	1003	84	500	946	53	3.72	57
za kontrolný rok	MD	389	165	1118	109	253	1041	54	431	1092	42	552	1049	18	35/	140
				28%				14%			11%			5%		

V Ý S L E D K Y K O N T R O L Y Ú Ž I T K O V O S T I podľa okresov, krajov a za Slovensko.

1	2	120 dní			210 dní			365 dní			500 dní			Medziob Vek pri l. otelení	Priem. lakt.	Vyra- dené	
		3	4	5 %V	6	7	8 %V	9	10	11 %V	12	13	14 %V				
MYJAVA	K	433	124	769	378	203	806	374	332	822	317	431	813	178	477	3.08	
	MD	417	125	802	382	195	823	326	324	841	212	398	708	41	29/17		
Stavy	K	498	125	765	430	204	806	429	331	821	360	427	811	218	479	3.14	65
za kontrolný rok	MD	648	126	808	555	198	832	434	330	856	300	406	718	76	29/19		231
				92%			78%			51%			10%				
				86%			67%			46%			12%				
NOVÉ MESTO NAD VÁHOM	K	108	162	1039	77	258	1047	82	443	1112	81	594	1112	68	480	3.13	
	MD	144	132	796	121	221	885	109	375	931	84	581	1089	36	30/17		
Stavy	K	128	160	1020	93	256	1037	99	439	1099	98	586	1096	84	475	3.02	20
za kontrolný rok	MD	178	139	861	154	234	943	142	393	981	110	597	1119	46	30/ 6		34
				84%			76%			58%			25%				
				87%			80%			62%			26%				
POVAŽSKÁ BYSTRICA	K	260	127	771	43	174	699	57	303	730	36	418	763	5	463	2.87	
	MD	287	161	1087	25	240	1045	31	410	1020	7	370	820	9	36/ 5		
Stavy	K	296	127	778	59	177	692	69	303	721	44	409	750	7	463	2.97	36
za kontrolný rok	MD	407	159	1089	47	240	1048	60	396	997	11	395	853	11	36/12		120
				9%			11%			2%			3%				
				12%			15%			3%			3%				
PRIEVIDZA	K	556	114	673	315	178	707	323	280	708	285	358	673	209	448	3.73	
	MD	392	114	669	322	167	690	276	265	632	198	319	575	152	33/19		
Stavy	K	665	115	676	360	177	702	374	280	705	331	356	670	243	457	3.76	109
za kontrolný rok	MD	864	114	650	689	168	641	456	265	634	229	319	575	163	33/24		472
				82%			70%			51%			39%				
				80%			53%			27%			19%				
PÚCHOV	K	74	168	1146	7	251	1035	12	412	1051	15	569	1058	9	460	2.78	
	MD	103	165	1155	23	246	1016	18	433	1082	3	606	1158	7	26/20		
Stavy	K	81	168	1146	7	251	1035	12	412	1051	15	569	1058	9	461	2.75	7
za kontrolný rok	MD	110	165	1155	23	246	1016	18	441	1114	5	606	1158	7	27/ 6		7
				22%			17%			3%			7%				
				21%			16%			5%			6%				
TRENČÍN	K	251	132	872	172	217	925	180	390	909	51	496	943	28	397	3.36	
	MD	272	137	837	184	225	921	141	348	924	58	328	592	7	31/29		
Stavy	K	297	132	873	195	216	916	205	383	904	60	484	945	32	400	3.37	46
za kontrolný rok	MD	476	136	828	271	226	924	231	364	915	92	348	629	12	31/20		204
				68%			52%			21%			3%				
				57%			49%			19%			3%				

V Ý S L E D K Y K O N T R O L Y Ú Ž I T K O V O S T I podľa okresov, krajov a za Slovensko.

1	2	120 dní			210 dní			365 dní			500 dní			Medziob Vek pri 1.otelení	Priem. lakt.	Vyra- dené	
		3	4	5 %V	6	7	8 %V	9	10	11 %V	12	13	14 %V				
VÝSLEDKY ZA KRAJ TRENČÍN	K MD	1920 1946	128 129	835 909	1115 1158	205 199	827 901	1155 949	331 320	832 892	898 606	432 384	836 815	566 265	446 33/ 1	3.34	
Stavy za kontrolný rok	K MD	2274 3178	128 128	836 908	1292 1897	204 201	821 874	1339 1423	330 331	828 912	1043 810	429 399	833 835	677 338	460 33/ 5	3.38	354 1232
				60%			49%				31%		14%				
KOMÁRNO	K MD	189 193	116 144	681 861	108 145	202 232	800 887	114 88	308 381	767 931	105 54	417 506	778 877	55 18	506 32/ 5	3.17	
Stavy za kontrolný rok	K MD	194 246	117 143	687 880	111 194	202 232	800 906	115 108	309 372	769 886	109 66	419 498	779 876	57 23	504 32/ 4	3.18	5 53
				75%			46%				28%		9%				
LEVICE	K MD	97 84	138 133	985 912	45 65	195 189	829 777	40 35	312 315	760 804	41 29	412 386	797 748	27 19	448 28/16	2.91	
Stavy za kontrolný rok	K MD	117 171	137 139	981 941	48 110	197 205	830 858	46 69	313 306	755 804	48 56	409 388	792 723	34 40	452 28/24	3.04	20 87
				77%			42%				35%		23%				
NOVÉ ZÁMKY	K MD	62 44	151	959	38	239	969	33	352	865	30	422	772	18	488 29/ 7	2.90	
Stavy za kontrolný rok	K MD	62 47	151	958	39	235	949	34	347	852	31	415	758	19	488 29/ 7	2.90	3
				86%			75%				68%		41%				
VÝSLEDKY ZA KRAJ NITRA	K MD	348 321	122 142	833 891	153 248	200 224	815 851	154 156	309 356	764 859	146 113	415 437	788 799	82 55	481 30/13	3.05	
Stavy za kontrolný rok	K MD	373 464	123 143	834 912	159 343	201 223	815 891	161 211	310 343	762 846	157 153	415 425	785 795	91 82	482 30/15	3.09	25 143
				77%			49%				35%		17%				
BYTČA	K MD	194 158	118 133	735 839	82 115	177 197	696 790	76 63	358	912	1				428 36/ 9	3.52	
Stavy za kontrolný rok	K MD	205 231	117 131	725 854	87 171	177 196	693 781	80 89	358	912	1				428 36/12	3.49	11 73
				73%			40%										
				74%			39%										

V Ý S L E D K Y K O N T R O L Y Ú Ž I T K O V O S T I podľa okresov, krajov a za Slovensko.

1	2	120 dní			210 dní			365 dní			500 dní			Medziob Vek pri l. otelení	Priem. lakt.	Vyra- dené	
		3	4	5 %V	6	7	8 %V	9	10	11 %V	12	13	14 %V				
ČADCA	K	268	117	700	124	181	712	125	318	844	9	494	928	1	445	3.52	
	MD	283	130	826	220	189	756	189	191	440	2	215	371	2	35/		
Stavy za kontrolný rok	K	334	117	700	142	180	707	147	316	848	10	494	928	1	443	3.58	66
	MD	410	129	843	302	189	756	213	187	431	4	215	371	2	35/ 9		
DOLNÝ KUBÍN	K	86	112	724	40	198	749	42	347	939	26	427	747	30	462	2.95	
	MD	115	128	763	81	221	826	71	369	894	62	459	866	43	31/24		
Stavy za kontrolný rok	K	103	112	668	46	197	741	48	345	956	32	425	751	31	443	3.09	17
	MD	160	128	734	95	219	820	75	369	870	64	451	742	45	29/20		
KYSUCKÉ NOVÉ MESTO	K	152	119	783	63	160	758	69						518	2.39		
	MD	92	140	916	50	185	739	50						42/ 6			
Stavy za kontrolný rok	K	194	120	764	76	166	758	81						521	2.56	42	
	MD	147	137	792	69	186	745	54						37/ 7			55
LIPTOVSKÝ MIKULÁŠ	K	371	108	753	118	193	759	69	412	984	21	497	669	5	427	1.53	
	MD	279	108	694	240	200	805	98	318	789	1			35/21			
Stavy za kontrolný rok	K	470	106	676	128	190	746	76	412	984	21	497	669	5	417	1.69	99
	MD	539	105	694	451	193	784	162	318	789	1			35/	260		
MARTIN	K	177	114	724	89	182	750	42	355	905	37	424	801	20	477	3.24	
	MD	136	123	760	88	172	667	8	327	811	4	392	704	1	32/11		
Stavy za kontrolný rok	K	213	115	728	95	181	744	47	357	910	42	425	805	23	476	3.22	36
	MD	246	124	762	179	172	670	10	340	850	5	421	780	2	33/ 4		
NÁMESTOVO	K	331	148	938	88	208	763	128	346	832	110	417	780	54	383	3.08	
	MD	303	142	851	240	228	853	116	334	858	78	385	756	71	32/20		
Stavy za kontrolný rok	K	370	148	936	94	207	762	136	346	832	116	417	780	56	382	3.17	39
	MD	524	141	841	403	224	845	224	333	857	125	379	751	88	32/24		

V Ý S L E D K Y K O N T R O L Y Ú Ž I T K O V O S T I podľa okresov, krajov a za Slovensko.

1	2	120 dní			210 dní			365 dní			500 dní			Medziob Vek pri l. otelení	Priem. lakt.	Vyra- dené	
		3	4	5 %V	6	7	8 %V	9	10	11 %V	12	13	14 %V				
TURČIANSKE TEPLICE	K	569	135	827	364	207	841	77	306	737	40	335	646	23	463	3.73	
	MD	318	139	851	235	196	733	22							36/24		
Stavy za kontrolný rok	K	613	135	827	380	206	833	84	304	732	43	335	646	23	458	3.76	44 485
	MD	803	140	837	608	204	752	50							37/ 8		
TVRDOŠÍN	K	249	161	959	21	287	943	18	468	1193	19	585	670	18	375	2.71	
	MD	265	134	854	160	214	882	93	360	911	77	485	927	13	29/24		
Stavy za kontrolný rok	K	319	161	959	23	281	923	20	468	1193	19	585	670	18	374	2.74	70 92
	MD	357	137	1052	218	217	1075	123	363	1073	93	488	1004	16	30/ 2		
ŽILINA	K	916	122	756	512	182	715	370				86	172	1	469	3.22	
	MD	603	133	850	469	193	780	271							35/ 3		
Stavy za kontrolný rok	K	1032	122	759	561	182	713	408				86	172	1	468	3.26	116 428
	MD	1031	130	821	820	192	770	377							35/ 2		
VÝSLEDKY ZA KRAJ ŽILINA	K	3313	125	780	1501	188	752	1016	355	883	263	428	687	152	446	3.06	
	MD	2552	131	820	1898	201	787	981	351	812	224	417	749	130	35/ 4		
Stavy za kontrolný rok	K	3853	124	765	1632	188	747	1127	353	890	284	428	692	158	446	3.09	540 1896
	MD	4448	130	819	3316	201	799	1377	348	819	292	410	765	153	34/22		
BANSKÁ BYSTRICA	K	206	139	817	24	223	897	23	325	814	24	378	694	21	425	3.30	
	MD	154	130	849	83	207	857	65	311	775	59	381	726	59	31/12		
Stavy za kontrolný rok	K	278	136	825	30	219	885	31	323	798	27	379	695	24	425	3.54	72 204
	MD	358	131	847	137	209	855	90	309	769	79	383	714	73	31/24		
BANSKÁ ŠTIAVNICA	K	33	87	492	1	116	419	1				368	680	1	494	2.09	
	MD	35	116	692	9				402	1001	4				35/11		
Stavy za kontrolný rok	K	38	89	496	2	125	460	2				390	722	2	487	2.11	5 14
	MD	49	117	722	21	174	696	10	318	851	14				38/ 2		

V Ý S L E D K Y K O N T R O L Y Ú Ž I T K O V O S T I podľa okresov, krajov a za Slovensko.

1	2	120 dní			210 dní			365 dní			500 dní			Medziob Vek pri 1. otelení	Priem. lakt.	Vyra- dené	
		3	4	5 %V	6	7	8 %V	9	10	11 %V	12	13	14 %V				
BREZNO	K	172	143	903	53	220	877	55	356	822	49	477	877	34	432	2.97	
	MD	113	167	986	77	268	1065	58	363	946	39	510	977	22	33/ 1		
Stavy	K	186	140	897	58	217	874	61	358	824	55	475	877	38	432	3.02	14
za kontrolný rok	MD	170	160	943	116	268	1127	96	373	983	51	517	1002	30	33/ 1		57
				68%				51%			35%			19%			
				68%				56%			30%			18%			
DETVA	K	425	137	937	33	218	851	30	407	967	18	426	796	6	431	4.42	
	MD	455	151	987	82	238	1023	141	394	1003	125	491	919	74	35/30		
Stavy	K	425	137	937	33	218	851	30	407	967	18	426	796	6	431	4.42	
za kontrolný rok	MD	573	150	983	92	236	1020	159	396	1006	159	493	923	92	35/30		118
				18%				31%			27%			16%			
				16%				28%			28%			16%			
KRUPINA	K	18	124	689	5	199	722	5	319	696	5	348	650	3	466	3.59	
	MD	5	122	742	3	239	983	2	244	577	3	305	550	2	31/		
Stavy	K	18	124	689	5	199	722	5	319	696	5	348	650	3	466	3.59	
za kontrolný rok	MD	5	122	742	3	239	983	2	244	577	3	305	550	2	31/		
				60%				40%			60%			40%			
				60%				40%			60%			40%			
POLTÁR	K	23	195	1362	14	300	1278	16	424	1068	8	74	80	1	421	3.65	
	MD	34	197	1391	30	278	1177	20	426	1086	16				36/26		
Stavy	K	23	195	1362	14	300	1278	16	424	1068	8	74	80	1	421	3.65	
za kontrolný rok	MD	43	200	1415	39	293	1250	29	415	1056	25				36/26		9
				88%				59%			47%						
				91%				67%			58%						
REVÚCA	K	264	136	860	71	226	928	53	305	592	3				455	3.62	
	MD	307	150	990	152	228	955	87	417	1034	60	479	898	7	37/ 6		
Stavy	K	319	137	860	78	226	926	59	305	592	3				458	3.82	55
za kontrolný rok	MD	383	156	1029	172	228	956	95	419	1037	69	479	898	7	37/ 2		76
				50%				28%			20%			2%			
				45%				25%			18%			2%			
RIMAVSKÁ SOBOTA	K	799	142	935	449	236	964	415	371	925	32	463	791	11	451	3.00	
	MD	982	153	1002	563	255	1045	320	397	1042	114	495	933	5	31/ 9		
Stavy	K	903	142	936	489	236	966	455	363	916	35	468	790	13	452	3.09	104
za kontrolný rok	MD	1299	152	1003	789	256	1046	479	392	1052	188	500	945	9	31/12		317
				57%				33%			12%			1%			
				61%				37%			14%			1%			

V Ý S L E D K Y K O N T R O L Y Ú Ž I T K O V O S T I podľa okresov, krajov a za Slovensko.

1	2	120 dní			210 dní			365 dní			500 dní			Medziob Vek pri 1.otelení	Priem. lakt.	Vyra- dené	
		3	4	5 %V	6	7	8 %V	9	10	11 %V	12	13	14 %V				
ZVOLEN	K	141	136	882	42	237	993	42	421	1072	52	483	908	46	423	3.99	
	MD	146	149	1005	123	235	987	112	383	975	77	453	848	64	32/24		
Stavy za kontrolný rok	K	165	134	873	47	236	985	47	421	1074	57	484	910	51	430	4.09	24
	MD	306	152	1040	278	234	987	265	375	955	169	456	855	110	32/26		160
				84%			77%				53%			44%			
ŽARNOVICA	K	166	111	689	37	188	755	37	273	672	14	354	652	1	521	2.37	
	MD	182	136	862	157	204	816	137	314	771	52	327	596	5	38/ 9		
Stavy za kontrolný rok	K	183	112	694	41	189	756	41	273	672	14	354	652	1	528	2.36	17
	MD	207	136	862	157	204	816	137	314	771	52	327	596	5	38/12		25
				86%			75%				29%			3%			
ŽIAR NAD HRONOM	K	197	115	742	130	184	768	128	297	778	51	372	697	21	457	2.85	
	MD	190	135	830	87	229	889	90	312	781	33	352	661	9	33/28		
Stavy za kontrolný rok	K	244	115	741	145	184	768	143	294	775	56	373	698	23	463	2.98	47
	MD	287	134	846	131	218	875	124	314	789	44	355	644	11	34/16		97
				46%			47%				17%			5%			
VÝSLEDKY ZA KRAJ	K	2444	136	858	859	224	876	805	356	838	256	439	724	145	452	3.32	
BANSKÁ BYSTRICA	MD	2603	149	942	1366	237	979	1032	373	925	582	446	804	247	33/17		
Stavy za kontrolný rok	K	2782	136	858	942	223	876	890	355	835	278	440	726	162	453	3.40	338
	MD	3680	149	943	1935	238	979	1486	373	920	853	451	822	339	33/24		1077
				52%			40%				22%			9%			
BARDEJOV	K	2068	120	763	1143	187	744	1153	277	690	1054	357	692	896	459	3.15	
	MD	2227	137	840	1507	200	785	1057	289	699	897	368	714	691	33/20		
Stavy za kontrolný rok	K	2542	119	774	1305	186	738	1332	275	683	1230	358	682	1044	465	3.25	474
	MD	3364	137	827	2238	201	792	1513	291	714	1113	373	738	842	33/23		1137
				68%			47%				40%			31%			
HUMENNÉ	K	1341	117	693	409	196	766	414	302	729	365	399	731	323	457	2.94	
	MD	1280	109	648	908	177	687	784	286	724	526	387	728	395	37/		
Stavy za kontrolný rok	K	1549	117	692	449	195	757	462	302	741	405	400	754	354	455	3.05	208
	MD	1703	110	655	1228	180	691	986	289	729	620	387	732	449	37/ 1		423
				71%			61%				41%			31%			
				72%			58%				36%			26%			

V Ý S L E D K Y K O N T R O L Y Ú Ž I T K O V O S T I podľa okresov, krajov a za Slovensko.

1	2	120 dní			210 dní			365 dní			500 dní			Medziob Vek pri l. otelení	Priem. lakt.	Vyra- dené	
		3	4	5 %V	6	7	8 %V	9	10	11 %V	12	13	14 %V				
KEŽMAROK	K	202	146	962	68	208	852	23	289	816	45	279	650	15	429	2.89	
	MD	168	170	1155	62 37%	208	843	47 28%	231	550	8 5%	201	343	11 7%	31/12		
Stavy za kontrolný rok	K	235	146	961	82	206	847	26	285	810	56	287	664	19	442	2.94	33 141
	MD	309	170	1128	71 23%	208	931	49 16%	237	568	10 3%	200	340	13 4%	38/25		
MEDZILABORCE	K	1938	114	711	549	186	754	670	296	714	599	402	728	437	458	3.56	
	MD	1758	119	753	1304 74%	196	791	1040 59%	321	788	638 36%	420	765	514 29%	33/15		
Stavy za kontrolný rok	K	2197	114	714	595	186	757	721	294	709	648	402	728	466	460	3.65	259 617
	MD	2375	118	747	1689 71%	196	791	1295 55%	320	789	753 32%	418	767	623 26%	33/17		
POPRAD	K	194	117	725	1	237	973	43	340	846	23	421	763	4	439	3.41	
	MD	152	160	1078	64 42%										28%		
Stavy za kontrolný rok	K	216	117	725	1	237	973	43	340	846	23	421	763	4	446	3.41	22 40
	MD	192	163	1065	90 47%										22%		
PREŠOV	K	673	141	931	157	188	723	107	281	636	131	378	657	102	493	2.60	
	MD	648	142	841	293 45%	201	760	259 40%	313	729	176 27%	403	743	127 20%	35/		
Stavy za kontrolný rok	K	823	140	913	172	186	703	117	281	650	142	375	654	109	479	2.79	150 269
	MD	917	139	848	430 47%	199	742	388 42%	309	729	281 31%	398	728	210 23%	34/18		
SABINOV	K	852	116	747	227	182	717	197	281	675	137	379	689	90	427	2.90	
	MD	962	123	801	427 44%	184	743	243 25%	305	675	90 9%	429	884	35 4%	32/30		
Stavy za kontrolný rok	K	901	116	747	234	181	716	203	281	675	141	376	658	93	430	2.91	49 173
	MD	1135	120	784	534 47%	181	742	314 28%	304	685	99 9%	429	884	35 3%	33/ 5		
SNINA	K	1455	136	929	210	209	842	219	329	801	167	406	751	122	475	2.95	
	MD	1156	122	779	828 72%	186	746	615 53%	325	766	407 35%	434	673	204 18%	33/ 3		
Stavy za kontrolný rok	K	1795	136	917	228	209	849	239	327	793	177	407	754	129	467	3.03	340 666
	MD	1822	122	766	1267 70%	186	754	983 54%	324	756	591 32%	426	680	324 18%	33/11		

V Ý S L E D K Y K O N T R O L Y Ú Ž I T K O V O S T I podľa okresov, krajov a za Slovensko.

1	2	120 dní			210 dní			365 dní			500 dní			Medziob Vek pri l. otelení	Priem. lakt.	Vyra- dené	
		3	4	5 %V	6	7	8 %V	9	10	11 %V	12	13	14 %V				
STARÁ LUBOVŇA	K	494	146	822	20	222	957	31	336	834	18	404	748	1	425	2.79	
	MD	659	176	1124	50	216	923	71	332	815	13	457	865	8	34/ 1		
Stavy	K	577	145	821	23	220	957	35	340	833	23	404	748	1	426	2.90	83
za kontrolný rok	MD	831	178	951	74	217	924	79	327	816	16	422	721	11	34/ 5		172
					8%			11%			2%			1%			
					9%			10%			2%			1%			
STROPKOV	K	1032	133	870	295	201	831	308	298	739	295	383	711	201	415	4.13	
	MD	879	129	881	271	192	846	197	264	742	127	319	724	57	31/		
Stavy	K	1166	134	891	337	203	843	351	300	749	333	386	718	228	408	4.15	134
za kontrolný rok	MD	1425	127	858	378	191	818	256	264	727	130	320	719	58	31/10		546
					31%			22%			14%			6%			
					27%			18%			9%			4%			
SVIDNÍK	K	1679	136	857	719	219	874	669	320	759	640	410	782	299	432	3.60	
	MD	1524	148	955	649	227	949	524	352	889	237	449	840	154	32/ 6		
Stavy	K	1925	135	851	798	216	871	759	316	757	715	409	778	320	432	3.76	246
za kontrolný rok	MD	2437	151	952	1218	230	929	916	348	823	299	456	801	193	32/12		913
					43%			34%			16%			10%			
					50%			38%			12%			8%			
VRANOV NAD TOPLOU	K	1047	117	732	437	185	738	433	290	705	385	401	736	343	451	3.52	
	MD	1076	121	723	808	182	706	513	297	730	440	390	751	350	33/30		
Stavy	K	1261	117	741	494	185	739	494	292	704	432	402	735	392	459	3.54	214
za kontrolný rok	MD	1635	120	715	1257	180	703	810	293	728	605	390	745	499	34/ 6		559
					75%			48%			41%			33%			
					77%			50%			37%			31%			
VÝSLEDKY ZA KRAJ PREŠOV	K	12975	124	800	4235	195	788	4224	295	724	3836	385	721	2829	449	3.27	
	MD	12489	128	822	7171	195	794	5393	304	752	3582	396	749	2550	33/17		
Stavy	K	15187	124	803	4718	194	785	4739	294	725	4302	385	719	3155	449	3.36	2212
za kontrolný rok	MD	18145	128	821	10474	196	793	7632	305	748	4540	397	747	3261	33/24		5656
					57%			43%			29%			20%			
					58%			43%			25%			18%			
GELNICA	K	66													522	1.73	
	MD	119	133	857	13	250	1048	7	397	1005	1				32/15		
Stavy	K	75			11%			6%			1%				505	1.69	9
za kontrolný rok	MD	156	133	857	13	250	1048	7	397	1005	1				32/28		37
					8%			4%			1%						

V Ý S L E D K Y K O N T R O L Y Ů Ž I T K O V O S T I podľa okresov, krajov a za Slovensko.

1	2	120 dní			210 dní			365 dní			500 dní			Medziob Vek pri l. otelení	Priem. lakt.	Vyra- dené	
		3	4	5 %V	6	7	8 %V	9	10	11 %V	12	13	14 %V				
KOŠICE OKOLIE	K	223	133	822	40	186	776	30	274	692	27	369	671	20	452	2.83	
	MD	398	146	1043	180 45%	232	954	56 14%	322	800	28 7%	437	813	25 6%	33/13		
Stavy za kontrolný rok	K	283	131	810	46	184	776	35	277	704	37	364	662	28	448	3.11	60 134
	MD	532	146	898	183 34%	232	954	56 11%	322	800	28 5%	437	813	25 5%	33/14		
MICHALOVCE	K	1371	130	783	691	200	766	711	311	715	588	432	720	339	447	3.15	
	MD	1399	128	777	1168 83%	189	723	907 65%	289	680	673 48%	404	672	452 32%	33/24		
Stavy za kontrolný rok	K	1847	131	789	909	202	773	943	321	738	788	439	738	511	452	3.15	476 1041
	MD	2440	132	784	1958 80%	198	742	1606 66%	302	700	1124 46%	405	680	742 30%	34/ 6		
ROŽŇAVA	K	1322	122	908	144	195	868	131	319	833	155	389	757	65	457	3.32	
	MD	946	109	742	274 29%	174	743	209 22%	281	817	143 15%	337	717	111 12%	37/14		
Stavy za kontrolný rok	K	1668	122	926	168	193	856	155	317	834	172	390	767	74	450	3.51	346 597
	MD	1543	107	746	316 20%	175	735	224 15%	286	818	161 10%	336	711	118 8%	37/18		
SOBRANCE	K	580	111	652	359	172	661	373	247	569	367	369	542	78	439	3.72	
	MD	559	122	752	393 70%	176	655	266 48%	235	562	225 40%	339	524	60 11%	33/14		
Stavy za kontrolný rok	K	774	112	643	472	177	654	484	257	564	481	377	544	141	442	3.75	194 422
	MD	981	122	745	538 55%	180	660	386 39%	235	553	278 28%	347	531	67 7%	33/15		
SPIŠSKÁ NOVÁ VES	K	343	158	998	103	259	993	93	344	777	16	461	900	8	430	3.69	
	MD	348	159	1163	137 39%	249	916	88 25%	346	843	43 12%	412	764	1 0%	33/18		
Stavy za kontrolný rok	K	411	156	992	112	257	990	102	346	778	17	461	900	8	437	3.72	68 311
	MD	659	161	1142	256 39%	248	941	121 18%	349	863	64 10%	413	766	2 0%	33/27		
TREBIŠOV	K	1486	139	848	775	213	826	827	354	834	716	459	794	650	473	3.01	
	MD	1312	136	776	1069 81%	202	755	952 73%	327	817	664 51%	430	783	571 44%	32/20		
Stavy za kontrolný rok	K	1651	138	848	831	212	821	892	353	822	767	457	792	694	478	3.03	165 671
	MD	1983	138	774	1626 82%	204	745	1328 67%	324	788	813 41%	426	773	700 35%	32/ 6		

V Ý S L E D K Y K O N T R O L Y Ú Ž I T K O V O S T I podľa okresov, krajov a za Slovensko.

1	2	120 dní			210 dní			365 dní			500 dní			Medziob Vek pri l. otelení	Priem. lakt.	Vyra- dené	
		3	4	5 %V	6	7	8 %V	9	10	11 %V	12	13	14 %V				
VÝSLEDKY ZA KRAJ KOŠICE	K MD	5391 5081	131 131	835 788	2112 3234	202 195	809 750	2165 2485	315 298	766 758	1869 1777	440 408	733 702	1160 1220	456 34/18	3.22	
Stavy za kontrolný rok	K MD	6709 8294	131 133	839 784	2538 4890	202 199	806 751	2611 3728	318 302	770 756	2262 2469	438 407	742 704	1456 1654	456 34/17	3.29	1318 3213
				64% 59%			49% 49%			35% 30%			24% 20%				
VÝSLEDKY ZA SLOVENSKO	K MD	27105 26085	129 133	822 841	10517 16057	202 203	808 819	10073 11716	316 319	775 794	7792 7451	407 404	738 752	5058 4648	450 33/24	3.24	
Stavy za kontrolný rok	K MD	32021 39661	129 133	822 839	11899 24105	202 204	804 818	11500 16823	315 321	776 792	8921 9851	407 405	738 754	5833 6075	452 33/27	3.31	4916 13576
				62% 61%			45% 42%			29% 25%			18% 15%				

Kontrola úžitkovosti — nástroj pre správne manažovanie chovu

- ⇒ PS SR, š.p., svoje činnosti vykonáva neustranne, metodicky jednotne a nie je ekonomicky závislý od zisťovaných a vyhodnocovaných výsledkov.
- ⇒ PS SR, š.p., ako členská organizácia zastupuje Slovensko v štyroch nevládných medzinárodných organizáciách (ICAR, INTERBULL, CECLAIT a ISAG). Svoju činnosť vykonáva v súlade s medzinárodnými uznávanými štandardmi.
- ⇒ Plemenárske služby Slovenskej republiky, štátny podnik, je ústrednou národnou inštitúciou, ktorá sa významne podieľa na rozvoji chovu hovädzieho dobytku, ošípaných, oviec, kôz, hydiny a bežcov a na realizovaní šľachtiteľských programov jednotlivých plemien a je neoddeliteľnou súčasťou šľachtiteľskej a plemenárskej práce na Slovensku.
- ⇒ Kvalita a technická úroveň vykonávaných činností je daná odbornou úrovňou zamestnancov, ktorých kvalifikovanosť sa sústavne zvyšuje.

Hlavné úlohy:

- ⇒ výkon kontroly úžitkovosti a dedičnosti hospodárskych zvierat
- ⇒ spracovanie a vedenie centrálného registra plemenárskych údajov
- ⇒ vedenie centrálnej evidencie HZ a evidencie presunov hospodárskych zvierat
- ⇒ laboratórne analýzy vzoriek mlieka
- ⇒ laboratórne overovanie pôvodu zvierat
- ⇒ školenie a doškoľovanie pracovníkov v oblasti plemenárstva
- ⇒ Plemenárske služby SR s novou webovou stránkou a s novým informačným systémom
- ⇒ Požiadavky chovateľov a odbornej verejnosti na dostupnosť a operatívnosť informácií od našej

organizácie sa zvyšujú každým dňom. Objem ponúkaných informácií z našej strany tiež narastá. Tieto skutočnosti, ale i nové možnosti v oblasti informačných technológií poskytli dostatočný dôvod pre vytvorenie novej webovej stránky a vývoja nového informačného systému.

Čo prináša návštevníkom

- * Nový dizajn s dôrazom na motiváciu a efektívnu informovanosť
- * Prehľadné a jednoducho štruktúrované menu a navigácia
- * Rýchly a jednotný prístup k požadovaným informáciám
- * Prehľadná štruktúra stránok a rozmiestnenie informácií v rámci danej stránky
- * Centrálne vyhľadávanie
- * Možnosť prepnutia jazykovej verzie (En)
- * Možnosť zasielania aktualít po nahlásení sa do systému odosielania
- * Vytvorenie sekcie „Odporúčame“
- * Rýchly prístup do informačných systémov PS SR, š.p.
- * Jednotné a rozšírené vyhľadávanie kontaktov



Plemenársky informačný systém - PLIS

V priebehu roka 2010 sme spustili projekt vývoja nového informačného systému s názvom:

„Plemenársky informačný systém - PLIS“ (www.plis.sk).

Rieši problematiku kontroly úžitkovosti, dedičnosti a reprodukcie hovädzieho dobytku, ošípaných, oviec a kôz. Samotný PLIS bude pozostávať z viacerých modulov. Medzi nimi má dominantné postavenie modul, ktorý úzko súvisí s požiadavkami chovateľov a širokej odbornej verejnosti.

Modul Výstupy z PLIS (obrazovky, exporty, zostavy, live-reporty)

Systém PLIS ponúkne svoje výstupy užívateľom cez Internet priamo na počítači užívateľa, chovateľa a v tlačenej forme.

Filozofia získania informácií z PLISu rozlišuje dva druhy prístupov k dátam.

Cez voľnú zónu (freezone) – bez prihlásenia a cez zabezpečenú zónu (security zónu), kde od každého užívateľa bude požadované prihlásenie do systému cez užívateľské meno a heslo.



Zabezpečený prístup cez prihlásenie do systému pre chovateľov, plemenárov, zväzy, ins. spoločnosti, školy a výskum ...

Voľná zóna ponúka voľne prístupné informácie z kontroly úžitkovosti, dedičnosti, reprodukcie, evidencie a podobne z chovu hovädzieho dobytku, ošípaných, oviec a kôz.

Dáta sú zobrazované v prehľadných formulároch. Sú umožnené výbery, triedenia, exporty do Excelu, grafy, generovanie reportov a ich export do dokumentov rôznych formátov (doc, pdf, rtf a iné).

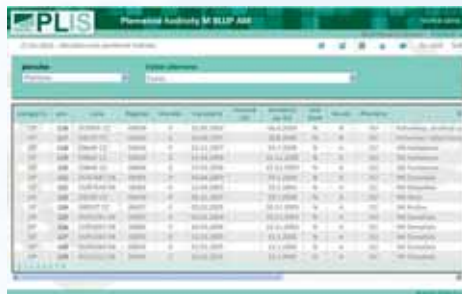
Pre **hovädzí dobytok** je pripravená nasledovná ponuka vo voľnej zóne



Pre **ošípané** je pripravená nasledovná ponuka vo voľnej zóne



Pre ilustráciu uvádzame jeden z ponúkaných výstupov ošípaných.



Pre **ovce** je pripravená nasledovná ponuka vo voľnej zóne



Výstupný formulár z voľnej zóny pre ovce



Pre **kozy** je pripravená nasledovná ponuka vo voľnej zóne



Do **zabezpečenej zóny** je možné vstúpiť len po prihlásení cez prihlasovacie meno a heslo.

Systém PLIS bude ponúkať viacero hladín (roli) získania informácií. Spomenieme tu aspoň niektoré:

- prístup chovateľa (zobrazí dáta určené len príslušnému chovateľovi)
- prístup plemenárskeho zootechnika
- prístup plemenárskeho konzultanta
- prístup chovateľského zväzu
- prístup inseminačnej spoločnosti
- manažérske prístupy
- prístup pre výskum
- prístupy pre školy a odbornú obec

Centrálny register plemenníkov

Chovatelia, majitelia hospodárskych zvierat alebo spermy, ktorí chcú plemenníky využívať k plemnitbe musia mať tieto zvieratá zapísané v centrálnom registri plemenníkov.

Plemenárske služby Slovenskej republiky, š.p., sú poverené viesť a uchovávať centrálny register plemenárskych údajov. V rámci neho vedú aj databázu centrálneho registra plemenníkov pre jednotlivé druhy a plemená hospodárskych zvierat, zabezpečujú pridelenie štátnych registrov pre býky mliekových, kombinovaných a mäsových plemien, pre kance, barany a capy.

Databázu plemenníkov tvorí veľké množstvo údajov. Eviduje sa druh, plemeno, typ, plemenná skladba, ušné číslo, meno, línia a register, celý

pôvod jedinca - minimálne po tretiu generáciu, chovateľ, majiteľ, využitie v plemnitbe, údaje o lineárnom a genetickom hodnotení, atď. Databáza sa postupne zväčšuje nie len počtom jedincov, ale aj ďalšími údajmi o plemenníkovi a jeho predkoch, napr. po každom spracovaní kontroly dedičnosti sa databáza dopĺňa o aktuálne výsledky.

Centrálny register plemenníkov sa využíva v kontrole úžitkovosti, v reprodukcií, v národnom a u býkov i v medzinárodnom genetickom hodnotení, ...archivuje sa v papierovej i elektronickej forme.

Zápis do centrálneho registra sa vykonáva na základe žiadosti o pridelenie štátneho registra, ktorú na podnet majiteľa posielajú chovateľský zväz spolu s dokladmi potrebnými k registrácii. Údaje sa elektronicke spracovávajú a zapisujú do databáz príslušného druhu zvierat.

Registrácia býkov

Na registráciu plemenných býkov a spermy je nutné doložiť:

- pri býkoch z domácej produkcie
 1. žiadosť o pridelenie štátneho registra
 2. osvedčenie o overení paternity (rodičovstva)
 3. lineárne hodnotenie
- pri býkoch dovezených (žijúcich)
 1. žiadosť o pridelenie štátneho registra
 2. kópiu POP vydanú zahraničnou chovateľskou organizáciou s uvedenými 3 generáciami predkov
 3. genotyp DNA alebo krvný typ býka
 4. lineárne hodnotenie
- pri dovezenej sperme
 1. žiadosť o pridelenie štátneho registra
 2. kópiu POP vydanú zahraničnou chovateľskou organizáciou s uvedenými 3 generá-

- ciami predkov
- 3. genotyp DNA alebo krvný typ býka.

Na základe týchto dokladov sa plemennému býkovi priradí línia a štátny register. Pri mliekových a kombinovaných plemenách sa býk zaradí do genealogickej (krvnej) línie. V línii sú evidovaní potomkovia plemenníka, po ktorom je celá línia pomenovaná. Zaradenie býka je podľa línie najbližšieho samčieho predka zo strany otca avšak maximálne po 3. generáciu. Ak sa nenájde ani jeden predok v rodokmeni s existujúcou líniou, musí sa vytvoriť nová línia. V rámci línie sa plemenníkovi priradí trojmiestny register, ktorý sa prideluje podľa poradia ako dochádza k regis-

Vzor POP z roku 1949



Vzor POP z roku 1973

trácii. Platí zásada, že býk určený pre insemináciu má od 001-499, pre prirodzenú plemenitbu od 501-999.

Pri mäsových plemenách sa línia priradí podľa príslušného plemena s tým, že názov a skratka línie je vytvorená podľa použitia býka. Napr. limousine do inseminácie má skratku VLI, do prirodzenej plemenitby LIV. Pre pridelenie čísla registra platia tie isté zásady ako pri ostatných plemenách.

Pridelený štátny register sa posiela späť do chovateľského zväzu (SHA, ZCHSS-D, ZCHMD, ZCHPD), ktorý vystaví slovenské POP v troch vyhotoveniach. Jeden ostáva v chovateľskom zvä-

ze, druhý sa zasiela majiteľovi býka a tretí exemplár sa posiela na zaevidovanie a archiváciu do centrálneho registra plemenníkov, pri hovädzom dobytku je to tzv. Banka býkov.

Databáza banky obsahuje údaje o býkoch všetkých plemien, ktoré sa u nás používali a používajú k plemenitbe a šľachteniu hovädzieho dobytku. Okrem registrovaných býkov sa evidujú aj údaje býkov bez línie a registra (IL), pôvody kráv a ich laktácie, rodokmene importovaných jalovic a býčkov, ktoré sú zaraďované do kontroly úžitkovosti. Dopĺňajú sa tu výsledky býkov z genetického hodnotenia, z lineárneho hodnotenia, overenia paternity, zdravotných testov, zapisujú sa býky zaradené do testácie, atď. Táto obrovská databáza je neustále doplňovaná a v novom plemenárskom informačnom systéme PLIS bude jej veľká časť dostupná pre odbornú verejnosť vo voľnej zóne a dôvernejšie informácie budú dostupné v zabezpečenej zóne.

Formulár z Banky býkov zobrazujúci základné údaje o plemenníkovi HW-541.

Registrácia kancov

Na registráciu plemenných kancov a spermy

je nutné doložiť:

- pri kancoch z domácej produkcie
 1. žiadosť o pridelenie štátneho registra
 2. katalóg kancov na nákupný trh s bodovým ohodnotením od výberovej komisie pre chov ošípaných
- pri kancoch z dovozu
 1. žiadosť o pridelenie štátneho registra
 2. kópiu zahraničného POP
 3. bodové hodnotenie výberovej komisie pre chov ošípaných
- pri dovezenej sperme
 1. žiadosť o pridelenie štátneho registra
 2. kópiu zahraničného POP

Na základe týchto dokladov sa kancom všetkých plemien prideli štátny register, ktorý sa skladá zo štvormiestneho čísla genealogickej (krvnej) línie a päťmiestneho čísla registra. Zaradenie kanca je podľa línie najbližšieho samčieho predka zo strany otca avšak maximálne po 3. generáciu. V línii sú evidovaní potomkovia plemenníka, po ktorom je celá línia pomenovaná. Ak sa nenájde ani jeden predok v rodokmeni s existujúcou líniou, musí sa vytvoriť nová línia. Číslo registra udáva poradie zápisu kanca v príslušnej genealogickej línii. Pridelený štátny register sa posiela späť na Zväz chovateľov ošípaných na Slovensku - družstvo, ktorý vystaví slovenské POP.

Databáza sa neustále zväčšuje o nové plemenníky a tiež o ich nové výsledky z genetického hodnotenia, reprodukcie, vlastnej úžitkovosti, overovania paternity (rodičovstva), atď. Veľká časť údajov bude dostupná pre odbornú verejnosť aj v PLIS-e podľa povoleného prístupu.

Registrácia baranov a capov

- zaradenie zvierat z domácej produkcie je vykonávané softvérovou na základe výberu plemenníkov a ohodnotenia výberovou komisiou na nákupnom trhu
- doklady pre registráciu importovaných zvierat
 1. doklad pre zaradenie barana, capa
 2. kópiu zahraničného POP
 3. bodové hodnotenie výberovej komisie.

Plemennému baranovi, capovi sa prideli línia podľa otca alebo starého otca. Ak predok nie je u nás registrovaný, musí sa plemenníkovi prideliť nová línia.

Číslo línie je vytvorené zo štyroch čísiel, pričom prvé dve identifikujú plemeno, druhé dve sa pridelujú postupne podľa zápisu.

Pri tvorbe názvu línie sa zohľadňuje meno importovaného plemenníka resp. jeho otca, ak je na POP uvedené (POP z Nemecka, Rakúska) alebo názov línie (české POP). Ak je POP bez mena, bez línie (napr. FR, HU) resp. by bola v pomenovaní duplicita s už existujúcou líniou iného plemena, pridelený názov línie začína rovnakým písmenom ako názov plemena registrovaného zvierata.

Výsledný register (číselný kód) plemenného barana, capa je tvorený číslom línie / posledné číslo roku, v ktorom sa baran narodil - posledné štvorčísle ušnej značky CEHZ plemenníka.

Súbor dát so zaradenými, registrovanými plemenníkmi sa na požiadanie posiela na Zväz chovateľov oviec a kôz, ktorý vystaví slovenské POP.

Centrálna databáza je neustále doplňovaná o nové zvieratá a ich výsledky z lineárneho hodnotenia, genetického hodnotenia, reprodukcie, atď. V plemenárskom informačnom systéme PLIS budú určité údaje dostupné podľa povoleného prístupu.

Riešenie informačnej bezpečnosti v PS SR, š.p.

Nasadenie informačných a komunikačných systémov a technológií je v dnešnej dobe súčasťou zabezpečovania podnikateľského zámeru temer každej firmy a organizácie. Avšak tieto informačné a komunikačné systémy (aktíva) sú vystavené množstvu hrozieb a následne rizík ich zlyhania, ktorým musí organizácia neustále čeliť.

PS SR, š.p., má od roku 2010 celoplošne implementovaný a auditovaný systém manažmentu informačnej bezpečnosti podľa medzinárodnej normy STN ISO/IEC 27001:2005, ktorým je po-

krytá ochrana jej hmotných a nehmotných informačných aktív.

1. Čo je informačná bezpečnosť

Informácie a prostriedky ich spracúvania, informačné systémy, komunikačné siete sú dôležitými aktívami organizácie. Dôvernosť, integrita a dostupnosť informácií sú dôležité pre dosiahnutie podnikateľského zámeru organizácie, udržanie jej dobrého mena a pre dodržiavanie platnej legislatívy.

Informačné systémy organizácie musia čeliť

bezpečnostným hrozbám zo strany počítačových podvodov, sabotáží, počítačových vírusov, hackerstva. Závislosť organizácie od informačných systémov a služieb robí organizáciu zraniteľnejšou voči týmto hrozbám.

Prepojenie verejných a súkromných počítačových sietí, spoločné využívanie informačných systémov zvyšuje náročnosť garantovania bezpečnostných cieľov, ktoré sú dosiahnuteľné vhodným riadením, monitorovaním aktuálneho stavu bezpečnosti, riadiacimi procedúrami a pružnými bezpečnostnými opatreniami.

2. SMIB – manažérsky prístup k riadeniu informačnej bezpečnosti

Systém manažmentu informačnej bezpečnosti (SMIB) je sofistikované riadenie informačnej bezpečnosti organizácie, založené na identifikácii hrozieb a z nich vyplývajúcich rizík ohrozujúcich informačné aktíva s cieľom vytvoriť, implementovať, prevádzkovať, monitorovať a zlepšovať bezpečnosť informácií a procesov ich spracúvania.

SMIB je navrhnutý tak, aby zaisťoval postačujúce a primerané bezpečnostné opatrenia na ochranu informačných aktív. Je to kontinuálny



Pohľad na časť rackových zostáv



Pohľad na usporiadanie serverov v rackových zostávach



proces plánovania, vykonávania, monitorovania a vylepšovania informačnej bezpečnosti. Uvedené fázy procesu sú popísané smernicami a realizačnými prílohami podliehajúcimi schvaľovaciemu procesu manažérskeho fóra PS SR, š.p. zodpovedného za uvedenú problematiku.

Kontinuita riadenia informačnej bezpečnosti je dozorovaná zmieným manažérskym fórom - Komisiou pre rozvoj IT pri PS SR, š.p., ktorá posudzuje meniace sa hrozby a s nimi spojené riziká zlyhania ochrany informácií a dostupnosti informačných systémov, posudzuje a aktualizuje bezpečnostné opatrenia, informuje vrcholový manažment organizácie o stave informačnej bezpečnosti a predkladá požiadavky na zdroje jej zabezpečenia a ďalšieho rozvoja.

3. Čo chránime

Zaručiť bezpečnosť spracúvaných informácií znamená stanoviť bezpečnostné mechanizmy pre priestory uloženia aktív, personál, prostriedky informačných a komunikačných technológií, procesy spracúvania informácií, softvérové a hardvérové prostriedky.

V PS SR, š.p., sú vytypované informačné aktíva rozdelené do kategórií:

- spracúvané informácie
- budovy a priestory uloženia aktív spracúvania informácií
- know-how (spracúvania informácií, personál)
- fyzické aktíva (servery, pracovné stanice, notebooky, periférie, médiá, sieťové prvky)
- softvér (systémový, vyvíjané vlastné firemné informačné systémy, prevádzkované informačné systémy tretích strán).

Každá kategória aktív má smernicami projektu SMIB definovaný spôsob ochrany, evidencie, správcovstva a manipulácie, prístupu k aktívu a jeho monitoringu.



4. Pred čím a ako chránime

Organizácia identifikovala svoje bezpečnostné požiadavky, ktoré vyplývajú z vytypovania rizík pôsobiacich na aktíva, ďalej zo zmluvných právnych, štatutárnych, regulačných požiadaviek a nakoniec z vlastnej definovanej sady princípov a požiadaviek na spracúvanie informácií.

Vytypovanie a ohodnotenie bezpečnostných hrozieb a rizík, ktoré môžu spôsobiť zlyhanie chránených informačných aktív sa v organizácii vykonáva pravidelne podľa definovanej metodiky a výsledkom je analýza rizík pôsobiacich na aktíva.

Na základe analýzy rizík sa definujú a implementujú bezpečnostné opatrenia, ktoré eliminujú pôsobenie hrozieb a znižujú riziko zlyhania aktíva.

Takisto sú hardvérové aktíva ako aj pripojenie k verejnej počítačovej sieti (záťaž, aktivity z in-

ternetu) monitorované a vyhodnocované. Úroveň informačnej bezpečnosti organizácie je celoplošne pravidelne auditovaná internými auditmi.

Organizácia má vypracované a aktualizované postupy na obnovu kľúčových narušených aktív, dostupnosti informačných systémov. Sú definované pravidlá prístupu do režimových priestorov, zabezpečenie budov.

Bezpečnostné povedomie manažmentu a personálu je zvyšované školeniami z problematiky informačnej bezpečnosti.

Uvedené meniace sa skutočnosti sú každoročne prehodnocované, aktualizuje sa analýza rizík, stanovia sa prípadné ďalšie bezpečnostné opatrenia.

Správa o úrovni informačnej bezpečnosti je spolu s finančnými požiadavkami jej zabezpečenia a rozvoja na nasledujúci rok predložená vedeckému manažmentu organizácie.



Cieľ Plemenárskych služieb slovenskej republiky

5. Ako ďalej

Proces zdokonaľovania informačnej bezpečnosti vyústi do certifikácie SMIB-u, ktorý úroveň a problematiku informačnej bezpečnosti posunie do ďalšej fázy zefektívnenia jej monitoringu, zdokonaľovania kontrolných mechanizmov a recertifikácií.

**Prehľad o počte narodených
teliat podľa mesiacov a podľa
poľnohospodárskych podnikov**

Kontrolný rok: 2009 - 2010



PREHLAD O POČTE NARODENÝCH TELIAT podľa mesiacov.

Mesiac

P o d n i k	Priem. st.kráv	Žijúce kr. Vyrad. kr.	Pohl	Počet od kráv prvôs.	Spolu	%	10	11	12	1	2	3	4	5	6	7	8	9
-------------	-------------------	--------------------------	------	-------------------------	-------	---	----	----	----	---	---	---	---	---	---	---	---	---

Okres:DUNAJSKÁ STREDA

201 008 AGRO GROUP BODÍKY S.R.O.				Sídlo: BODÍKY														
711 BODÍKY			Byc	9	3	12							5	4	1	2		
	31	35	Jal	12	2	14							5	5	3		1	
		0	B+JAL	21	5	26	84						10	9	4	2	1	

Okres:SENICA

205 016 BOS-POR AGRO S.R.O.				Sídlo: IVÁNKA PRI DUNAJI														
701 HÚŠKY			Byc	25	6	31		7	3	1	4	3	7	3	1			2
	134	131	Jal	30	18	48		13	6	1	2	3	10	6	4			3
		54	B+JAL	55	24	79	59	20	9	2	6	6	17	9	5			5
205 514 PD KÚTY				Sídlo: KÚTY														
701 KÚTY			Byc	23	12	35		3	2	3	1	4	5	6	4	3		2
	82	107	Jal	20	14	34		4	3	2	3	7	3	5	2			3
		1	B+JAL	43	26	69	84	7	5	5	4	11	8	11	6	3		5
205 528 RD S. JURKOVIČA SOBOTIŠTE				Sídlo: SOBOTIŠTE														
701 SOBOTIŠTE			Byc	12	1	13				2	2	4	1	1	1	2		
	39	43	Jal	9	4	13			1	2	2	6	2					
		3	B+JAL	21	5	26	67		1	4	4	10	3	1	1	2		
Výsledky za okres			Byc	60	19	79		10	5	6	7	11	13	10	6	5		4
	255	281	Jal	59	36	95		17	10	5	7	16	15	11	6			6
		58	B+JAL	119	55	174	68	27	15	11	14	27	28	21	12	5		10

Okres:SKALICA

206 005 AGROMA S.R.O.				Sídlo: SKALICA														
701 AGROMA S.R.O. ŠIBENI			Byc	44	11	55							31	17	7			
	109	116	Jal	44	7	51					1	24	21	5				
		20	B+JAL	88	18	106	97				1	55	38	12				
206 101 TLSTÁ HORA S.R.O.				Sídlo: CHROPOV														
701 RAKOVÁ DOLINA			Byc	6	6	12								6	4	1		1
	17	22	Jal	7	2	9								4	5			
		1	B+JAL	13	8	21	124							10	9	1		1
206 201 MOVIS-AGRO,AK,SPOL.S R.O.				Sídlo: SKALICA														
701 MOVIS AGRO			Byc	32	13	45		1	1	8	17	7	5					
	79	88	Jal	23	15	38		1	4	1	8	6	10	7	1			
		4	B+JAL	55	28	83	105	1	5	9	25	13	17	12	1			
206 501 ROD SKALICA, A.S.				Sídlo: SKALICA														
701 VRÁDIŠTE			Byc	27	11	38							17	14	3	4		
	77	68	Jal	31	11	42							23	14	4	1		
		30	B+JAL	58	22	80	104						40	28	7	5		
206 515 PD POPUDÍNSKE MOČIDLANY				Sídlo:POPUDÍNSKÉ MOČIDLANY														
701 POPUDÍNSKÉ MOČIDLANY			Byc	33	22	55			9	6	5	3	4	7	7	10	2	2
	85	104	Jal	36	23	59			8	6	4	2	4	4	9	9	11	
		16	B+JAL	69	45	114	134		17	12	9	5	8	11	16	19	13	2
Výsledky za okres			Byc	142	63	205			10	14	22	10	59	43	23	18	3	3
	367	398	Jal	141	58	199		1	12	7	12	9	61	46	23	15	11	2
		71	B+JAL	283	121	404	110	1	22	21	34	19	120	89	46	33	14	3

PREHLAD O POČTE NARODENÝCH TELIAT podľa mesiacov.

Mesiac

P o d n i k	Priem. st.kráv	Žijúce kr. Vyrad. kr.	Pohl	Počet od kráv prvôs. ks	Spolu %	10	11	12	1	2	3	4	5	6	7	8	9
-------------	----------------	-----------------------	------	-------------------------	---------	----	----	----	---	---	---	---	---	---	---	---	---

Okres: BĀNOVCE NAD BEBRAVOU

301 536 PD UHROVEC			Sídlo: UHROVEC														
701 ŽITNÁ RADIŠA			Byc	19	10	29		4	2	3	4	8	5		2	1	
	64	68	Jal	15	8	23		3	2		7	9	1		1		
		14	B+JAL	34	18	52	81	7	4	3	11	17	6		3	1	

Okres: ILAVA

302 009 PD KOŠECA A.S.			Sídlo: KOŠECA															
711 LADCE			Byc	14	1	15		3	3	2	1	3	2	1				
	63	116	Jal	17		17		1	6	3	2	1	3	1				
		0	B+JAL	31	1	32	51	4	9	5	3	4	5	2				
302 502 PD BOLEŠOV			Sídlo: BOLEŠOV															
701 BOLEŠOV			Byc	9	6	15		2		2	1	2		2	1	2	1	
	56	54	Jal	15	4	19		3	3			2	1	6	3	1		
		10	B+JAL	24	10	34	61	5	3	2	1	2	2	3	2	7	5	
302 515 PD "VRŠATEC"			Sídlo: PRUSKĚ															
711 MIKUŠOVCE			Byc	44	13	57			3	12	9	13	10	3	4	3		
	103	103	Jal	34	6	40			1	7	9	11	4	4	2	2		
		24	B+JAL	78	19	97	94		4	19	18	24	14	7	6	5		
302 709 FARMA ZLIECHOV S.R.O.			Sídlo: ZLIECHOV															
701 ZLIECHOV			Byc		1	1											1	
	24	13	Jal															
		23	B+JAL		1	1	4										1	
Výsledky za okres			Byc	67	21	88		5	6	16	11	18	12	6	6	4	3	1
	246	286	Jal	66	10	76		4	10	10	11	12	9	6	2	8	3	1
		57	B+JAL	133	31	164	67	9	16	26	22	30	21	12	8	12	6	2

Okres: MYJAVA

303 217 SHR ŠTEFAN BALÁŽ, VRBOVCE			Sídlo: VRBOVCE 798															
711 ŠTEFAN BALÁŽ, VRBOVC			Byc	23	11	34					10	10	10	4				
	101	75	Jal	30	20	50					20	10	10	10				
		4	B+JAL	53	31	84	83				30	20	20	14				
303 503 PD BREZOVÁ POD BRADLOM			Sídlo: BREZOVÁ POD BRADLOM															
711 BREZOVÁ POD BRADLOM			Byc	26	4	30		2	3	8	1		1	4	3		3	4
	62	60	Jal	22	4	26		3	3	1	6	2	2	5	1	2	1	
		11	B+JAL	48	8	56	90	5	6	9	7	2	3	9	4	2	4	4
303 513 PD PORIADIE			Sídlo: MYJAVA															
711 PORIADIE			Byc	65	15	80			1		5	15	29	9	10		4	7
	175	176	Jal	56	31	87			5		6	14	26	3	16		4	2
		45	B+JAL	121	46	167	95		6		11	29	55	12	26		4	6
303 805 MILAN BALÁŽ, SHR			Sídlo: VRBOVCE															
701 MILAN BALÁŽ, SHR			Byc	8	9	17					7			10				
	79	122	Jal	8	2	10					8			2				
		5	B+JAL	16	11	27	34				15			12				

PREHLAD O POČTE NARODENÝCH TELIAT podľa mesiacov.

Mesiac

P o d n i k	Priem. st.kráv	Žijúce kr. Vyrad. kr.	Pohl	Počet od Spolu % kráv prvôs. ks	10	11	12	1	2	3	4	5	6	7	8	9
Výsledky za okres			Byc	122 39 161	2	4	8	23	25	40	17	23		7	11	1
	417	433	Jal	116 57 173	3	8	1	40	26	38	18	19	6	3	8	3
		65	B+JAL	238 96 334 80	5	12	9	63	51	78	35	42	6	10	19	4

Okres: NOVÉ MESTO NAD VÁHOM

304 019 PDP TEMATÍN V MODROVKE			Sídlo: MODROVKA														
711 MODROVKA			Byc	22 8 30	1	5	2	6	1	3	3		3		3	3	
	106	108	Jal	20 9 29	3	4	3	6	3	3	1			2	3	1	
		20	B+JAL	42 17 59 56	4	9	5	12	4	6	4		3	2	6	4	

Okres: POVAŽSKÁ BYSTRICA

306 702 SHR A. BENÍKOVÁ, PAPERADNO			Sídlo: PAPERADNO 308 / 1														
701 PAPERADNO			Byc	8 1 9			4		5								
	25	21	Jal	2 4 6				2	4								
		9	B+JAL	10 5 15 60			4	2	9								
306 703 H.BIERNÁTOVÁ, P. BYSTRICA			Sídlo: POVAŽSKÁ BYSTRICA														
701 ZEMIANSKY KVÁŠOV			Byc	5 1 6			2					1		2		1	
	21	20	Jal	9 4 13			1		3		2	2	3	1	1		
		7	B+JAL	14 5 19 90			3		3		2	3	3	3	1	1	
306 706 MILK S.R.O. SVEREPEC			Sídlo: SVEREPEC														
701 SVEREPEC			Byc	32 10 42	1	1	4	3		1	3	2	2	10	12	3	
	89	106	Jal	27 8 35	3	1	2	4	3	1	1	1	6	1	8	4	
		2	B+JAL	59 18 77 87	4	2	6	7	3	2	4	3	8	11	20	7	
306 709 SHR MÁRIA ŠLAPKOVÁ			Sídlo: POV. BYSTRICA														
701 JASENICA			Byc	19 3 22	2	2	2	7	2	5	1	1					
	78	72	Jal	16 1 17	3	1	2	2	3	4	2	2					
		14	B+JAL	35 4 39 50	5	3	2	9	5	9	3	3					
306 712 S.H.R. KOŠŤ STANISLAV			Sídlo: HORNÝ LIESKOV														
701 HORNÝ LIESKOV			Byc	1 1									1				
	15	16	Jal	4 4					1	2	1						
		0	B+JAL	5 5 33					1	2	1		1				
Výsledky za okres			Byc	65 15 80	3	3	12	10	7	6	4	4	3	12	12	4	
	228	235	Jal	58 17 75	6	2	3	8	14	7	6	5	9	2	9	4	
		32	B+JAL	123 32 155 68	9	5	15	18	21	13	10	9	12	14	21	8	

Okres: PRIEVIDZA

307 022 AGROPROFIT SPOL. S R.O.			Sídlo: KOŠ														
701 KOŠ			Byc	5 1 6					2	1		1	1	1			
	23	23	Jal	5 5	1		1		1	1			1	1			
		5	B+JAL	10 1 11 48	1		1		2	2		1	2	2			
307 052 ZIHEKU - AGRI S.R.O.			Sídlo: ZEMIANSKÉ KOSTOLANY														
701 ZEM. KOSTOLANY			Byc	8 1 9			2	1	1	2			1	1		1	
	36	35	Jal	5 1 6			2	2	2								
		9	B+JAL	13 2 15 42			4	3	3	2			1	1		1	
307 302 AGROMA CHVOJNICA, S.R.O.			Sídlo: CHVOJNICA														

PREHLAD O POČTE NARODENÝCH TELIAT podľa mesiacov.

Mesiac

P o d n i k	Priem. st.kráv	Žijúce kr. Vyrad. kr.	Pohl	Počet od kráv prvôs.	Spolu %	10	11	12	1	2	3	4	5	6	7	8	9		
701 AGROMA CHVOJNICA,SPO			Byc	53	7	60	1	2		3	5	11	9	14	3	4	6	2	
114		116	Jal	37	15	52			1	3	7	10	11	9	7	2	2		
		21	B+JAL	90	22	112	98	1	2	1	6	12	21	20	23	10	4	8	4
307 705 VJARSPOL SRO, NITR.PRAVNO			Sídlo: NITRIANSKE PRAVNO																
701 VJARSPOL SRO N.PRAVN			Byc	19	2	21	1	5	1	1	1		5	4		3			
60		57	Jal	10	1	11	1	3		1	1	1	3	1		1			
		11	B+JAL	29	3	32	53	2		1	1	2	1	8	5		4		
307 706 ČIERNÁ HORA A.S. VAL.BELÁ			Sídlo: VALASKÁ BELÁ																
701 VALASKÁ BELÁ			Byc	69	23	92	16	21	2	5	10	22	3	7	3	3			
289		281	Jal	61	11	72	18	9	2	4	5	21	4	7	2				
		58	B+JAL	130	34	164	57	34	30	4	9	15	43	7	14	5	3		
307 710 AGRO EPEK, SRO ING. PÁNIS			Sídlo: NITRIANSKE RUDNO																
701 AGRO EPEK, S.R.O.			Byc	14	1	15				5	9	1							
43		44	Jal	17	4	21		1	4	2	4	2	8						
		5	B+JAL	31	5	36	84		1	4	2	9	11	9					
Výsledky za okres			Byc	168	35	203	18	23	9	10	24	46	13	27	12	9	9	3	
	565	556	Jal	135	32	167	20	10	13	11	18	35	24	19	11	1	3	2	
		109	B+JAL	303	67	370	65	38	33	22	21	42	81	37	46	23	10	12	5

Okres: PÚCHOV

308 705 MIROSLAV GAŠPIERIK, SHR			Sídlo: VIESKA - BEZDEDOV																
701 MIROSLAV GAŠPIERIK,			Byc	2	1	3	1			2									
15		16	Jal	2	2	4	1			3									
		0	B+JAL	4	3	7	47	2		2	3								
308 716 AGRODOLINA SPOL.S R.O.			Sídlo: ZUBÁK																
701 AGRODOLINA S.R.O. H.			Byc	16	5	21	3	5	2	2	1		2	2	1	2	1		
51		58	Jal	24	8	32		4	4	2	1	1	7	4	4	3	2		
		7	B+JAL	40	13	53	104	3	9	6	4	2	1	9	6	5	5	3	
Výsledky za okres			Byc	18	6	24	4	5	2	4	1		2	2	1	2	1		
	66	74	Jal	26	10	36	1	4	4	2	4	1	7	4	4	3	2		
		7	B+JAL	44	16	60	91	5	9	6	6	5	1	9	6	5	5	3	

Okres: TRENČÍN

309 008 AGROSÚČA, A.S. HORNÁ SÚČA			Sídlo: HORNÁ SÚČA																
721 HORNÁ SÚČA			Byc	19	5	24	1	1		1		1	6	3	4	2			5
44		47	Jal	10	2	12	1			4		4	3	4		1		2	
		2	B+JAL	29	7	36	82	2	1	1	5	6	3	8	2	1		7	
309 530 PD TRENČIANSKA TURNÁ			Sídlo: TRENČIANSKA TURNÁ																
711 TRENČIANSKA TURNÁ			Byc	14		14	1		1	2	2	1	5	2					
26		24	Jal	8	1	9		1	1	1	1	3	2			1			
		4	B+JAL	22	1	23	88	1	1	2	2	3	1	8	4		1		
309 535 PD VEĽKÁ HRADNÁ			Sídlo: VEĽKÁ HRADNÁ																
711 PD VEĽKÁ HRADNÁ			Byc	24		24			1	2	4	9	5	1	2				
55		49	Jal	24		24	2		2	2	6	7	3	1	1				
		11	B+JAL	48		48	87	2		3	4	10	16	8	2		3		
309 705 ŽIHLAVNÍK, S.R.O. OMŠENIE			Sídlo: OMŠENIE																

PREHLAD O POČTE NARODENÝCH TELIAT podľa mesiacov.

Mesiac

P o d n i k	Priem. st.kráv	Žijúce kr. Vyrad. kr.	Pohl	Počet od kráv prvôs.	Spolu % ks	10	11	12	1	2	3	4	5	6	7	8	9
711 OMŠENIE			Byc	36	5 41	2	1	3	2		14	5	1	9	4		
	128	131	Jal	40	11 51	1	1	5	2	3	13	9	6	7	4		
		27	B+JAL	76	16 92	3	2	8	4	3	27	14	7	16	8		
Výsledky za okres			Byc	93	10 103	4	2	4	4	4	21	21	14	16	8		5
	253	251	Jal	82	14 96	4	2	6	4	5	24	16	12	14	5	2	2
		44	B+JAL	175	24 199	8	4	10	8	9	45	37	26	30	13	2	7

Okres:KOMÁRNO

401 041 CS AGRO S.R.O.			Sídlo: ZLATNÁ NA OSTROVE														
701 CS AGRO S.R.O.			Byc	20	20				4	4	3	5	2	2			
	31	0	Jal	20	2 22				4	6	4	1	1	4	2		
		0	B+JAL	40	2 42				8	10	7	6	3	6	2		
401 141 HEGEDŮS CSABA			Sídlo: ZLATNÁ NA OSTROVE														
701 ZLATNÁ NA OSTROVE			Byc	1	1					1							
	0	42	Jal														
		1	B+JAL		1 1					1							
401 516 GAMOTA VÝROBNÉ DRUŽSTVO			Sídlo: KOMÁRNO														
701 GAMOTA VYROBNÉ DRUŽS			Byc	7	3 10	1	1						2	4	2		
	22	25	Jal	7	5 12	1	1	3	1	1			1	4			
		0	B+JAL	14	8 22	2	2	3	1	1			3	8	2		
401 539 RD VRBOVÁ NAD VÁHOM			Sídlo: VRBOVÁ NAD VÁHOM														
702 JOBBAGY MAJER			Byc	8	2 10				1		1	1	1		2	2	
	38	41	Jal	9	3 12	2	1				3	1	1	2	2		
		0	B+JAL	17	5 22	2	3		1		4	2	2	2	4	2	
401 701 PAVOL BOTTKA-BOTTKA FARMA			Sídlo:KRAVANY NAD DUNAJ.														
712 KRAVANY FA MÁRIA			Byc	11	2 13	2			1		5		3	1			1
	35	39	Jal	8	4 12					1	2	3	2	1		2	1
		1	B+JAL	19	6 25	2			1	1	7	3	5	2		2	2
401 729 GRADUÁL, S.R.O.			Sídlo:KRAVANY NAD DUNAJ.														
701 LANGOV MAJER			Byc	14	4 18	1		1	3	1	2	3	2	5			
	36	42	Jal	16	5 21	4			2	3	3	5		4			
		3	B+JAL	30	9 39	5		1	5	4	5	8	2	9			
Výsledky za okres			Byc	60	12 72	4	3	1	9	6	11	9	10	12	4	2	1
	162	189	Jal	60	19 79	7	2	3	7	11	12	10	5	15	4	2	1
		5	B+JAL	120	31 151	11	5	4	16	17	23	19	15	27	8	4	2

Okres:LEVICE

402 587 PD ŽEMBEROVCE			Sídlo: ŽEMBEROVCE														
703 BRHLOVCE			Byc	11	2 13					1	4			4	1	1	
	36	34	Jal	12	1 13			1	2	1	2	3	1				
		13	B+JAL	23	3 26		5	1	2	2	6	3	1	4	1	1	
402 702 SHR ŠTEFAN VALKO			Sídlo: PEČENICE														
701 PEČENICE			Byc	9	3 12					1	4	5	2				
	29	34	Jal	5	4 9						6	3					
		3	B+JAL	14	7 21					1	10	8	2				
402 713 MICHLO ŠTEFAN			Sídlo: KURALANY 174														

PREHLAD O POČTE NARODENÝCH TELIAT podľa mesiacov.

Mesiac

P o d n i k	Priem. st.kráv	Žijúce kr. Vyrad. kr.	Pohl	Počet od kráv prvôs.	Spolu %	10	11	12	1	2	3	4	5	6	7	8	9
711 KURALANY			Byc	4	1	5	2										
	20	19	Jal	5	2	7	1		1	1	2	1				1	1
		3	B+JAL	9	3	12	60	3	1	1	2	1				2	2
402 722 PEKOP-PRANDORF			Sídlo: DEVIČANY														
701 DEVIČANY			Byc	3		3											1
	9	10	Jal		2	2		1		1							
		1	B+JAL	3	2	5	56	1	1	1							1
Výsledky za okres			Byc	27	6	33		2	2	2	8	5	2	4	2	3	
	94	97	Jal	22	9	31		1	4	1	2	3	10	7	1	1	1
		20	B+JAL	49	15	64	68	3	6	3	3	5	18	12	3	4	3

Okres: NOVÉ ZÁMKY

404 442			Sídlo:														
701 NOVÁ VIESKA			Byc	1	2	3									1	1	1
	59	62	Jal														
		0	B+JAL	1	2	3	5								1	1	1
404 542 RD HANGAŠ N.VIESKA			Sídlo: NOVÁ VIESKA														
701 RD "HANGAŠ" NOVÁ VIE			Byc	1	6	7			1		3	2					
	52	0	Jal	1	3	4				2	1	1					
		0	B+JAL	2	9	11	21		1	3	4	3					
Výsledky za okres			Byc	2	8	10			1	1	3	2		1	1	1	
	111	62	Jal	1	3	4				2	1	1					
		0	B+JAL	3	11	14	13		1	3	4	3		1	1	1	

Okres: BYTČA

501 101 HANNIBAL, S.R.O.			Sídlo: BRATISLAVA														
701 HANNIBAL, S.R.O. BYTČA			Byc	8	7	15				1	2		5	6	1		
	48	71	Jal	25	21	46				5	3	2	4	22	10		
		2	B+JAL	33	28	61	127			6	5	2	9	28	11		
501 505 PD KOTEŠOVÁ			Sídlo: KOTEŠOVÁ														
712 KOTEŠOVÁ			Byc	2	2	2				1			1				
	30	36	Jal	10	3	13					2	2	2	4	1	1	
		5	B+JAL	10	5	15	50		1	1	2	2	3	4	1	1	
501 507 AGROFATRA S.R.O., ŽILINA			Sídlo: ŽILINA														
711 PETROVICE			Byc	5		5		1								1	
	22	25	Jal	4	5	9		1			1				1	4	
		4	B+JAL	9	5	14	64	2		3	2		1		2	4	
501 508 PD PREDMIER			Sídlo: PREDMIER														
761 KOLÁROVICE			Byc	17	5	22		2	4	3		6		2	2	2	1
	54	62	Jal	23	7	30		2	5	1	6	5	2	4	4	4	1
		0	B+JAL	40	12	52	96	4	9	4	6	11	4	6	6	1	1
Výsledky za okres			Byc	30	14	44		3	4	6	2	6	8	3	3	1	
	154	194	Jal	62	36	98		3	5	2	7	11	10	6	28	15	6
		11	B+JAL	92	50	142	92	6	9	8	9	13	16	12	36	18	9

PREHLAD O POČTE NARODENÝCH TELIAT podľa mesiacov.

Mesiac

P o d n i k	Priem. st.kráv	Žijúce kr. Vyrad. kr.	Pohl	Počet od kráv prvôs.	Spolu % ks	10	11	12	1	2	3	4	5	6	7	8	9
Okres:ČADCA																	
502 208 EMIL MIKO - SHR			Sídlo:	KRÁSNO NAD KYSUCOU													
701 KRÁSNO NAD KYSUCOU			Byc	5 4 9					3	5			1				
	10	12	Jal	3 3 3					3								
		0	B+JAL	8 4 12 120					6	5			1				
502 502 PD ČIERNE			Sídlo:	ČIERNE													
713 ČIERNE			Byc	2 2	1	1											
	11	9	Jal	1 1		1											
		2	B+JAL	3 3 27	1	2											
502 517 RD STARÁ BYSTRICA, DRUŽST.			Sídlo:	STARÁ BYSTRICA													
713 STARÁ BYSTRICA			Byc	18 4 22	4	2	2	2	1	3	2	2	3	1			
	57	49	Jal	9 9		1	3	1	1	2				1			
		22	B+JAL	27 4 31 54	4	3	5	3	2	5	2	2	3	2			
502 701 HANNIBALL S.R.O			Sídlo:	VYSOKÁ NAD KYSUCOU													
712 MAKOV			Byc	10 12 22					3	12	4	1	1				
	113	92	Jal	36 12 48	1	3	1	1	3	2	4	24	9				
		29	B+JAL	46 24 70 62	1	4	1	1	6	14	8	25	10				
502 704 AGROFARMA S.R.O. STAŠKOV			Sídlo:	STAŠKOV													
712 STAŠKOV			Byc	16 5 21	1	3	2	2	5	5	1						2
	97	106	Jal	30 27 57	2	11	6	6	14	2		8					8
		13	B+JAL	46 32 78 80	3	14	8	8	19	7	1	8					10
Výsledky za okres			Byc	51 25 76	6	7	4	7	14	20	7	4	4	1			2
	288	268	Jal	79 39 118	3	16	10	11	18	6	4	32	9	1			8
		66	B+JAL	130 64 194 67	9	23	14	18	32	26	11	36	13	2			10

Okres:DOLNÝ KUBÍN

503 201 JOZEF SÁRENÝ, SÚKR. ROJN.			Sídlo:	DOLNÝ KUBÍN													
701 DOLNÝ KUBÍN			Byc	4 4						1			1	2			
	7	8	Jal	2 1 3	1					1						1	
		0	B+JAL	6 1 7 100	1					2			1	2		1	
503 516 PD V PÁRNICI			Sídlo:	PÁRNICA													
701 PÁRNICA			Byc	25 5 30	3	3	4	2			2	5	2	2	5	2	
	78	78	Jal	20 5 25	2	7	1	2	3	1	1	3	1	2	3	1	
		11	B+JAL	45 10 55 71	5	10	5	4	3	1	3	8	3	2	8	3	
Výsledky za okres			Byc	29 5 34	3	3	4	2		1	2	5	3	4	5	2	
	85	86	Jal	22 6 28	3	7	1	2	3	2	1	3	1	4	4	1	
		11	B+JAL	51 11 62 73	6	10	5	4	3	3	3	8	4	4	9	3	

Okres:KYSUCKÉ NOVÉ MESTO

504 401 FAK - ONDRUŠEK MILAN			Sídlo:	KYSUCKÉ NOVÉ MESTO													
701 FAK - MILAN ONDRUŠEK			Byc	1 1				1									
	8	0	Jal	1 1				1									
		9	B+JAL	2 2 25				2									
504 510 POD RADOĽA			Sídlo:	RADOĽA													
713 RADOĽA			Byc	10 5 15				4	2	5						4	
	98	103	Jal	18 11 29				1	6	5	4	3	1		3	6	
		7	B+JAL	28 16 44 45				1	10	7	9	3	1		3	10	

PREHLAD O POČTE NARODENÝCH TELIAT podľa mesiacov.

Mesiac

P o d n i k	Priem. st.kráv	Žijúce kr. Vyrad. kr.	Pohl	Počet od kráv prvôs.	Spolu % ks	10	11	12	1	2	3	4	5	6	7	8	9
-------------	-------------------	--------------------------	------	-------------------------	---------------	----	----	----	---	---	---	---	---	---	---	---	---

504 701 AGO S.R.O.			Sídlo: KYSUCKÝ LIESKOVEC														
712 KYSUCKÝ LIESKOVEC			Byc	5	11	16		4	2		2	1	3		4		
15	34		Jal	4	13	17		1	3	3		2	2		6		
		1	B+JAL	9	24	33	220	5	5	3	2	3	5		10		
Výsledky za okres			Byc	16	16	32		5	6	2	7	1	3		4	4	
121	137		Jal	23	24	47		3	9	8	4	5	3		9	6	
		17	B+JAL	39	40	79	65	8	15	10	11	6	6		13	10	

Okres:LIPTOVSKÝ MIKULÁŠ

505 519 PD KVAČANY			Sídlo: LIPTOVSKÁ SIELNICA														
701 KVAČANY			Byc	2		2		1	1								
24	25		Jal	2		2		1	1								
		0	B+JAL	4		4	17	2	2								
505 544 PD SMREČANY			Sídlo: SMREČANY														
701 VETERNÁ PORUBA			Byc	13		13		7	3	2	1						
24	27		Jal	8		8		2	3	3							
		38	B+JAL	21		21	88	9	6	5	1						
505 549 PD VAŽEC			Sídlo: VAŽEC														
701 VAŽEC			Byc	4	21	25		2	6	3	6	4	3	1			
70	75		Jal	5	41	46		9	5	1	5	18	6	1		1	
	17		B+JAL	9	62	71	101	11	11	4	11	22	9	2		1	
505 700 AGRO - RACIO S.R.O.			Sídlo: LIPTOVSKÝ MIKULÁŠ														
703 SVÄTÝ KRÍŽ			Byc	15	83	98		2	3	1	30	29	10	10	13		
270	262		Jal	7	77	84		5	2	21	33	5	10	8			
	42		B+JAL	22	160	182	67	7	5	1	51	62	15	20	21		
505 716 LK-SERVIS,SRO,			Sídlo: PARTIZÁNSKA LUPČA 317														
701 PARTIZÁNSKA LUPČA			Byc	2	2	4		2		1							1
5	7		Jal	1	1	1					1						
	2		B+JAL	2	3	5	100	2		1	1						1
Výsledky za okres			Byc	36	106	142		5	9	13	10	37	33	11	10	13	1
393	396		Jal	22	119	141		10	11	5	8	42	40	6	10	9	
	99		B+JAL	58	225	283	72	15	20	18	18	79	73	17	20	22	1

Okres:MARTIN

506 504 PD GADER BLATNICA			Sídlo: BLATNICA														
711 ĎANOVÁ			Byc	34	18	52		7	2	8	5	6	4	3	5	3	9
179	177		Jal	27	10	37		2	7	4	6	6	3	3	2	4	
	36		B+JAL	61	28	89	50	9	9	12	11	12	7	6	7	3	13

Okres:NÁMESTOVO

507 202 MATEJ BABINSKÝ			Sídlo: BABÍN														
701 MATEJ BABINSKÝ			Byc	2		2				1		1					
5	4		Jal	1		1									1		
	1		B+JAL	3		3	60			1					1		
507 511 AGRO MÚTNE S.R.O.			Sídlo: MÚTNE														

PREHLAD O POČTE NARODENÝCH TELIAT podľa mesiacov.

Mesiac

P o d n i k	Priem. st.kráv	Žijúce kr. Vyrad. kr.	Pohl	Počet od kráv prvôs.	Spolu	%	10	11	12	1	2	3	4	5	6	7	8	9
701 MÚTNE			Byc	56	15	71				2	6	33	19	5	2	3	1	
	168	167	Jal	65	14	79				7	2	45	11	7	3	4		
		28	B+JAL	121	29	150	89			9	8	78	30	12	5	7	1	
507 518 RD RABČICE			Sídlo: RABČICE															
701 RABČICE			Byc	49	8	57			2	4	15	6	7	4	11	6	2	
	157	160	Jal	64	8	72		5	2	1	11	9	13	6	10	11	4	
		10	B+JAL	113	16	129	82	5	4	5	26	15	20	10	21	17	6	
Výsledky za okres			Byc	107	23	130			3	6	21	40	26	9	13	9	3	
	330	331	Jal	130	22	152		5	2	8	13	54	24	13	14	15	4	
		39	B+JAL	237	45	282	85	5	5	14	34	94	50	22	27	24	7	

Okres: TURČIANSKE TEPLICE

509 509 PD DUBOVÉ			Sídlo: DUBOVÉ															
731 VEĽKÝ ČEPČÍN			Byc	13	10	23				4			4	15				
	60	71	Jal	8	9	17				4			2	11				
		15	B+JAL	21	19	40	67			8			6	26				
509 703 HOSPODÁR, S.R.O. SKLENÉ			Sídlo: SKLENÉ															
711 SKLENÉ			Byc	55	9	64		11	2	7	7	5	8	11	6	3	4	
	176	184	Jal	54	15	69		5	3	10	10	6	8	12	8	5	2	
		9	B+JAL	109	24	133	76	16	5	17	17	11	16	23	14	8	6	
509 707 ING.BORIS BALÁŽ - SHR			Sídlo: SKLENÉ															
711 SKLENÉ			Byc	13	5	18				2	1		12	2	1			
	96	106	Jal	14	12	26				5	3		15	1	2			
		0	B+JAL	27	17	44	46			7	4		27	3	3			
509 708 AGROTRADE GROUP S.R.O.			Sídlo: ROŽŇAVA															
721 MALÝ ČEPČÍN			Byc	76	11	87				23	23	22	1	8	5	4	1	
	217	208	Jal	77	16	93				24	14	27	6	10	8	2	2	
		20	B+JAL	153	27	180	83			47	37	49	6	11	16	7	6	1
Výsledky za okres			Byc	157	35	192		11	2	30	36	28	8	28	31	9	8	1
	549	569	Jal	153	52	205		5	3	34	33	36	14	39	28	9	4	
		44	B+JAL	310	87	397	72	16	5	64	69	64	22	67	59	18	12	1

Okres: TVRDOŠÍN

510 203 ŠTEFAN DUDA			Sídlo: ČIMHOVÁ 132															
701 ČIMHOVÁ			Byc															
	4	5	Jal	3		3						1		1	1			
		0	B+JAL	3		3	75					1		1	1			
510 503 PDLČV ČIMHOVÁ			Sídlo: ČIMHOVÁ															
701 ČIMHOVÁ			Byc	74	11	85				12	3	13	29	12	6	6	3	1
	239	236	Jal	89	21	110				13	1	16	43	13	13	5	6	
		68	B+JAL	163	32	195	82			25	4	29	72	25	19	11	9	1
Výsledky za okres			Byc	74	11	85				12	3	13	29	12	6	6	3	1
	243	241	Jal	92	21	113				13	1	17	43	14	14	5	6	
		68	B+JAL	166	32	198	81			25	4	30	72	26	20	11	9	1

PREHLAD O POČTE NARODENÝCH TELIAT podľa mesiacov.

Mesiac

P o d n i k	Priem. st.kráv	Žijúce kr. Vyrad. kr.	Pohl	Počet od kráv prvôs.	Spolu %	10	11	12	1	2	3	4	5	6	7	8	9
-------------	-------------------	--------------------------	------	-------------------------	---------	----	----	----	---	---	---	---	---	---	---	---	---

Okres: ŽILINA

511 045 LKV, S.R.O. SVEDERNÍK			Sídlo: SVEDERNÍK														
701 SVEDERNÍK			Byc	65	9	74	19	18	5	2	5	4	13	3	1	1	3
	166	162	Jal	59	7	66	20	22	1	12	8	1	1	1			
		18	B+JAL	124	16	140	84	39	40	6	14	13	5	14	4	1	1
511 501 AGRODRUŽSTVO BÁNOVÁ			Sídlo: ŽILINA - BÁNOVÁ														
721 OVČIARSKO			Byc	42	20	62	1	9	3	8	7	12	2	6	7	2	5
	145	141	Jal	46	19	65	2	8	4	5	15	10	7	3	3	4	4
		30	B+JAL	88	39	127	88	3	17	7	13	22	22	9	9	10	6
511 508 PD DLHÉ POLE, DRUŽSTVO			Sídlo: DLHÉ POLE														
711 DLHÉ POLE			Byc	78	9	87			4	20	32	15	5			11	
	208	214	Jal	67	13	80			3	22	22	20	7			6	
		18	B+JAL	145	22	167	80		7	42	54	35	12			17	
511 510 AGROFIN PD DOLNÝ HRIČOV			Sídlo: DOLNÝ HRIČOV														
701 DOLNÝ HRIČOV			Byc								5		2				
	30	29	Jal	8		8	1										
		2	B+JAL	8		8	27	1			5		2				
511 542 AGROŽIAR S.R.O. POLUVSIE			Sídlo: POLUVSIE														
721 POLUVSIE			Byc	32	21	53	2	1	1	6	14	22			6	1	
	164	176	Jal	36	32	68	2	1	2	13	20	20			8	2	
		31	B+JAL	68	53	121	74	4	2	3	19	34	42		14	3	
511 548 ROLSPOL, S.R.O. TURIE			Sídlo: TURIE 525														
712 TURIE			Byc	7		7	3							4			
	52	58	Jal	18	15	33					19	13	1				
		5	B+JAL	25	15	40	77	3			19	13	5				
511 561 DRUŽSTVO BREZOVÁ BYTČICA			Sídlo: ŽILINA - BYTČICA														
712 BYTČICA			Byc	3	6	9	1				4	4					
	38	38	Jal	7	4	11			4	1	3	3					
		4	B+JAL	10	10	20	53	1		4	1	7	7				
511 701 K+M, S.R.O. JASENOVÉ			Sídlo: JASENOVÉ														
712 JASENOVÉ			Byc	3	6	9	1	2	1					4			
	98	98	Jal	6	7	13	3	3		2				5			
		8	B+JAL	9	13	22	22	4	5	1	3			9			
Výsledky za okres			Byc	230	71	301				46	74	34	22	14	15	8	
	901	916	Jal	247	97	344			28	34	7	39	66	80	46	17	11
		116	B+JAL	477	168	645	72	55	64	17	60	112	154	80	39	25	27

Okres: BANSKÁ BYSTRICA

601 526 AGRONEMCE, A.S.			Sídlo: NEMCE														
711 RUDLOVÁ			Byc	30	12	42	3	3		12	6		12	4	2		
	138	135	Jal	42	16	58	6	3	3	13	10		13	8	2		
		43	B+JAL	72	28	100	72	9	6	3	25	16		25	12	4	
601 534 PD SEBEDÍN-BEČOV			Sídlo: SEBEDÍN - BEČOV														
711 BEČOV			Byc	5		5	1	1					2				1
	13	14	Jal	4		4			1				1				
		9	B+JAL	9		9	69	3	1	1			3				1
601 601 PD PODLAVICE			Sídlo: BANSKÁ BYSTRICA - PODLAVICA														

PREHLAD O POČTE NARODENÝCH TELIAT podľa mesiacov.

Mesiac

P o d n i k	Priem. st.kráv	Žijúce kr. Vyrad. kr.	Pohl	Počet od kráv prvôs.	Spolu %	10	11	12	1	2	3	4	5	6	7	8	9
711 TAJOV	61	57	Byc	27	2	29	1	3	7	3	6	2	2	3		2	
		19	Jal	19	2	21			2	5	3	3	3	4		1	
			B+JAL	46	4	50	82	1	3	7	5	11	5	5	6	4	2
Výsledky za okres	212	206	Byc	62	14	76	5	7	7	15	12	2	16	7	2	2	1
		71	Jal	65	18	83	8	3	3	16	15	3	17	11	6		1
			B+JAL	127	32	159	75	13	10	10	31	27	5	33	18	8	2

Okres: BANSKÁ ŠTIAVNICA

602 512 RD "SITNO" PREŇOV A.S.			Sídlo: PREŇOV														
731 BANSKÝ STUDENEC			Byc	6		6			3		3						
		12	Jal	6		6					5			1			
		0	B+JAL	12		12	100		3		8			1			
602 710 SPOL.AGRO POČÚVADLO SRO.			Sídlo: POČÚVADLO														
701 POČÚVADLO			Byc	1	1	2	1					1					
	16	16	Jal	3	1	4			1	1		1					1
		5	B+JAL	4	2	6	38	1	1	1		2					1
Výsledky za okres	28	33	Byc	7	1	8	1		3		3	1					
		5	Jal	9	1	10			1	1	5	1	1				1
			B+JAL	16	2	18	64	1	4	1	8	2	1				1

Okres: BREZNO

603 601 BEATA JANŠTOVÁ - DOLNÁ 48			Sídlo: BREZNO														
701 LÚČKY			Byc	4	17	21		1	5	1	2	3	1	2	3	2	
	70	72	Jal	2	19	21		2	1	1	2	1	3	4	1	3	1
		2	B+JAL	6	36	42	60	3	6	2	4	4	4	6	4	5	1
603 723 AGROHELP S.R.O. HELPA			Sídlo: HELPA														
711 HELPA			Byc	3	2	5				1	3	1					
	51	52	Jal	4	4	8		1	1	1	3	1					1
		11	B+JAL	7	6	13	25	1	1	1	6	2					1
603 725 FAMAGO, S.R.O.			Sídlo: BEŇUŠ Č. 411														
701 BEŇUŠ			Byc	7	3	10			1	2	6	1					
	21	23	Jal	7	3	10			3	3	3	1	3				
		1	B+JAL	14	6	20	95		4	5	6	2	3				
603 734 MARTINA PANDULOVÁ SHR			Sídlo: ŠUMIAC														
711 AGROFARMA HIPOTURIST			Byc														
	25	25	Jal	1	1	2				2							
		0	B+JAL	1	1	2	8			2							
Výsledky za okres	167	172	Byc	14	22	36		1	6	3	9	7	2	2	3	2	
		14	Jal	14	27	41		3	5	7	2	5	7	4	1	3	2
			B+JAL	28	49	77	46	4	11	10	11	12	9	6	4	5	2

Okres: DETVA

604 714 SD SHR HRIŇOVÁ			Sídlo: HRIŇOVÁ														
------------------------	--	--	----------------	--	--	--	--	--	--	--	--	--	--	--	--	--	--

PREHLAD O POČTE NARODENÝCH TELIAT podľa mesiacov.

Mesiac

P o d n i k	Priem. st.kráv	Žijúce kr. Vyrad. kr.	Pohl	Počet od kráv prvôs.	Spolu ks	%	10	11	12	1	2	3	4	5	6	7	8	9
711 HRIŇOVÁ			Byc	58	10	68	3	6	6	11	9	8	5	9	7	2	2	
	382	414	Jal	63	6	69	4	9	9	8	5	6	11	9	3	4	1	
		0	B+JAL	121	16	137	7	15	15	19	14	14	16	18	10	6	3	
604 716 SVOJPOMOCNĚ DRUŽSTVO JHR			Sídlo: DETVIANSKA HUTA															
701 DETVIANSKA HUTA			Byc		2	2	1			1								
	8	11	Jal	1	1									1				
		0	B+JAL	1	2	3	1			1				1				
Výsledky za okres			Byc	58	12	70	4	6	6	11	10	8	5	9	7	2	2	
	390	425	Jal	64	6	70	4	9	9	8	5	6	11	10	3	4	1	
		0	B+JAL	122	18	140	8	15	15	19	15	14	16	19	10	6	3	

Okres: KRUPINA

605 029 JOZEF RAUSA			Sídlo: SENOHRAD															
711 SENOHRAD 287			Byc															
	2	2	Jal	1	1				1									
		0	B+JAL	1	1	50			1									

Okres: POLTÁR

607 410 MÁRIA LAŠŠÁKOVÁ, DIEL			Sídlo: KOKAVA NAD RIMAVICOU															
701 KOKAVA NAD RIMAVICOU			Byc	7	4	11				1	3			3			4	
	21	23	Jal	3	3						2	1					4	
		0	B+JAL	10	4	14	67			1	5	1		3			4	
Výsledky za okres			Byc	7	4	11				1	3			3			4	
	21	23	Jal	3	3						2	1					4	
		0	B+JAL	10	4	14	67			1	5	1		3			4	

Okres: REVÚCA

608 201 AGRODRUŽSTVO-S V REVÚCEJ			Sídlo: REVÚCA															
701 AGRODRUŽSTVO-S-REVÚC			Byc	9	7	16			5	4	7							
	182	185	Jal	10	9	19			5	8	6							
		27	B+JAL	19	16	35	19		10	12	13							
608 749 AGROTURIEC SPOL. S R.O.			Sídlo: SKEREŠOVO															
701 SKEREŠOVO			Byc	19	11	30		3	4	5	1	4	2	2	3		6	
	83	79	Jal	22	3	25	3	3	3	6	2	1	2	2	5		1	
		28	B+JAL	41	14	55	66	3	3	7	11	3	5	4	4	8	7	
Výsledky za okres			Byc	28	18	46		3	9	9	8	4	2	2	3		6	
	265	264	Jal	32	12	44	3	3	8	14	8	1	2	2	5		1	
		55	B+JAL	60	30	90	34	3	3	17	23	16	5	4	4	8	7	

Okres: RIMAVSKÁ SOBOTA

609 093 PM, S.R.O. HRABINY			Sídlo: TISOVEC															
701 PM, S.R.O. VKK HUCÍN			Byc	14	6	20				1	2	4	12		1			
	108	126	Jal	28	15	43				1	8	11	19	3	1			
		0	B+JAL	42	21	63	58			2	10	15	31	3	2			

PREHLAD O POČTE NARODENÝCH TELIAT podľa mesiacov.

Mesiac

P o d n i k	Priem. st.kráv	Žijúce kr. Vyrad. kr.	Pohl	Počet od kráv prvôs.	Spolu %	10	11	12	1	2	3	4	5	6	7	8	9
609 223 BORBÁŠ JÚLIUS				Sídlo: GEMERSKÉ DECHTÁRE													
701 BORBÁŠ JÚLIUS			Byc	28 11 39			12	9	5	3	1	2	3	4			
107		94	Jal	28 11 39			12	4	7	6	3	2	3	2			
		24	B+JAL	56 22 78 73			24	13	12	9	4	4	6	6			
609 423 ZOLTÁN BORBÁS, SHR				Sídlo: GEMERSKÉ DECHTÁRE													
701 ZOLTÁN BORBÁS SHR			Byc	20 8 28						12	13	2	1				
75		79	Jal	10 8 18						2	8	4	2	1	1		
		30	B+JAL	30 16 46 61						14	21	6	3	1	1		
609 581 DP VČELINCE				Sídlo: RIMAVSKÁ SOBOTA													
701 RUMINCE			Byc	56 18 74	4	9	2	1	9	24	7	11	3			4	
226	233		Jal	53 33 86	5	14	3	2	10	28	8	10	3			3	
	27		B+JAL	109 51 160 71	9	23	5	3	19	52	15	21	6			7	
609 721 DANKO BARNABÁŠ, ŠÍRKOVCE				Sídlo: ŠÍRKOVCE 062													
701 DUBNO			Byc	45 6 51		18	6	4	8	10	5						
106	107		Jal	35 9 44		9	10	6	5	8	4	2					
	15		B+JAL	80 15 95 90		27	16	10	13	18	9	2					
609 730 DRUŽSTVO AGRIA				Sídlo: GEMERSKÝ JABLONEC													
701 GEMERSKÝ JABLONEC			Byc	19 5 24					4	9	6	2			2		1
63	65		Jal	22 3 25			1		1	5	5	6	4		3		
	6		B+JAL	41 8 49 78			1		1	9	14	12	6		5		1
609 743 GAZDA S.R.O.				Sídlo: HAJNAČKA													
701 HAJNAČKA			Byc	24 3 27	2	4	1	2		2	1	6	2	3	4		
54	58		Jal	21 6 27	2	2	1	4	1	1	2	1	3	8	2		
	2		B+JAL	45 9 54 100	4	6	2	6	1	3	3	7	5	11	6		
609 749 FIRMA GULÍK S.R.O.				Sídlo: RIMAVSKÁ SOBOTA													
701 HRUŠOVO			Byc	3 3 3							3						
36	37		Jal	2 2 4							4						
	0		B+JAL	5 2 7 19							7						
Výsledky za okres			Byc	209 57 266	6	43	18	13	38	63	38	23	10	5	8		1
	775	799	Jal	199 87 286	7	38	18	21	37	64	49	25	10	12	5		
		104	B+JAL	408 144 552 71	13	81	36	34	75	127	87	48	20	17	13		1

Okres: ZVOLEN

611 005 AGROBELL S.R.O.				Sídlo: SLIAČ													
711 AGROBELL S.R.O.			Byc	47 5 52	5	4	14	1		8	14	1		2	3		
145	141		Jal	36 6 42	2	5	5	2		7	10	1	2	2	5		1
	24		B+JAL	83 11 94 65	7	9	19	3		15	24	2	2	4	8		1

Okres: ŽARNOVICA

612 506 RD TEKOVSKÉ NEMCE				Sídlo: HRONSKÝ BEŇADIK													
721 TEKOVSKÁ BREZNICA			Byc	1 33 34				3	18	4	3	3	2	1			
68	66		Jal	1 24 25				1	11	6	5	1	1				
	3		B+JAL	2 57 59 87				4	29	10	8	4	3	1			
612 702 POLAN, SPOL.S R.O. N.BAŇA				Sídlo: NOVÁ BAŇA													
711 MALÁ LEHOTA			Byc	3 3 6					1		3	2					
49	51		Jal	4 5 9		2	2			2	3						
	7		B+JAL	7 8 15 31		2	2			2	6	2					

PREHLAD O POČTE NARODENÝCH TELIAT podľa mesiacov.

Mesiac

P o d n i k	Priem. st.kráv	Žijúce kr. Vyrad. kr.	Pohl	Počet od kráv prvôs.	Spolu	%	10	11	12	1	2	3	4	5	6	7	8	9
714 HORNÉ HÁMRE	48	49	Byc	15	2	17				1	5	10		1				
		7	Jal	11	5	16				1	5	7	3					
			B+JAL	26	7	33	69			2	10	17	3	1				
Výsledky za podnik	97	100	Byc	18	5	23				2	5	13	2	1				
		14	Jal	15	10	25		2	2	1	7	10	3					
			B+JAL	33	15	48	49	2	2	3	12	23	5	1				
Výsledky za okres	165	166	Byc	19	38	57			3	20	9	16	5	3	1			
		17	Jal	16	34	50		2	3	12	13	15	4	1				
			B+JAL	35	72	107	65	2	6	32	22	31	9	4	1			

Okres: ŽIAR NAD HRONOM

613 522 PD LOVČICA TRUBÍN			Sídlo: LOVČICA - TRUBÍN															
701 LOVČICA	71	75	Byc	8	7	15		3	3	1		2	3	1			2	
		19	Jal	11	10	21		3	4	2		3	4		1			4
			B+JAL	19	17	36	51	6	7	2	1	5	7	1	1	2		4
613 701 EKO - PRODUKT, S.R.O.			Sídlo: DOLNÁ ŠTUBŇA															
711 KREMNICKE BANE	112	112	Byc	38	10	48			11	15	15	3	3		1			
		28	Jal	30	18	48			9	12	10	8	5		4			
			B+JAL	68	28	96	86			20	27	25	11	8	5			
Výsledky za okres	183	187	Byc	46	17	63		3	3	11	16	15	5	6	1	1	2	
		47	Jal	41	28	69		3	4	11	12	10	11	9	5			4
			B+JAL	87	45	132	72	6	7	22	28	25	16	15	1	6	2	4

Okres: BARDEJOV

701 501 PPD BARDEJOV			Sídlo: BARDEJOV															
751 HERVARTOV	145	154	Byc	6	26	32				7	8	9	5	1	1	1		
		52	Jal	17	24	41				3	8	21	3	2	3	1		
			B+JAL	23	50	73	50			10	16	30	8	3	4	2		
701 508 PPD BREZOV			Sídlo: BREZOV															
711 BREZOV	40	40	Byc	8		8		1	2	2		2			1			
		4	Jal	13	1	14		1	3	3	2	1		2		2		
			B+JAL	21	1	22	55	2	5	5	2	2	1	2	1	2		
701 512 PD MIER DUBINNÉ			Sídlo: DUBINNÉ															
711 DUBINNÉ	131	139	Byc	52	7	59					24	20	13	2				
		25	Jal	54	22	76				3	24	25	18	6				
			B+JAL	106	29	135	103			3	48	45	31	8				
701 515 LADISLAV KULKA VK & SPOL.			Sídlo: BARDEJOV															
791 HAŽLÍN	151	142	Byc	25	16	41			1	7	12	13	8					
		42	Jal	25	12	37				3	13	15	6					
			B+JAL	50	28	78	52		1	10	25	28	14					
701 516 ANNA KULKOVÁ, VK A SPOL.			Sídlo: TARNOV															
711 STULANY	107	105	Byc	25	30	55		6		8	23	7	3		1	4	3	
		65	Jal	11	27	38		5		15	11	3	1		2	1		
			B+JAL	36	57	93	87	11		23	34	10	4		3	5	3	
701 536 POLNODRUŽSTVO KRUŽLOV			Sídlo: KRIVÉ															

PREHLAD O POČTE NARODENÝCH TELIAT podľa mesiacov.

Mesiac

P o d n i k	Priem. st.kráv	Žijúce kr. Vyrad. kr.	Pohl	Počet od kráv prvôs.	Spolu ks	%	10	11	12	1	2	3	4	5	6	7	8	9
731 BOGLIARKA			Byc	41	3	44	4	5	5	4	5	1	11	2		6	1	
	115	114	Jal	32	3	35	4	3	2	2	3		11	2		5	3	
		16	B+JAL	73	6	79	8	8	7	6	8	1	22	4		11	4	
701 539 PDP KUROV			Sídlo: KUROV															
711 KUROV			Byc	7	1	8							6	2				
	37	0	Jal	8		8							5	3				
		0	B+JAL	15	1	16	43						11	5				
701 541 AGRIKON, S.R.O.			Sídlo: BARDEJOV															
711 OLŠAVCE			Byc	3	9	12		2	3			1		1	1	4		
	22	30	Jal	1	4	5		1				2		1		1		
		7	B+JAL	4	13	17	77	3	3			3		2	1	5		
701 542 HOLOVA ANDREJ SHR			Sídlo: KOPRIVNICA															
711 KOPRIVNICA			Byc	6	1	7			2			4				1		
	13	13	Jal	4	4	4	2					1				1		
		1	B+JAL	10	1	11	85	2	2			5				2		
701 543 VINCENT FERЕК			Sídlo: KOPRIVNICA - DUBIE															
711 DUBIE			Byc	2	4	6	3	1		1					1			
	11	12	Jal	5	2	7	1			1	3			2				
		1	B+JAL	7	6	13	118	4	1	2	3			2	1			
701 548 PD JAVORINA MALCOV			Sídlo: MALCOV															
711 MALCOV			Byc	88	41	129			13	26	7	33	33	16				1
	330	346	Jal	97	43	140	2	18	18	7	31	41	19	1	3			
		69	B+JAL	185	84	269	82	2	31	44	14	64	74	35	1	3		1
701 550 RV, S.R.O., PORÚBKA			Sídlo: PORÚBKA															
721 REŠOV			Byc	42	19	61		2		11	24	7	11		2	3	1	
	165	149	Jal	53	17	70		5	3	11	19	13	15	1	2	1		
		39	B+JAL	95	36	131	79	7	3	22	43	20	26	1	4	4	1	
701 569 EKO-BIO, S.R.O.			Sídlo: SMILNO															
711 JEDLINKA			Byc	22	6	28		4	2		1	6	9	3	3			
	75	72	Jal	19	10	29		2	2			6	4	11	4			
		16	B+JAL	41	16	57	76	6	4		1	12	13	14	7			
701 574 PD ŠARIŠSKÉ ČIERNE			Sídlo: ŠARIŠSKÉ ČIERNE															
711 ŠARIŠSKÉ ČIERNE			Byc	55	19	74	9	5	4	2	10	8	11	11	6	4		4
	187	202	Jal	62	17	79	10	1	1	1	7	11	12	11	17	3	4	1
		12	B+JAL	117	36	153	82	19	6	5	3	17	19	23	23	7	4	5
701 577 AGRODRUŽSTVO TARNOV			Sídlo: ROKYTOV															
722 ZLATÉ			Byc	3	1	4			1			2						1
	20	19	Jal	5		5				1	1		1	1	1			
		2	B+JAL	8	1	9	45	1		1	1	2	1	1	1			1
701 701 AGRO ČERGOV, S.R.O.			Sídlo: OSIKOV															
721 FRIČKOVCE			Byc	18	7	25	4	6		1		3			2	3	6	
	80	71	Jal	15	4	19	3	1	5		1	2		1	2	4		
		8	B+JAL	33	11	44	55	7	7	5	1	5		3	5	10		
701 704 TKÁČ, S.R.O.			Sídlo: NIŽNÁ POLIANKA															
711 HUTKA			Byc	22	10	32	2	3	2			5	7	2	2	2	1	6
	80	82	Jal	17	4	21					1	3	1	3	5	2	5	
		20	B+JAL	39	14	53	66	2	4	2		1	8	8	2	7	3	11
701 705 FARMA BUKOVINA S.R.O.			Sídlo: BARDEJOV															
711 ČÍGELKA			Byc	46	9	55	2	4	1	2	1	17	1	9	6	2	4	6
	139	146	Jal	43	9	52		7	1	1	7	9	8	8	4	1	5	1
		15	B+JAL	89	18	107	77	2	11	2	3	8	26	9	10	3	9	7

PREHLAD O POČTE NARODENÝCH TELIAT podľa mesiacov.

Mesiac

P o d n i k	Priem. st.kráv	Žijúce kr. Vyrad. kr.	Pohl	Počet od kráv prvôš.	Spolu %	10	11	12	1	2	3	4	5	6	7	8	9
701 706 ORAGRO - V, S.R.O.				Sídlo: MARHAŇ													
711 KOPRIVNICA			Byc	18 5 23	1						4	5	5	2	1	2	3
	81	78	Jal	18 8 26	2						3	6	6	2	2	2	3
		54	B+JAL	36 13 49 60	3						7	11	11	4	3	4	6
701 774 AKBARIES S.R.O.				Sídlo: BARDEJOV													
711 ANDREJOVÁ			Byc	19 12 31				1	10	7	5		3	3		2	
	72	78	Jal	20 8 28			2		8	1	3	2	6	3		2	1
		11	B+JAL	39 20 59 82			2	1	18	8	8	2	9	6		4	1
Výsledky za okres			Byc	508 226 734	32	48	49	60	150	145	106	41	31	31	22	19	
	2001	1992	Jal	519 215 734	30	44	35	58	130	159	112	63	45	25	22	11	
		459	B+JAL	1027 441 1468 73	62	92	84	118	280	304	218	104	76	56	44	30	

Okres: HUMENNÉ

702 006 AGRO-TREND S.R.O. ČERNINA				Sídlo: ČERNINA													
712 TURCOVCE			Byc	10 8 18						8	9	1					
	78	80	Jal	9 7 16						6	6	4					
		11	B+JAL	19 15 34 44						14	15	5					
713 ČERNINA			Byc	8 4 12		1			1	1	5		2	1		1	
	79	82	Jal	6 8 14	1					3	8		1	1			
		15	B+JAL	14 12 26 33	1	1			1	4	13		3	2		1	
Výsledky za podnik			Byc	18 12 30		1			1	9	14	1	2	1		1	
	157	162	Jal	15 15 30	1					9	14	4	1	1			
		26	B+JAL	33 27 60 38	1	1			1	18	28	5	3	2		1	
702 036 AGROPAPÍN, S.R.O.				Sídlo: SOBRANCE													
715 PAPÍN			Byc	53 23 76	4	10	5	5	3	16	7	7	7	7	7	5	
	236	258	Jal	64 24 88	6	18	6	3	8	12	4	8	7	12	4		
		36	B+JAL	117 47 164 69	10	28	11	8	11	28	11	15	14	19	9		
702 060 POLAGRO, S.R.O. KOŠKOVCE				Sídlo: KOŠKOVCE													
731 ZBUDESKÉ DLHÉ			Byc	10 8 18						7	5	1	3	1	1		
	83	83	Jal	20 11 31						6	10	2	4	9			
		15	B+JAL	30 19 49 59						13	15	3	7	10	1		
702 453 ANNA KONDRÁTOVÁ, SHR				Sídlo: VÍŤAZOVCE													
711 VÍŤAZOVCE			Byc	10 10	1						9						
	63	68	Jal	1 24 25							10		2	13			
		0	B+JAL	1 34 35 56	1						19		2	13			
702 501 AGROKOMPLEX SPOL. S.R.O				Sídlo: HUMENNÉ-SUCHÝ JAROK													
711 BRESTOV			Byc	2 2	1	1											
	39	34	Jal	1 1		1											
		0	B+JAL	3 3 8	1	2											
712 KARNÁ			Byc	9 9 18	2	3	3	4	1				1	4			
	66	92	Jal	7 13 20	1	6	1	5	1	1			2	2	1		
		5	B+JAL	16 22 38 58	3	9	4	9	2	1			3	6	1		
Výsledky za podnik			Byc	9 11 20	3	4	3	4	1				1	4			
	105	126	Jal	7 14 21	1	7	1	5	1	1			2	2	1		
		5	B+JAL	16 25 41 39	4	11	4	9	2	1			3	6	1		
702 514 PTAVA RD CHLMEC				Sídlo: CHLMEC													

PREHLAD O POČTE NARODENÝCH TELIAT podľa mesiacov.

Mesiac

P o d n i k	Priem. st.kráv	Žijúce kr. Vyrad. kr.	Pohl	Počet od kráv prvôs.	Spolu ks	%	10	11	12	1	2	3	4	5	6	7	8	9
722 PTIČIE			Byc	15	4	19						3	1	9	3	3		
	57	55	Jal	11	6	17						3	3	8	2	1		
		18	B+JAL	26	10	36	63					6	4	17	5	4		
732 PORÚBKA			Byc	1	5	6						3			1		2	
	74	68	Jal	1	8	9						3	6					
		11	B+JAL	2	13	15	20					6	6		1		2	
Výsledky za podnik			Byc	16	9	25						6	1	9	4	3	2	
	131	123	Jal	12	14	26						6	9	8	2	1		
		29	B+JAL	28	23	51	39					12	10	17	6	4	2	
702 518 AGROLUK, S.R.O			Sídlo: KAMENICA N/CIROCHOU															
731 KAMIENKA			Byc	5	5		1	1	1	2								
	86	85	Jal	1	1				1									
		27	B+JAL	6	6	7	1	1	2	2								
702 522 AGRO - KOŠAROVCE, S.R.O.			Sídlo: KOŠAROVCE															
731 KOŠAROVCE			Byc	16	17	33			2	2	8	8	4	1	5	3		
	95	99	Jal	12	14	26			3	4	4	6	3	3	2	1		
		16	B+JAL	28	31	59	62		5	6	12	14	7	4	7	4		
732 VYŠNÁ SITNICA			Byc	10	10	20						3	8	7	2			
	64	69	Jal	8	7	15						2	7	3	3			
		11	B+JAL	18	17	35	55					5	15	10	5			
Výsledky za podnik			Byc	26	27	53			2	2	11	16	11	3	5	3		
	159	168	Jal	20	21	41			3	4	6	13	6	6	2	1		
		27	B+JAL	46	48	94	59		5	6	17	29	17	9	7	4		
702 541 AGROEM ROKYTOV S.R.O.			Sídlo: ROKYTOV PRI HUMENNOM															
711 ROKYTOV			Byc	33	11	44		3	4	1	8	14	8	2	4			
	102	110	Jal	28	17	45		3	5	1	7	10	4	3	12			
		11	B+JAL	61	28	89	87	6	9	2	15	24	12	5	16			
702 542 CO.BE.R.-PLUS, SRO			Sídlo: SOBRANCE															
712 ROVNÉ			Byc	38	18	56	5	8	4	3	4	7	1	6	11	2	5	
	120	130	Jal	38	18	56	3	4	7	9	5	12	2	2	4	4	3	1
		27	B+JAL	76	36	112	93	8	12	11	12	9	19	3	8	15	6	8
702 557 AGRO S.R.O. VYŠNÝ HRUŠOV			Sídlo: VYŠNÝ HRUŠOV															
711 VYŠNÝ HRUŠOV			Byc	1	1							1						
	30	28	Jal	3	3					2		1						
		4	B+JAL	4	4	13				2		2						
Výsledky za okres			Byc	209	129	338	14	27	19	18	49	83	38	27	33	19	11	
	1272	1341	Jal	209	158	367	11	32	23	24	48	92	30	28	51	19	8	1
		207	B+JAL	418	287	705	55	25	59	42	42	97	175	68	55	84	38	19

Okres: KEŽMAROK

703 027 AT TATRY SPIŠSKÁ BELÁ			Sídlo: SPIŠSKÁ BELÁ															
701 PODHORANY			Byc	49	26	75			14	34	10	14	3					
	152	162	Jal	41	29	70			15	23	12	15	5					
		26	B+JAL	90	55	145	95		29	57	22	29	8					
702 PODHORANY			Byc															
	1	1	Jal	1	1					1								
		1	B+JAL	1	1	100				1								

PREHLAD O POČTE NARODENÝCH TELIAT podľa mesiacov.

Mesiac

P o d n i k	Priem. st.kráv	Žijúce kr. Vyrad. kr.	Pohl	Počet od kráv prvós.	Spolu ks	%	10	11	12	1	2	3	4	5	6	7	8	9
Výsledky za podnik			Byc	49	26	75			14	34	10	14	3					
153	163		Jal	42	29	71			15	24	12	15	5					
		27	B+JAL	91	55	146	95		29	58	22	29	8					
703 529 PD ZAMAGURIE				Sídlo: SPIŠSKÉ HANUŠOVCE														
701 SPIŠSKÉ HANUŠOVCE			Byc	10	4	14		3	3	1	2	3		1	1			
38	40		Jal	11	5	16	1		1	1	5	2	2	6				
		5	B+JAL	21	9	30	79	1	3	4	1	3	8	2	7	1		
Výsledky za okres			Byc	59	30	89		3	17	35	12	17	3	1	1			
191	203		Jal	53	34	87	1		16	24	13	20	7	6				
		32	B+JAL	112	64	176	92	1	3	33	25	37	10	7	1			

Okres: MEDZILABORCE

705 001 JANES, S.R.O.				Sídlo: MEDZILABORCE														
711 JANES, S.R.O.			Byc	7	1	8		2			4	2						
136	147		Jal	10	1	11		4	1	2	3	1						
		7	B+JAL	17	2	19	14	6	1	2	7	3						
705 003 HARM S.R.O.				Sídlo: ČABALOVCE														
711 ČABALOVCE			Byc	36	6	42		2	2	3	8	6	8	4	1	3	4	1
94	99		Jal	37	5	42				3	10	3	7	10	4	2	2	1
		5	B+JAL	73	11	84	89	2	2	3	13	11	13	18	4	5	5	6
705 005 RAPIF S.R.O.				Sídlo: MICHALOVCE														
711 ČERTIŽNÉ			Byc	45	8	53		3	7	12	12	5	7		1	5		1
175	167		Jal	44	10	54		5	4	12	6	10	13		4	4		1
		26	B+JAL	89	18	107	61	8	11	24	6	22	5	20	1	9		1
705 010 MARTIN VAJO - VAMAR				Sídlo: NIŽNÝ KLÁTOV														
711 REPEJOV			Byc	9	6	15		2		1	3	1	3	3	1			
42	48		Jal	8	8	16					3	6	1	4	1	1		
		0	B+JAL	17	14	31	74	2		1	6	7	4	7	2	1		
705 023 BIO-FINIŠ SRO, ZBUD.BELÁ				Sídlo: ZBUDSKÁ BELÁ														
701 ZBUDSKÁ BELÁ			Byc	6		6					1	2						
33	35		Jal	11	2	13					1	3	3		1	1		
		1	B+JAL	17	2	19	58		1	3	3	2	5	3	1	1		
705 201 PASIENKOVÁ SP.BOROV S.R.O				Sídlo: MEDZILABORCE														
711 BOROV			Byc	4	1	5						5						
176	201		Jal	3		3						3						
		26	B+JAL	7	1	8	5					8						
705 203 VERCHOVINA SPOL. S.R.O.				Sídlo: ČABALOVCE														
711 STERKOVCE			Byc	8	1	9					2	3	2	2				
29	25		Jal	12		12					1	5	1		1	4		
		3	B+JAL	20	1	21	72				3	8	3	2	1	4		
705 208 AGROMON S.R.O.				Sídlo: KRÁSNY BROD														
711 ROKYTOVCE			Byc	5	1	6		1				4			1			
51	54		Jal	6	8	14		1	2	3		3	4					
		2	B+JAL	11	9	20	39	2	2	3		1	7	4		1		
705 401 SHR - VASIL DESÁK				Sídlo: MEDZILABORCE-BOROV														
711 BOROV			Byc	1	1	2										2		
12	11		Jal															
		2	B+JAL	1	1	2	17									2		

PREHLAD O POČTE NARODENÝCH TELIAT podľa mesiacov.

Mesiac

P o d n i k	Priem. st.kráv	Žijúce kr. Vyrad. kr.	Pohl	Počet od kráv prvôs.	Spolu % ks	10	11	12	1	2	3	4	5	6	7	8	9
705 403 MICHAL HALAS - MILA, S.R.O sídlo: ČABALOVCE																	
711 ČABALOVCE			Byc	12	1	13											
	32	31	Jal	12	1	13			1	5	2	3	1	1			
		1	B+JAL	24	2	26	81		2	3	5	3					
705 505 POLNOSLUŽBY ČABINY S.R.O. sídlo: ČABINY																	
711 SUKOV			Byc	114	15	129											
	293	283	Jal	101	16	117		5	15	7	32	29	14	16	9	2	
		42	B+JAL	215	31	246	84		12	12	5	34	18	15	13	8	
705 506 PD - HABURA, A.S. sídlo: HABURA																	
713 HABURA			Byc	67	12	79											
	215	232	Jal	60	25	85	3	1	2	1	17	33	6	9	5	3	2
		38	B+JAL	127	37	164	76	3	4	4	16	19	11	16	6	2	4
705 511 EKO ZOFYX SPOL.S R.O. sídlo: OIKA																	
711 OIKA			Byc	10	4	14											
	83	85	Jal	9	7	16				6		4	3				
		20	B+JAL	19	11	30	36		2	2	3	4	5				
705 512 AGROMECH, S.R.O. PALOTA sídlo: PALOTA																	
711 PALOTA			Byc	47	8	55											
	149	150	Jal	59	5	64				10	1	3	15	16	6	4	
		11	B+JAL	106	13	119	80		11	3	15	18	8	9			
705 513 DIEMIL, S.R.O. sídlo: RADVAŇ NAD LABORCOM																	
711 RADVAŇ			Byc	70	21	91	2	2	12	3	16	20	11	5	3	8	7
	260	273	Jal	79	39	118	8	6	10	5	14	32	11	13	6	6	5
		73	B+JAL	149	60	209	80	10	8	22	8	30	52	22	18	9	14
721 KRÁSNY BROD			Byc	5	3	8	1					4	1	1			
	17	20	Jal	1	3	4				1	1	1	1	1			
		1	B+JAL	6	6	12	71	1	1	1		5	2	2			
Výsledky za podnik			Byc	75	24	99	3	2	13	3	16	24	12	5	4	8	7
	277	293	Jal	80	42	122	8	6	10	6	14	33	12	13	7	6	5
		74	B+JAL	155	66	221	80	11	8	23	9	30	57	24	18	14	12
Výsledky za okres			Byc	446	89	535	11	15	46	25	84	134	90	47	34	30	15
	1797	1861	Jal	452	130	582	17	16	59	47	66	138	99	56	42	28	11
		258	B+JAL	898	219	1117	62	28	31	105	72	150	272	189	103	76	26
Okres:POPRAD																	
706 516 PD SPIŠSKÉ BYSTRÉ sídlo: SPIŠSKÉ BYSTRÉ																	
701 KVETNICA			Byc	26	5	31											
	102	116	Jal	17	13	30	3	1	7	4	4	8	4	6			
		17	B+JAL	43	18	61	60	3	1	11	9	4	13	10	10		
706 522 PD ŠUŇAVA sídlo: ŠUŇAVA																	
701 NIŽNÁ ŠUŇAVA			Byc	26	1	27	2	7	2	1	2	10	3				
	69	78	Jal	19	1	20	2	5	1	1	1	7	3				
		5	B+JAL	45	2	47	68	4	12	3	2	3	17	6			
Výsledky za okres			Byc	52	6	58	2	7	6	6	6	18	7	6			
	171	194	Jal	36	14	50	5	6	8	5	1	12	9	4			
		22	B+JAL	88	20	108	63	7	13	14	11	7	30	16	10		

PREHLAD O POČTE NARODENÝCH TELIAT podľa mesiacov.

Mesiac

P o d n i k	Priem. st.kráv	Žijúce kr. Vyrad. kr.	Pohl	Počet od kráv prvôs.	Spolu %	10	11	12	1	2	3	4	5	6	7	8	9
Okres:PREŠOV																	
707 024 JÁN ŽARNAY, SHR			Sídlo: CHMELOV														
711 JÁN ŽARNAY, SHR			Byc														
	2	2	Jal	1	1									1			
		2	B+JAL	1	1	50								1			
707 031 PRIBULA JÁN SHR			Sídlo: KAPUŠANY														
711 KAPUŠANY			Byc	1	4	5	1		1		2						
	10	27	Jal	9	5	14	2	2	1	3		1	3		2		
		3	B+JAL	10	9	19	3	2	2	4	2	1	3		2		
707 046 ING. JURAJ PETRANSKÝ			Sídlo: PREŠOV														
711 ING. JURAJ PETRANSKÝ			Byc	2	3	5				1							
	23	35	Jal	1	6	7			2	2	2	1	1		1		
		5	B+JAL	3	9	12	2	2	2	3	2	1	1		1		
707 510 AGROS - ČERVENICA, S.R.O.			Sídlo: ČERVENICA														
712 ČERVENICA			Byc	2	2	4								1	1	2	
	33	30	Jal	9	3	12	2		1	2	1	1	1	2	1	1	1
		15	B+JAL	11	5	16	2		1	2	1	1	1	3	2	3	1
707 540 PD LEMEŠANY, SRO DRIENOV			Sídlo: DRIENOV														
721 BRETEJOVCE			Byc	31	9	40	2	1	2	4	7	9	6	5	4		
	202	183	Jal	35	23	58	1	6	9	10	6	11	6	4	5		
		54	B+JAL	66	32	98	3	7	11	14	13	20	12	9	9		
707 558 UNIPRODUKT S.R.O KENDICE			Sídlo: KENDICE 401														
721 KENDICE			Byc	1		1				1							
	47	50	Jal	3		3	1			1		1					
		5	B+JAL	4		4	1			2		1					
707 564 AGROVÝROBA,S.R.O.ROKYCANY			Sídlo: ROKYCANY														
712 ROKYCANY			Byc	2	5	7				1	2	3	1				
	56	52	Jal	8	7	15		2	3	1	3	2	4				
		9	B+JAL	10	12	22	2	2	4	3	3	5	5				
707 710 KARPATOVKA S.R.O			Sídlo: CHMINIANSKA NOVÁ VES														
713 CHMIŇANY			Byc	6		6								1	1		3
	76	69	Jal	14		14	2	2		3		2	3				2
		41	B+JAL	20		20	2	3		3		2	4	1			5
707 712 POL.- ČERGOV S.R.O. TERŇA			Sídlo: TERŇA														
713 TERŇA			Byc		3	3				1	1		1				
	51	58	Jal	8	8	16	1	1	4	1	1	4	3	1			
		2	B+JAL	8	11	19	1	1	4	2	2	4	4	1			
707 714 ASPO A Z.M., S.R.O.			Sídlo: ŠARIŠSKÉ BOHDANOVCE														
713 ŠARIŠSKÉ BOHDANOVCE			Byc	16	6	22				2	4	5	4	1	1	4	1
	42	47	Jal	13	2	15				2	1	4	3		4	1	
		8	B+JAL	29	8	37				4	5	9	7	1	1	8	2
707 715 F-DACH, SPOL. S R. O.			Sídlo: PREŠOV														
721 BRESTOV			Byc	1	1	2							1				1
	8	10	Jal														
		2	B+JAL	1	1	2							1				1
707 716 AGRO-LÁNY, SPOL.S.R.O.			Sídlo: ŠINDLIAR														
711 AGRO-LÁNY S.R.O.,ŠIN			Byc	11	4	15							10	5			
	28	36	Jal	8	1	9							5	4			
		2	B+JAL	19	5	24							15	9			
707 720 ING. MARTIN TOPOR			Sídlo: BERTOTOVCE														

PREHLAD O POČTE NARODENÝCH TELIAT podľa mesiacov.

Mesiac

P o d n i k	Priem. st.kráv	Žijúce kr. Vyrad. kr.	Pohl	Počet od kráv prvôd.	Spolu ks	%	10	11	12	1	2	3	4	5	6	7	8	9
711 ING.M.TOPOR, BERTOTO			Byc	11	11					2	4	4			1			
	44	44	Jal	23	23					3	11	4			5			
		0	B+JAL	34	34	77				5	15	8			6			
707 721			Sídlo:															
711 ORIM EXTRA PLUS, S.R			Byc	1	1												1	
	2	2	Jal	2	2								1			1		
		0	B+JAL	3	3	150							1			1	1	
707 808 STAHOVEC MILAN, SHR			Sídlo:	HERMANOVCE														
711 ŠTEFANOVCE			Byc	3	2	5			2	2	1							
	16	17	Jal	4	2	6			2	3	1							
		0	B+JAL	7	4	11	69		4	5	2							
Výsledky za okres			Byc	76	51	127		3	4	6	15	18	23	14	18	13	5	8
	640	662	Jal	112	83	195		9	13	19	29	26	32	19	17	17	9	4
		148	B+JAL	188	134	322	50	12	17	25	44	44	55	33	35	30	14	12

Okres: SABINOV

708 007 MAREK DVORŠČÁK, SHR			Sídlo:	CERVENICA PRI SABIN.														
711 TORYSA			Byc	2	2						2							
	32	35	Jal	2	2						2							
		0	B+JAL	4	4	13					4							
708 303 PASIENKOVÁ SP.BOROV S.R.O			Sídlo:	MEDZILABORCE														
711 SABINOV			Byc	1	1							1						
	132	133	Jal	2	4	6				1		5						
		13	B+JAL	3	4	7	5			1		6						
708 535 MOSUPO KFK SPOL. S R.O.			Sídlo:	STARÁ LUBOVŇA														
711 DRUŽSTVO MOSUPO KFK			Byc	21	7	28					2	4	9	5	4	4		
	133	136	Jal	16	45	61	8	4	16	1	4	7	7	6	7	1		
		0	B+JAL	37	52	89	67	8	4	16	1	6	11	16	11	5		
708 706 AGRO DRUŽSTVO LIPANY			Sídlo:	LIPANY														
711 LIPANY			Byc	3	4	7		1			1				3	2		
	45	45	Jal	7	2	9			2		1				2	4		
		11	B+JAL	10	6	16	36	1	2		2				5	6		
708 709 JÁGER SLOVAKIA, S.R.O.,			Sídlo:	KRIVANY														
711 KRIVANY			Byc	51	9	60		2	9	11	4	6	9	12	2	4	1	
	145	167	Jal	48	4	52			4	10	7	1	12	8	2	8		
		7	B+JAL	99	13	112	77	2	13	21	11	7	21	20	4	12	1	
708 710 BUJŇÁK ŠTEFAN			Sídlo:	KRÁSNA LÚKA 167														
711 KRÁSNA LÚKA			Byc	12	3	15					7	4	1	2		1		
	41	41	Jal	14	1	15					2	4	2	3		4		
		8	B+JAL	26	4	30	73				9	8	3	5		5		
708 712 URDA MAREK, KRIVANY			Sídlo:	KRIVANY														
711 KRIVANY			Byc	14	6	20					6	10	2	1	1			
	51	55	Jal	17	2	19					4	7	4	1	3			
		2	B+JAL	31	8	39	76				10	17	6	2	4			
708 713 SČISLÁK MAREK			Sídlo:	KRIVANY														
711 KRIVANY			Byc	28	17	45					10	20	4	4		1	6	
	86	100	Jal	29	7	36					6	12	9	7	1		1	
		0	B+JAL	57	24	81	94				16	32	13	11	1	1	7	
708 714 SHR BUJŇÁČEK RUDOLF			Sídlo:	POLOMA														

PREHLAD O POČTE NARODENÝCH TELIAT podľa mesiacov.

Mesiac

P o d n i k	Priem. st.kráv	Žijúce kr. Vyrad. kr.	Pohl	Počet od kráv prvós.	Spolu ks	%	10	11	12	1	2	3	4	5	6	7	8	9
711 POLOMA			Byc	11	3	14					1	6	2	4	1			
	24	29	Jal	5	4	9					2	1	3	2	1			
		1	B+JAL	16	7	23	96				3	7	5	6	2			
708 715 ROLN. DRUŽSTVO JAKUBOVANY			Sídlo: JAKUBOVANY															
711 RD JAKUBOVANY			Byc	5	1	6		2	1				2	1				
	21	23	Jal	2	5	7		2	1				3	1				
		1	B+JAL	7	6	13	62	4	2				5	2				
708 724 MARDUŇA S.R.O.			Sídlo: ROŽKOVANY															
711 MARDUŇA S.R.O., ROŽK			Byc	23	13	36	7			2	5	4	7				3	8
	73	88	Jal	21	19	40	4			1	7	6	9	1			3	9
		6	B+JAL	44	32	76	104	11		3	12	10	16	1			6	17
Výsledky za okres			Byc	169	65	234		10	11	12	7	39	58	39	19	9	15	15
	783	852	Jal	161	95	256		12	12	27	11	28	54	45	23	14	20	10
		49	B+JAL	330	160	490	63	22	23	39	18	67	112	84	42	23	35	25

Okres: SNINA

709 016 AGROTEL NOVÁ SEDLICA, S.R.O			Sídlo: NOVÁ SEDLICA															
711 NOVÁ SEDLICA			Byc	7	1	8				1			4	3				
	40	37	Jal	7	3	10				2			4	4				
		8	B+JAL	14	4	18	45			3			8	7				
709 019 ROTAX-ARCH SPOL. S.R.O.			Sídlo: HUMENNÉ															
713 PČOLINÉ			Byc	70	11	81	9	7	3	3	5	23	6	10	7	8		
	345	381	Jal	47	15	62	6	3	2	3	12	18	13	5				
		84	B+JAL	117	26	143	41	15	10	5	6	17	41	19	15	7	8	
721 ZBOJNÉ			Byc	25	1	26	5			3		1	3	1	3	7	3	
	147	107	Jal	23	2	25	3	3	1	1		4	4	4	8	1		
		37	B+JAL	48	3	51	35	8	6	1	1	7	1	7	15	4		
Výsledky za podnik			Byc	95	12	107		14	10	3	3	6	26	7	13	14	11	
	492	544	Jal	70	17	87		9	6	3	4	12	22	13	9	8	1	
		121	B+JAL	165	29	194	39	23	16	6	7	18	48	20	22	22	12	
709 025 ARATTA, S.R.O.			Sídlo: STAKČÍN															
711 DLHÉ NAD CIROCHOU			Byc	4	1	5						5						
	41	39	Jal	1		1						1						
		12	B+JAL	5	1	6	15					6						
709 505 AGRO DLHÉ, S.R.O.			Sídlo: DLHÉ NAD CIROCHOU															
711 DLHÉ NAD CIROCHOU			Byc	33	5	38	3	4	4	6	4	2	5	5	2	2	1	
	140	129	Jal	33	10	43	3	5	5	8	5	6	2	1	1	4	2	1
		32	B+JAL	66	15	81	58	6	9	9	14	9	8	7	6	3	6	3
709 507 ITAL-SLOVAK, S.R.O.			Sídlo: SOBRANCE															
722 OSADNÉ			Byc	87	10	97	4	14	6	8	9	8	11	18	8	9	2	
	394	393	Jal	89	39	128	12	20	6	14	18	12	5	22	8	11		
		75	B+JAL	176	49	225	57	16	34	12	22	27	20	16	40	16	20	2
709 520 AGRIDEA, S.R.O PICHNE			Sídlo: SOBRANCE															
713 PICHNE			Byc	50	33	83	1	18	9	8	12	9	5	6	7	8		
	240	241	Jal	58	23	81	1	10	5	7	14	3	9	12	9	10	1	
		31	B+JAL	108	56	164	68	2	28	14	15	26	12	14	18	16	18	1
709 702 AGRIFOP, A.S. STAKČÍN			Sídlo: STAKČÍN															

PREHLAD O POČTE NARODENÝCH TELIAT podľa mesiacov.

Mesiac

P o d n i k	Priem. st.kráv	Žijúce kr. Vyrad. kr.	Pohl	Počet od kráv prvôs.	Spolu %	10	11	12	1	2	3	4	5	6	7	8	9			
723 SNINA			Byc	3	3	1	1	1												
	6	0	Jal	2	2		1		1											
		8	B+JAL	5	5	83	1	2	1	1										
709 705 F. MACKAL JOZEF,SHR SNINA			Sídlo: SNINA																	
721 STRIHOVEC			Byc	39	6	45				40				1	1	3				
	135	128	Jal	38	4	42				30				1	6	5				
		32	B+JAL	77	10	87	64			70				2	7	8				
709 706 SHR VASIL ČOPÁK			Sídlo: UBLA																	
701 UBLA			Byc	2	3	5			5											
	41	0	Jal	7	2	9			9											
		0	B+JAL	9	5	14	34		14											
Výsledky za okres			Byc	320	71	391			23	47	29	25	31	94	31	42	32	31	6	
	1529	1455	Jal	305	98	403			25	42	30	34	49	78	33	44	27	32	8	1
		319	B+JAL	625	169	794	52		48	89	59	59	80	172	64	86	59	63	14	1

Okres:STARÁ LUBOVŇA

710 012 SHR DEREVJANÍKOVÁ SVETLANA			Sídlo: JARABINA																	
701 JARABINA			Byc	7	3	10			1	4		1	1	3						
	82	73	Jal	9	6	15			2	1	4	1	3	4						
		22	B+JAL	16	9	25	30		3	5	4	2	4	7						
710 502 AGROČIRČ, A.S.			Sídlo: ČIRČ																	
701 ČIRČ			Byc	14	7	21				2	1	15	2	1						
	158	159	Jal	25	14	39				6	7	20	6							
		25	B+JAL	39	21	60	38			8	8	35	8	1						
710 512 POĽANA-POD.DRUŽ. JARABINA			Sídlo: JARABINA																	
701 JARABINA			Byc	32	12	44			3	4	4	9	8	9	2	3		2		
	114	116	Jal	32	8	40			2	7	5	9	6	4	4	2	1			
		31	B+JAL	64	20	84	74		5	11	9	18	14	13	6	5	1	2		
710 531 RD PLAVNICA			Sídlo: PLAVNICA																	
701 HROMOŠ			Byc	72	29	101			10	8	6	1	2	26	13	4	7	10	9	5
	246	279	Jal	90	35	125			14	11	4	1		29	14	11	15	11	7	8
		31	B+JAL	162	64	226	92		24	19	10	2	2	55	27	15	22	21	16	13
702 HROMOŠ			Byc																	
	6	7	Jal		5	5											1	2	2	
		0	B+JAL		5	5	83										1	2	2	
Výsledky za podnik			Byc	72	29	101			10	8	6	1	2	26	13	4	7	10	9	5
	252	286	Jal	90	40	130			14	11	4	1		29	14	11	16	13	9	8
		31	B+JAL	162	69	231	92		24	19	10	2	2	55	27	15	23	23	18	13
710 537 RD "PRAMEŇ" SULÍN			Sídlo: SULÍN																	
701 SULÍN			Byc	40	13	53					16	2	11	19	3	2				
	120	135	Jal	32	31	63					21	3	20	10	8	1				
		30	B+JAL	72	44	116	97				37	5	31	29	11	3				
710 540 PVOD ÚDOL			Sídlo: ÚDOL																	
701 ÚDOL			Byc	14		14			1	1	1	4	1	5				1		
	116	111	Jal	17	2	19			1	2		7		5	2			1	1	
		16	B+JAL	31	2	33	28		2	3	1	11	1	10	2			2	1	

PREHLAD O POČTE NARODENÝCH TELIAT podľa mesiacov.

Mesiac

P o d n i k	Priem. st.kráv	Žijúce kr. Vyrad. kr.	Pohl	Počet od Spolu %		10	11	12	1	2	3	4	5	6	7	8	9		
				kráv	prvôs. ks														
Výsledky za okres	842	880	Byc	179	64	243	15	17	27	19	24	77	20	10	7	13	9	5	
			Jal	205	101	306	19	21	34	27	36	72	34	14	17	14	10	8	
			B+JAL	384	165	549	65	34	38	61	46	60	149	54	24	24	27	19	13

Okres: STROPKOV

711 504 EKOPRODUKT BRUSNICA S.R.O			Sídlo: BRUSNICA																
711 KORUNKOVÁ			Byc	21	12	33	4	7	5	1	2	4	3	1	5	1			
	102	100	Jal	15	8	23	1	7	2	1	2	2	5	1	2				
		17	B+JAL	36	20	56	55	5	14	7	2	6	8	2	7	1			
711 520 EKO DP LOMNÉ			Sídlo: LOMNÉ																
711 LOMNÉ			Byc	16	15	31	1	2		3	4	4	3	2	4	2	5	1	
	67	77	Jal	21	11	32	1	4	3	1	2	5	3	1	6	3		3	
		4	B+JAL	37	26	63	94	2	6	3	4	6	9	6	3	10	5	5	4
711 521 DP LOMNÉ			Sídlo: LOMNÉ																
711 LOMNÉ			Byc	27	10	37	1	4	2	15	9	3	2	1					
	97	102	Jal	34	11	45	2	1	3	19	7	5	3	1	1	3			
		20	B+JAL	61	21	82	85	3	5	5	34	16	8	5	2	1	3		
711 526 PD TOKAJIK NIŽNÁ OLŠAVA			Sídlo: NIŽNÁ OLŠAVA																
711 NIŽNÁ OLŠAVA			Byc	17		17							4	3	2	3	4	1	
	86	92	Jal	16	1	17	2		1	1	1		4	1	5	1		1	
		5	B+JAL	33	1	34	40	2		1	1		8	4	7	4	4	2	
711 527 EKO PD NIŽNÁ OLŠAVA, S.R.O			Sídlo: NIŽNÁ OLŠAVA																
731 TURANY NAD ONDAVOU			Byc	18	5	23				4	5	2	3		7	2			
	72	68	Jal	23	3	26	3	5	4	2	1	2	4	3	2				
		22	B+JAL	41	8	49	68	3	5	8	7	3	5	4	10	4			
741 VYŠNÝ HRABOVEC			Byc	17	3	20	3	8	4	3	1	1							
	57	0	Jal	10	5	15	3		2	3	5	2							
		17	B+JAL	27	8	35	61	6	8	6	6	3							
751 TOKAJÍK			Byc	20	9	29	4	3	6	1	2	3	3	6	1				
	50	43	Jal	21	6	27	1	3	4	1	3	7	3	4					
		15	B+JAL	41	15	56	112	5	6	10	1	7	10	6	10	1			
Výsledky za podnik	179	111	Byc	55	17	72	7	11	14	9	5	7	3	13	3				
			Jal	54	14	68	7	8	10	5	11	11	7	7	2				
		54	B+JAL	109	31	140	78	14	19	24	14	16	18	10	20	5			
711 540 AGRO VOJTOVCE, S.R.O.			Sídlo: VOJTOVCE																
721 BREZNIČKA			Byc	6	1	7								1		1	5		
	57	53	Jal	5		5								1	1	1	1		
		9	B+JAL	11	1	12	21							2	1	2	6		
711 702 BROVA, SPOL. S.R.O.			Sídlo: CHOTČA																
711 HAVAJ			Byc	72	6	78	13	3	7	6	7	11	4	11	7	6	3		
	207	207	Jal	57	6	63	5	9	8	5	7	8	6	9	1	4	1		
		14	B+JAL	129	12	141	68	18	12	15	11	14	19	10	20	8	10	4	
711 703 HOMZA MILAN, ING. - SHR			Sídlo: STAŠKOVCE																
711 STAŠKOVCE			Byc	35	9	44		3	5	19	4	6		3	1		3		
	84	88	Jal	36	5	41	2	1	6	14	1	6	1	1	7	1	1		
		4	B+JAL	71	14	85	101	2	4	11	33	5	12	1	4	8	1	4	
711 706 FURMANEC S.R.O. MIKOVÁ			Sídlo: MIKOVÁ																

PREHLAD O POČTE NARODENÝCH TELIAT podľa mesiacov.

Mesiac

P o d n i k	Priem. st.kráv	Žijúce kr. Vyrad. kr.	Pohl	Počet od kráv prvôs.	Spolu %	10	11	12	1	2	3	4	5	6	7	8	9	
711 MIKOVÁ			Byc	50	6	56	1	8	2	1	5	5	11	6	13	2	2	
	125	123	Jal	39	4	43	3	7	3	3	4	3	5	3	4	5		
		11	B+JAL	89	10	99	79	4	15	5	8	9	14	11	16	6	7	
711 711 AGRIFARM BS SPOL. S R.O.																		
711 DRIEČNA			Byc	4		4				1	3							
	35	34	Jal	5		5				3	2							
		1	B+JAL	9		9	26			4	5							
711 731 STROPSPOL. S.R.O.																		
711 STAŠKOVCE			Byc	43	6	49		1	6	5	4	12	9	3	3	4	2	
	93	98	Jal	31	6	37		1	2	5	4	8	5	4	4	3	1	
		2	B+JAL	74	12	86	92	2	8	10	8	20	14	7	7	7	3	
Výsledky za okres			Byc	346	82	428		27	39	41	60	43	52	39	44	38	19	22
	1132	1085	Jal	313	66	379		23	38	38	57	40	50	37	31	32	20	4
		141	B+JAL	659	148	807	71	50	77	79	117	83	102	76	75	70	39	26

Okres: SVIDNÍK

712 505 PD KURIMKA V CERNINE																		
712 CERNINA			Byc	71	6	77		11	18	3	7	5	8	2	14	2	3	4
	139	130	Jal	49	8	57		5	11	8	3	5	12	2	5	1	4	1
		35	B+JAL	120	14	134	96	16	29	11	10	10	20	4	19	3	7	5
712 513 AGROSLUŽBY VK GIRALTOVCE																		
711 ŽELEZNÍK			Byc	15	4	19			4	6	3	6						
	44	48	Jal	8	3	11		1	3	4	3							
		0	B+JAL	23	7	30	68	1	7	10	6	6						
721 DUKOVCE			Byc	4		4			1	1			1			1		
	56	55	Jal	7	1	8				2		2	1	1	2			
		5	B+JAL	11	1	12	21		1	3		3	1	1	3			
Výsledky za podnik			Byc	19	4	23			5	7	3	6	1			1		
	100	103	Jal	15	4	19		1	3	6	3	2	1	1	2			
		5	B+JAL	34	8	42	42	1	8	13	6	6	3	1	1	3		
712 530 ANNA ŽAKOVÁ - SHR																		
712 LADOMÍROVÁ			Byc		12	12						12						
	41	25	Jal															
		29	B+JAL		12	12	29					12						
712 535 DRUŽSTVO ROVNOST' MESTISKO																		
711 MESTISKO			Byc	12	20	32			6	9	3	5	9					
	123	138	Jal	7	9	16				4	6	6						
		11	B+JAL	19	29	48	39		6	9	7	11	15					
712 545 DP OKRÚHLE																		
711 OKRÚHLE			Byc	15		15				5	1	3	1	3	2			
	58	54	Jal	11		11				5	2	3	3	1				
		6	B+JAL	26		26	45			10	1	5	4	4	2			
712 553 AGISS S.R.O.																		
711 STROČÍN			Byc	24	2	26				11	7	4	2				2	
	97	99	Jal	41	8	49			1	9	9	7	15	3	3		2	
		5	B+JAL	65	10	75	77		1	20	16	11	17	3	3		4	
712 562 JADLOVA SRO V.JEDLOVÁ																		

PREHLAD O POČTE NARODENÝCH TELIAT podľa mesiacov.

Mesiac

P o d n i k	Priem. st.kráv	Žijúce kr. Vyrad. kr.	Pohl	Počet od kráv prvôs.	Spolu %	10	11	12	1	2	3	4	5	6	7	8	9
711 VYŠNÁ JEDLOVÁ			Byc	62	32	94	2	21	20	16	8	13	5	1	3	1	4
	137	133	Jal	42	16	58	2	15	11	8	3	8	2	3			6
		29	B+JAL	104	48	152	4	36	31	24	11	21	7	4	3	1	10
712 701 V.PALURIK-SHR-AGROTREND			Sídlo: SVIDNÍK														
711 ROZTOKY			Byc	45	8	53	1	9	14		16	9	3			1	
	96	85	Jal	41	2	43	4	8	9	3	10	7		2			
		13	B+JAL	86	10	96	5	17	23	3	26	16	3	2		1	
712 ROZTOKY			Byc	3		3	1							1		1	
	8	10	Jal	2	5	7		1	1	2	1	1			1		
		0	B+JAL	5	5	10	1	1	1	2	1	1		1	1		1
Výsledky za podnik			Byc	48	8	56	2	9	14		16	9	3	1			2
	104	95	Jal	43	7	50	4	9	10	5	11	8		2		1	
		13	B+JAL	91	15	106	6	18	24	5	27	17	3	3	1		2
712 702 AGROFARMA S.R.O.			Sídlo: NIŽNÝ ORLÍK														
711 NIŽNÝ ORLÍK			Byc	6	12	18	1	6	7	4							
	23	29	Jal	1	10	11	1	5	5								
		0	B+JAL	7	22	29	2	11	12	4							
712 NIŽNÝ ORLÍK			Byc	25	5	30	5	6	7	4	3	4			1		
	76	74	Jal	21	1	22	4	4	1	2	3	6		2			
		11	B+JAL	46	6	52	9	10	8	6	6	10		2	1		
Výsledky za podnik			Byc	31	17	48	6	12	14	8	3	4			1		
	99	103	Jal	22	11	33	5	9	6	2	3	6		2			
		11	B+JAL	53	28	81	11	21	20	10	6	10		2	1		
712 703 POĽNOPRODUKT, SRO SVIDNÍK			Sídlo: SVIDNÍK														
711 VYŠNÝ ORLÍK			Byc	87	7	94	2	39	15	12	6	5	5	3	2	4	1
	161	165	Jal	70	13	83	1	32	10	12	12	4	6	1	3	3	
		23	B+JAL	157	20	177	3	71	25	24	18	9	11	3	5	7	1
712 705 COLONUS, S.R.O. SVIDNÍK			Sídlo: SVIDNÍK														
711 KEČKOVCE			Byc	37	4	41		16	15	5	1	4					
	93	84	Jal	48	2	50		21	8	10	8	3					
		12	B+JAL	85	6	91		37	23	15	9	7					
712 KEČKOVCE			Byc	9	2	11		3	4	1	2	1					
	23	24	Jal	8	4	12		5	3	3	1	1					
		0	B+JAL	17	6	23		8	7	4	3	1					
Výsledky za podnik			Byc	46	6	52		19	19	6	3	5					
	116	108	Jal	56	6	62		26	11	13	9	3					
		12	B+JAL	102	12	114		45	30	19	12	8					
712 706 LADISLAV ŠOTIK, SHR			Sídlo: BEŇADIKOVCE														
711 BEŇADIKOVCE			Byc	3	2	5	1				3		1				
	18	19	Jal	4	3	7	1		1	2	1			2			
		2	B+JAL	7	5	12	2		1	5	1	1		2			
712 707 SHR PAVEL ANDREJKO			Sídlo: SVIDNÍK														
711 SVIDNÍK			Byc	6	3	9			1		2	2	3		1		
	22	17	Jal	3	3	6					3	1	2				
		0	B+JAL	9	6	15			1		5	3	5		1		
712 708 AGRO EKO SLUŽBY, SPOL.SRO			Sídlo: BUKOVCE														

PREHLAD O POČTE NARODENÝCH TELIAT podľa mesiacov.

Mesiac

P o d n i k	Priem. st.kráv	Žijúce kr. Vyrad. kr.	Pohl	Počet od kráv prvôs.	Spolu	%	10	11	12	1	2	3	4	5	6	7	8	9	
711 KAPIŠOVA			Byc	35	10	45			7	9	4	11	5	9					
	105	94	Jal	34	13	47			11	4	4	17	4	7					
		35	B+JAL	69	23	92	88		18	13	8	28	9	16					
712 709 IMRICH MALAČINA				Sídlo: RADOMA 79															
711 RADOMA			Byc	26		26					8	5	1	6	6				
	70	69	Jal	27		27					7	9		3	8				
		5	B+JAL	53		53	76				15	14	1	9	14				
712 710 VASIČKO PETER, SHR				Sídlo: VALKOVCE															
711 ŠTEFUROV			Byc	15	3	18			3		3	6	2	3			1		
	41	41	Jal	12	1	13			2		3	5		1			2		
		11	B+JAL	27	4	31	76		5		6	11	2	4			3		
712 712 MDJ MATÚŠ JENČA - SHR				Sídlo: STROČÍN															
711 STROČÍN			Byc		4	4						4							
	29	33	Jal	1	1	2						2							
		0	B+JAL	1	5	6	21					6							
712 713 STROJPOL S.R.O. KUKOVÁ				Sídlo: KUKOVÁ															
711 KUKOVÁ			Byc	14	15	29		1		11	2	5	6	2	2				
	58	72	Jal	22	8	30			12	3	3	6	5	1	1				
		4	B+JAL	36	23	59	102	1	23	5	8	12	7	3	3				
712 714 SHR - ING.VAŠKO PAVEL				Sídlo: KUKOVÁ															
711 SHR - ING.VAŠKO PAVE			Byc	9	8	17		1			2	2	5	5	2				
	32	39	Jal	6	3	9				1		2	5	1					
		1	B+JAL	15	11	26	81	1	1		2	4	10	6	2				
712 748 SHR MALAČINA VINCENT				Sídlo: OKRÚHLE															
711 OKRÚHLE			Byc	6	2	8						8							
	19	19	Jal	3	1	4						3					1		
		2	B+JAL	9	3	12	63					11					1		
712 752 SHR VLADIMIR JANKUV				Sídlo: SOBOŠ															
711 SHR VLADIMIR JANKUV			Byc	19	2	21					3	7	7	3	1				
	51	53	Jal	16	8	24					5	13	2	3	1				
		6	B+JAL	35	10	45	88				8	20	9	6	2				
712 848 RADOMA				Sídlo: RADOMA															
711 OKRÚHLE			Byc	2	1	3					1	2							
	19	22	Jal	2	4	6					1	4	1						
		0	B+JAL	4	5	9	47				1	5	3						
712 851 KATARÍNA ANDREJKOVÁ				Sídlo: SVIDNÍK															
711 KRAJNÁ PORÚBKA			Byc	9		9						8		1					
	32	40	Jal	9		9						7	1			1			
		0	B+JAL	18		18	56					15	1	1		1			
712 901 AGROVER				Sídlo: DUKOVCE															
711 DUKOVCE			Byc																
	8	8	Jal	1		1						1							
		1	B+JAL	1		1	13					1							
Výsledky za okres			Byc	559	164	723		26	129	134	80	94	122	41	52	21	13	7	
	1679	1679	Jal	496	127	623		19	107	96	73	89	131	35	32	21	12	2	
		246	B+JAL	1055	291	1346	80	45	236	230	153	183	253	76	84	42	25	9	
																		4	
																		6	
																		10	

PREHLAD O POČTE NARODENÝCH TELIAT podľa mesiacov.

Mesiac

P o d n i k	Priem. st.kráv	Žijúce kr. Vyrad. kr.	Pohl	Počet od kráv prvôs.	Spolu %	10	11	12	1	2	3	4	5	6	7	8	9
-------------	----------------	-----------------------	------	----------------------	---------	----	----	----	---	---	---	---	---	---	---	---	---

Okres:VRANOV NAD TOPLOU

713 011	AGREN, S.R.O.		Sídlo: TREBIŠOV															
711	KAMENNÁ PORUBA		Byc															
6		3	Jal	1	1	2					1				1			
		7	B+JAL	1	1	2	33				1				1			
713 014	ROD ĎURDOŠ		Sídlo: ĎURDOŠ															
711	VLAČA		Byc		2	2						1						
9		8	Jal		3	3							1		2			
		1	B+JAL		5	5	56					1		3	1			
713 021	AGRO-HOLD S.R.O.,HOLČÍKOVCE		Sídlo: HOLČÍKOVCE															
711	HOLČÍKOVCE		Byc	2	28	30			2	4	1	8	4	3	2	3	3	
109		116	Jal	3	27	30		1	2	5	6	4	4	1	4	3		
		12	B+JAL	5	55	60	55	1	4	9	7	12	8	4	6	6	3	
713 031	BLAŽEJ BARAN "SHR"		Sídlo: ORESKÉ															
711	KUZMICE		Byc	10	3	13		1				5			3			
60		62	Jal	16		16		2	2			3	3		1			
		0	B+JAL	26	3	29	48	3	4			8	3		4			
713 033	AGRODRUŽSTVO MEDZIANKY		Sídlo: MEDZIANKY															
711	MEDZIANKY		Byc	14	1	15		1	3			2	1		3	3		
58		59	Jal	12	7	19		1	4	1	2	2	4	1	4			
		21	B+JAL	26	8	34	59	2	7	1	3	6	1	1	7	3		
713 039	CO.BE.R SPOL. S.R.O.		Sídlo: SOBRANCE															
711	RAKOVEC N/O.		Byc	52	21	73		1	4	4	7	5	13	9	7	8	7	1
167		183	Jal	42	15	57		1	7	1	2	2	9	6	2	6	6	9
		45	B+JAL	94	36	130	78	2	11	5	9	7	22	15	9	14	13	7
713 049	AGRI-FUTURO SPOL. S R.O.		Sídlo: SOBRANCE															
711	PROSAČOV		Byc	26	15	41		1	4	4	5	4	8	8	4		1	2
111		130	Jal	23	10	33					9	7	9	3	2	1	2	
		13	B+JAL	49	25	74	67	1	4	4	14	11	17	11	6	1	3	2
713 249	KAŇUK MICHAL SHR		Sídlo: REMENINY															
711	REMENINY		Byc	5	2	7						1	2		2			
20		20	Jal	4	1	5						2	1	1	1			
		1	B+JAL	9	3	12	60					3	3	1	3		2	
713 350	ORAGRO-V, S.R.O.		Sídlo: MARHAŇ															
711	PETROVCE		Byc	28	15	43						4	19	12	5	1		
81		92	Jal	26	21	47						8	11	18	4	3		
		33	B+JAL	54	36	90	111					12	30	30	9	4		
713 501	PD ONDAVA STROPKOV		Sídlo: STROPKOV															
711	TOVARNÉ		Byc	17	3	20									2	2		
34		37	Jal	8	5	13									1	4	1	
		1	B+JAL	25	8	33	97								2	3		
713 534	AGRO MERNÍK S.R.O.		Sídlo: MERNÍK															
712	MERNÍK		Byc	27	10	37							12	12	10	1	2	
174		157	Jal	42	17	59							15	19	13	9	2	
		65	B+JAL	69	27	96	55						27	31	23	10	4	
713 536	AGROFYT S.R.O. N.HRABOVEC		Sídlo: NIŽNÝ HRABOVEC															
711	NIŽNÝ HRABOVEC		Byc	3	3	6							2	2	2			
29		30	Jal		4	4							2	2				
		7	B+JAL	3	7	10	34						2	4	2			
713 701	RAGI S.R.O. NIŽNÝ HRUŠOV		Sídlo: NIŽNÝ HRUŠOV															

PREHLAD O POČTE NARODENÝCH TELIAT podľa mesiacov.

Mesiac

P o d n i k	Priem. st.kráv	Žijúce kr. Vyrad. kr.	Pohl	Počet od Spolu %				Mesiac										
				kráv	prvôs.	ks	10	11	12	1	2	3	4	5	6	7	8	9
711 DETRIK			Byc	60	1	61		2		1	1	7	22	17	2	2	3	4
	153	150	Jal	64		64		1	3	1	3	14	18	10	4	6	1	2
		8	B+JAL	124	1	125	82	3	3	2	4	21	40	27	6	8	4	6
Výsledky za okres			Byc	244	104	348		6	13	12	19	31	76	78	38	29	22	12
	1011	1047	Jal	241	111	352		5	19	8	19	41	65	62	46	37	23	13
		214	B+JAL	485	215	700	69	11	32	20	38	72	141	140	84	66	45	25

Okres:GELNICA

801 010 AGROFARMA SPOL. S R.O.			Sídlo: NÁLEPKOVO															
702 NÁLEPKOVO			Byc	7	13	20									10	5	1	3
	40	66	Jal	14	17	31				1				22	3	2	4	
		9	B+JAL	21	30	51	127			1				32	8	3	7	

Okres:KOŠICE OKOLIE

806 081 BÉREŠ			Sídlo: RUSKOV															
701 ŠTEFAN BÉREŠ S.H.R.			Byc	1	1	2						2						
	15	18	Jal		3	3				3								
		3	B+JAL	1	4	5	33			3		2						
806 098 AGRODRUŽSTVO TURŇA			Sídlo: TURŇA NAD BODVOU															
701 AGRODRUŽSTVO TURŇA			Byc															
	27	27	Jal	1		1						1						
		0	B+JAL	1		1	4					1						
806 186 AGRO SLANEC S.R.O.			Sídlo: SLANEC															
701 AGRO SLANEC S.R.O.			Byc	18	6	24				1	7	8	5			2	1	
	84	81	Jal	16	6	22				1	5	7	5			4		
		19	B+JAL	34	12	46	55			2	12	15	10			6	1	
806 563 PVOĐ NIŽNÝ LÁNEC			Sídlo: NIŽNÝ LÁNEC															
711 NIŽNÝ LÁNEC			Byc	32	13	45		6	5	4	4		10			5	2	5
	116	106	Jal	23	12	35		9	3	3	2	4	7			4	4	3
		41	B+JAL	55	25	80	69	15	8	7	6	8	17			5	6	8
Výsledky za okres			Byc	51	20	71		6	5	4	5	13	8	15		7	3	5
	242	232	Jal	40	21	61		9	3	3	6	10	7	12		4	4	3
		63	B+JAL	91	41	132	55	15	8	7	11	23	15	27		11	7	8

Okres:MICHALOVCE

807 001 BOVINEX EUROPA S.R.O.			Sídlo: MICHALOVCE															
711 DVORIANKY			Byc	15		15		2	4	2		1	3	3				
	98	105	Jal	13	2	15		1	4	3	2	2	3					
		0	B+JAL	28	2	30	31	3	8	5	2	3	6	3				
807 003 IVETA VARGOVÁ SHR			Sídlo: VINNÉ															
711 VINNÉ			Byc															
	14	12	Jal	4	6	10		4			1	1	4					
		4	B+JAL	4	6	10	71	4			1	1	4					
807 014 HATAFARM S.R.O.			Sídlo: HATALOV															

PREHLAD O POČTE NARODENÝCH TELIAT podľa mesiacov.

Mesiac

P o d n i k	Priem. st.kráv	Žijúce kr. Vyrad. kr.	Pohl	Počet od kráv prvós.	Spolu %	10	11	12	1	2	3	4	5	6	7	8	9
711 HATALOV			Byc	22	9	31	3	2	3		2	9	2	5	4	1	
	109	113	Jal	17	5	22		1		3	8	7	2	1			
		19	B+JAL	39	14	53	49	3	3	5	17	9	7	5	1		
807 015 HIPOCENTRUM S.R.O			Sídlo: VINNÉ														
711 VINNÉ			Byc														
	8	9	Jal	2	4	6								5	1		
		0	B+JAL	2	4	6	75							5	1		
807 026 KOAN S.R.O. KRÁSNOVCE			Sídlo: KRÁSNOVCE														
712 POZDIŠOVCE			Byc	20	9	29		2	5		2	17					
	119	130	Jal	22	3	25		2	2		5	13					
		0	B+JAL	42	12	54	45	4	7		7	30					
713 MOČARANY			Byc	2	5	7				2	1	4					
	32	34	Jal		4	4				1	3						
		0	B+JAL	2	9	11	34			3	4	4					
Výsledky za podnik			Byc	22	14	36		2	5		2	3	21				
	151	164	Jal	22	7	29		2	2		1	8	13				
		0	B+JAL	44	21	65	43	4	7		3	11	34				
807 027 AGRODRUŽSTVO "UH" Č. POLE			Sídlo: ČIERNE POLE														
711 KRIŠOVSKÁ LIESKOVÁ			Byc	11	1	12			1	1	2	5	1	2			
	34	34	Jal	12	2	14				3	1	2	4		1	3	
		7	B+JAL	23	3	26	76		1	4	3	7	5	2	1	3	
807 040 LADISLAV CZATLÓS, SHR			Sídlo: OBORÍN														
711 OBORÍN			Byc	30	13	43			1	6	2	4	8	9	6	3	4
	147	154	Jal	42	14	56		5	9		6	15	9	4	6	2	
		21	B+JAL	72	27	99	67	6	15	2	10	23	18	10	9	6	
807 074 AGRO-BIO S.R.O. ZÁVADKA			Sídlo: ZÁVADKA														
711 ZÁVADKA			Byc	26	1	27		7	6		3	1		1			1
	66	62	Jal	21	3	24		4	2		2	2	1			2	
		20	B+JAL	47	4	51	77	11	8	4	16	1	3	3	1	1	2
807 508 AGROSPOL SRO., MICHALOVCE			Sídlo: MICHALOVCE														
712 ČEČEHOV			Byc	34	9	43						20	16	1	4	2	
	94	110	Jal	34	7	41		1				21	16	1	1	1	
		23	B+JAL	68	16	84	89	1				41	32	2	5	3	
807 510 PD AGROSPOL ČIERNE POLE			Sídlo: ČIERNE POLE														
732 LIESKOVÁ			Byc	68	16	84			17	8	25	9	17	5	2	1	
	212	218	Jal	63	15	78			10	6	11	17	17	10	7		
		41	B+JAL	131	31	162	76		27	14	36	26	34	15	9	1	
807 534 AGROPOTR. DRUŽST. MALČICE			Sídlo: MALČICE														
721 MARKOVCE			Byc	13	5	18		7	7		4						
	97	0	Jal	9	3	12		4	4		3	1					
		105	B+JAL	22	8	30	31	11	11	7	1						
807 555 AGRODRUŽSTVO STARÉ			Sídlo: STARÉ														
711 STARÉ			Byc	9	4	13				2	4	3			2		
	46	49	Jal	17	4	21			3	1	2	8	5	2			
		11	B+JAL	26	8	34	74		5	1	4	12	3	5	2	2	
807 565 RD VELKÉ KAPUŠANY			Sídlo: VELKÉ KAPUŠANY														
721 RUSKÁ			Byc	10		10		3	2		1	4					
	175	0	Jal	3	1	4		2			1	1					
		176	B+JAL	13	1	14	8	5	2		2	5					
807 566 PD SKARABEUS AGRO			Sídlo: VELKÉ RAŠKOVCE														

PREHLAD O POČTE NARODENÝCH TELIAT podľa mesiacov.

Mesiac

P o d n i k	Priem. st.kráv	Žijúce kr. Vyrad. kr.	Pohl	Počet od kráv prvôs.	Spolu % ks	10	11	12	1	2	3	4	5	6	7	8	9	
713 VELKÉ RAŠKOVCE			Byc	13	9	22			5	1	7	3	2	2				
113	119		Jal	6	20	26	2		3	7	8	2	2	1				
	23		B+JAL	19	29	48	2		8	14	11	4	4	3	1			
807 572 RD VYSOKÁ NAD UHOM				Sídlo: VYSOKÁ NAD UHOM														
711 VYSOKÁ NAD UHOM			Byc	53	14	67		10	12	7	6	9	12	3	7		1	
158	156		Jal	33	16	49		5	13	1	6	12	5	3	4			
	26		B+JAL	86	30	116	73	15	25	8	12	21	17	6	11		1	
807 710 TAČAR ALEXANDER SHR				Sídlo: VRBNICA														
711 VRBNICA			Byc	11		11	1	1		1	3	1	1	1	1		1	
	31	33	Jal	6	3	9	1		2	2	2	1	1	1				
		0	B+JAL	17	3	20	65	2	1	2	3	1	2	2	1		1	
807 820 ING. KNEŽO JOZEF				Sídlo: MICHALOVCE														
711 JASTRABIE PRI MICHAL			Byc	3	3	6	1	1			1	1					2	
	27	33	Jal	7	4	11					6	2	2				1	
		0	B+JAL	10	7	17	63	1	1		7	3	2				3	
Výsledky za okres			Byc	340	98	438	26	39	40	39	36	91	85	36	29	13	3	
	1580	1371	Jal	311	116	427	21	23	42	29	40	105	76	42	30	14	5	
		476	B+JAL	651	214	865	55	47	62	82	68	196	161	78	59	27	8	

Okres:ROŽŇAVA

808 009 CHOVANČEK JÁN SHR				Sídlo: ČIERNA LEHOTA														
701 CHOVANČEK JÁN			Byc	12	6	18						2	3	1	2	4	6	
	70	65	Jal	16	3	19						7	3	1	2	2	6	
		17	B+JAL	28	9	37	53					9	6	2	2	6	12	
808 013 FERDI - RANCS				Sídlo: DLHÁ VES														
701 FERDI - RANCS S.R.O.			Byc	12		12					2		3	5			2	
	75	66	Jal	17		17			1	1	5	1	5	2	2			
		9	B+JAL	29		29	39		1	1	7	1	8	7	2	2		
808 023 AGROSPOL S.R.O. HONCE				Sídlo: HONCE														
701 RAKOVNICA			Byc	23	6	29	2	2			3	8	3	2	7	2		
	113	129	Jal	15	10	25	6	1	3		4	5	3	3	3			
		39	B+JAL	38	16	54	48	8	3	3	7	13	6	2	10	2		
808 039 ZOLTÁN BENYŮS SHR MELIATA				Sídlo: MELIATA														
701 MELIATA			Byc	14	2	16			4	8		2	2					
	31	33	Jal	10	3	13			5	6		1	1					
		2	B+JAL	24	5	29	94		9	14		3	3					
808 047 ONDREJ TERRAJ, SHR				Sídlo: REJDOVÁ														
701 REJDOVÁ C.252			Byc	2		2				1	1							
	21	21	Jal	2		2				2								
		0	B+JAL	4		4	19			3	1							
808 049 POLNOHOSP.DRUŽSTVO ROŠTÁR				Sídlo: ROŠTÁR														
701 PD V ROŠTÁRI			Byc	28	34	62			19		21	9	2	2	5	4		
	332	306	Jal	47	36	83			25		11	13	5	8	10	4	7	
		57	B+JAL	75	70	145	44		44	11	34	14	10	12	9	11		
808 052 KISS				Sídlo: RUDNÁ														
701 KISS BARNABÁŠ SHR			Byc	2	2	4			1	1		1	1					
	18	20	Jal	2		2						2	2					
		4	B+JAL	4	2	6	33		1	1		1	3					
808 057 AGROPOL-ONDREJ GALLO SHR				Sídlo: SLAVOŠKA														

PREHLAD O POČTE NARODENÝCH TELIAT podľa mesiacov.

Mesiac

P o d n i k	Priem. st.kráv	Žijúce kr. Vyrad. kr.	Pohl	Počet od kráv prvós.	Spolu %	10	11	12	1	2	3	4	5	6	7	8	9
701 SLAVOŠKA			Byc	2	2	1		1									
	10	11	Jal	2	2	1	1	2									
		1	B+JAL	4	2	2	1	3									
808 114 RASTISLAV ČUCHRAN, SHR				Sídlo: DOBŠINÁ													
701 DOBŠINÁ			Byc	2	2				1			1					
	13	13	Jal														
		2	B+JAL	2	2				1			1					
808 149 PD ROŠTÁR				Sídlo: OCHTINÁ													
701 RATKOVSKÉ BYSTRÉ			Byc	2	2								2				
	81	78	Jal	3	1								4				
		11	B+JAL	5	1				1				6				
808 239 BENYŮSOVÁ KATARÍNA S.H.R.				Sídlo: MELIATA													
701 BENYŮSOVÁ KATARÍNA S			Byc	18	10		6	15	1	3		3					
	71	68	Jal	19	8		5	15	1	3	1	2					
		28	B+JAL	37	18		11	30	2	6	1	5					
808 260 KIBUC S.R.O.				Sídlo: ROŽŇAVA													
701 KIBUC S.R.O.			Byc	7	2				1	1	1	1	2			3	
	25	27	Jal	5	3				1	1	3					1	2
		8	B+JAL	12	5				2	2	4	1	2			4	2
808 518 PD GEMERSKÁ POLOMA				Sídlo: GEMERSKÁ POLOMA													
713 GEMERSKÁ POLOMA			Byc	20	1	1					11	1	3	1	1	3	
	55	51	Jal	19	6			2	2		9	2	1	1	7	1	
		37	B+JAL	39	7		1	2	2		20	3	4	2	8	4	
808 547 PD V REJDOVEJ				Sídlo: REJDOVÁ													
713 REJDOVÁ			Byc	20	5	2	3	1			10	4	2	1		2	
	51	50	Jal	11	5		1	2	1	2	3	4	2	2			1
		20	B+JAL	31	10	2	4	3	1	2	13	8	2	3		2	1
808 553 DRUŽSTVO SILICKÁ PLANINA				Sídlo: SILICA 83													
712 SILICA			Byc	10	2				1	1	6	2	1		1		
	36	40	Jal	9	2				1		2	5	1	1	1		
		20	B+JAL	19	4				2	1	8	7	2	1	2		
808 558 AGRO SLAVOŠOVCE S.R.O.				Sídlo: SLAVOŠOVCE													
712 AGRO SLAVOŠOVCE S.R.			Byc	33	8			1	4	12	9	5	4	6			
	89	96	Jal	14	8				4	5	7	2	2	1	1		
		3	B+JAL	47	16			1	8	17	16	7	6	7	1		
808 561 PD VLACHOVO				Sídlo: VLACHOVO													
701 PD VLACHOVO - KOBELI			Byc	7	2	2	1		1		1	1	1	2			
	51	57	Jal	12	6	6					2	3	2	3	1		
		6	B+JAL	19	8	8	1		1		3	4	3	5	1		
712 VLACHOVO			Byc	11	2	1	2		1	3	1		3		1		
	75	84	Jal	19	2	1			1	10	2	1	2		2	2	
		38	B+JAL	30	4	1	3	1	2	13	3	1	5		3	2	
Výsledky za podnik			Byc	18	4	3	3	1	2	3	2	1	4	2	1		
	126	141	Jal	31	8	6	1	1	1	10	4	4	4	3	3	2	
		44	B+JAL	49	12	9	4	2	3	13	6	5	8	5	4	2	
808 562 POLN. DRUŽST. VYŠNÁ SLANÁ				Sídlo: VYŠNÁ SLANÁ													
712 VYŠNÁ SLANÁ			Byc	11	3		3			1	2	2	2		2	1	1
	27	52	Jal	9	1	1	2	1				2		1	1	2	
		12	B+JAL	20	4	1	5	1		1	2	4	2	1	3	3	1
808 707 AGRODREV DOBŠINÁ, S.R.O.				Sídlo: DOBŠINÁ													

PREHLAD O POČTE NARODENÝCH TELIAT podľa mesiacov.

Mesiac

P o d n i k	Priem. st.kráv	Žijúce kr. Vyrad. kr.	Pohl	Počet od kráv prvôs.	Spolu %	10	11	12	1	2	3	4	5	6	7	8	9		
712 DOBŠINÁ			Byc	9	9						5		3			1			
	42	41	Jal	19	4	23			6		9		7	1					
		15	B+JAL	28	4	32	76		6		14		10	1		1			
808 710 AGROS,S.R.O.			Sídlo: GEMERSKÁ PANICA																
701 AGROS S.R.O. GEMERSK			Byc	5	1	6			1		3			2					
	73	66	Jal	13	1	14		2	1	8	1	2							
		26	B+JAL	18	2	20	27		2	8	4	2		2					
Výsledky za okres			Byc	248	88	336		9	21	47	13	48	73	29	31	31	18	15	
	1359	1374	Jal	261	103	364		14	18	57	32	48	62	40	35	19	25	13	
		355	B+JAL	509	191	700	52	23	39	104	45	96	135	69	66	50	43	28	2

Okres:SOBRANCE

809 504 AGROTEAM PD BEŽOVCE			Sídlo: BEŽOVCE																
711 BEŽOVCE			Byc	24	10	34				5	15	10	4						
	79	82	Jal	22	5	27				7	16	1	2	1					
		8	B+JAL	46	15	61	77			12	31	11	6	1					
809 507 AGRONOVA PD BLAT.REVIŠTIA			Sídlo: BLATNÉ REVIŠTIA																
711 BLATNÁ POLIANKA			Byc	8	2	10						4	4			1			
	55	52	Jal	7	4	11					2	3	2	4					
		16	B+JAL	15	6	21	38			1		2	7	6	4		1		
809 513 PD VINOHR. CHONĽOVCE			Sídlo: CHONĽOVCE																
751 PODHOROD			Byc	52	9	61		4	10	6	5	5	4	4	3	7	6	2	5
	178	167	Jal	49	13	62		4	11	11	4	7	5	3	4	4	4	2	3
		28	B+JAL	101	22	123	69	8	21	17	9	12	9	7	7	11	10	4	8
809 519 RD KOROMLA			Sídlo: KOROMLA																
711 KOROMLA			Byc	32	16	48				4	4	2	6	11	10	4	4	3	
	118	129	Jal	43	15	58				2	5	5	15	17	3	7	3	1	
		27	B+JAL	75	31	106	90			6	9	7	21	28	13	11	7	4	
809 701 DONA, S.R.O. V. REVIŠTIA			Sídlo: VELKÉ REVIŠTIA																
751 ÚBREŽ			Byc	55	29	84		10	21	10	1	2	10	9	6	5	4	3	3
	103	98	Jal	67	29	96		17	24	7	1	3	9	5	5	3	9	6	7
		110	B+JAL	122	58	180	175	27	45	17	2	5	19	14	11	8	13	9	10
809 710 AGROQINTA,S.R.O.			Sídlo: OSTROV																
711 OSTROV			Byc	18	3	21					8	9	1	2	1	1			
	51	52	Jal	13	3	16					7	4	2	1	2	2			
		5	B+JAL	31	6	37	73				15	13	3	3	3				
Výsledky za okres			Byc	189	69	258		14	31	21	10	22	44	39	29	17	14	9	8
	584	580	Jal	201	69	270		21	35	20	10	29	51	31	17	21	16	9	10
		194	B+JAL	390	138	528	90	35	66	41	20	51	95	70	46	38	30	18	18

Okres:SPIŠSKÁ NOVÁ VES

810 003 SHR ING. J. NOVOMESTSKÝ			Sídlo: BETLANOVCE 30														
701 ABRAHÁMOVCE			Byc	11		11					2	6	3				
	37	38	Jal	10		10						6	2	1			
		0	B+JAL	21		21	57			1			5	1			
810 010 ING. SALAJ LADISLAV			Sídlo: HRABUŠICE-PODLESOK														

PREHLAD O POČTE NARODENÝCH TELIAT podľa mesiacov.

Mesiac

P o d n i k	Priem. st.kráv	Žijúce kr. Vyrad. kr.	Pohl	Počet od kráv prvôs.	Spolu %	10	11	12	1	2	3	4	5	6	7	8	9
701 ING. SALAJ LADISLAV			Byc	3	3				2								
8	8		Jal	1	1		1										
	0		B+JAL	4	1	5	1		2								
810 301 BLAUMONT, S.R.O.			Sídlo: MARKUŠOVCE														
701 BLAUMONT, S.R.O.			Byc	41	10	51	4	2	4	8	3	9	7	5	4	2	1
180	176		Jal	79	14	93	9	5	3	13	5	14	13	14	10	4	1
	33		B+JAL	120	24	144	13	7	7	21	8	23	20	19	14	6	2
810 401 HOR, S.R.O			Sídlo: SPIŠSKÁ NOVÁ VES														
701 MEČEDELLOVCE			Byc	20	30	50		11	9	9	3	2	2	4	5	5	
90	104		Jal	35	28	63		11	10	7	9	6	3	3	5	9	
	46		B+JAL	55	58	113		22	19	16	12	8	5	7	10	14	
810 703 AKRON A.S. HRABUŠICE			Sídlo: HRABUŠICE														
702 HRABUŠICE			Byc	69	14	83		12	9	16	13	13	14	6			
198	193		Jal	69	11	80		7	6	20	12	7	27	1			
	22		B+JAL	138	25	163		19	15	36	25	20	41	7			
Výsledky za okres			Byc	144	54	198		4	25	22	35	19	26	30	18	9	7
	513	519	Jal	194	54	248		9	24	20	40	26	27	50	20	16	13
		101	B+JAL	338	108	446		13	49	42	75	45	53	80	38	25	20

Okres: TREBIŠOV

811 002 FRANTIŠEK SZAXON - SHR			Sídlo: ZATÍN														
711 ZATÍN			Byc	2		2				1	1						
19	20		Jal	8	1	9		3		2				3	1		
	0		B+JAL	10	1	11		3		3	1			3	1		
811 007 LADISLAV VASIL-SHR			Sídlo: LELES														
711 KAPOŇA			Byc	11	8	19						7	8	4			
30	42		Jal	11	9	20						11	3	6			
	2		B+JAL	22	17	39						18	11	10			
811 013 DUBINA S.R.O.			Sídlo: ČELOVCE														
711 ČELOVCE			Byc	4	1	5						3	1	1			
20	20		Jal	8		8				1	2	4	1	1			
	2		B+JAL	12	1	13				1	2	7	1	2			
811 024 AGROFINANCE S.R.O.			Sídlo: HRIADKY														
711 HRIADKY			Byc	42	3	45			4	3	2	6	5	22	3		
75	104		Jal	32	3	35				6	6	11	5	7			
	4		B+JAL	74	6	80			4	9	8	17	10	29	3		
712 HRIADKY			Byc	36		36			5	2	6	10	7	3	2	1	
85	110		Jal	48	2	50			3	12	10	10	10	3	2		
	8		B+JAL	84	2	86			8	14	16	20	17	6	4	1	
Výsledky za podnik			Byc	78	3	81			9	5	8	16	12	25	5	1	
160	214		Jal	80	5	85			3	18	16	21	15	10	2		
	12		B+JAL	158	8	166			12	23	24	37	27	35	7	1	
811 035 TAURUS-KOLONIAL S.R.O.			Sídlo: KRÁLOVSKÝ CHLMEC														
711 RAD			Byc	14	16	30					3	14		3			
98	109		Jal	17	21	38					6	21		3			
	20		B+JAL	31	37	68			18		9	35		6			
811 041 JKP S.R.O. MALÝ KAMENEC			Sídlo: MALÝ KAMENEC														

PREHLAD O POČTE NARODENÝCH TELIAT podľa mesiacov.

Mesiac

P o d n i k	Priem. st.kráv	Žijúce kr. Vyrad. kr.	Pohl	Počet od kráv prvôs.	Spolu	%	10	11	12	1	2	3	4	5	6	7	8	9
711 MALÝ KAMENEC			Byc	19	5	24	2	2		3	5	9	3					
	82	90	Jal	27	7	34	3	5	2	1	7	12	4					
811 048 KATARÍNA GYÖRKIOVÁ SHR		2	B+JAL	46	12	58	71	5	7	2	4	12	7					
711 KATARÍNA GYÖRKIOVA S			Byc															
	6	3	Jal	1		1									1			
		5	B+JAL	1		1	17								1			
811 061 KATARÍNA TAKÁCSOVÁ																		
711 SVÄTÄ MÁRIA			Byc															
	9	23	Jal		20	20					2	5	8	3		2		
		1	B+JAL		20	20	222				2	5	8	3		2		
811 068 ARI-ZLATA PETRÍKOVÁ, SHR																		
711 VEĽKÉ TRAKANY			Byc	4	3	7		1		1			5					
	56	61	Jal	7	3	10		3		1			6					
		17	B+JAL	11	6	17	30	4		2			11					
811 540 PD MALÝ HOREŠ PRIBENÍK																		
713 MALÝ HOREŠ			Byc	20	10	30			1	4		1	3	6	12		1	2
	87	89	Jal	18	5	23			2	2		2	3	1	9		2	2
		28	B+JAL	38	15	53	61		3	6		3	6	7	21		3	4
811 559 PD STRÁŽNE																		
712 STRÁŽNE			Byc	99	36	135		18	17	13	6	10	28	17	11	6		9
	248	298	Jal	97	21	118		19	12	14	4	14	18	8	10	4		15
		17	B+JAL	196	57	253	102	37	29	27	10	24	46	25	21	10		24
811 705 AGROZORAN, S.R.O. MICHALANY																		
722 MICHALANY			Byc	22	5	27		1	2	6	2	2	1	6	5		2	
	72	72	Jal	33	5	38			4	5	3	9	2	10	4	1		
		6	B+JAL	55	10	65	90	1	6	11	5	11	3	16	9	1	2	
811 714 ING. HALÁSZ JOZEF, SHR																		
711 RAD			Byc	9	24	33		12				5	14		2			
	145	154	Jal	12	22	34		10				6	15		3			
		22	B+JAL	21	46	67	46	22				11	29		5			
811 728 ANNA TAKACSOVÁ SHR																		
711 POLANY			Byc	37	4	41			5	5	3	3	6	11	4	4		
	112	105	Jal	20	3	23				2	1	4	3	6	6	1		
		20	B+JAL	57	7	64	57		5	7	4	7	9	17	10	5		
811 732 ČARNÝ VLADIMÍR																		
711 STANČA 103			Byc	1		1						1						
	41	0	Jal	1		1						1						
		11	B+JAL	2		2	5					2						
811 733 ING. MAREK ČARNÝ SHR																		
711 STANČA			Byc	2	14	16		3		3	2	8						
	88	93	Jal	7	15	22		4		7		11						
		0	B+JAL	9	29	38	43	7		10	2	19						
Výsledky za okres			Byc	322	129	451		47	27	41	22	47	91	70	71	20	4	11
	1273	1393	Jal	347	137	484		50	23	36	29	79	102	73	55	18	2	17
		165	B+JAL	669	266	935	73	97	50	77	51	126	193	143	126	38	6	28

PREHLAD O POČTE NARODENÝCH TELIAT podľa mesiacov, za okresy, kraje a Slovensko

Mesiac

O k r e s	Priem. st.kráv	Žijúce kr. Vyrad. kr.	Pohl	Počet od kráv prvôs.	Spolu %	10	11	12	1	2	3	4	5	6	7	8	9
-----------	----------------	-----------------------	------	----------------------	---------	----	----	----	---	---	---	---	---	---	---	---	---

Kraj: TRNAVA

DUNAJSKÁ STREDA	31	35 0	Byc Jal B+JAL	9 12 21	3 2 5	12 14 26	84					5 5 10	4 5 9	1 3 4	2 2 2	1 1 1		
SENICA	255	281 58	Byc Jal B+JAL	60 59 119	19 36 55	79 95 174	68	10 17 27	5 10 15	6 5 11	7 7 14	11 16 27	13 15 28	10 11 21	6 6 12	5 2 5	2 2 4	4 6 10
SKALICA	367	398 71	Byc Jal B+JAL	142 141 283	63 58 121	205 199 404	110	10 12 22	14 7 21	22 12 34	10 9 19	59 61 120	43 46 89	23 23 46	18 15 33	3 11 14	3 2 3	2 2 2
VÝSLEDKY ZA KRAJ TRNAVA	653	714 129	Byc Jal B+JAL	211 212 423	85 96 181	296 308 604	92	20 29 49	19 17 36	28 17 45	17 16 33	70 77 147	61 66 127	37 39 76	25 24 49	10 11 21	5 3 8	4 8 12

Kraj: TRENČÍN

BÁNOVCE NAD BEBRAVOU	64	68 14	Byc Jal B+JAL	19 15 34	10 8 18	29 23 52	81	4 3 7	2 2 4	3 3 3	4 7 11	8 9 17	5 1 6	2 1 3	1 1 1				
ILAVA	246	286 57	Byc Jal B+JAL	67 66 133	21 10 31	88 76 164	67	5 4 9	6 10 16	16 11 22	11 11 22	18 12 30	12 9 21	6 6 8	4 2 12	3 8 6	1 3 6	1 1 2	
MYJAVA	417	433 65	Byc Jal B+JAL	122 116 238	39 57 96	161 173 334	80	2 3 5	4 8 12	8 1 9	23 40 63	25 26 51	40 38 78	17 18 35	23 19 42	6 6 6	7 3 10	11 8 19	1 3 4
NOVÉ MESTO NAD VÁHOM	106	108 20	Byc Jal B+JAL	22 20 42	8 9 17	30 29 59	56	1 3 4	5 4 9	2 3 5	6 6 12	1 3 4	3 3 6	3 1 4	3 2 3	3 3 6	3 3 4	3 1 4	
POVAŽSKÁ BYSTRICA	228	235 32	Byc Jal B+JAL	65 58 123	15 17 32	80 75 155	68	3 6 9	3 2 5	12 3 15	10 8 18	7 14 21	6 7 13	4 6 10	4 5 9	3 9 12	12 2 14	12 9 21	4 4 8
PRIEVIDZA	565	556 109	Byc Jal B+JAL	168 135 303	35 32 67	203 167 370	65	18 20 38	23 10 33	9 13 22	10 11 21	24 18 42	46 35 81	13 24 37	27 19 46	12 11 23	9 1 10	9 3 12	3 2 5
PÚCHOV	66	74 7	Byc Jal B+JAL	18 26 44	6 10 16	24 36 60	91	4 1 5	5 4 9	2 4 6	4 2 6	1 4 5	2 1 9	2 7 9	2 4 6	1 4 5	2 4 5	1 3 3	1 2 3
TRENČÍN	253	251 44	Byc Jal B+JAL	93 82 175	10 14 24	103 96 199	79	4 4 8	2 2 4	4 6 10	4 4 8	4 5 9	21 24 45	21 16 37	14 12 26	16 14 30	8 5 13	2 2 2	5 2 7

PREHLAD O POČTE NARODENÝCH TELIAT podľa mesiacov, za okresy, kraje a Slovensko

Mesiac

O k r e s	Priem. st.kráv	Žijúce kr. Vyrad. kr.	Pohl	Počet od kráv prvôs.	Spolu	%	10	11	12	1	2	3	4	5	6	7	8	9
1945	2011	Byc	574	144	718		37	52	55	71	84	136	71	76	41	42	37	16
VÝSLEDKY ZA KRAJ	348	Jal	518	157	675		41	43	42	82	89	126	79	61	53	19	28	12
TRENČÍN		B+JAL	1092	301	1393	72	78	95	97	153	173	262	150	137	94	61	65	28

Kraj: NITRA

162	189	Byc	60	12	72		4	3	1	9	6	11	9	10	12	4	2	1
KOMÁRNO	5	Jal	60	19	79		7	2	3	7	11	12	10	5	15	4	2	1
		B+JAL	120	31	151	93	11	5	4	16	17	23	19	15	27	8	4	2
94	97	Byc	27	6	33		2	2	2	1	2	8	5	2	4	2	3	
LEVICE	20	Jal	22	9	31		1	4	1	2	3	10	7	1	1	1	1	
		B+JAL	49	15	64	68	3	6	3	3	5	18	12	3	4	3	4	
111	62	Byc	2	8	10				1	1		3	2		1	1	1	
NOVÉ ZÁMKY	0	Jal	1	3	4					2		1	1					
		B+JAL	3	11	14	13			1	3		4	3		1	1	1	
367	348	Byc	89	26	115		6	5	4	11	8	22	16	12	17	7	6	1
VÝSLEDKY ZA KRAJ	25	Jal	83	31	114		8	6	4	11	14	23	18	6	15	5	3	1
NITRA		B+JAL	172	57	229	62	14	11	8	22	22	45	34	18	32	12	9	2

Kraj: ŽILINA

154	194	Byc	30	14	44		3	4	6	2	2	6	6	8	3	3	1	
BYTČA	11	Jal	62	36	98		3	5	2	7	11	10	6	28	15	6	4	1
		B+JAL	92	50	142	92	6	9	8	9	13	16	12	36	18	9	5	1
288	268	Byc	51	25	76		6	7	4	7	14	20	7	4	4	1		2
ČADCA	66	Jal	79	39	118		3	16	10	11	18	6	4	32	9	1		8
		B+JAL	130	64	194	67	9	23	14	18	32	26	11	36	13	2		10
85	86	Byc	29	5	34		3	3	4	2		1	2	5	3	4	5	2
DOLNÝ KUBÍN	11	Jal	22	6	28		3	7	1	2	3	2	1	3	1	4	4	1
		B+JAL	51	11	62	73	6	10	5	4	3	3	3	8	4	4	9	3
121	137	Byc	16	16	32				5	6	2	7	1	3		4	4	
KYSUCKÉ NOVÉ MESTO	17	Jal	23	24	47				3	9	8	4	5	3		9	6	
		B+JAL	39	40	79	65			8	15	10	11	6	6		13	10	
393	396	Byc	36	106	142			5	9	13	10	37	33	11	10	13		1
LIPTOVSKÝ MIKULÁŠ	99	Jal	22	119	141			10	11	5	8	42	40	6	10	9		
		B+JAL	58	225	283	72		15	20	18	18	79	73	17	20	22		1
179	177	Byc	34	18	52		7	2	8	5	6	4	3	5	3	9		
MARTIN	36	Jal	27	10	37		2	7	4	6	6	3	3	2		4		
		B+JAL	61	28	89	50	9	9	12	11	12	7	6	7	3	13		
330	331	Byc	107	23	130				3	6	21	40	26	9	13	9	3	
NÁMESTOVO	39	Jal	130	22	152			5	2	8	13	54	24	13	14	15	4	
		B+JAL	237	45	282	85		5	5	14	34	94	50	22	27	24	7	

PREHLAD O POČTE NARODENÝCH TELIAT podľa mesiacov, za okresy, kraje a Slovensko

Mesiac

O k r e s	Priem. st.kráv	Žijúce kr. Vyrad. kr.	Pohl	Počet od kráv	Spolu prvôs.	% ks	10	11	12	1	2	3	4	5	6	7	8	9
TURČIANSKE TEPLICE	549	569 44	Byc	157	35	192	11	2	30	36	28	8	28	31	9	8	1	
			Jal	153	52	205	5	3	34	33	36	14	39	28	9	4		
			B+JAL	310	87	397	16	5	64	69	64	22	67	59	18	12	1	
TVRDOŠÍN	243	241 68	Byc	74	11	85				12	3	13	29	12	6	6	3	1
			Jal	92	21	113				13	1	17	43	14	14	5	6	
			B+JAL	166	32	198	81			25	4	30	72	26	20	11	9	1
ŽILINA	901	916 116	Byc	230	71	301	27	30	10	21	46	74	34	22	14	15	8	
			Jal	247	97	344	28	34	7	39	66	80	46	17	11	12	4	
			B+JAL	477	168	645	55	64	17	60	112	154	80	39	25	27	12	
VÝSLEDKY ZA KRAJ ŽILINA	3243	3315 507	Byc	764	324	1088	57	53	79	110	132	210	169	110	65	72	25	6
			Jal	857	426	1283	44	87	74	133	170	232	211	146	83	65	28	10
			B+JAL	1621	750	2371	73	101	140	153	243	302	442	380	256	148	137	53

Kraj: **BANSKÁ BYSTRICA**

BANSKÁ BYSTRICA	212	206 71	Byc	62	14	76	5	7	7	15	12	2	16	7	2	2	1	
			Jal	65	18	83	8	3	3	16	15	3	17	11	6		1	
			B+JAL	127	32	159	13	10	10	31	27	5	33	18	8	2	2	
BANSKÁ ŠTIAVNICA	28	33 5	Byc	7	1	8	1			3		3	1					
			Jal	9	1	10				1	1	5	1	1				1
			B+JAL	16	2	18	1			4	1	8	2	1				1
BREZNO	167	172 14	Byc	14	22	36		1	6	3	9	7	2	2	3	2		1
			Jal	14	27	41			3	5	7	2	5	7	4	1	3	2
			B+JAL	28	49	77	46		4	11	10	11	12	9	6	4	5	2
DETVA	390	425 0	Byc	58	12	70	4	6	6	11	10	8	5	9	7	2	2	
			Jal	64	6	70	4	9	9	8	5	6	11	10	3	4	1	
			B+JAL	122	18	140	8	15	15	19	15	14	16	19	10	6	3	
KRUPINA	2	2 0	Byc															
			Jal	1		1												
			B+JAL	1		1	50				1							
POLTÁR	21	23 0	Byc	7	4	11					1	3		3		4		
			Jal	3		3							2	1				
			B+JAL	10	4	14	67					1	5	1	3		4	
REVÚCA	265	264 55	Byc	28	18	46		3	9	9	8	4	2	2	3	6		
			Jal	32	12	44	3		8	14	8	1	2	2	5	1		
			B+JAL	60	30	90	3	3	17	23	16	5	4	4	8	7		
RIMAVSKÁ SOBOTA	775	799 104	Byc	209	57	266	6	43	18	13	38	63	38	23	10	5	8	1
			Jal	199	87	286	7	38	18	21	37	64	49	25	10	12	5	
			B+JAL	408	144	552	13	81	36	34	75	127	87	48	20	17	13	1

PREHLAD O POČTE NARODENÝCH TELIAT podľa mesiacov, za okresy, kraje a Slovensko

Mesiac

O k r e s	Priem. st.kráv	Žijúce kr. Vyrad. kr.	Pohl	Počet od kráv prvôs.	Spolu	%	10	11	12	1	2	3	4	5	6	7	8	9	
ZVOLEN	145	141 24	Byc	47	5	52	5	4	14	1		8	14	1		2	3		
			Jal	36	6	42	2	5	7	10	1		2	2	5				1
			B+JAL	83	11	94	7	9	19	3			15	24	2	2	4	8	
ŽARNOVICA	165	166 17	Byc	19	38	57			3	20	9	16	5	3	1				
			Jal	16	34	50		2	3	12	13	15	4	1					
			B+JAL	35	72	107	65	2	6	32	22	31	9	4	1				
ŽIAR NAD HRONOM	183	187 47	Byc	46	17	63	3	3	11	16	15	5	6	1	1	2			
			Jal	41	28	69	3	4	11	12	10	11	9		5		4		
			B+JAL	87	45	132	72	6	7	22	28	25	16	15	1	6	2	4	
VÝSLEDKY ZA KRAJ BANSKÁ BYSTRICA	2353	2418 337	Byc	497	188	685	24	67	74	91	102	119	89	51	27	25	14	2	
			Jal	480	219	699	27	64	63	93	91	119	111	55	32	22	18	4	
			B+JAL	977	407	1384	59	51	131	137	184	193	238	200	106	59	47	32	6

Kraj:PREŠOV

BARDEJOV	2001	1992 459	Byc	508	226	734	32	48	49	60	150	145	106	41	31	31	22	19
			Jal	519	215	734	30	44	35	58	130	159	112	63	45	25	22	11
			B+JAL	1027	441	1468	73	62	92	84	118	280	304	218	104	76	56	44
HUMENNÉ	1272	1341 207	Byc	209	129	338	14	27	19	18	49	83	38	27	33	19	11	
			Jal	209	158	367	11	32	23	24	48	92	30	28	51	19	8	
			B+JAL	418	287	705	55	25	59	42	42	97	175	68	55	84	38	19
KEŽMAROK	191	203 32	Byc	59	30	89		3	17	35	12	17	3	1	1			
			Jal	53	34	87	1		16	24	13	20	7	6				
			B+JAL	112	64	176	92	1	3	33	59	25	37	10	7	1		
MEDZILABORCE	1797	1861 258	Byc	446	89	535	11	15	46	25	84	134	90	47	34	30	15	4
			Jal	452	130	582	17	16	59	47	66	138	99	56	42	28	11	3
			B+JAL	898	219	1117	62	28	31	105	72	150	272	189	103	76	58	26
POPRAD	171	194 22	Byc	52	6	58	2	7	6	6	6	18	7	6				
			Jal	36	14	50	5	6	8	5	1	12	9	4				
			B+JAL	88	20	108	63	7	13	14	11	7	30	16	10			
PREŠOV	640	662 148	Byc	76	51	127	3	4	6	15	18	23	14	18	13	5	8	
			Jal	112	83	195	9	13	19	29	26	32	19	17	17	9	4	1
			B+JAL	188	134	322	50	12	17	25	44	44	55	33	35	30	14	12
SABINOV	783	852 49	Byc	169	65	234	10	11	12	7	39	58	39	19	9	15	15	
			Jal	161	95	256	12	12	27	11	28	54	45	23	14	20	10	
			B+JAL	330	160	490	63	22	23	39	18	67	112	84	42	23	35	25
SNINA	1529	1455 319	Byc	320	71	391	23	47	29	25	31	94	31	42	32	31	6	
			Jal	305	98	403	25	42	30	34	49	78	33	44	27	32	8	1
			B+JAL	625	169	794	52	48	89	59	80	172	64	86	59	63	14	1

PREHLAD O POČTE NARODENÝCH TELIAT podľa mesiacov, za okresy, kraje a Slovensko

Mesiac

O k r e s	Priem. st.kráv	Žijúce kr. Vyrad. kr.	Pohl	Počet od kráv prvôs.	Spolu ks	%	10	11	12	1	2	3	4	5	6	7	8	9
STARÁ LUBOVŇA	842	880 155	Byc	179	64	243	15	17	27	19	24	77	20	10	7	13	9	5
			Jal	205	101	306	19	21	34	27	36	72	34	14	17	14	10	8
			B+JAL	384	165	549	34	38	61	46	60	149	54	24	24	27	19	13
STROPKOV	1132	1085 141	Byc	346	82	428	27	39	41	60	43	52	39	44	38	19	22	4
			Jal	313	66	379	23	38	38	57	40	50	37	31	32	20	4	9
			B+JAL	659	148	807	50	77	79	117	83	102	76	75	70	39	26	13
SVIDNÍK	1679	1679 246	Byc	559	164	723	26	129	134	80	94	122	41	52	21	13	7	4
			Jal	496	127	623	19	107	96	73	89	131	35	32	21	12	2	6
			B+JAL	1055	291	1346	45	236	230	153	183	253	76	84	42	25	9	10
VRANOV NAD TOPLOU	1011	1047 214	Byc	244	104	348	6	13	12	19	31	76	78	38	29	22	12	12
			Jal	241	111	352	5	19	8	19	41	65	62	46	37	23	13	14
			B+JAL	485	215	700	11	32	20	38	72	141	140	84	66	45	25	26
VÝSLEDKY ZA KRAJ PREŠOV	13048	13251 2250	Byc	3167	1081	4248	169	360	398	369	581	899	506	345	248	198	127	48
			Jal	3102	1232	4334	176	350	393	408	567	903	522	364	303	202	92	54
			B+JAL	6269	2313	8582	345	710	791	777	1148	1802	1028	709	551	400	219	102

Kraj: KOŠICE

GELNICA	40	66 9	Byc	7	13	20			1					10	5	1	3		
			Jal	14	17	31									22	3	2	4	
			B+JAL	21	30	51			1						32	8	3	7	
KOŠICE OKOLIE	242	232 63	Byc	51	20	71	6	5	4	5	13	8	15		7	3	5		
			Jal	40	21	61	9	3	3	6	10	7	12		4	4	3		
			B+JAL	91	41	132	15	8	7	11	23	15	27		11	7	8		
MICHALOVCE	1580	1371 476	Byc	340	98	438	26	39	40	39	36	91	85	36	29	13	3	1	
			Jal	311	116	427	21	23	42	29	40	105	76	42	30	14	5		
			B+JAL	651	214	865	47	62	82	68	76	196	161	78	59	27	8	1	
ROŽŇAVA	1359	1374 355	Byc	248	88	336	9	21	47	13	48	73	29	31	31	18	15	1	
			Jal	261	103	364	14	18	57	32	48	62	40	35	19	25	13	1	
			B+JAL	509	191	700	23	39	104	45	96	135	69	66	50	43	28	2	
SOBRANCE	584	580 194	Byc	189	69	258	14	31	21	10	22	44	39	29	17	14	9	8	
			Jal	201	69	270	21	35	20	10	29	51	31	17	21	16	9	10	
			B+JAL	390	138	528	35	66	41	20	51	95	70	46	38	30	18	18	
SPIŠSKÁ NOVÁ VES	513	519 101	Byc	144	54	198	4	25	22	35	19	26	30	18	9	7	1	2	
			Jal	194	54	248	9	24	20	40	26	27	50	20	16	13	1	2	
			B+JAL	338	108	446	13	49	42	75	45	53	80	38	25	20	2	4	
TREBIŠOV	1273	1393 165	Byc	322	129	451	47	27	41	22	47	91	70	71	20	4	11		
			Jal	347	137	484	50	23	36	29	79	102	73	55	18	2	17		
			B+JAL	669	266	935	97	50	77	51	126	193	143	126	38	6	28		

PREHLAD O POČTE NARODENÝCH TELIAT podľa mesiacov, za okresy, kraje a Slovensko
Mesiac

O k r e s	Priem. st.kráv	Žijúce kr. Vyrad. kr.	Pohl	Počet od kráv prvôs.	Spolu	%	10	11	12	1	2	3	4	5	6	7	8	9
5591	5535	Byc	1301	471	1772		106	148	176	124	185	333	268	195	118	60	47	12
VÝSLEDKY ZA KRAJ	1363	Jal	1368	517	1885		124	126	178	146	232	354	282	191	111	76	52	13
KOŠICE		B+JAL	2669	988	3657	65	230	274	354	270	417	687	550	386	229	136	99	25
27200	27592	Byc	6603	2319	8922		399	705	805	804	1109	1789	1180	826	541	414	261	89
VÝSLEDKY ZA SLOVENSKO	4959	Jal	6620	2678	9298		421	705	771	890	1179	1834	1289	862	621	400	224	102
		B+JAL	13223	4997	18220	67	820	1410	1576	1694	2288	3623	2469	1688	1162	814	485	191

**ODBORNÍ PRACOVNÍCI ÚTVARU KONTROLY ÚŽITKOVOSTI
HOVĎAZIEHO DOBYTKA, OVIEC A KÔZ PS SR, š.p.**

MIESTO	PRACOVNÍCI	Č. TEL., E-mail	mobil
DUNAJSKÁ STREDA, Gombatášska 5, 921 01	Ing. Szusek Daniel – vedúci strediska	0315524861 regionds@pssr.sk	
KOMÁRNO, Hríbova 33, 945 01		komarno@pssr.sk	
Nitra LUŽIANKY, Hlohovská 5, 951 41	Kovár František –vedúci strediska a vedúci konzulent KÚ HD	0377783078 regionnr@pssr.sk 0377783075	0905 700931
LEVICE, Fr. Hečku 45, 934 01	Ing. Kecskés Ľudovít ludovitkecskes@pssr.sk	levice@pssr.sk	0908 676 322
NOVÉ ZÁMKY, Bemolákovo nám. 25, 940 01	Ing. Kecskés Ľudovít	nzamky@pssr.sk	0908 676 322
TOPOĽČANY, Pod Kalváriou 2209, 955 01	Ing. Šimon Jozef–vedúci strediska	0385326030 regionto@pssr.sk	0905 444611
PRIEVIDZA, Obuvnícka 1, 971 46	Ing. Šimon Jozef–vedúci strediska	prievidza@pssr.sk	0905 444611
TRENČIANSKA TURNÁ, Družstevná 345, 913 21	Ing. Majtán Rudolf	rudolfmajtan@pssr.sk	0905 700 938
TRNAVA, Sládkovičova 26, 917 81	MVDr. Mikita Anton– vedúci strediska	0335332866 regiontt@pssr.sk	0905 444609
GALANTA, Cintorínska 1, 924 01	Ing. Pieč Peter		0905 700936
SENICA, Sadová 647, 905 01	Ing. Cibula Anton	senica@pssr.sk	0905 444608
BANSKÁ BYSTRICA, Pod Bánošom 33, 974 01	Ing. Rajčok Daniel– vedúci strediska	0484113809 regionbb@pssr.sk	0905 700808
ZVOLEN, Nám. SNP 50, 960 01	MVDr. Nemeskürthyová Katarína	zvolen@pssr.sk	0905 700945
VEĽKÝ KRŤIŠ, Lučenecká 17, 990 01	MVDr. Nemeskürthyová Katarína	vkrtis@pssr.sk	0905 700945
RIMAVSKÁ SOBOTA, Kirijevská 22, 979 01	Ing. Rajčok Daniel– vedúci strediska	rsobota@pssr.sk	0905 700808
LIPTOVSKÝ MIKULÁŠ, Kollárova 2, 031 01	Ing. Hubka Milan–vedúci strediska	0445522683 regionlm@pssr.sk	0905 444613
Tvrdošín, Sídliisko medvedie, 027 44	Ing. Hradiský Róbert roberthradisky@pssr.sk	dkubin@pssr.sk	0905 700947
SPIŠSKÁ NOVÁ VES, Duklianska 44, 052 01	Ing. Pompura František frantisekpompura@pssr.sk	snv@pssr.sk	0905 700958
POPRAD, Hraničná 3584/28, 058 01	Ing. Pompura František	poprad@pssr.sk	0905 700958

ŽILINA, Rosinská cesta 12, 010 08	Ing. Kosiba Rudolf– vedúci strediska	0415650825 regionza@pssr.sk	0905 444612
MARTIN, Na Bystričku 14, 036 01	Ing. Gregor Peter	martin@pssr.sk	0905 700949
KOŠICE, Popradská 78, 040 11	Špaček Ivan–vedúci strediska	0556445056 regionke@pssr.sk	0905 818545
MICHALOVCE Duklianska 1, 071 01	Ing. Duč Ján, CSc. janduc@pssr.sk	michalovce@pssr.sk	0905 700954
PREŠOV, Bajerova 7, 080 01	Ing. Orjabinec Jozef– vedúci strediska	0517734624 regionpo@pssr.sk	0905 444618
HUMENNÉ, Štefánikova 35, 066 01	Ing. Spišák Maroš marosspisak@pssr.sk	humenne@pssr.sk	0905 700961
BARDEJOV, Kellerova 898, 085 01	Ing. Kaminský Vladimír vladimirkaminsky@pssr.sk	bardejov@pssr.sk	0905700960
ŽILINA - ÚPZ Rosinská cesta 12 010 08 Žilina E-mail: spuza@pssr.sk	Ing. Valášek Pavol sekretariát Ing. Benkei Marcel -vedúci CEHZ spojovateľka	041-50737723 041-5650 124+FAX 041-5073 741	0905 444 620 0908 783 731
jozefgera@pssr.sk vedúca CLRM jankatabackova@pssr.sk manažér kvality	RNDr. Gera Jozef Ing. Tabačková Janka Ing. Kišová Štefánia	041-5073 753 041-5073 733 041-5073 798 041-5650 287+FAX	0908 676338
NITRA - ÚPZ Hlohovská 5 951 41 Lužianky E-mail:upznr@pssr.sk	Ing. Chrástina Jozef, PhD. Ing. Borecký Peter	037-778 3088+FAX 037-7783090 037-778 3074	0905 444 604
PS SR, š.p. Starohájska 29 852 27 Bratislava FAX: 02-62319 782 E-mail: spusrba@pssr.sk	Sekretariát riaditeľa - Ing. Görözdi Péter Riaditeľ PS SR, š.p Ing. Ryba Štefan, PhD. vedúci úseku plem. biológie Ing. Dianová Marta vedúci útvaru KÚ HD, OV a KY Ing. Rafajová Martina vedúci zootechnik KÚ HD, OV a KY Ing. Drozd Radovan vedúci zootechnik KÚ HD, OV a KY Ing. Michálek Pavol ved. ekonom.úseku	02-62319 911 02-62319 782 petergorozdi@pssr.sk 02-62249 885 stefanryba@pssr.sk 02-62319 206 martadianova@pssr.sk 02-62240 974 martinarafajova@pssr.sk 02-62319 206 radovandrozd@pssr.sk 02-62319 629 pavolmichalek@pssr.sk	0905 444607 0905 444600 0908 719115 0905 700951 0905 700 946 0905 620 412

Vydal: Plemenárske služby Slovenskej republiky, š.p.
Starohájska 29, 852 27 Bratislava

Prepress: Vydavateľstvo Slovenský CHOV
Foto: redakcia Slovenský CHOV, Ing. Vladimír Kaminský, Ing. Radovan Drozd
Snímka na titulnej strane pochádza z chovu firmy COLONUS, s.r.o., Kečkovce
Náklad: 500, nepredajné
© PS SR, š.p. Bratislava

KOLEKTÍV ZAMESTNANCOV ÚTVARU KONTROLY ÚŽITKOVOSTI HOVÄDZIEHO DOBYTKA, OVIEC A KÔZ




Zlava doprava:

1. rad: Ing. Duč, CSc., Ing. Taška, Ing. Tabačková, Ing. Majtán, Ing. Pompura, MVDr. Chladná, Ing. Rajčok, MVDr. Nemeskürthyová, Ing. Görözdi, Ing. Šimon, Ing. Dianová, Ing. Machynová, Ing. Borecký, Ing. Drozd

2. rad: p. Kubín, Ing. Bujňák, Ing. Rafajová, p. Vároš, p. Hencovský, Ing. Hradiský, Ing. Spišák, p. Novysedlák, p. Husztiová, Ing. Pieč, p. Milke, Ing. Kobrtková, MVDr. Mikita, Ing. Rudinec, RNDr. Gera, p. Špaček, Ing. Gregor, Ing. Kecskés

Odborný mesačník pre chovateľov
hospodárskych zvierat
a veterinárov

Slovenský CHOV[®]



Hlohovská 2 ■ P. O. Box 57 F ■ 949 58 Nitra ■ tel./fax 037/778 40 70