



PLEMENÁRSKE SLUŽBY SLOVENSKEJ REPUBLIKY, Š.P.
THE BREEDING SERVICES OF THE SLOVAK REPUBLIC, S.E.



**VÝSLEDKY KONTROLY ÚŽITKOVOSTI MÄSOVÉHO DOBYTKA A DOJČIACICH KRÁV
V SLOVENSKEJ REPUBLIKE ZA KONTROLNÝ ROK 2011 - 2012**

**THE RESULTS OF BEEF CATTLE AND SUCKLING COWS PERFORMANCE RECORDING
IN SLOVAK REPUBLIC IN CONTROL YEAR 2011 – 2012**



Plemenárske služby Slovenskej republiky, š.p.

The Breeding Services of the Slovak Republic, s.e.



Starohájska 29, 852 27 Bratislava
Tel.: 02/ 623 199 11, 02/ 623 197 82

e-mail: pssrba@pssr.sk
www.pssr.sk

Obsah

Úvod.....	4
<i>Ekonomika chovu mäsového dobytku.....</i>	<i>5</i>
<i>Výsledky kontroly úžitkovosti podľa jednotlivých plemien v SR.....</i>	<i>8</i>
<i>Sumárne výsledky kontroly úžitkovosti podľa jednotlivých plemien.....</i>	<i>29</i>
Legenda.....	46
<i>Výsledky KÚ podľa poľnohospodárskych podnikov.....</i>	<i>48</i>
<i>Výsledky KÚ podľa okresov, krajov a za Slovensko.....</i>	<i>120</i>
<i>Prehľad o počte narodených teliat v KÚ za podnik podľa mesiacov, sumár za okres.....</i>	<i>132</i>
Telefónny zoznam odborných pracovníkov.....	170

Vážená chovateľská a odborná verejnosť, priaznivci chovu hovädzieho dobytku na Slovensku,

kontrola úžitkovosti plnila za celé svoje obdobie vždy významné funkcie. Predovšetkým slúži potrebám chovateľa, ktorým poskytuje podklady pre objektívnu, efektívnu negatívnu a súčasne pozitívnu selekciu v chovoch, umožňuje požadovanú úpravu kŕmnych dávok, napomáha procesu zlepšovania reprodukcie v chovoch a v neposlednej rade prináša chovateľovi informácie vedúce k lepším ekonomickým výsledkom.

Osobitnou kapitolou v chove hovädzieho dobytku je chov dojčiacich kráv. Chov dojčiacich kráv má niekoľko odlišností, ktoré ho v určitých podmienkach výrazne favorizujú pred chovom mliečného dobytku, len je nutné s nimi kalkulovať a dokázať ich využiť v prospech chovateľa. Chov dojčiacich kráv by mal chovateľ začať s cieľovým zámerom a nemal by to byť len únik z chovu dojných kráv.

Existuje množstvo ciest k zlepšeniu produkcie mäsa ako po stránke kvantitatívnej tak aj kvalitatívnej. Jedná sa o šľachtenie, výživu, starostlivosť o zdravie, marketing, management. Základným charakteristickým znakom sa stáva pravidelná cyklická reprodukcia s typickou sezónnosťou. Kontrola úžitkovosti je tu pre vás, aby vám bola nápomocná pri dosahovaní plánovaných úloh. Úspešnosť procesu šľachtenia v chovoch je do značnej miery závislá aj od informácií, ktoré chovateľ na svojej farme požaduje. Poradenská činnosť, ktorú pre chovateľa zabezpečujú odborní pracovníci vykonávajúci kontrolu úžitkovosti v spolupráci s partnerskými organizáciami podieľajúcimi sa tiež na procese šľachtenia je v značnej miere spojená s analyzovaním výsledkov KÚ HD, k čomu slúži aj táto publikácia.

Sumarizácia a následne analýza výsledkov kontroly úžitkovosti mäsových plemien a dojčiacich kráv na Slovensku za dané kontrolné obdobie sa každoročne stáva udalosťou, ktorú očakáva chovateľská a odborná verejnosť.

PS SR, š.p. Vám prinášajú výsledky kontroly úžitkovosti za plemenársky rok 2011/2012 v publikácii, ktorá analyzuje výsledky podľa jednotlivých monitorovaných plemien a samozrejme v nej nájdete aj výsledky za svoje podniky.

Veríme, že aj táto publikácia prispeje k prehĺbeniu informovanosti, zvýšeniu úrovne chovu kráv a plemenárskej práce, ako aj k zvýšeniu rentability výroby mäsa na Slovensku.

V mene celého kolektívu odborných pracovníkov Plemenárskych služieb SR, ďakujem za spoluprácu a podporu chovateľom, ako aj naším partnerským organizáciám.

Celej chovateľskej verejnosti prajem chovateľský úspech v roku 2013.

Ing. Štefan Ryba. PhD
riaditeľ

Plemenárske služby Slovenskej republiky, š.p.



EKONOMIKA CHOVU MÄSOVÉHO DOBYTKA = CIELENÁ CHOVATEĽSKÁ A PLEMENÁRSKA PRÁCA.

Ing. Štefan Ryba, Ph.D., Ing. Marta Dianová

Chov špecializovaných mäsových plemien nemal na Slovensku tradíciu. Hovoriť aj dnes o tradícii je v porovnaní s chovateľsky vyspelými krajinami stále predčasné. Chovatelia z plemenárskeho hľadiska realizujú vo svojich stádach prevažne prevodné kríženie. Síce rýchlejši, ale finančne neporovnateľne náročnejší spôsob budovania stád nákupom čistokrvných mäsových plemien sa na Slovensku realizoval len sporadicky. Pri generačnom intervale päť rokov bude prekrižovanie našich stád mäsovými plemenami trvať dvadsať rokov. Už dnes vieme, že do roku 2013 vstúpime na Slovensku s počtom kráv v tejto kategórii na úrovni viac ako 50 000 ks. Pri zvyšovaní stavov kráv za posledné roky, sa preto s odstupom času ukazuje ako absolútne nedostatočne vynegociovaný národný limit, ktorý pre podporu prvovýrobcov v systéme chovu dojčiacich kráv predstavuje len 28 080 prémiových práv. Z plemenárskeho hľadiska je potrebné tiež zdôrazniť početnosť zvierat zapojených v systéme kontroly úžitkovosti, ktorú na Slovensku zabezpečujú PS SR, š.p. Celkom bolo k 31.10.2012 zapojených 23 607 ks kráv a 24 236 ks mladého dobytká. Informácie a výsledky monitorovania úžitkových vlastností, ktoré kontrola úžitkovosti prináša, sú nevyhnutné pri ďalšom napredovaní v chovoch.

Ktoré mäsové plemená na Slovensku patria medzi najpočetnejšie a aké sú ich prednosti?

Na Slovensku je uznaných 12 mäsových plemien - Aberdeen Angus (AA), Blonde d'Aquitaine (BA), Belgické modré (BB), Galloway (GL), Hereford (HE), Highland (HL), Charolais (CH), Limousine (LI), Simentál mäsový (SM), Maďarský stepný dobytok (SD), Piemontese (PI) a Gasconne (GA). Medzi najpočetnejšie plemená patria CH, LI, SM, AA, BA. Jednotlivé plemená sú charakterizované v schválených šľachtiteľských programoch. Výber mäsových plemien na Slovensku je tak v súčasnosti dostatočne široký. Vo všeobecnosti však odborníci na mäsové plemená zastávajú názor, že samotné plemeno sa na úspechu chovateľa podieľa len desiatimi percentami. Dôležitejšie je chovateľské prostredie, ktoré zvieratám daného plemena v chovateľskom prostredí zabezpečíme.

Aké produkčné ukazovatele dosahujeme v porovnaní so zahraničím?

Aj keď technológia chovu dojčiacich kráv na Slovensku nemá dlhú tradíciu, chovu sa podľa dostupných údajov venuje v KÚ 292 fariem. Je pozitívne, že stúpa početnosť kráv v jednotlivých stádach. Najväčšie chovy (zdroj ZCHMD) sú: DONA s.r.o. Veľké Revištia, (286 ks kráv), Poľnoslužby Čabiny s.r.o. (277), AGRO-RACIO s.r.o. Liptovský Mikuláš (280), Agro Mútne s.r.o. (220) a Agrotrade Group s.r.o. Rožňava (192). Medzi najväčších chovateľov na Slovensku, ktorí vykonávajú kontrolu úžitkovosti patria ROTAX-ARCH spol. s r.o. (661 ks kráv, 631 ks mladého dobytká), Poľnohospodárske družstvo Javorina Malcov (364/239), Poľnohospodárske družstvo Strážne (291/198), Poľnohospodárske družstvo v Roštári (286/290), Poľnoslužby Čabiny spol. s r.o. (284/324), PASIENKOVÁ SPOLOČNOSŤ BOROVO s.r.o.(277/360), Agro - Racio s.r.o (260/192), BROVA, spol.s.r.o. (258/233), ČIERNÁ HORA, a.s. Valaská Belá (255/204), Poľnohospodárske

družstvo LČV so sídlom v Čimhovej (234/327).

Čo je dôležité vedieť pre chovateľa, ktorý sa rozhodne pre chov mäsových plemien bez tržnej produkcie mlieka, aké sú najväčšie úskalia chovu týchto zvierat?

V prvom rade to musí byť chovateľ, ktorý od začiatku vie čo chce a súčasne chce byť najlepší. Stále platí, že je to o ľuďoch. Sú to ľudia, ktorí robia výsledky. Samozrejmosťou je zaevidovanie farmy v Centrálnej evidencii hospodárskych zvierat, so súhlasom ŠVPS. Je potrebné si hneď na začiatku stanoviť krátkodobé, strednodobé aj dlhodobé ciele a úlohy. Chov kráv bez trhovej produkcie mlieka je systém s mnohými premennými. Predtým, než začneme, je dobré nájsť si funkčný, ekonomicky úspešný vzor (chovateľa), podľa ktorého si vybudujeme svoj chov. Nevymýšľajme veci, ktoré sú dávno známe a praxou overené. Nespoliehajme sa od začiatku na dotácie. Základné predpoklady zvládnutia technológie chovu dojčiacich kráv sú všeobecne známe. Prioritou je dobrý zdravotný stav zvierat, ochrana a prevencia voči chorobám. Chovateľ, ktorý sa rozhodne pre chov dojčiacich kráv - bez tržnej produkcie mlieka, musí byť predovšetkým ekonomicky úspešný.

Aké sú prednosti chovu v tejto kategórii?

Mäsové plemená dobytka netvorili do roku 1989 ani jedno percento z celkovej populácie HD chovaného na Slovensku. Po transformácii chovateľa, ktorí vyrábali mlieko nerentabilne, prešli na chov dojčiacich kráv. Tento prechod vyžadoval pochopiť spôsob technológie chovu a nasmerovať ho na sezónne telenie a zvládnutie reprodukcie využitím býkov v prirodzenej plemenitbe. Práve skutočnosť, že Slovensko dlhodobo disponuje výrazným potenciálom trvalých trávnych porastov ako krmovinového zdroja, potvrdzuje potenciál pre rast chovu dojčiacich kráv aj pre budúce obdobie. Chov dojčiacich kráv na Slovensku sa tak stal chovateľskou alternatívou pre tých, ktorí disponujú pozemkami s trvalými trávными porastmi, ako aj lúkami a pasienkami na ornej pôde.

Aké produkčné parametre by mal dosahovať mäsový dobytok?

Jednotlivé plemená sa od seba v jednotlivých parametroch typicky odlišujú. Konkrétne odlišnosti v úžitkových vlastnostiach nájdeme v spracovaných plemenných štandardoch. Ekonomika v systéme chovu dojčiacich kráv sa odvíja najmä od počtu narodených teliat. Pravidlom je mať jedno teľa od jednej kravy za rok. Je preto nutné sústrediť naše opatrenia tak, aby odstav teliat na 100 ks kráv nebol menší ako 85 - 90 ks. Medziobdobie by malo byť 360 - 390 dní. V závislosti od plemena je vek kráv pri 1. otelení do 30, resp. 35 mesiacov. Dobrá reprodukcia a plodnosť je jednoznačne u všetkých mäsových plemien dobytka rozhodujúcim predpokladom ekonomiky chovu. Aj preto je práca s plemenným býkom v stáde a jeho príprava na pripúšťanie dôležitým faktorom. Využívanie plemenného býka vhodne doplníme insemináciou. Cestou kontroly úžitkovosti sledujeme optimálnosť priemerných prírastkov hmotnosti (hmotnosť pri narodení, vo veku 120 dní, 210 dní a 365 dní). Súčasťou kontroly úžitkovosti je aj hodnotenie obtiažnosti pôrodov vyjadrené percentom ľahkých pôrodov. Dosahované denné prírastky hmotnosti s ktorými sa stretávame v zahraničí sú na úrovni 1200 g – 1600 g.

Sú dosahované parametre v porovnaní s chovateľsky vyspelými krajinami postačujúce?

Sú chovy, ktoré sa už dnes ničím nelíšia od vyspelých zahraničných chovov ani vo vytvorenom chovateľskom prostredí, ani v kvalite zvierat. Pravdou je, že niektoré sledované parametre u nás stále zaostávajú. Je čo zlepšovať v odchove teliat, medziobdobí a v zvládnutí sezónnosti telenia. Napriek tomu treba opätovne zdôrazniť, že mnohí naši chovatelia dosahujú vynikajúce výsledky, porovnateľné s vyspelými chovateľskými krajinami. Manifestácia fenotypu je podmienená v značnej miere chovateľským prostredím. Plemenitba, šľachtenie, moderné biotechnológie a kontrola úžitkovosti sú základ k úspechu.

Aké sú očakávania v najbližšom období a prečo by sa mal podporovať chov mäsového dobytku na Slovensku?

Pre živočíšnu výrobu na Slovensku očakávame zložitý rok 2013. Prečo by sme mali vo všeobecnosti viac podporovať u nás chov dobytku? Dôvodov je viac. Slovensko dlhodobo v spotrebe mlieka a mliečnych výrobkov zaostáva za EÚ, ktorej priemerná spotreba mlieka a mliečnych výrobkov je asi 300 kg na obyvateľa. Menej sa hovorí a píše, že obdobná situácia je aj v spotrebe hovädzieho mäsa. Pritom hovädzie mäso patrí k najhodnotnejším druhom mäsa predovšetkým kvôli plnohodnotným bielkovinám. Sto gramový hovädzí steak dodá 20 gramov bielkovín. Rovnaké množstvo prinesú štyri jogurty alebo sedem deka ementálu. Hovädzie mäso je pre človeka významným zdrojom železa, obsahuje veľa zinku, selénu, kyseliny listovej a vitamínu B12. Kým v roku 1990 spotreba hovädziny na obyvateľa SR dosiahla 22,1 kg a bola porovnateľná so západnými krajinami, v súčasnosti je to necelých 5,0 kg. Spotreba teľacieho mäsa od roku 2003 klesla dokonca z 0,15 kg na 0,04 kg. Vo vyspelých členských krajinách EÚ je spotreba hovädzieho mäsa na úrovni 50–70 kg. V krajinách ako USA, Argentína, Austrália a Nový Zéland dokonca 80–100 kg.

Je potrebné, aby sa vytvorili podmienky pre zvýšenú spotrebu domáceho a súčasne kvalitného hovädzieho mäsa a výrobkov vyrobených na Slovensku (udržanie podpôr cez vyplácanie na veľkú dobytčiu jednotku). Žiaľ nízka kúpyschopnosť obyvateľstva nás mnohokrát núti kupovať mäso a výrobky v cenových reláciách, kde nemôžeme očakávať potrebnú kvalitu. Skrátka nízka cena znamená aj nízku kvalitu.

Pre zlepšenie aktuálnej situácie, cestou informovania, propagácie a poradenstva chcú tomu určite napomôcť aj Plemenárske služby SR, š.p.



**Výsledky kontroly úžitkovosti
podľa jednotlivých plemien
v Slovenskej republike**

Kontrolný rok: 2011-2012

ABERDEEN ANGUS

Počet narodených teliat v kontrolnom roku

Plemenný typ	počet kráv	teľatá narodené celkom	živo narodené			mŕtvo narod.	úhyn do 48 hod.	zmetanie	narod. po ET	podiel dvojčiat %
			býci	jalovice	podiel %					
AAM1	46	14	8	6	100,0	0	0	0	0	0,0
AAM2										
AAM3	0	6	3	3	100,0	0	0	0	0	0,0
AAM4	20	41	14	27	100,0	0	0	0	0	4,9
AAM5	173	129	58	70	99,2	0	0	0	0	13,2
spolu	239	190	83	106	99,5	0	0	0	0	10,0

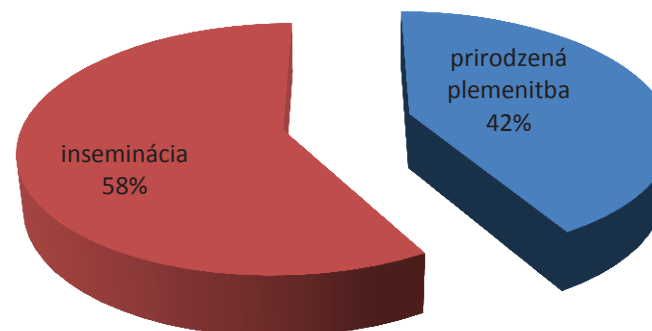
Priemerné počty narodených teliat na plemenníka (podľa spôsobu plemenitby)

	býci	teľatá	počet teliat na býka
prirodená plemenitba	5	123	25
inseminácia	2	69	35
nedá sa určiť		1	

Priebeh pôrodu v kontrolnom roku

Plemenný typ		spolu	0	1	2	3	4
AAM1	ks	14	6	8	0	0	0
	%		42,9	57,1	0,0	0,0	0,0
AAM2	ks						
	%						
AAM3	ks	6	6	0	0	0	0
	%		100,0	0,0	0,0	0,0	0,0
AAM4	ks	41	41	0	0	0	0
	%		100,0	0,0	0,0	0,0	0,0
AAM5	ks	129	45	84	0	0	0
	%		34,9	65,1	0,0	0,0	0,0
spolu	ks	190	98	92	0	0	0
	%		51,6	48,4	0,0	0,0	0,0

% narodených teliat podľa spôsobu plemenitby

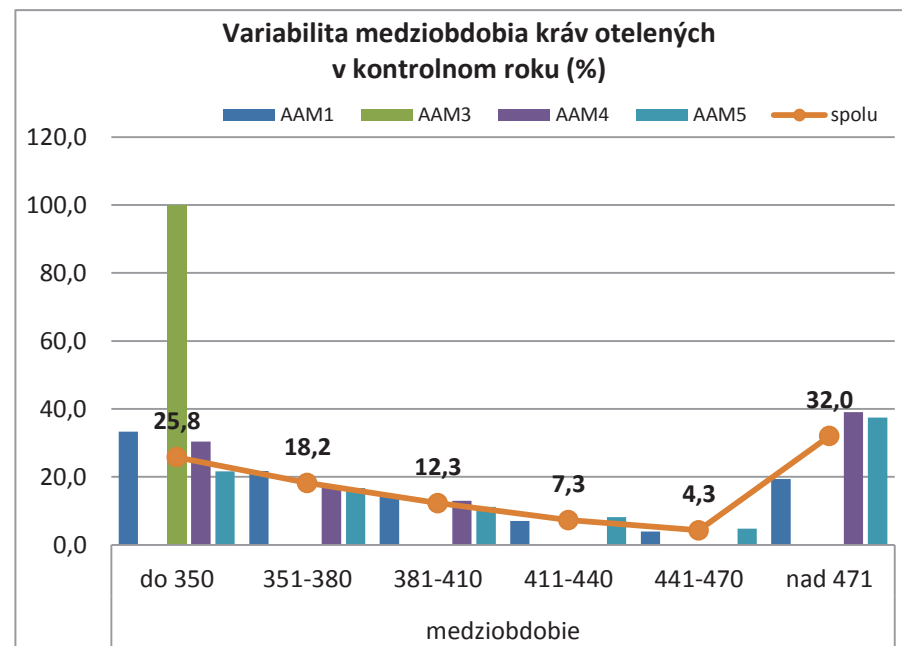
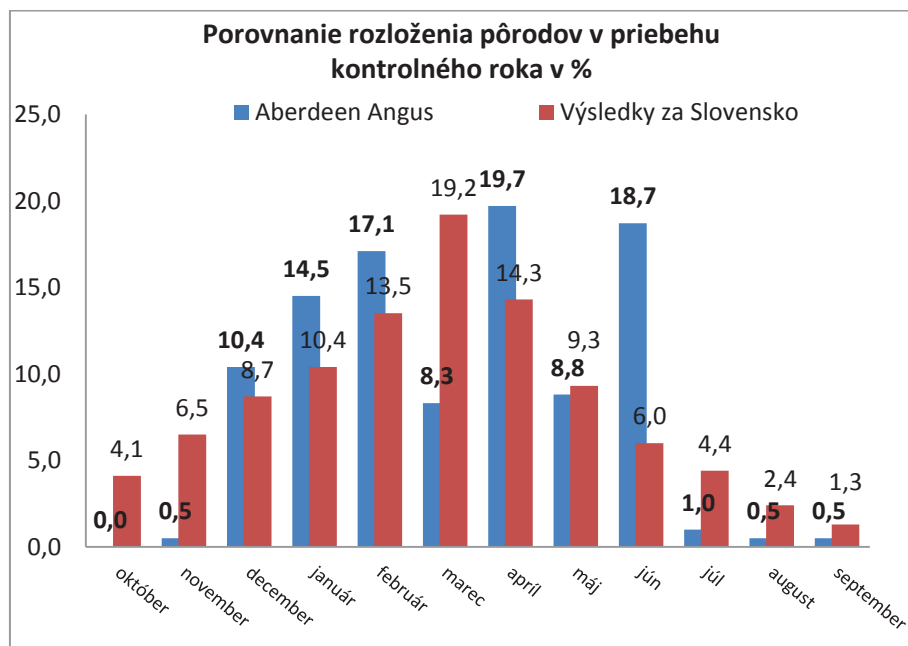


Reprodukčné ukazovatele

Plemenný typ	vek pri 1. otelení	priemerné medziobdobie (podľa poradia otelenia)				
		2.otel.	3.otel.	4.otel.	5.otel.	celkom
AAM1	30/19	482	458	0	423	440
AAM4	31/28	745	332	351	367	550
AAM5	32/15	592	474	467	458	499
spolu	32/ 3	605	462	449	444	491

Variabilita medziobdobia kráv otelených v kontrolnom roku (%)

Plemenný typ	mediobdobie					
	do 350	351-380	381-410	411-440	441-470	nad 471
AAM1	33,3	21,7	14,7	7,0	3,9	19,4
AAM3	100,0	0,0	0,0	0,0	0,0	0,0
AAM4	30,4	17,4	13,0	0,0	0,0	39,1
AAM5	21,6	16,7	11,2	8,2	4,8	37,5
spolu	25,8	18,2	12,3	7,3	4,3	32,0



BLOND d' AQUITAINE

Počet narodených teliat v kontrolnom roku

Plemenný typ	počet kráv	teľatá narodené celkom	živo narodené			mŕtvo narod.	úhyn do48 hod.	zmetanie	narod. po ET	podiel dvojčiat %
			býci	jalovice	podiel %					
BAM1	34	1	1	0	100	0	0	0	0	0
BAM2										
BAM3										
BAM4										
BAM5	344	82	42	40	100	0	0	0	0	0
spolu	378	83	43	40	100	0	0	0	0	0

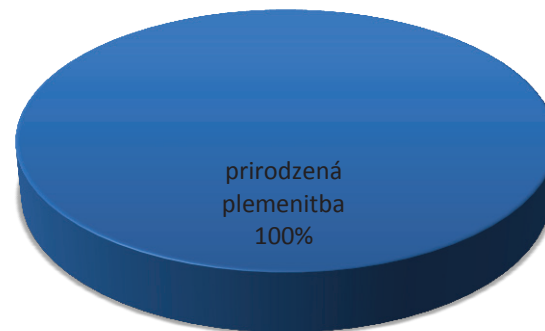
Priemerné počty narodených teliat na plemenníka (podľa spôsobu plemenitby)

	býci	teľatá	počet teliat na býka
prirodená plemenitba	3	83	28
inseminácia			
nedá sa určiť			

Priebeh pôrodu v kontrolnom roku

Plemenný typ	spolu	0	1	2	3	4
BAM1	ks	1	0	1	0	0
	%		0,0	100,0	0,0	0,0
BAM2	ks					
	%					
BAM3	ks					
	%					
BAM4	ks					
	%					
BAM5	ks	82	0	82	0	0
	%		0,0	100,0	0,0	0,0
spolu	ks	83	0	83	0	0
	%		0,0	100,0	0,0	0,0

% zobrazenie spôsobu plemenitby

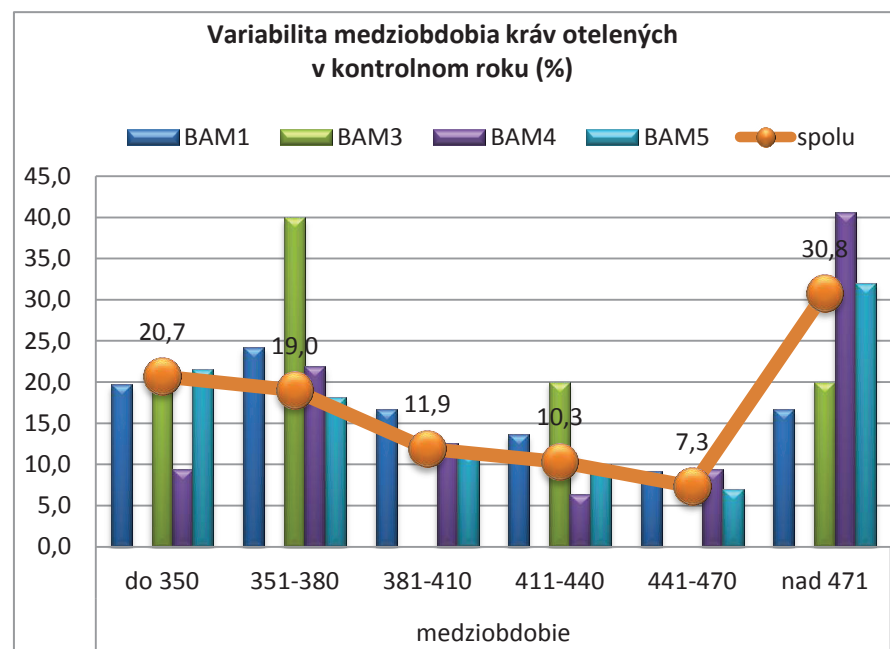
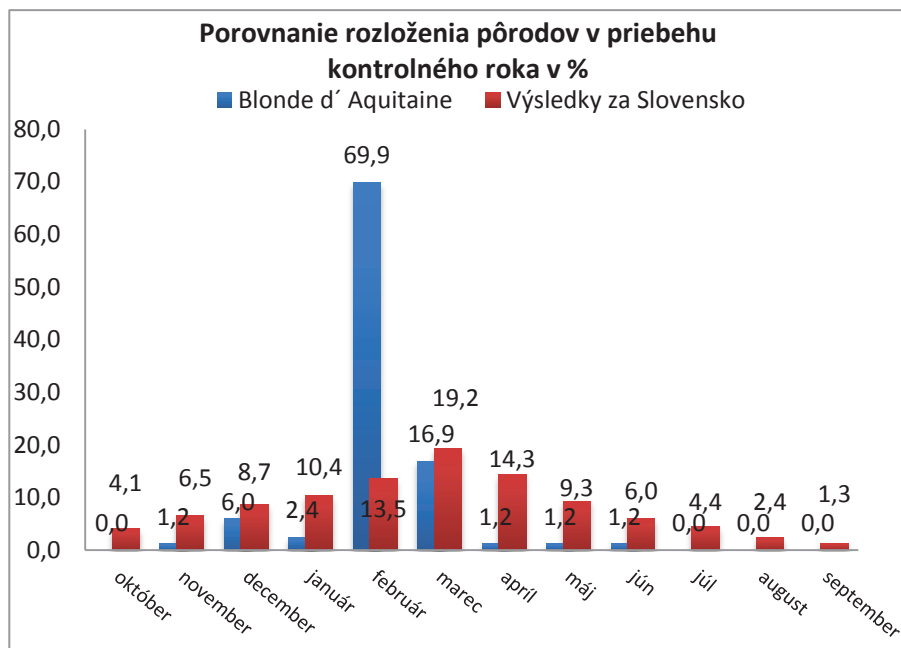


Reprodukčné ukazovatele

Plemenný typ	vek pri 1. otelení	priemerné medziobdobie (podľa poradia otelenia)				
		2. otel.	3.otel.	4.otel.	5.otel.	celkom
BAM1	35/15	439	418	387	376	408
BAM2						
BAM3	33/23	0	0	0	557	557
BAM4	34/15	522	369	404	479	476
BAM5	32/ 9	539	509	456	439	477
spolu	32/24	521	492	447	438	470

Variabilita medziobdobia kráv otelených v kontrolnom roku (%)

Plemenný typ	mediobdobie					
	do 350	351-380	381-410	411-440	441-470	nad 471
BAM1	19,7	24,2	16,7	13,6	9,1	16,7
BAM2						
BAM3	20,0	40,0	0,0	20,0	0,0	20,0
BAM4	9,4	21,9	12,5	6,3	9,4	40,6
BAM5	21,5	18,1	11,4	10,0	7,0	32,0
spolu	20,7	19,0	11,9	10,3	7,3	30,8



BELGICKÉ MODRÉ

Počet narodených teliat v kontrolnom roku

Plemenný typ	počet kráv	teľatá narodené celkom	živo narodené			mŕtvo narod.	úhyn do48 hod.	zmetanie	narod. po ET	podiel dvojčiat %
			býci	jalovice	podiel %					
BBM1										
BBM2										
BBM3	0	1	0	1	100					
BBM4	1	2	2	0	100	0	0	0	0	0
BBM5	56	112	43	65	96,4	4	0	0	0	5,4
spolu	57	115	45	66	96,5	4	0	0	0	5,2

Priemerné počty narodených teliat na plemenníka (podľa spôsobu plemenitby)

	býci	teľatá	počet teliat na býka
prirodzená plemenitba			
inseminácia	4	115	29
nedá sa určiť			

Priebeh pôrodu v kontrolnom roku

Plemenný typ		spolu	0	1	2	3	4
BBM1	ks						
	%						
BBM2	ks						
	%						
BBM3	ks	1	0	1	0	0	0
	%		0,0	100,0	0,0	0,0	0,0
BBM4	ks	2	0	2	0	0	0
	%		0,0	100	0	0	0
BBM5	ks	112	6	92	14	0	0
	%		5,4	82,1	12,5	0,0	0,0
spolu	ks	115	6	95	14	0	0
	%		5,2	82,6	12,2	0,0	0,0

% zobrazenie spôsobu plemenitby

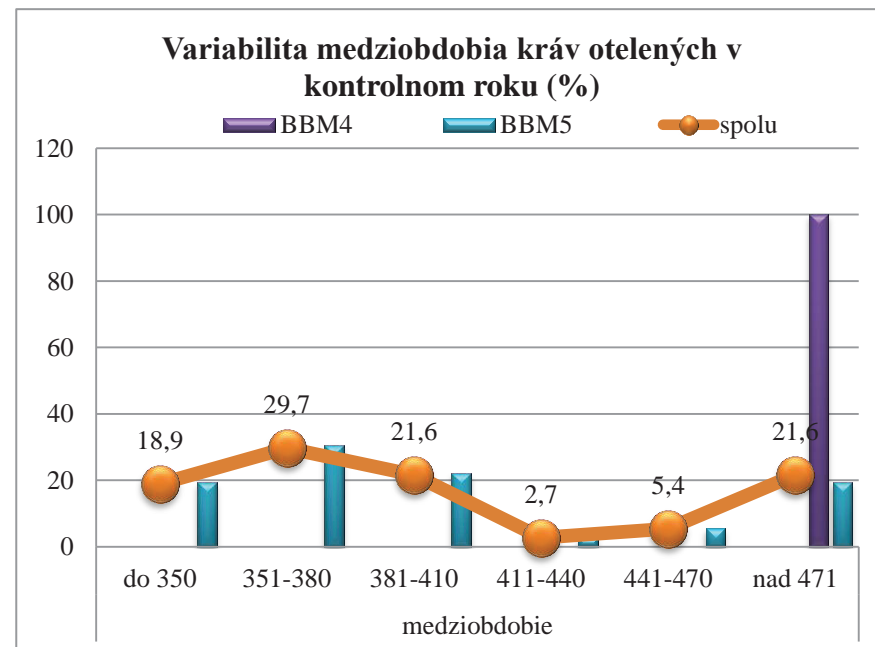
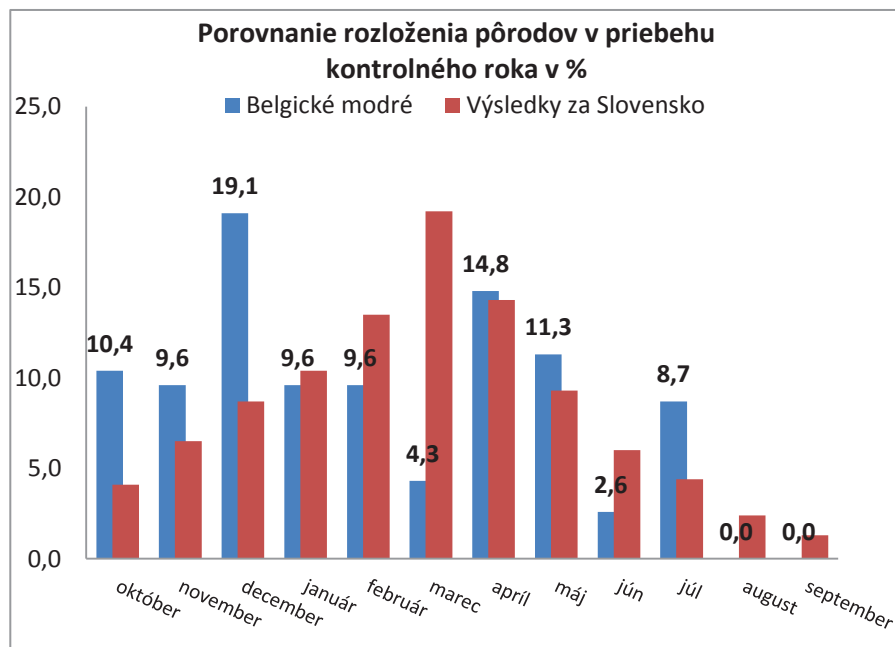


Reprodukčné ukazovatele

Plemenný typ	vek pri 1. otelení	priemerné medziobdobie (podľa poradia otelenia)				
		2. otel.	3.otel.	4.otel.	5.otel.	celkom
BBM1						
BBM2						
BBM3						
BBM4	41/18	0	0	0	0	0
BBM5	29/22	423	366	0	340	394
spolu	30/ 0	423	366	0	340	394

Variabilita medziobdobia kráv otelených v kontrolnom roku (%)

Plemenný typ	medziobdobie					
	do 350	351-380	381-410	411-440	441-470	nad 471
BBM1						
BBM2						
BBM3						
BBM4	0,0	0,0	0,0	0,0	0,0	100,0
BBM5	19,4	30,6	22,2	2,8	5,6	19,4
spolu	18,9	29,7	21,6	2,7	5,4	21,6



LIMOUSINE

Počet narodených teliat v kontrolnom roku

Plemenný typ	počet kráv	teľatá narodené celkom	živo narodené			mŕtvo narod.	úhyn do48 hod.	zmetanie	narod. po ET	podiel dvojčiat %
			býci	jalovice	podiel%					
LIM1	698	415	206	192	96	14	1	1	0	1,0
LIM2	54	209	96	107	97	4	1	1	0	1,0
LIM3	363	939	454	470	98	13	2	0	0	0,9
LIM4	1532	1394	671	684	97	25	9	4	0	1,4
LIM5	3754	1632	793	803	98	21	14	1	0	4,0
Spolu	6401	4589	2220	2256	97,5	77	27	7	0	2,2

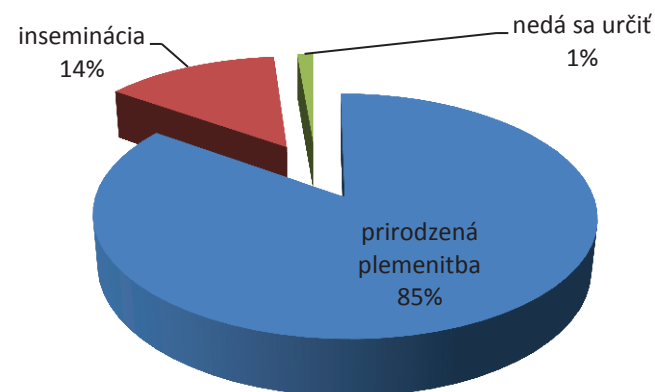
Priemerné počty narodených teliat na plemenníka (podľa spôsobu plemenitby)

	býci	teľatá	počet teliat na býka
prirodzená plemenitba	141	3896	28
inseminácia	21	633	30
nedá sa určiť		61	

Priebeh pôrodu v kontrolnom roku

Plemenný typ		spolu	0	1	2	3	4
LIM1	ks	415	35	344	29	5	2
	%		8,4	82,9	7,0	1,2	0,5
LIM2	ks	209	43	144	21	1	0
	%		20,6	68,9	10,0	0,5	0,0
LIM3	ks	939	142	708	78	9	2
	%		15,1	75,4	8,3	1,0	0,2
LIM4	ks	1395	140	1127	112	10	6
	%		10,0	80,8	8,0	0,7	0,4
LIM5	ks	1632	150	1381	88	10	3
	%		9,2	84,6	5,4	0,6	0,2
spolu	ks	4590	510	3704	328	35	13
	%		11,1	80,7	7,1	0,8	0,3

% zobrazenie spôsobu plemenitby

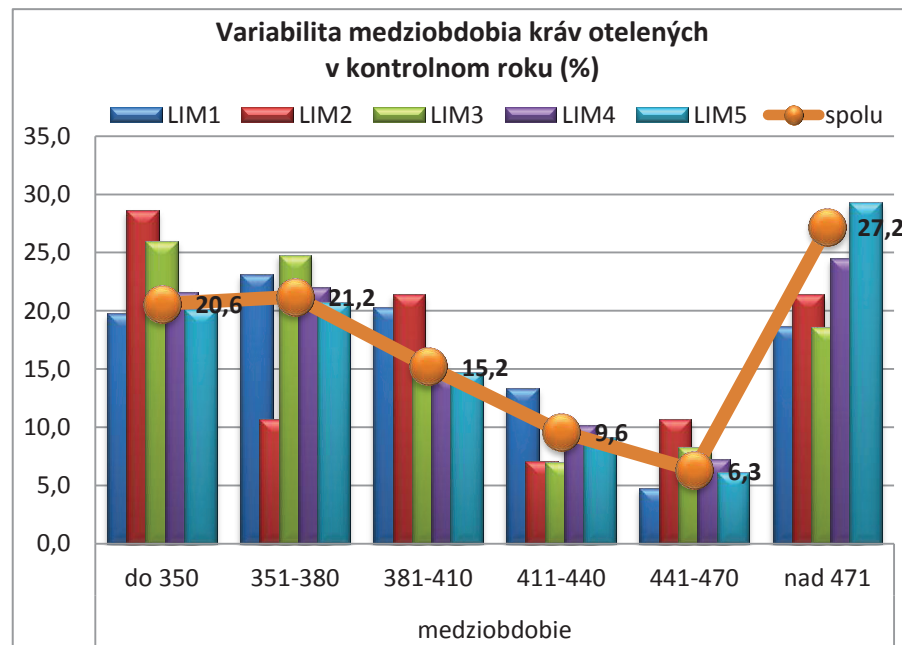
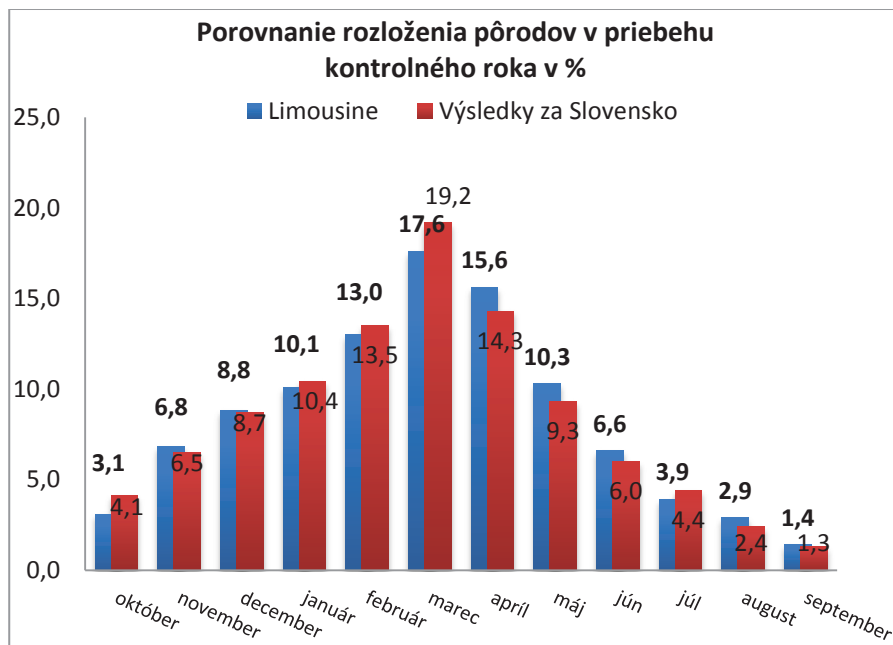


Reprodukčné ukazovatele

Plemenný typ	vek pri 1. otelení	priemerné medziobdobie (podľa poradia otelenia)				
		2. otel.	3.otel.	4.otel.	5.otel.	celkom
LIM1	37/14	412	451	427	409	423
LIM2	34/12	394	427	387	357	399
LIM3	35/15	429	415	390	376	414
LIM4	33/24	496	461	406	406	448
LIM5	33/15	546	474	469	423	469
spolu	34/ 2	508	464	445	418	456

Variabilita medziobdobia kráv otelených v kontrolnom roku (%)

Plemenný typ	medziobdobie					
	do 350	351-380	381-410	411-440	441-470	nad 471
LIM1	19,8	23,1	20,3	13,3	4,8	18,7
LIM2	28,6	10,7	21,4	7,1	10,7	21,4
LIM3	26,0	24,8	15,3	7,0	8,3	18,6
LIM4	21,6	22,0	14,4	10,2	7,2	24,5
LIM5	20,1	20,7	14,7	9,1	6,1	29,3
spolu	20,7	21,2	15,2	9,6	6,3	27,2



CHAROLAIS

Počet narodených teliat v kontrolnom roku

Plemenný typ	počet kráv	teľatá narodené celkom	živo narodené			mŕtvo narod.	úhyn do48 hod.	zmetanie	narod. po ET	podiel dvojčiat %
			býci	jalovice	podiel %					
CHM1	1405	849	395	408	95	33	5	5	5	5
CHM2	26	181	82	90	95	7	0	2	0	2
CHM3	409	1057	474	536	96	34	5	8	0	3
CHM4	1955	2069	984	1029	97	29	19	8	0	3
CHM5	4731	1924	929	889	94	86	6	13	0	3
spolu	8526	6080	2864	2952	95,7	189	35	36	5	3

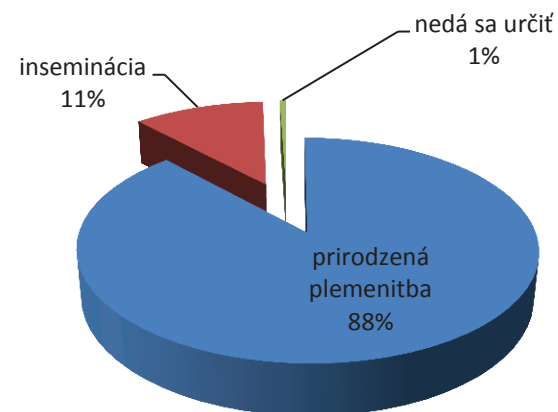
Priemerné počty narodených teliat na plemenníka (podľa spôsobu plemenitby)

	býci	teľatá	počet teliat na býka
prirodzená plemenitba	219	5344	24
inseminácia	36	687	19
nedá sa určiť		31	

Priebeh pôrodu v kontrolnom roku

Plemenný typ	spolu	0	1	2	3	4	
CHM1	ks	849	80	696	63	8	1
	%		9,4	82,0	7,4	0,9	0,1
CHM2	ks	181	3	160	14	4	0
	%		1,7	88,4	7,7	2,2	0,0
CHM3	ks	1057	59	919	66	12	1
	%		5,6	86,9	6,2	1,1	0,1
CHM4	ks	2070	108	1812	134	16	0
	%		5,2	87,5	6,5	0,8	0,0
CHM5	ks	1925	263	1549	102	10	1
	%		13,7	80,5	5,3	0,5	0,1
spolu	ks	6082	513	5136	379	50	3
	%		8,4	84,4	6,2	0,8	0,0

% zobrazenie spôsobu plemenitby



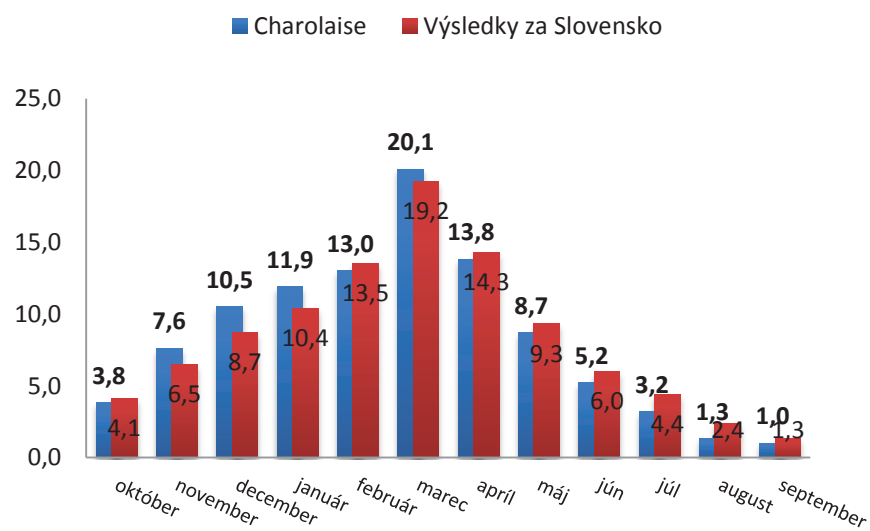
Reprodukčné ukazovatele

Plemenný typ	vek pri 1. otelení	priemerné medziobdobie (podľa poradia otelenia)				
		2. otel.	3.otel.	4.otel.	5.otel.	celkom
CHM1	34/25	443	427	407	425	428
CHM2	31/28	385	392	0	421	393
CHM3	33/12	445	453	380	395	439
CHM4	33/13	489	437	406	423	448
CHM5	33/10	491	465	461	456	469
spolu	33/18	480	450	438	445	456

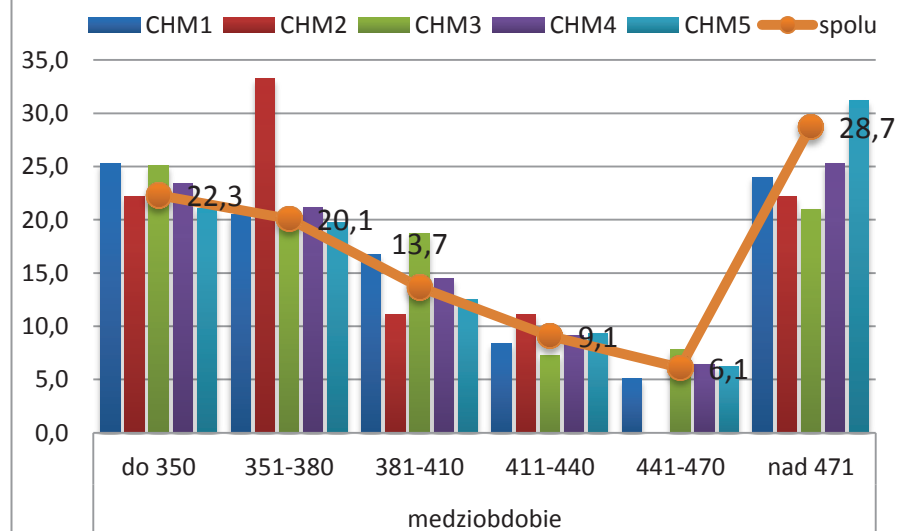
Variabilita medziobdobia kráv otelených v kontrolnom roku (%)

Plemenný typ	mediobdobie					
	do 350	351-380	381-410	411-440	441-470	nad 471
CHM1	25,3	20,5	16,7	8,4	5,1	24,0
CHM2	22,2	33,3	11,1	11,1	0,0	22,2
CHM3	25,1	20,1	18,7	7,3	7,8	21,0
CHM4	23,4	21,2	14,5	9,1	6,4	25,3
CHM5	21,1	19,7	12,5	9,3	6,2	31,2
spolu	22,3	20,1	13,7	9,1	6,1	28,7

Porovnanie rozloženia pôrodov v priebehu kontrolného roka v %



Variabilita medziobdobia kráv otelených v kontrolnom roku (%)



HEREFORD

Počet narodených teliat v kontrolnom roku

Plemenný typ	počet kráv	teľatá narodené celkom	živo narodené			mŕtvo narod.	úhyn do48 hod.	zmetanie	narod. po ET	podiel dvojčiat %
			býci	jalovice	podiel %					
HEM1										
HEM2										
HEM3										
HEM4										
HEM5	185	5	3	2	100	0	0	0	0	0
spolu	185	5	3	2	100	0	0	0	0	0

Priemerné počty narodených teliat na plemenníka (podľa spôsobu plemenitby)

	býci	teľatá	počet teliat na býka
prirodená plemenitba	1	5	5
inseminácia			
nedá sa určiť			

Priebeh pôrodu v kontrolnom roku

Plemenný typ	spolu	0	1	2	3	4
HEM1	ks					
	%					
HEM2	ks					
	%					
HEM3	ks					
	%					
HEM4	ks					
	%					
HEM5	ks	5	0	5	0	0
	%		0,0	100,0	0,0	0,0
spolu	ks	5	0	5	0	0
	%		0,0	100,0	0,0	0,0

% zobrazenie spôsobu plemenitby

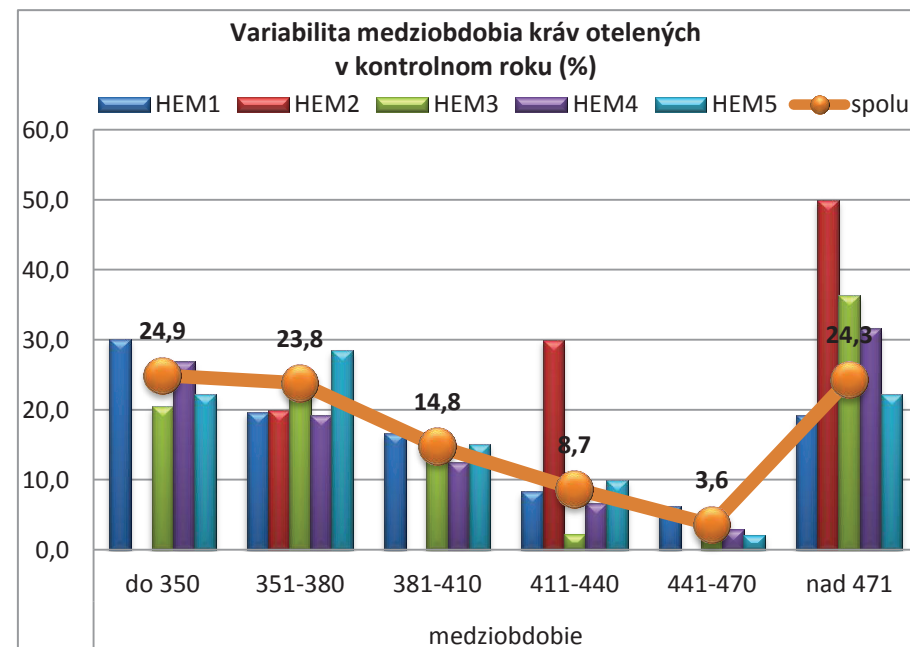
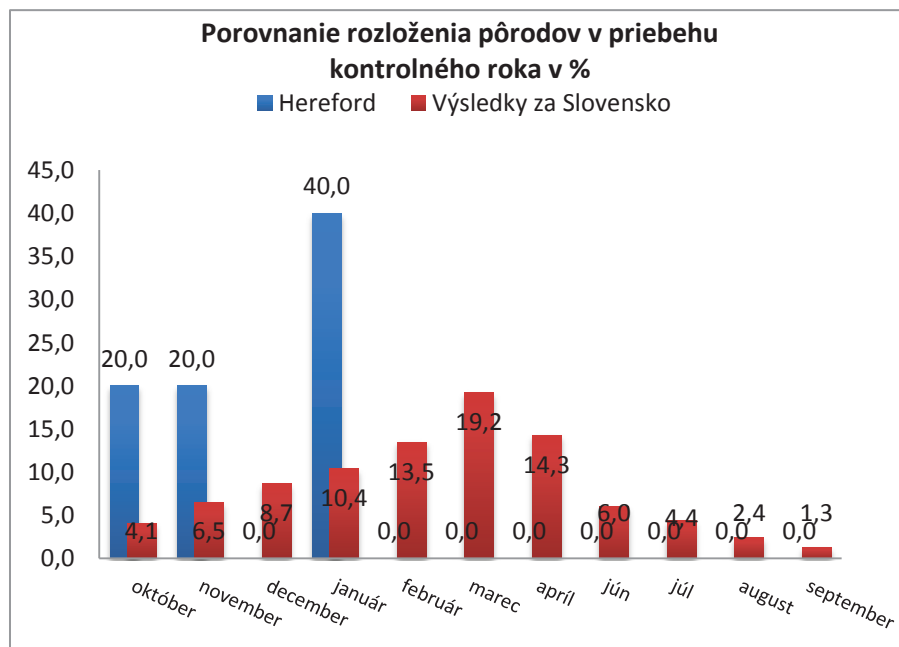


Reprodukčné ukazovatele

Plemenný typ	vek pri 1. otelení	priemerné medziobdobie (podľa poradia otelenia)				
		2. otel.	3.otel.	4.otel.	5.otel.	celkom
HEM1	38/ 9	436	614	578	441	501
HEM2	31/14	569	468	0	0	506
HEM3	32/ 4	486	671	881	452	545
HEM4	32/17	462	493	532	396	436
HEM5	33/21	430	409	376	394	401
spolu	34/ 0	458	489	478	406	446

Variabilita medziobdobia kráv otelených v kontrolnom roku (%)

Plemenný typ	mediobdobie					
	do 350	351-380	381-410	411-440	441-470	nad 471
HEM1	30,1	19,7	16,6	8,3	6,2	19,2
HEM2	0,0	20,0	0,0	30,0	0,0	50,0
HEM3	20,5	22,7	13,6	2,3	4,5	36,4
HEM4	26,9	19,2	12,5	6,7	2,9	31,7
HEM5	22,2	28,5	15,1	9,9	2,1	22,2
spolu	24,9	23,8	14,8	8,7	3,6	24,3



PIEMONTESE

Počet narodených teliat v kontrolnom roku

Plemenný typ	počet kráv	teľatá narodené celkom	živo narodené			mŕtvo narod.	úhyn do 48 hod.	zmetanie	narod. po ET	podiel dvojčiat %
			býci	jalovice	podiel %					
PIM1	5	1	1	0	100,0	0	0	0	0	0,0
PIM2	0	3	2	1	100,0	0	0	0	0	0,0
PIM3	13	76	30	43	96,1	3	0	0	0	0,0
PIM4	179	132	76	53	97,7	2	0	1	0	6,1
PIM5	614	116	61	53	98,3	2	0	0	0	0,0
spolu	811	328	170	150	97,6	7	0	1	0	2,4

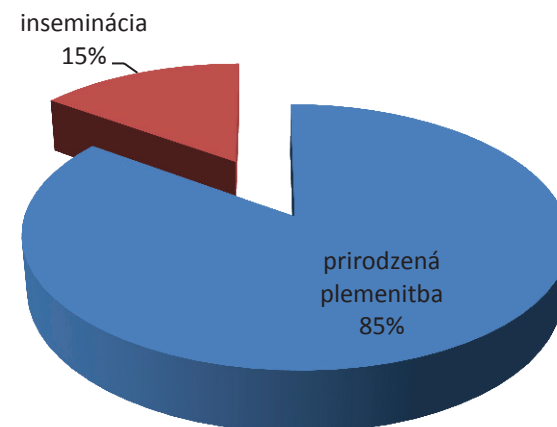
Priemerné počty narodených teliat na plemenníka (podľa spôsobu plemenitby)

	býci	teľatá	počet teliat na býka
prirodzená plemenitba	10	279	28
inseminácia	4	49	12
nedá sa určiť			

Priebeh pôrodu v kontrolnom roku

Plemenný typ		spolu	0	1	2	3	4
PIM1	ks	1	0	1	0	0	0
	%		0,0	100,0	0,0	0,0	0,0
PIM2	ks	3	0	3	0	0	0
	%		0,0	100,0	0,0	0,0	0,0
PIM3	ks	76	0	76	0	0	0
	%		0,0	100,0	0,0	0,0	0,0
PIM4	ks	132	15	117	0	0	0
	%		11,4	88,6	0,0	0,0	0,0
PIM5	ks	116	18	97	0	0	1
	%		15,5	83,6	0,0	0,0	0,9
spolu	ks	328	33	294	0	0	1
	%		10,1	89,6	0,0	0,0	0,3

% zobrazenie spôsobu plemenitby

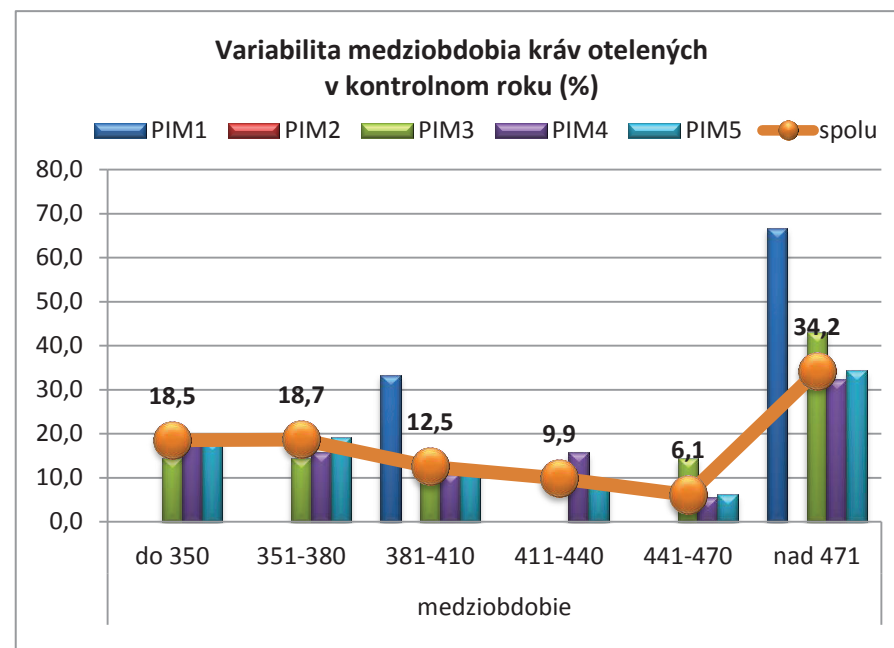
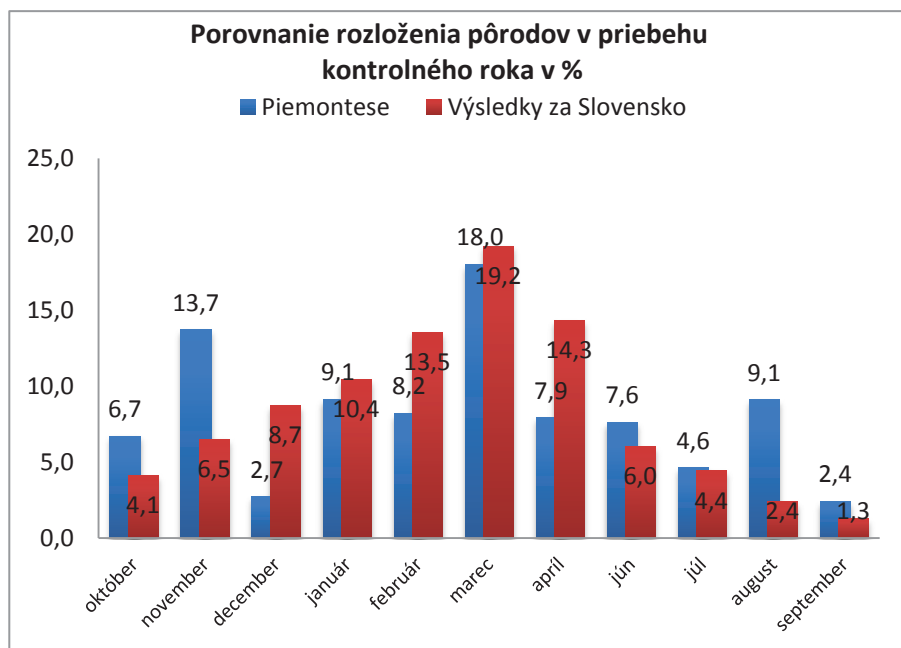


Reprodukčné ukazovatele

Plemenný typ	vek pri 1. otelení	priemerné medziobdobie (podľa poradia otelenia)				
		2. otel.	3.otel.	4.otel.	5.otel.	celkom
PIM1	33/12	548	0	0	0	548
PIM2						
PIM3	33/29	510	478	0	0	497
PIM4	35/ 3	471	397	423	408	435
PIM5	34/22	498	468	473	465	471
spolu	34/24	488	453	463	463	465

Variabilita medziobdobia kráv otelených v kontrolnom roku (%)

Plemenný typ	medziobdobie					
	do 350	351-380	381-410	411-440	441-470	nad 471
PIM1	0,0	0,0	33,3	0,0	0,0	66,7
PIM2						
PIM3	14,3	14,3	14,3	0,0	14,3	42,9
PIM4	19,7	15,7	11,0	15,7	5,5	32,3
PIM5	18,4	19,2	12,6	9,3	6,2	34,3
spolu	18,5	18,7	12,5	9,9	6,1	34,2



SIMENTÁL MÄSOVÝ

Počet narodených teliat v kontrolnom roku

Plemenný typ	počet kráv	teľatá narodené celkom	živo narodené			mŕtvo narod.	úhyn do 48 hod.	zmetanie	narod. po ET	podiel dvojčiat %
			býci	jalovice	podiel %					
SMM1	204	56	29	27	100,0	0	0	0	0	7,1
SMM2	0	21	13	8	100,0	0	0	0	0	19,0
SMM3	30	60	32	28	100,0	0	0	0	0	13,3
SMM4	158	94	59	35	100,0	0	0	0	0	12,8
SMM5	679	392	190	191	97,2	10	1	0	0	8,2
spolu	1071	623	323	289	98,2	10	1	0	0	9,6

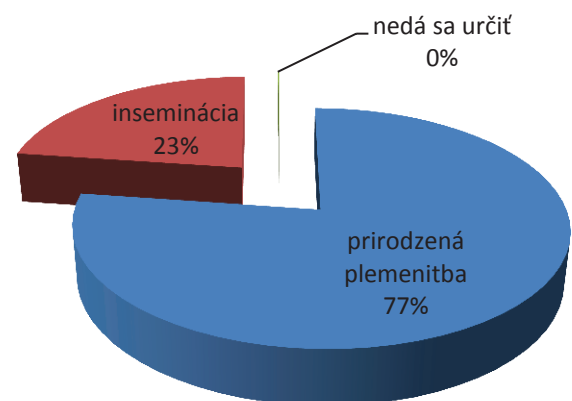
Priemerné počty narodených teliat na plemenníka (podľa spôsobu plemenitby)

	býci	teľatá	počet teliat na býka
prirodzená plemenitba	17	481	28
inseminácia	16	141	9
nedá sa určiť		1	

Priebeh pôrodu v kontrolnom roku

Plemenný typ	spolu	0	1	2	3	4	
SMM1	ks	56	1	47	6	2	0
	%		1,8	83,9	10,7	3,6	0,0
SMM2	ks	21	0	21	0	0	0
	%		0,0	100,0	0,0	0,0	0,0
SMM3	ks	60	0	60	0	0	0
	%		0,0	100,0	0,0	0,0	0,0
SMM4	ks	94	0	91	3	0	0
	%		0,0	96,8	3,2	0,0	0,0
SMM5	ks	392	15	316	56	5	0
	%		3,8	80,6	14,3	1,3	0,0
spolu	ks	623	16	535	65	7	0
	%		2,6	85,9	10,4	1,1	0,0

% zobrazenie spôsobu plemenitby

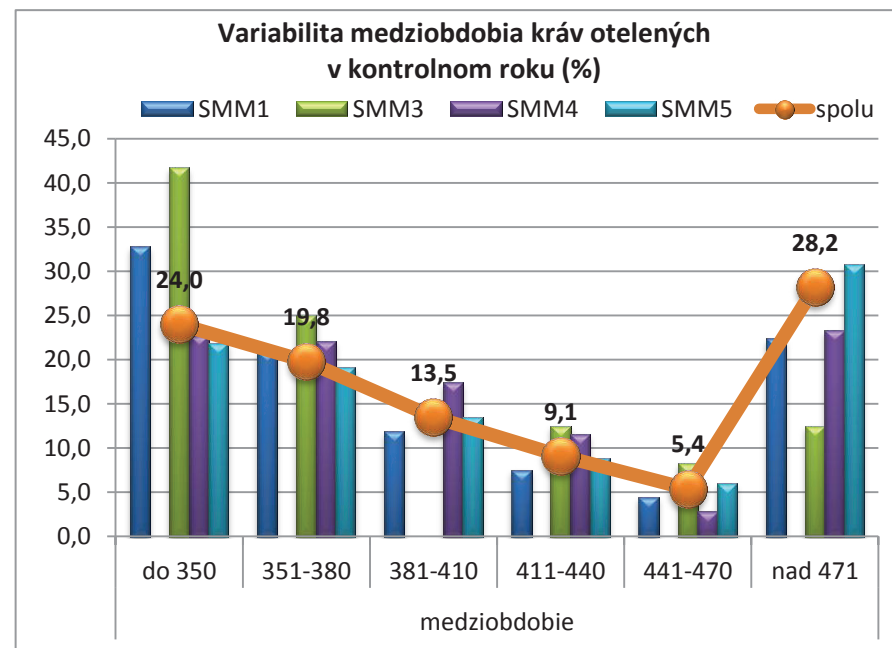
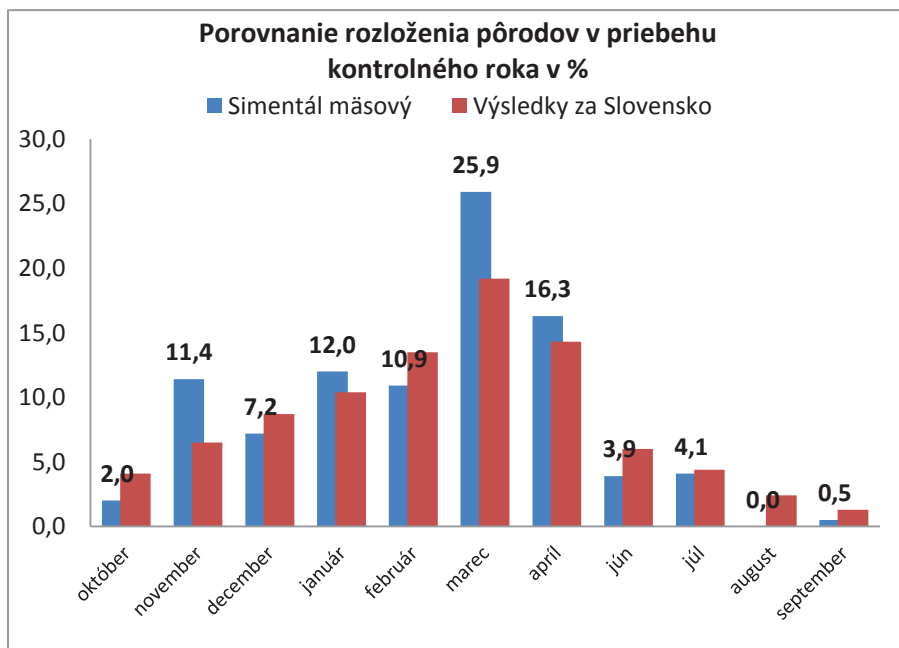


Reprodukčné ukazovatele

Plemenný typ	vek pri 1. otelení	priemerné medziobdobie (podľa poradia otelenia)				
		2. otel.	3.otel.	4.otel.	5.otel.	celkom
SMM1	31/23	419	454	402	458	435
SMM2						
SMM3	32/30	413	439	347	376	419
SMM4	34/11	522	399	454	390	427
SMM5	33/27	499	509	499	426	469
spolu	33/15	482	468	466	425	454

Variabilita medziobdobia kráv otelených v kontrolnom roku (%)

Plemenný typ	mediobdobie					
	do 350	351-380	381-410	411-440	441-470	nad 471
SMM1	32,8	20,9	11,9	7,5	4,5	22,4
SMM2	0,0	0,0	0,0	0,0	0,0	0,0
SMM3	41,7	25,0	0,0	12,5	8,3	12,5
SMM4	22,7	22,1	17,4	11,6	2,9	23,3
SMM5	21,8	19,1	13,5	8,8	6,0	30,8
spolu	24,0	19,8	13,5	9,1	5,4	28,2



PINZGAUSKÉ PLEMENO

Počet narodených teliat v kontrolnom roku

Plemenný typ	počet kráv	teľatá narodené celkom	živo narodené			mŕtvo narod.	úhyn do48 hod.	zmetanie	narod. po ET	podiel dvojčiat %
			býci	jalovice	podiel %					
PM0	1175	56	29	27	100,0	0	0	0	0	7,1
PM1	260	21	13	8	100,0	0	0	0	0	19,0
PM2	371	60	32	28	100,0	0	0	0	0	13,3
spolu	1071	623	323	289	98,2	10	1	0	0	9,6

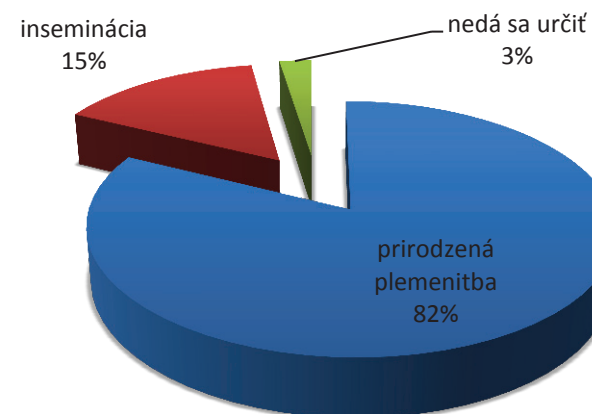
Priemerné počty narodených teliat na plemenníka (podľa spôsobu plemennitby)

	býci	teľatá	počet teliat na býka
prirodzená plemennitba	26	541	21
inseminácia	17	100	6
nedá sa určiť		16	

Priebeh pôrodu v kontrolnom roku

Plemenný typ		spolu	0	1	2	3	4
PM0	ks	518	16	444	51	6	1
	%		3,1	85,7	9,8	1,2	0,2
PM1	ks	75	2	64	9	0	0
	%		2,7	85,3	12,0	0,0	0,0
PM2	ks	64	10	46	7	1	0
	%		15,6	71,9	10,9	1,6	0,0
spolu	ks	657	28	554	67	7	1
	%		4,3	84,3	10,2	1,1	0,2

% zobrazenie spôsobu plemennitby

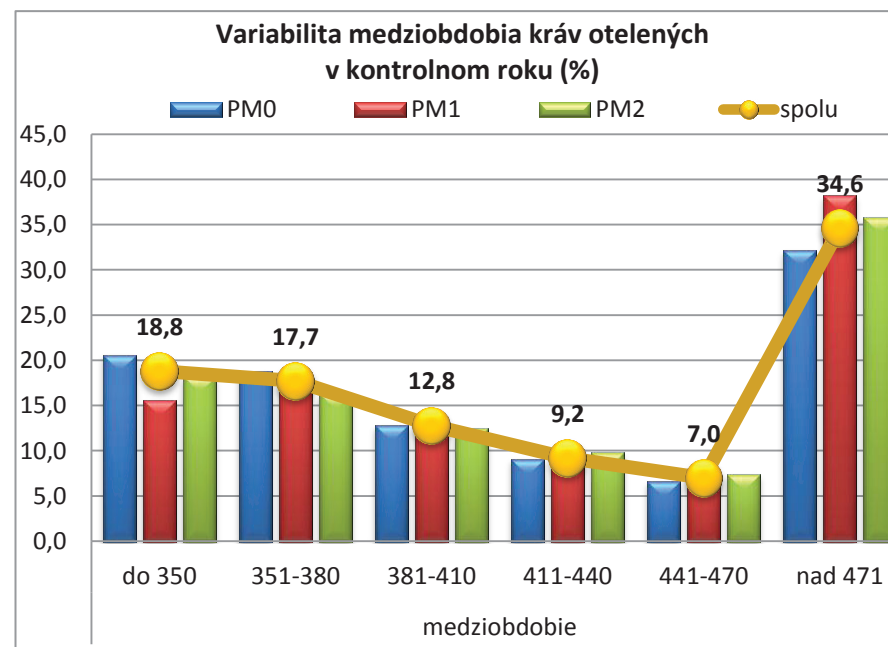
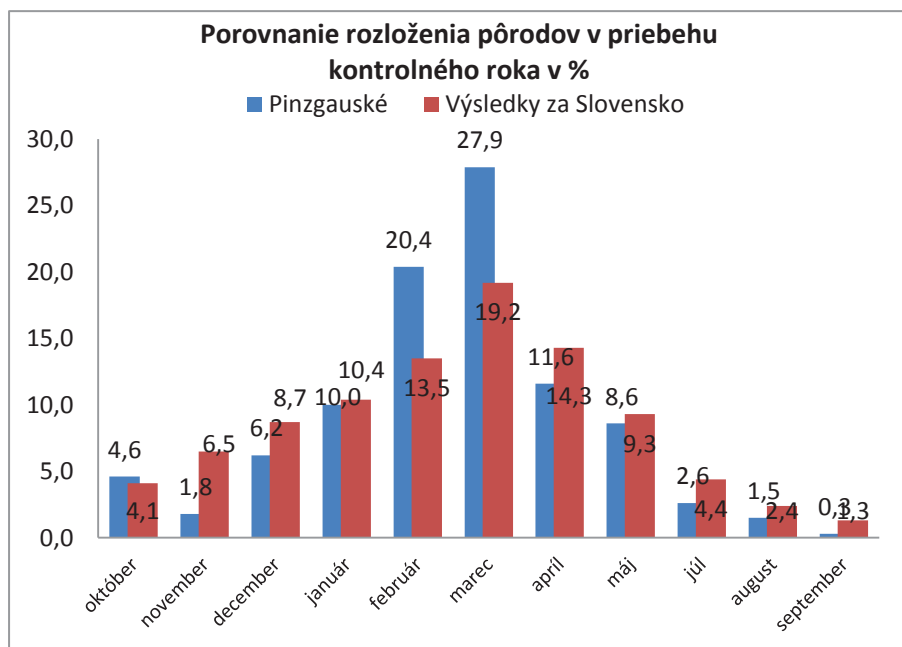


Reprodukčné ukazovatele

Plemenný typ	vek pri 1. otelení	priemerné medziobdobie (podľa poradia otelenia)				
		2. otel.	3.otel.	4.otel.	5.otel.	celkom
PM0	38/ 0	490	445	443	461	461
PM1	39/28	531	500	498	494	501
PM2	34/24	505	481	448	475	473
spolu	34/14	544	515	492	474	506

Variabilita medziobdobia kráv otelených v kontrolnom roku (%)

Plemenný typ	mediobdobie					
	do 350	351-380	381-410	411-440	441-470	nad 471
PM0	20,6	18,8	12,8	9,1	6,6	32,2
PM1	15,6	17,5	13,1	8,5	7,1	38,2
PM2	18,2	16,3	12,5	9,8	7,4	35,8
spolu	18,8	17,7	12,8	9,2	7,0	34,6



SLOVENSKÉ STRAKATÉ

Počet narodených teliat v kontrolnom roku

Plemenný typ	počet kráv	teľatá narodené celkom	živo narodené			mŕtvo narod.	úhyn do 48 hod.	zmetanie	narod. po ET	podiel dvojčiat %
			býci	jalovice	podiel %					
SM0	6748	1694	804	856	98,0	28	5	0	0	4,0
SM1	2480	871	433	422	98,2	10	4	2	0	3,0
SM2	5164	1168	520	579	94,1	45	12	12	0	5,7
spolu	14392	3733	1757	1857	96,8	83	21	14	0	4,3

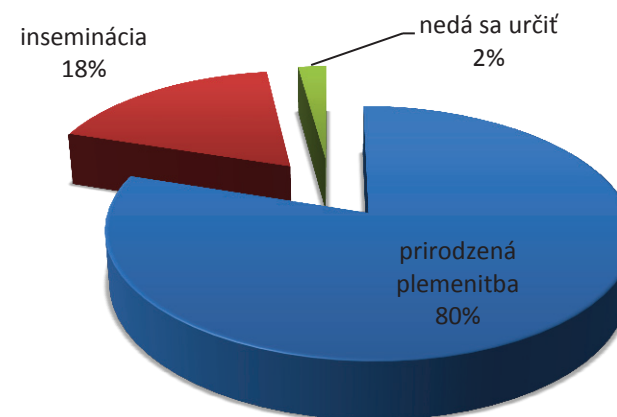
Priemerné počty narodených teliat na plemenníka (podľa spôsobu plemenitby)

	býci	teľatá	počet teliat na býka
prirodená plemenitba	124	2991	24
inseminácia	69	667	10
nedá sa určiť		80	

Priebeh pôrodu v kontrolnom roku

Plemenný typ		spolu	0	1	2	3	4
SM0	ks	1697	170	1372	147	8	0
	%		10,0	80,8	8,7	0,5	0,0
SM1	ks	873	90	727	53	3	0
	%		10,3	83,3	6,1	0,3	0,0
SM2	ks	1168	113	961	90	4	0
	%		9,7	82,3	7,7	0,3	0,0
spolu	ks	3738	373	3060	290	15	0
	%		9,98	81,86	7,76	0,40	0,00

% zobrazenie spôsobu plemenitby

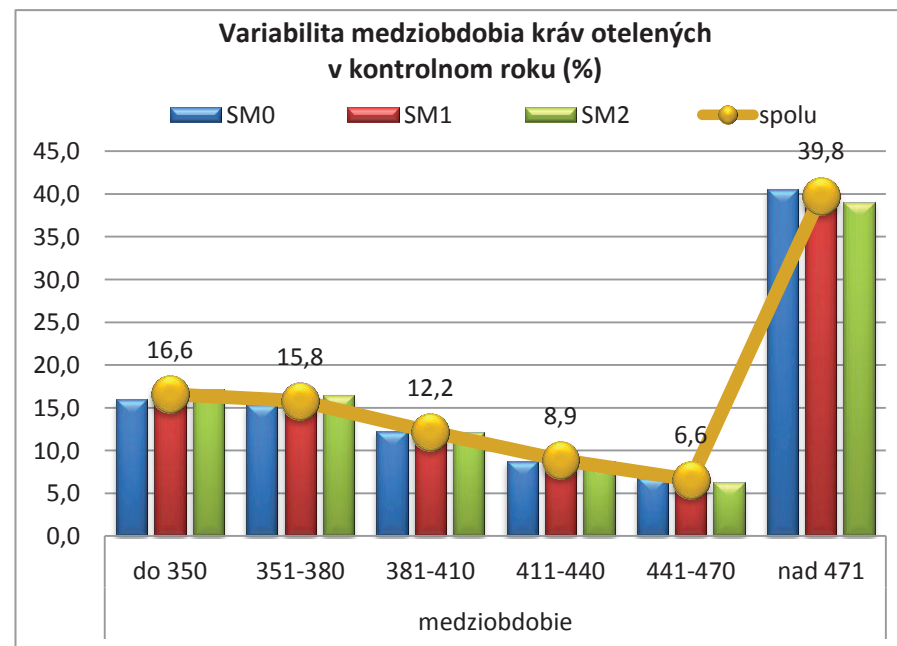
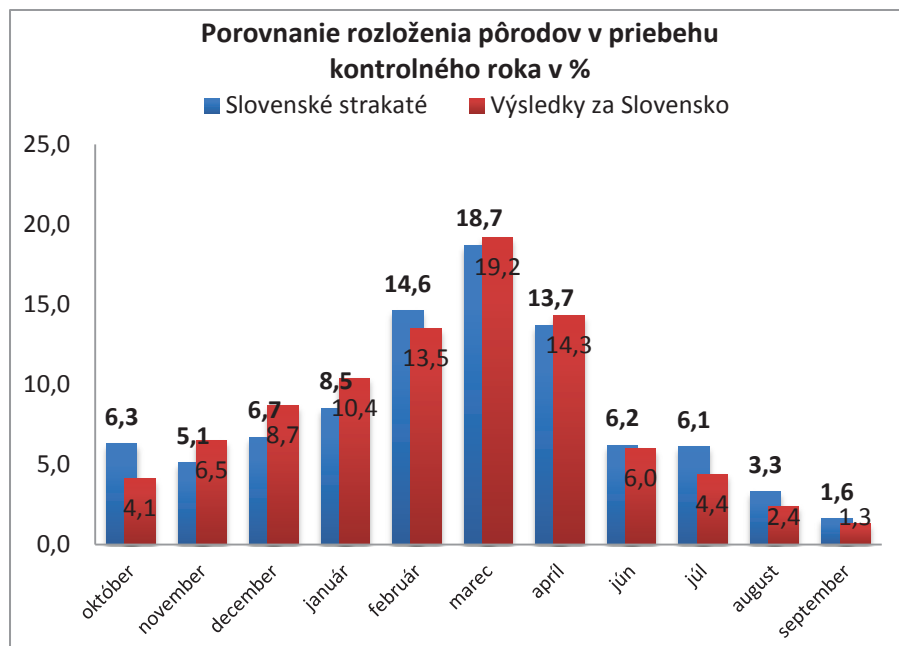


Reprodukčné ukazovatele

Plemenný typ	vek pri 1. otelení	priemerné medziobdobie (podľa poradia otelenia)				
		2. otel.	3.otel.	4.otel.	5.otel.	celkom
SM0	35/10	560	511	489	478	510
SM1	33/11	531	510	505	477	508
SM2	34/ 1	530	522	490	468	500
spolu	34/14	544	515	492	474	506

Variabilita medziobdobia kráv otelených v kontrolnom roku (%)

Plemenný typ	mediobdobie					
	do 350	351-380	381-410	411-440	441-470	nad 471
SM0	16,0	15,4	12,3	8,8	6,9	40,6
SM1	17,1	15,6	12,2	9,6	6,2	39,3
SM2	17,2	16,5	12,2	8,8	6,3	39,1
spolu	16,6	15,8	12,2	8,9	6,6	39,8





Výsledky kontroly úžitkovosti v Slovenskej republike

Kontrolný rok: 2011-2012

SUMÁRNE VÝSLEDKY KONTROLY ÚŽITKOVOSTI

podľa jednotlivých plemien (všetky zvieratá vážené v tomto kontrolnom roku)

Hmotnosť a životný prírastok vo veku

Plemeno		pri narodení		120 dní		210 dní		365 dní		500 dní	
		býčky	jalovice	býčky	jalovice	býčky	jalovice	býčky	jalovice	býčky	jalovice
Aberdeen Angus	ks	70	104	38	53	28	42	20	30	14	26
	kg	35	33	121	118	206	198	282	251	345	308
	g/deň			716	710	809	781	676	598	620	550
Blonde d' Aquitaine	ks	41	41	34	33	6	39	0	0	1	0
	kg	35	34	117	117	175	179	0	0	538	0
	g/deň			684	686	667	687	0	0	1006	0
Belgické modré	ks	73	75	57	60	34	44	18	16	1	5
	kg	33	32	144	136	240	219	403	360	633	511
	g/deň			917	865	982	892	1015	904	1196	958
Limousine	ks	1825	2755	1340	1566	838	1386	243	933	147	620
	kg	34	32	135	127	222	205	318	310	419	384
	g/deň			847	793	895	821	772	759	764	702
Charolais	ks	2190	3103	1656	1898	911	1424	290	883	102	530
	kg	35	33	147	140	236	212	390	334	473	426
	g/deň			940	888	962	855	974	826	880	787
Hereford	ks	7	1	0	1	2	1	2	1	7	0
	kg	40	35	0	133	228	231	368	388	514	0
	g/deň			0	817	893	933	899	967	948	0
Piemontese	ks	107	157	83	93	54	77	4	72	1	24
	kg	32	28	132	124	195	176	308	283	398	363
	g/deň			834	795	781	705	757	696	726	669

SUMÁRNE VÝSLEDKY KONTROLY ÚŽITKOVOSTI

podľa jednotlivých plemien (všetky zvieratá vážené v tomto kontrolnom roku)

Hmotnosť a životný prírastok vo veku

Plemeno		pri narodení		120 dní		210 dní		365 dní		500 dní	
		býčky	jalovice	býčky	jalovice	býčky	jalovice	býčky	jalovice	býčky	jalovice
Simentál mäsový	ks	323	410	226	246	186	235	33	121	5	91
	kg	37	34	143	135	241	216	408	357	413	441
	g/deň			899	857	966	864	1012	877	748	808
Pinzgauské	ks	241	433	168	224	107	214	16	148	4	96
	kg	38	34	145	135	244	212	391	343	517	428
	g/deň			905	866	989	864	972	848	967	791
Slovenské strakaté	ks	1273	2229	810	1110	598	880	183	720	112	625
	kg	34	32	127	124	202	199	325	315	437	405
	g/deň			778	778	802	798	799	773	809	747
Ostatné plemená	ks	102	143	68	76	39	50	9	60	9	36
	kg	32	31	132	125	205	178	286	293	299	378
	g/deň			829	787	827	698	692	731	531	714
Neznáme	ks	117	133	92	81	20	56	7	42	16	43
	kg	34	33	121	114	192	182	283	288	414	363
	g/deň			725	681	759	716	690	708	769	670
Výsledky za Slovensko	ks	6369	9584	4572	5441	2823	4448	825	3026	419	2096
	kg	35	33	138	131	223	206	350	320	435	404
	g/deň			869	827	901	826	864	788	801	743

NARODENÉ TEĽATÁ V KONTROLNOM ROKU

Plemeno	počet chovov	počet kráv	teľatá narodené celkom	živo narodené			mŕtvo narod.	úhyn do 48 hod.	zmetanie	narod. po ET	podiel dvojčiat %
				býci	jalovice	podiel%					
Aberdeen Angus	2	239	190	83	106	99,5	0	0	0	0	10,0
Blonde d' Aquitaine	6	378	83	43	40	100,0	0	0	0	0	0,0
Belgické modré	0	57	115	45	66	96,5	4	0	0	0	5,2
Limousine	69	6401	4589	2220	2256	97,5	77	27	7	0	2,2
Charolais	112	8526	6080	2864	2952	95,7	189	35	36	5	3,4
Hereford	3	185	5	3	2	100,0	0	0	0	0	0,0
Piemontese	6	811	328	170	150	97,6	7	0	1	0	2,4
Simentál mäsový	9	1071	623	323	289	98,2	10	1	0	0	9,6
Pinzgauské	26	1806	657	302	310	93,2	33	9	3	0	2,7
Slovenské strakaté	200	14392	3733	1757	1857	96,8	83	21	14	0	4,3
Ostatné plemená	3	1540	680	280	239	76,3	101	23	37	0	5,9
Neznáme	98	4442	736	256	224	65,2	176	39	35	0	1,4
Výsledky za Slovensko	534	39848	17819	8346	8491	94,5	680	155	133	5	3,5

ČLENENIE VEĽKOSTI CHOVOV PODĽA POČTU NARODENÝCH TELIAT

Veľkosť chovu	do 10 ks	10-29	30-49	50-69	70-89	90-109	110-129	130-149	150 a viac
%	23,3	28,7	11,3	15,3	7,3	4,7	4,7	2,7	2,0
ks teliat	4	19	37	57	79	100	120	142	202

ČLENENIE VEĽKOSTI CHOVOV PODĽA POČTU USTAJNENÝCH ZVIERAT

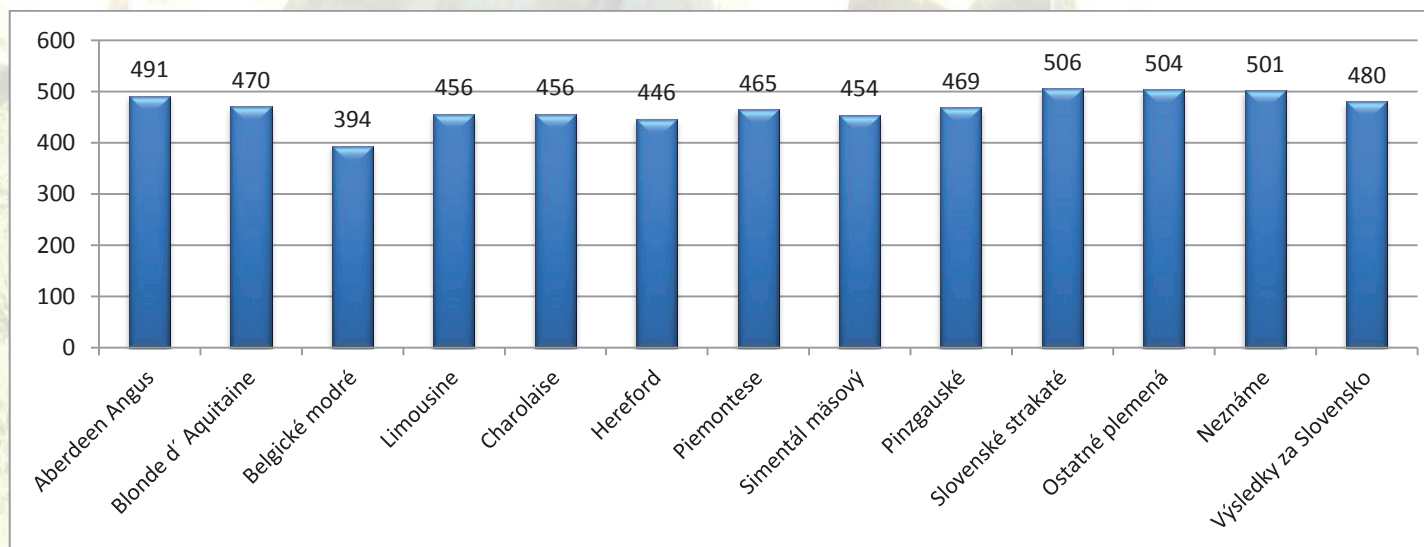
Veľkosť chovu	do 10 ks	10-29	30-49	50-69	70-89	90-109	110-129	130-149	150 a viac
%	3,0	6,9	8,6	10,2	9,6	6,3	7,6	5,3	42,6
počet chovov	9	21	26	31	29	19	23	16	129
priem. počet zvierat v chove	5	21	42	58	81	101	118	138	280

PRIEBEH PÔRODOV V KONTROLNOM ROKU

Plemeno		0	1	2	3	4
Aberdeen Angus	ks	98	95	0	0	0
	%	50,78	49,22	0,00	0	0
Blonde d' Aquitaine	ks	0	83	0	0	0
	%	0,00	100,00	0,00	0,00	0,00
Belgické modré	ks	6	95	14	0	0
	%	5,22	82,61	12,17	0,00	0,00
Limousine	ks	510	3704	328	35	13
	%	11,11	80,70	7,15	0,76	0,28
Charolais	ks	513	5136	379	50	3
	%	8,43	84,45	6,23	0,82	0,05
Hereford	ks	0	5	0	0	0
	%	0,00	100,00	0,00	0,00	0,00
Piemontese	ks	33	294	0	0	1
	%	10,06	89,63	0,00	0,00	0,30
Simentál mäsový	ks	16	535	65	7	0
	%	2,57	85,87	10,43	1,12	0,00
Pinzgauské	ks	28	554	67	7	1
	%	4,26	84,32	10,20	1,07	0,15
Slovenské strakaté	ks	373	3060	290	15	0
	%	9,98	81,86	7,76	0,40	0,00
Ostatné plemená	ks	102	535	38	6	0
	%	14,98	78,56	5,58	0,88	0,00
Neznáme	ks	113	554	57	12	0
	%	15,35	75,27	7,74	1,63	0,00
Výsledky za Slovensko	ks	1792	14650	1238	132	18
	%	10,05	82,16	6,94	0,74	0,10

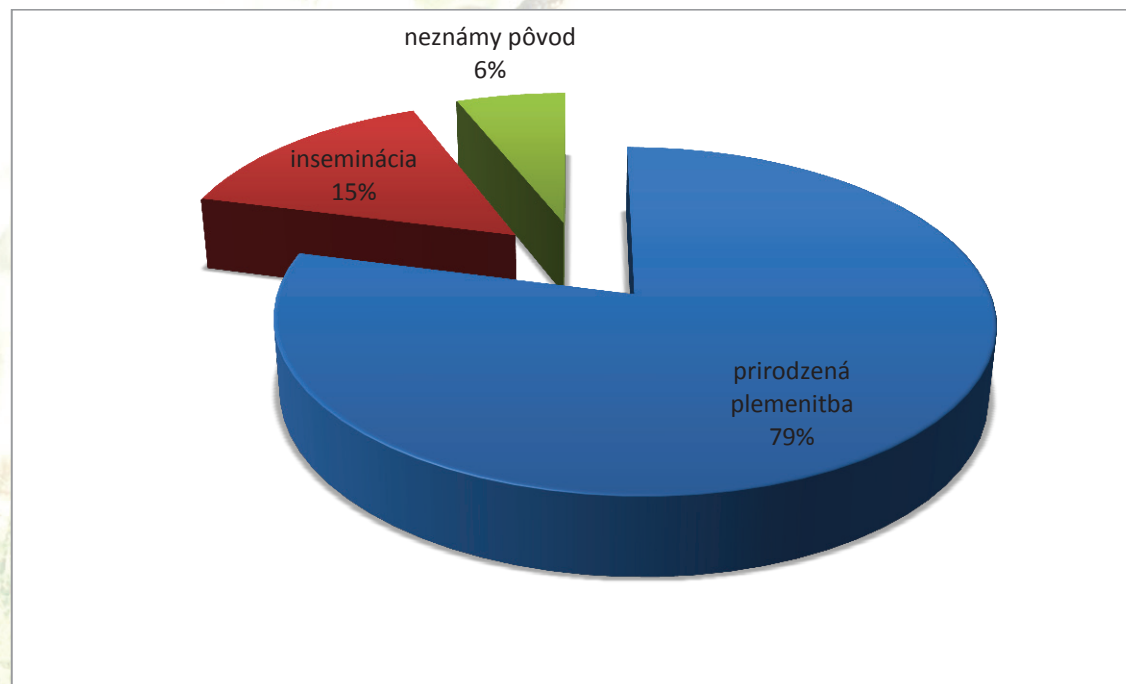
REPRODUKČNÉ UKAZOVATELE

Plemeno	vek pri 1.otelení	priemerné medziobdobie (podľa poradia otelenia)				
		2.otel.	3.otel.	4.otel.	5.otel.	celkom
Aberdeen Angus	32/ 3	605	462	449	444	491
Blonde d' Aquitaine	32/24	521	492	447	438	470
Belgické modré	30/ 0	423	366	0	340	394
Limousine	34/ 2	508	464	445	418	456
Charolais	33/18	480	450	438	445	456
Hereford	34/ 0	458	489	478	406	446
Piemontese	34/24	488	453	463	463	465
Simentál mäsový	33/15	482	468	466	425	454
Pinzgauské	37/14	496	460	451	470	469
Slovenské strakaté	34/14	544	515	492	474	506
Ostatné plemená	34/16	557	505	496	463	504
Neznáme	34/23	519	505	481	498	501
Výsledky za Slovensko	34/ 6	515	484	467	457	480



PRIEMERNÉ POČTY NARODENÝCH TELIAT NA PLEMENNÍKA podľa spôsobu plemenitby

	ks býky	ks teľatá	počet teľiat na býka
prirodzená plemenitba	454	14078	31
inseminácia	141	2668	19
neznámy pôvod		1072	



NAJVYUŽÍVANEJŠÍ BÝCI MĚSOVÝCH PLEMÍEN V ROKU 2011

Por.	Štátny register		Meno	Rok narod.	Plemeno	Počet inseminácií	
						prvých	všetkých
01	VCH	020	JANDA SU	2000	CH	1181	2127
02	VCH	008	MACH SMILOVSKY	2004	CH	732	1562
03	VCH	009	JOCK Z CUNKOVA	2001	CH	508	1044
04	VBB	005	JAAP VAN PHAENOCRYST	1998	BB	278	802
05	VLI	013	BEGONIA	2006	L	342	625
06	VSF	003	JAVANAIS	2001	SB	236	456
07	VLI	016	NIKOLKA VFU	2005	L	249	443
08	VLI	007	MAHIGHEST	2005	L	104	415
09	VLI	012	BABAR	2006	L	145	324
10	LIV	191	ZIRCI ZAKO RIDGES	1999	L	130	260

NAJVYUŽÍVANEJŠÍ BÝCI MĚSOVÝCH PLEMÍEN DO 30.9.2012

Por.	Štátny register		Meno	Rok narod.	Plemeno	Počet inseminácií	
						prvých	všetkých
01	VCH	020	JANDA SU	2000	CH	645	1149
02	VCH	028	ADOUR	2005	CH	543	1146
03	VLI	016	NIKOLKA VFU	2005	L	283	606
04	VCH	008	MACH SMILOVSKY	2004	CH	289	563
05	VLI	013	BEGONIA	2006	L	130	491
06	VCH	030	ROMEO Z BORU V	2008	CH	294	431
07	LIV	191	ZIRCI ZAKO RIDGES	1999	L	160	376
08	VBB	010	GORDON ET DU GOLARD	2006	BB	83	359
09	VLI	007	MAHIGHEST	2005	L	155	350
10	VCH	009	JOCK Z CUNKOVA	2001	CH	176	333

POČET VYKONANÝCH INSEMINÁCIÍ MP

Rok	Počet inseminácií			
	prvých	% z 1.inseminácií v SR	všetkých	% zo všetkých inseminácií v SR
2003	9074	3,67	18673	3,37
2004	8099	3,59	17042	3,39
2005	7886	3,63	15897	3,25
2006	6843	3,37	13410	2,89
2007	6378	3,33	11953	2,7
2008	5654	2,96	11100	2,51
2009	6850	3,84	12930	3,18
2010	6491	3,82	12606	3,23
2011	6071	3,61	11877	3,02
rozdiel r.2011 a r.2010	-420	-0,21	-729	-0,21

POČET PRVÝCH INSEMINÁCIÍ A TEĽNOSŤ PO PRVÝCH INSEMINÁCIÁCH

Rok	prvé inseminácie			teľnosť po 1. insemináciách v %		
	kravy	jalovice	spolu	kravy	jalovice	spolu
2003	10 755	2 242	12 997	53,0	67,3	55,4
2004	9 996	1 827	11 823	54,3	64,9	56,0
2005	8 493	1 812	10 305	52,5	62,7	54,3
2006	8 148	1 613	9 779	53,9	65,0	55,8
2007	7 209	1 519	8 728	56,2	65,8	57,2
2008	6 229	1 123	7 352	55,8	72,7	58,6
2009	6 047	1 332	7 379	55,0	68,7	57,4
2010	4 995	1 309	6 304	53,4	69,7	56,8
2011	4 023	1 479	5 502	55,1	70,1	59,3
rozdiel r.2011 a r.2010	-972	170	-802	1,7	0,4	2,5

POČET VŠETKÝCH INSEMINÁCIÍ A TEĽNOSŤ PO VŠETKÝCH INSEMINÁCIÁCH

Rok	všetky inseminácie				teľnosť po všetkých insemináciách v %		
	kravy	jalovice	reinsem.	spolu	kravy	jalovice	spolu
2003	20 027	3 324	3 063	26 414	50,2	64,7	52,3
2004	17 453	2 679	2 540	22 672	51,6	62,3	53,0
2005	15 685	2 752	2 238	20 675	50,4	59,7	51,7
2006	14 877	2 449	1 988	19 314	50,7	62,4	52,4
2007	13 481	2 227	1 809	17 517	51,6	67,6	53,9
2008	11 547	1 611	1 656	14 814	51,2	68,0	53,4
2009	10 619	1 874	1 603	14 096	52,8	65,5	54,7
2010	9 029	1 872	1 446	12 347	50,1	64,4	52,6
2011	7 245	2 126	1 256	10 627	52,3	67,3	55,7
rozdiel r.2011 a r.2010	-1 784	254	-190	-1 720	2,2	2,9	3,1

POČET PRVÝCH INSEMINÁCIÍ A TEĽNÝCH PLEMENNÍČ NA 100 KRÁV ¹⁾

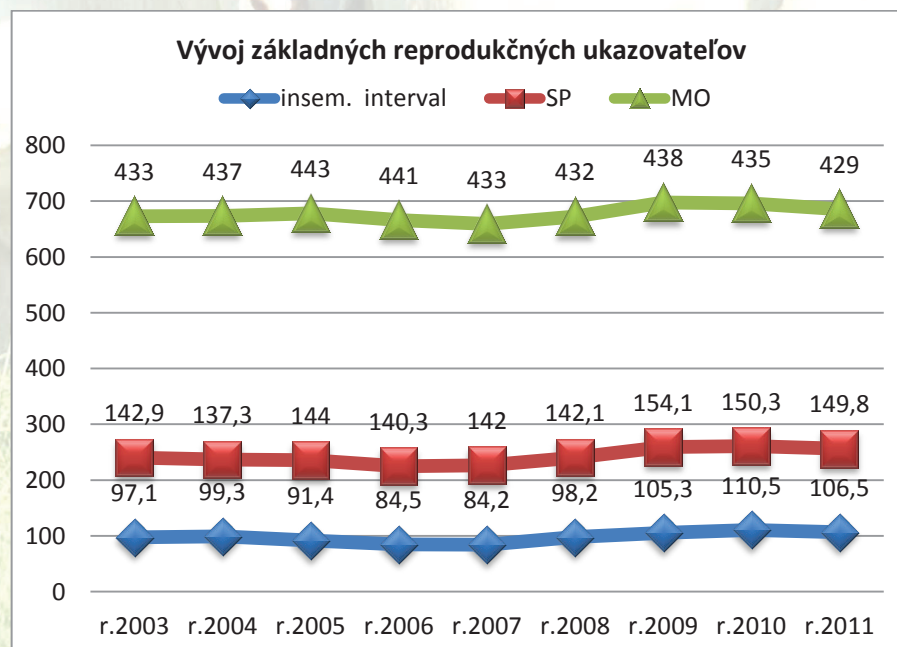
Ukazovateľ/Rok	2003	2004	2005	2006	2007	2008	2009	2010	2011	rozdiel*
Počet prvých inseminácií	88,6	91,9	91,1	90,9	98,8	87,71	87,66	86,12	85,10	-1,02
Počet teľných plemenníc zo všetkých inseminácií	81,7	79,1	81,9	83,4	86,1	86,41	80,75	80,21	81,10	0,89

1) VŠETKY PLEMENNICE INSEMINOVANÉ V DANOM ROKU

2) * ROZDIEL MEDZI ROKMI 2011 A 2010

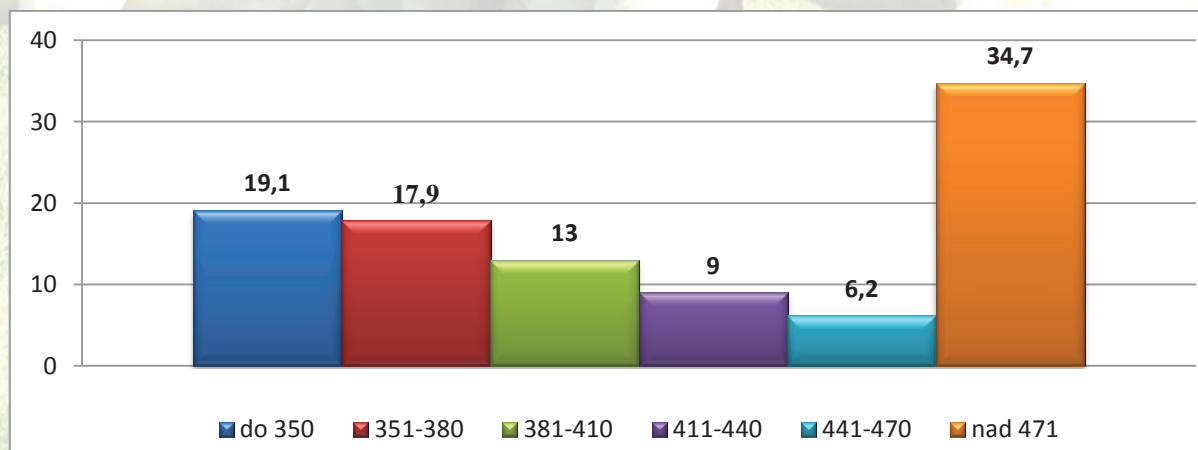
ZASTÚPENIE PLEMENÍ PODĽA DĹŽKY SERVIS PERIÓDY (V %)

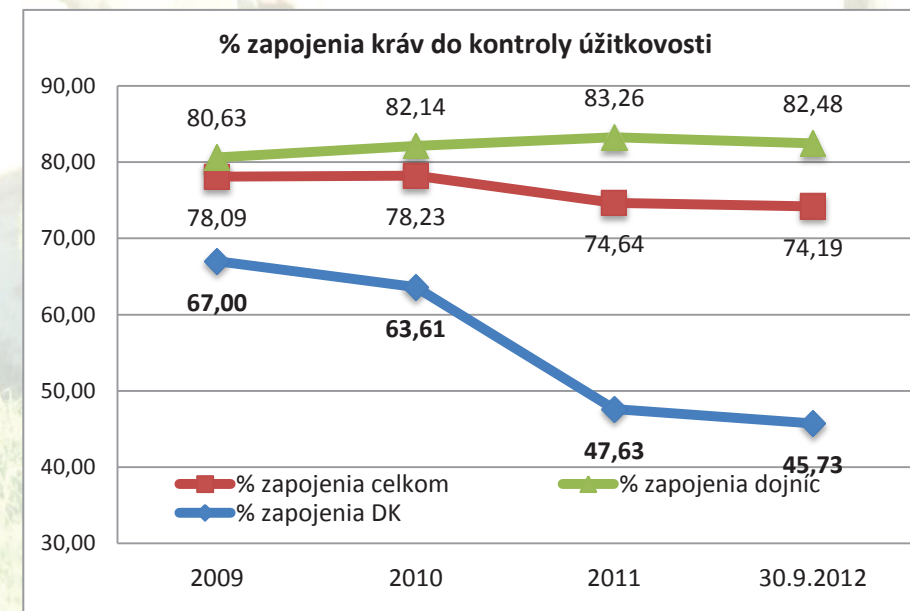
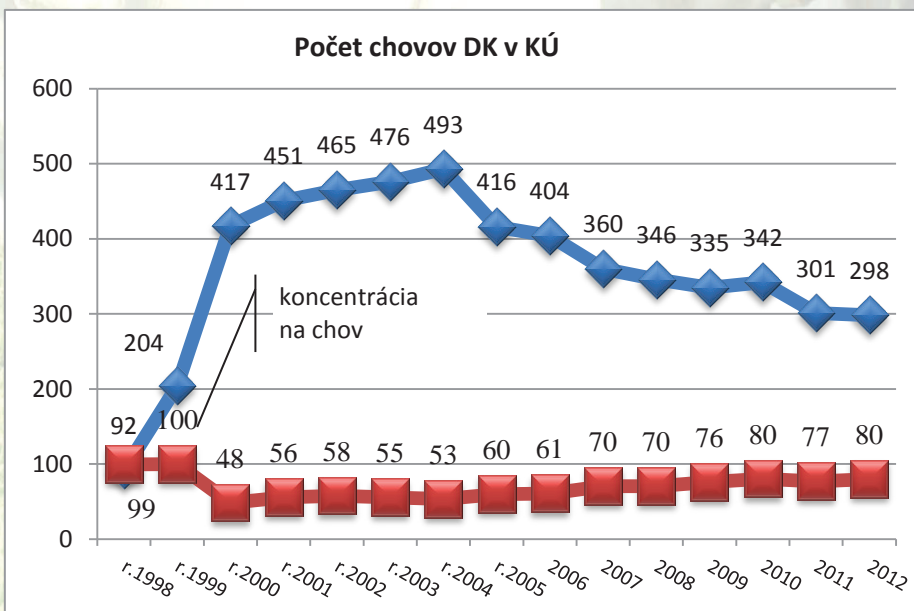
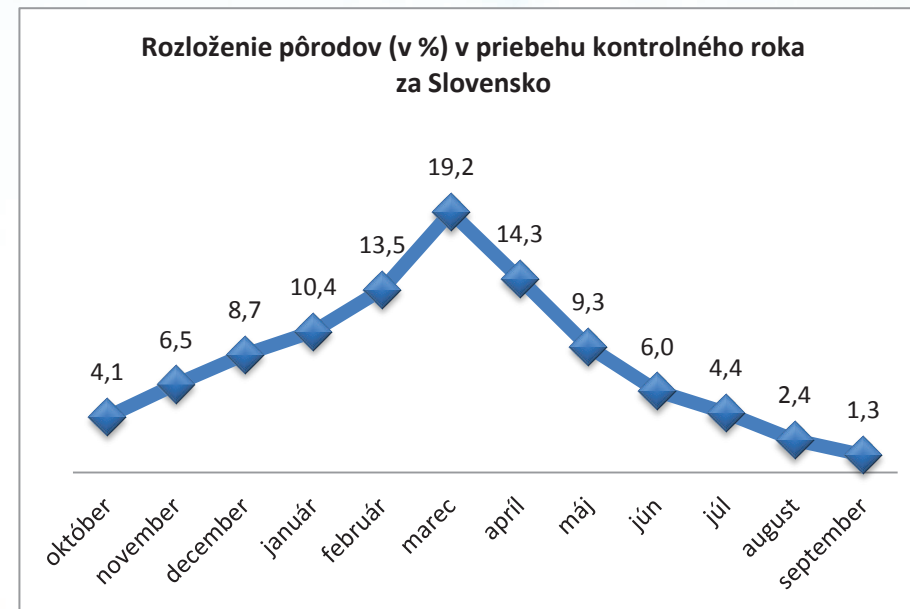
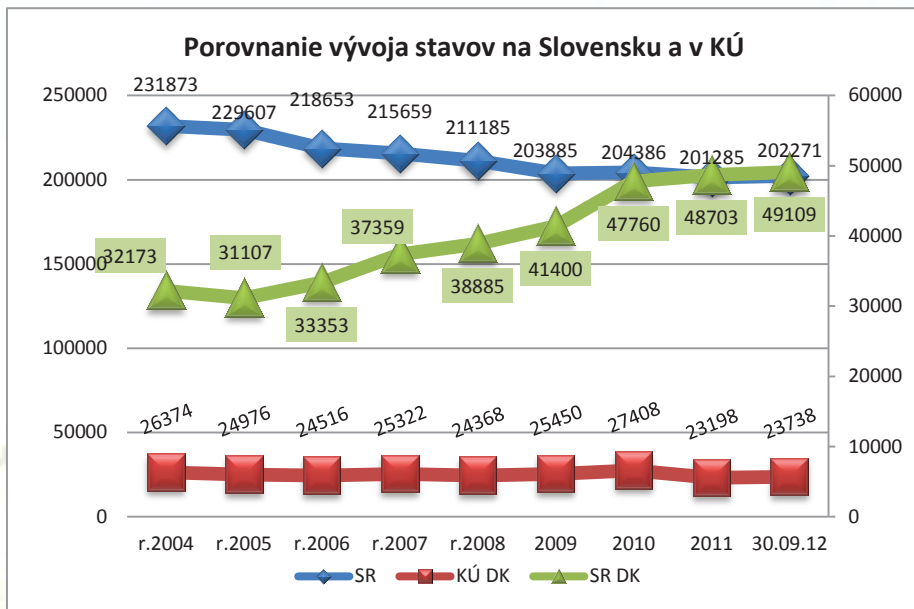
Rok	dĺžka servis periódy (dni)				
	do 40	41-75	76-90	91-120	nad 120
2003	5,2	25,2	11,4	16,2	42,1
2004	6,1	26,2	11,5	16,5	39,8
2005	6,7	27,6	10,5	15,6	39,6
2006	6,7	27,3	10,6	16,4	39,0
2007	6,4	27,0	10,2	16,8	39,5
2008	5,0	25,9	11,2	15,5	42,4
2009	4,7	24,6	9,5	14,0	47,3
2010	5,0	23,8	10,1	15,0	46,1
2011	4,5	21,6	10,0	16,2	47,7



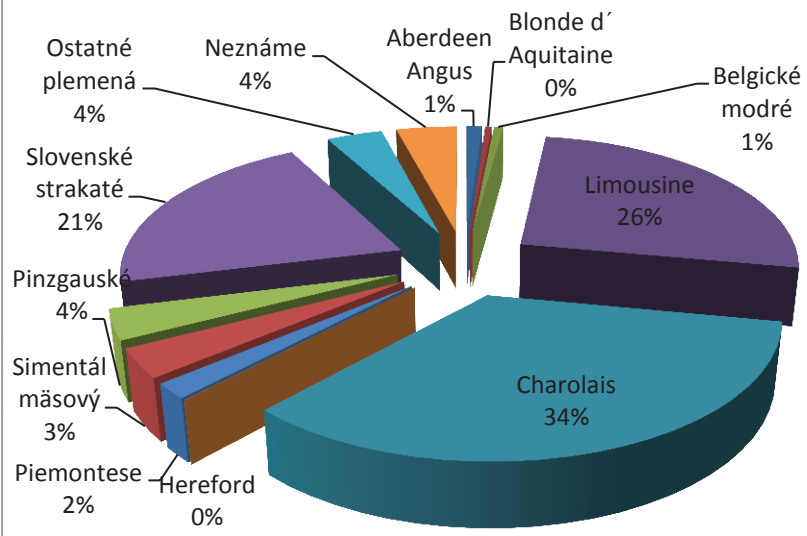
VARIABILITA MEDZIOBDOBIA KRÁV OTELENÝCH V KONTROLNOM ROKU (%)

Plemeno	medziobdobie					
	do 350	351-380	381-410	411-440	441-470	nad 471
Aberdeen Angus	25,8	18,2	12,3	7,3	4,3	32,0
Blonde d' Aquitaine	20,7	19,0	11,9	10,3	7,3	30,8
Belgické modré	18,9	29,7	21,6	2,7	5,4	21,6
Limousine	20,6	21,2	15,2	9,6	6,3	27,2
Charolais	22,3	20,1	13,7	9,1	6,1	28,7
Hereford	24,9	23,8	14,8	8,7	3,6	24,3
Piemontese	18,5	18,7	12,5	9,9	6,1	34,2
Simentál mäsový	24,0	19,8	13,5	9,1	5,4	28,2
Pinzgauské	18,8	17,7	12,8	9,2	7,0	34,6
Slovenské strakaté	16,6	15,8	12,2	8,9	6,6	39,8
Ostatné plemená	16,6	15,7	12,9	8,6	6,5	39,7
Neznáme	19,7	17,3	12,6	8,9	5,6	35,9
Výsledky za Slovensko	19,1	17,9	13,0	9,0	6,2	34,7

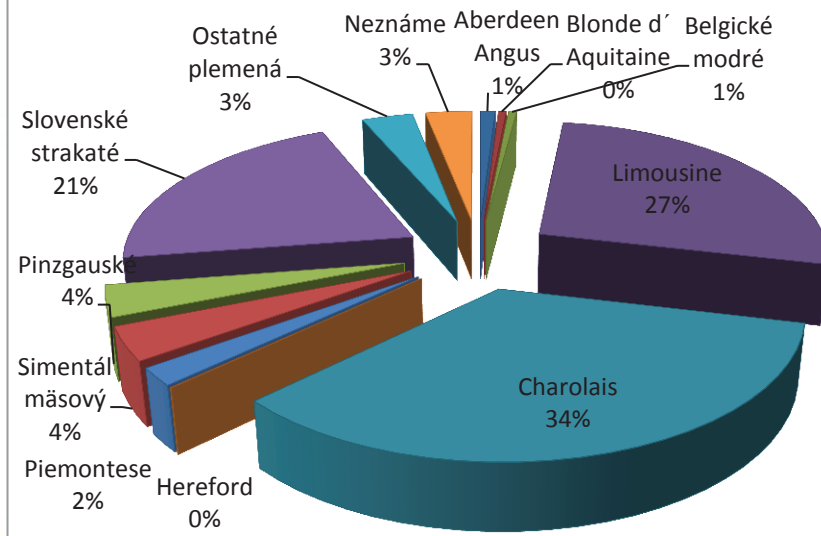




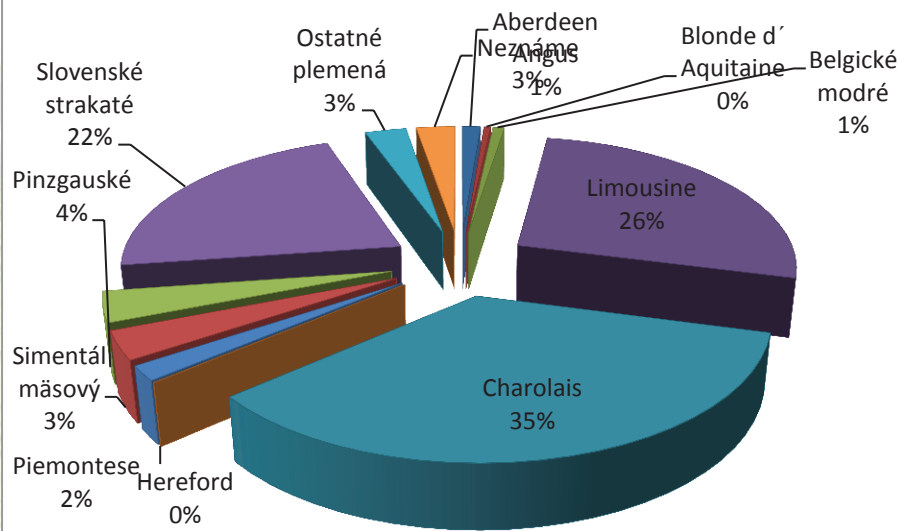
Percentuálny počet narodených teliat podľa plemien



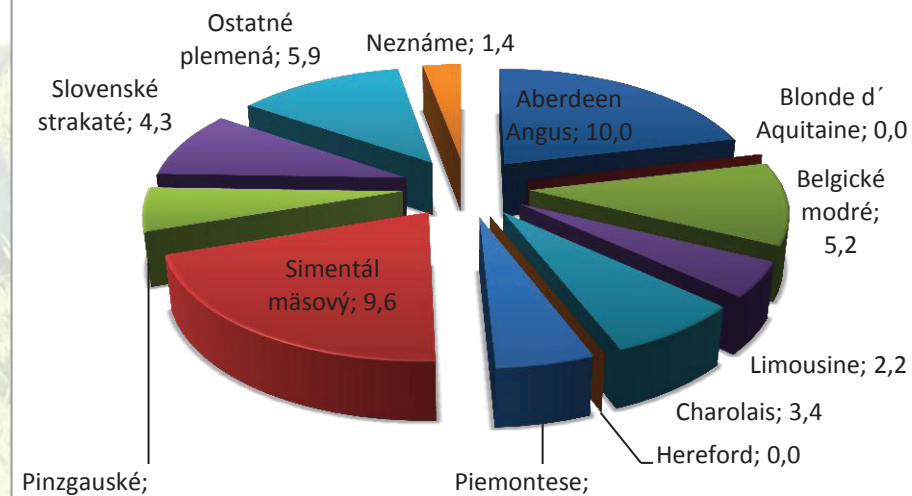
Percentuálny počet narodených býčkov podľa plemien



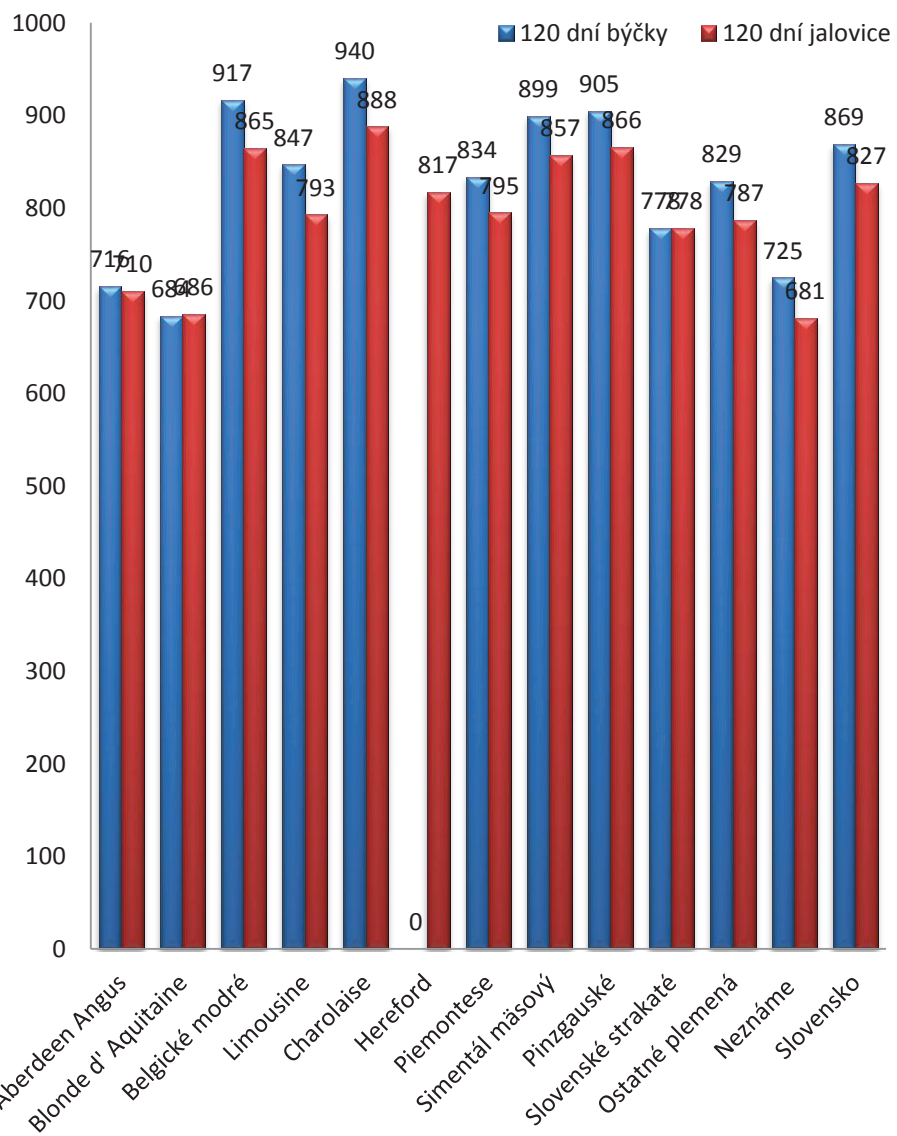
Percentuálny počet narodených jalovičiek podľa plemien



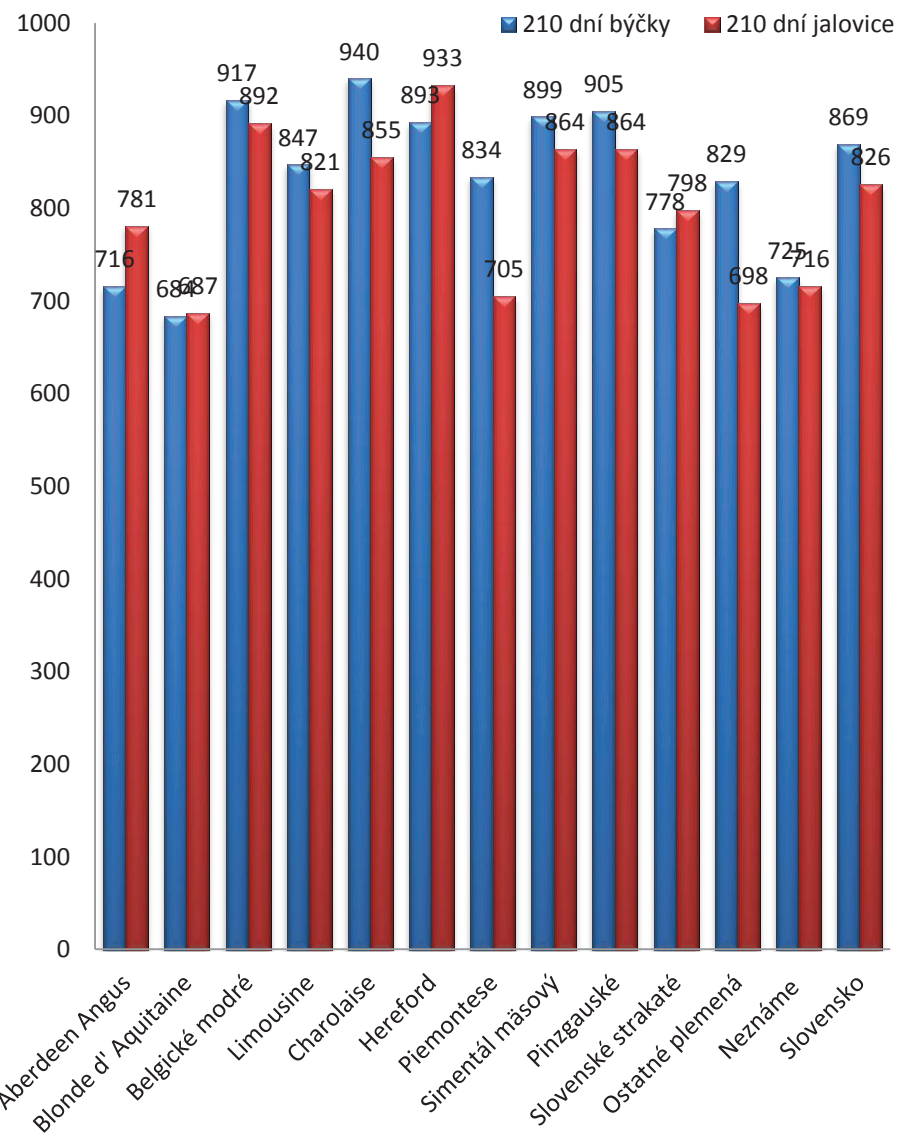
Percentuálny podiel narodených dvojčiat z počtu narodených teliat podľa plemien

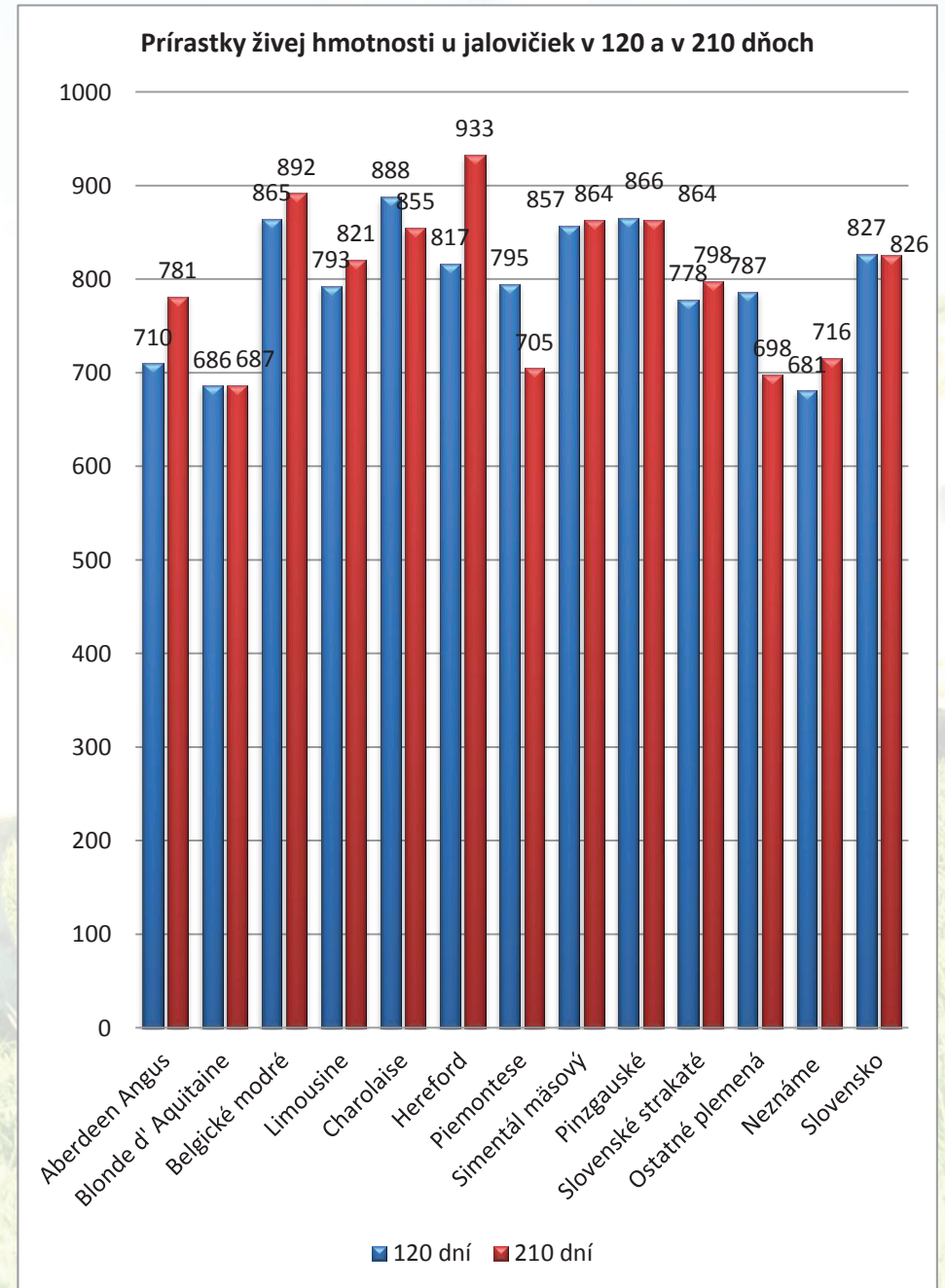
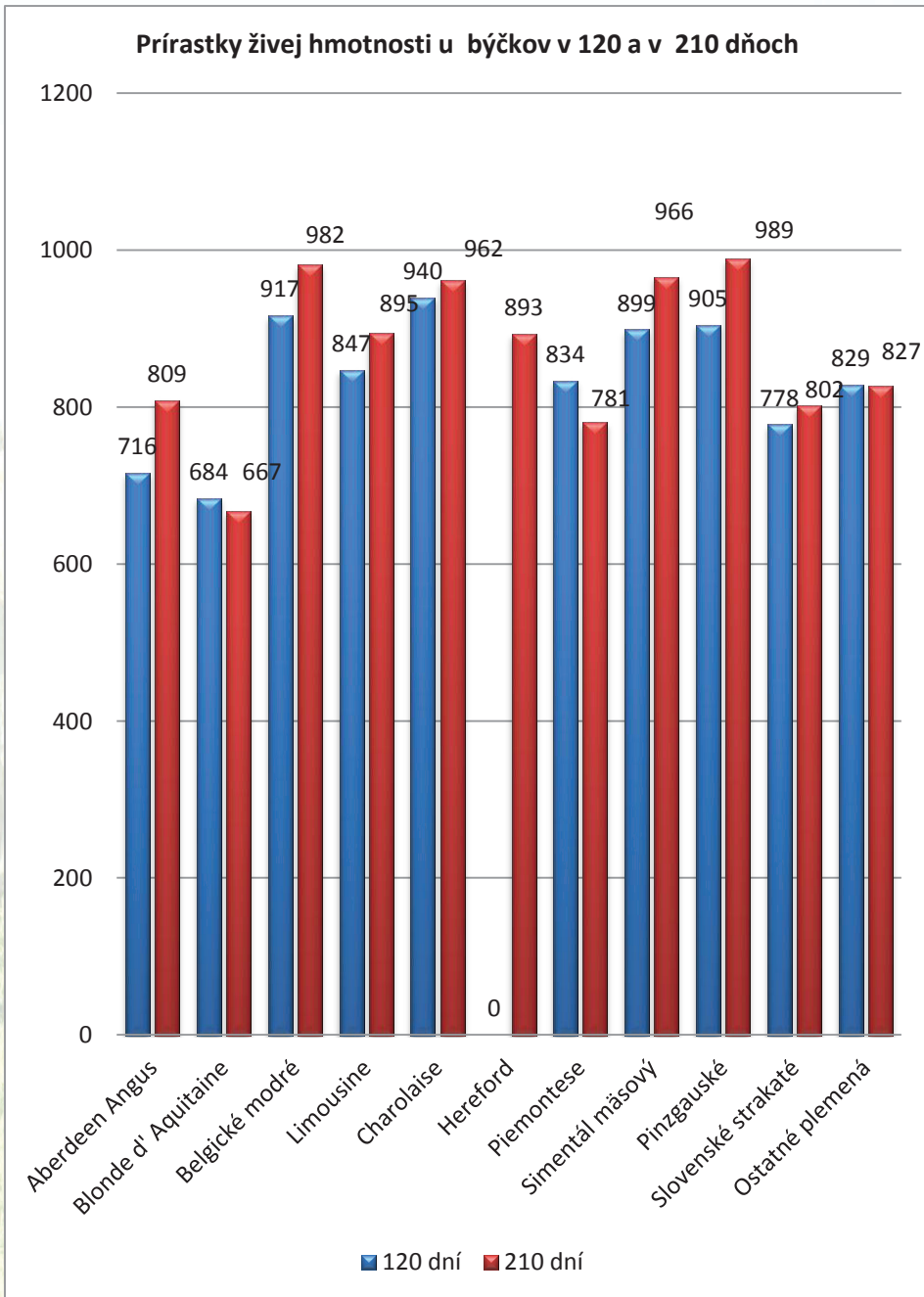


Prírastky živej hmotnosti u býčkov a jalovičiek v 120 dňoch



Prírastky živej hmotnosti u býčkov a jalovičiek v 210 dňoch





1	2	120 dní			210 dní			365 dní			500 dní			Medziob. Vek pri 1.otelení	Priem. lakt.	Vyra- dené
		3	4	5	6	7	8	9	10	11	12	13	14			
		%V			%V			%V			%V					

1 = Názov okresu, poľnohospodárskeho podniku, maštale,
plemeno (*' v prípade, keď v maštali sa vyskytuje len jedno plemeno)
2 = Počet kráv (horný riadok) resp. mladého dobytká (dolný riadok)

3 = Priemerná hmotnosť (kg) pri vážení v 120 dňoch
4 = Priemerný životný prírastok (g/deň) pri vážení v 120 dňoch
5 = Počet vážených zvierat v 120 dňoch
%V = Percento vážených zvierat v 120 dňoch z počtu narodených zvierat

6 = Priemerná hmotnosť (kg) pri vážení v 210 dňoch
7 = Priemerný životný prírastok (g/deň) pri vážení v 210 dňoch
8 = Počet vážených zvierat v 210 dňoch
%V = Percento vážených zvierat v 210 dňoch z počtu narodených zvierat

9 = Priemerná hmotnosť (kg) pri vážení v 365 dňoch
10 = Priemerný životný prírastok (g/deň) pri vážení v 365 dňoch
11 = Počet vážených zvierat v 365 dňoch
%V = Percento vážených zvierat v 365 dňoch z počtu narodených zvierat

12 = Priemerná hmotnosť (kg) pri vážení v 500 dňoch
13 = Priemerný životný prírastok (g/deň) pri vážení v 500 dňoch
14 = Počet vážených zvierat v 500 dňoch

Priebeh pôrodu:

- 0 = Nezistený
- 1 = Normálny
- 2 = S pomocou
- 3 = Veterinár
- 4 = Veľmi ťažký - cisársky rez

Plemenná príslušnosť

1. Belgické modré BB

BBM1 dedičný podiel príslušného mäsového plemena dobytky je 96,80 % a viacej,
BBM2 dedičný podiel príslušného mäsového plemena dobytky je 93,75 % - 96,79 %,
BBM3 dedičný podiel príslušného mäsového plemena dobytky je 87,50 % - 93,74 %,
BBM4 dedičný podiel príslušného mäsového plemena dobytky je 75,00 % - 87,49 %,
BBM5 dedičný podiel príslušného mäsového plemena dobytky je 50,00 % - 74,99 %.

2. Aberdeen Angus AA

AA M1 dedičný podiel príslušného mäsového plemena dobytky je 96,80 % a viacej,
AA M2 dedičný podiel príslušného mäsového plemena dobytky je 93,75 % - 96,79 %,
AA M3 dedičný podiel príslušného mäsového plemena dobytky je 87,50 % - 93,74 %,
AA M4 dedičný podiel príslušného mäsového plemena dobytky je 75,00 % - 87,49 %,
AA M5 dedičný podiel príslušného mäsového plemena dobytky je 50,00 % - 74,99 %.

3. Blonde d'Aquitaine BA

BA M1 dedičný podiel príslušného mäsového plemena dobytky je 96,80 % a viacej,
BA M2 dedičný podiel príslušného mäsového plemena dobytky je 93,75 % - 96,79 %,
BA M3 dedičný podiel príslušného mäsového plemena dobytky je 87,50 % - 93,74 %,
BA M4 dedičný podiel príslušného mäsového plemena dobytky je 75,00 % - 87,49 %,
BA M5 dedičný podiel príslušného mäsového plemena dobytky je 50,00 % - 74,99 %.

4. Galloway GL

GL M1 genetický podiel mäsového plemena Galloway je 100,0 %

5. Hereford HE

HE M1 dedičný podiel príslušného mäsového plemena dobytky je 96,80 % a viacej,
HE M2 dedičný podiel príslušného mäsového plemena dobytky je 93,75 % - 96,79 %,
HE M3 dedičný podiel príslušného mäsového plemena dobytky je 87,50 % - 93,74 %,
HE M4 dedičný podiel príslušného mäsového plemena dobytky je 75,00 % - 87,49 %,
HE M5 dedičný podiel príslušného mäsového plemena dobytky je 50,00 % - 74,99 %.

6. Highland HL

HL M1 genetický podiel mäsového plemena Highland je 100,0 % .

7. Charolais CH

CH M1 dedičný podiel príslušného mäsového plemena dobytky je 96,80 % a viacej,
CH M2 dedičný podiel príslušného mäsového plemena dobytky je 93,75 % - 96,79 %,
CH M3 dedičný podiel príslušného mäsového plemena dobytky je 87,50 % - 93,74 %,
CH M4 dedičný podiel príslušného mäsového plemena dobytky je 75,00 % - 87,49 %,
CH M5 dedičný podiel príslušného mäsového plemena dobytky je 50,00 % - 74,99 % .

8. Limousine LI

LIM1 dedičný podiel príslušného mäsového plemena je 96,80 % a viacej,
LIM2 dedičný podiel príslušného mäsového plemena je 93,75 % - 96,79 %,
LIM3 dedičný podiel príslušného mäsového plemena je 87,50 % - 93,74 %,
LIM4 dedičný podiel príslušného mäsového plemena je 75,00 % - 87,49 %,
LIM5 dedičný podiel príslušného mäsového plemena je 50,00 % - 74,99 %.

9. Maďarský stepný dobytok SD

SD M1 genetický podiel mäsového plemena Maďarský stepný dobytok je 100,0 % .

10. Piemontese PI

PI M1 dedičný podiel príslušného mäsového plemena dobytky je 96,80 % a viacej,
PI M2 dedičný podiel príslušného mäsového plemena dobytky je 93,75 % - 96,79 %,
PI M3 dedičný podiel príslušného mäsového plemena dobytky je 87,50 % - 93,74 %,
PI M4 dedičný podiel príslušného mäsového plemena dobytky je 75,00 % - 87,49 %,
PI M5 dedičný podiel príslušného mäsového plemena dobytky je 50,00 % - 74,99 %.

11. Simental mäsový SM

SM M1 dedičný podiel príslušného mäsového plemena dobytky je 96,80 % a viacej,
SM M2 dedičný podiel príslušného mäsového plemena dobytky je 93,75 % - 96,79 %,
SM M3 dedičný podiel príslušného mäsového plemena dobytky je 87,5 % - 93,74 %,
SM M4 dedičný podiel príslušného mäsového plemena dobytky je 75,0 % - 87,49 %,
SM M5 dedičný podiel príslušného mäsového plemena dobytky je 50,0 % - 74,99 %.

**Výsledky kontroly úžitkovosti
v Slovenskej republike podľa
poľnohospodárskych podnikov**



Kontrolný rok: 2011-2012

V Ý S L E D K Y K O N T R O L Y Ú Ź I T K O V O S T I podľa poľnohospodárskych podnikov

1	2	120 dní				210 dní				365 dní				500 dní				Medziob Vek pri 1.otelení	Priem. lakt.	Vyra- dené	
		3	4	5	% V	6	7	8	% V	9	10	11	% V	12	13	14	% V				
Okres: SENEC																					
RDP MOST PRI BRATISLAVE	Sídlo: MOST	PRI BRATISLAVE												Ing.Rudolf Horváth - predseda, Ing.Viera Glasnáková - hl.zootechnik							
70 1 MOST PRI BRATISLAVE	K	32																	425	2.50	
CH	MD	62	166	1080	35	56%	257	1052	13	21%	427	1073	11	18%				36/12			
Stavy za kontrolný rok	K	33																	421	2.48	
	JAL	33	161	1045	22	67%	245	993	10	30%	412	1032	9	27%				36/ 5			
	BYC	37	176	1158	14	38%	317	1335	4	11%	488	1234	7	19%							
	MD	70	167	1089	36	51%	265	1090	14	20%	445	1120	16	23%					8		
Stavy za predchádzajúci kont.rok	K	23																463	1.88		
	MD	43	175	1157	10	23%	280	1154	7	16%	465	1170	10	23%				39/15			
VÝSLEDKY ZA OKRES SENEK	K	32																425	2.50		
	MD	62	166	1080	35	56%	257	1052	13	21%	427	1073	11	18%				36/12			
Stavy za kontrolný rok	K	33																421	2.48		
	JAL	33	161	1045	22	67%	245	993	10	30%	412	1032	9	27%				36/ 5			
	BYC	37	176	1158	14	38%	317	1335	4	11%	488	1234	7	19%							
	MD	70	167	1089	36	51%	265	1090	14	20%	445	1120	16	23%					8		
Okres : DUNAJSKÁ STREDA																					
AGRO GROUP BODÍKY S.R.O.	Sídlo: BODÍKY	PRI BRATISLAVE												Ing.Arpád Figura - konateľ, Arpád Horváth - zootechnik							
71 1 BODÍKY	K	44	188	1249	41		281	1160	41		434	1086	41					388	3.89		
CH	MD	44	157	1009	31	70%	228	918	20	45%	385	956	20	45%				37/14			
Stavy za kontrolný rok	K	44	188	1249	41		281	1160	41		434	1086	41					388	3.89		
	JAL	28	154	979	23	82%	220	873	16	57%	372	919	16	57%				37/14			
	BYC	33	167	1069	24	73%	272	1121	9	27%	435	1103	4	12%							
	MD	61	161	1025	47	77%	238	962	25	41%	385	956	20	33%					17		
Stavy za predchádzajúci kont.rok	K	37	189	1257	40		281	1159	40		434	1085	40					406	3.74		
	MD	101	176	1153	87	86%	276	1140	67	66%	453	1143	38	38%	610	1141	4	4%	36/26		
AGRO-KREDIT, SPOL. S R.O.	Sídlo: ŠTVRTOK NA OSTROVE	PRI BRATISLAVE												Ludovít Karácsony - zootechnik							
70 1 AGRO - KREDIT, SPOL.	K	22																395	1.23		
SM	MD	24	212	1403	19	79%	387	1631	19	79%	603	1532	18	75%				29/20			
Stavy za kontrolný rok	K	22																395	1.23		
	JAL	12	221	1482	9	75%	431	1850	9	75%	607	1546	8	67%				29/20			
	BYC	12	205	1332	10	83%	347	1435	10	83%	600	1520	10	83%							
	MD	24	212	1403	19	79%	387	1631	19	79%	603	1532	18	75%							
Stavy za predchádzajúci kont.rok	K	9																	1.05		
	MD	23	248	1719	9	39%	354	1489	3	13%	592	1512	1	4%				29/20			
VÝSLEDKY ZA OKRES DUNAJSKÁ STREDA	K	66	188	1249	41		281	1160	41		434	1086	41					391	3.00		
	MD	68	178	1206	50	74%	306	1275	39	57%	488	1244	38	56%				33/17			
Stavy za kontrolný rok	K	66	188	1249	41		281	1160	41		434	1086	41					391	3.00		
	JAL	40	173	1231	32	80%	296	1361	25	63%	450	1233	24	60%				33/17			
	BYC	45	178	1201	34	76%	311	1278	19	42%	553	1311	14	31%							
	MD	85	176	1214	66	78%	302	1297	44	52%	488	1244	38	45%					17		

V Ý S L E D K Y K O N T R O L Y Ú Ž I T K O V O S T I podľa poľnohospodárskych podnikov

1	2	120 dní				210 dní				365 dní				500 dní				Medziob l. otelení	Priem. lakt.	Vyra- dené
		3	4	5	% V	6	7	8	% V	9	10	11	% V	12	13	14	% V			

Okres: SENICA

BOS-POR AGRO S.R.O.		Sídlo:IVÁNKA PRI DUNAJI				Ing.Luboš Irša - konateľ															
70 1 HÚŠKY	K	190	125	771	136	194	770	147	310	759	128	378	693	84	492	3.10					
CH SB L	MD	253	114	681	214	85%	176	685	179	71%	254	610	134	53%	389	712	38	15%	38/ 5		
Stavy za kontrolný rok	K	199	125	770	147	194	771	157	308	755	138	377	691	88	493	3.20		20			
	JAL	154	112	679	136	88%	172	677	118	77%	247	594	89	58%	384	709	22	14%	38/ 9		
	BYC	126	118	689	101	80%	181	696	83	66%	269	641	61	48%	394	719	21	17%			
	MD	280	114	684	237	85%	176	685	201	72%	256	613	150	54%	389	714	43	15%	27		
Stavy za predchádzajúci kont.rok	K	148	128	789	117		200	797	124		316	776	105		370	676	54		509	3.46	
	MD	243	118	714	209	86%	185	728	191	79%	292	714	103	42%	390	717	75	31%	38/ 7		
RD S. JURKOVIČA SOBOTIŠTE		Sídlo:SOBOTIŠTE				Ing.Pavel Hurbánek - predseda,				Ing.Jaromír Böhm - hl.zootechnik											
70 1 SOBOTIŠTE	K	52	143	918	20	243	996	20	419	1056	22	534	999	9	411	2.80					
L S BA	MD	70	123	758	69	99%	189	746	48	69%	308	758	37	53%	420	775	12	17%	31/19		
Stavy za kontrolný rok	K	59	144	918	21	243	1000	21	419	1057	23	534	999	9	415	2.63		19			
	JAL	48	122	765	46	96%	187	746	33	69%	310	766	29	60%	428	796	7	15%	31/29		
	BYC	33	124	745	32	97%	192	747	23	70%	315	767	15	45%	415	761	6	18%			
	MD	81	123	757	78	96%	189	746	56	69%	312	766	44	54%	422	780	13	16%	11		
Stavy za predchádzajúci kont.rok	K	50	145	931	17		240	987	17		420	1058	19		534	997	6		396	2.19	
	MD	77	129	804	64	83%	212	855	46	60%	366	912	36	47%	511	954	12	16%	31/21		
VÝSLEDKY ZA OKRES SENICA		K	242	127	844	156	200	883	167	326	908	150	393	846	93	451	3.04				
	MD	323	116	720	283	88%	179	715	227	70%	266	684	171	53%	396	744	50	15%	34/27		
Stavy za kontrolný rok	K	258	127	844	168		200	885	178		324	906	161		392	845	97		454	3.07	39
	JAL	202	114	722	182	90%	176	711	151	75%	262	680	118	58%	395	753	29	14%	35/ 4		
	BYC	159	119	717	133	84%	183	721	106	67%	278	704	76	48%	399	740	27	17%			
	MD	361	116	720	315	87%	179	716	257	71%	268	690	194	54%	397	747	56	16%		38	

Okres : SKALICA

AGROMA S.R.O.		Sídlo:SKALICA				Ing.Igor Ištvánčin - konateľ,				Ing.Tomáš Košík - zootechnik									
70 1 AGROMA S.R.O.ŠIBENICA	K	146	175	1204	135	277	1174	134	449	1147	135				390	3.43			
L	MD	253	169	1150	209	83%	266	1115	116	46%	432	1096	117	46%	37/10				
Stavy za kontrolný rok	K	149	175	1203	137		277	1174	136		449	1146	137		389	3.47		3	
	JAL	166	168	1142	140	84%	265	1110	101	61%	428	1086	101	61%	37/10				62
	BYC	149	173	1173	125	84%	270	1132	71	48%	447	1136	49	33%					
	MD	315	170	1157	265	84%	267	1119	172	55%	434	1102	150	48%					
Stavy za predchádzajúci kont.rok	K	111	175	1207	133		278	1181	132		450	1151	133		378	3.55			
	MD	312	175	1189	284	91%	273	1151	207	66%	441	1120	181	58%	36/23				
TLSTÁ HORA S.R.O.		Sídlo:CHROPOV																	
70 1 RAKOVÁ DOLINA	K	26	158	1056	22	226	924	22	356	889	22				420	3.58			
L S SB	MD	20	105	624	12	60%	161	622	12	60%	286	701	12	60%	27/15				
Stavy za kontrolný rok	K	26	158	1056	22		226	924	22		356	889	22		420	3.58			
	JAL	17	108	646	14	82%	162	627	14	82%	286	700	14	82%	27/15				
	BYC	5																	
	MD	22	108	646	14	64%	162	627	14	64%	286	700	14	64%					2
Stavy za predchádzajúci kont.rok	K	22	158	1056	22		226	924	22		356	889	22		427	3.41			
	MD	31	130	818	14	45%	186	738	13	42%	293	718	12	39%	27/12				

V Ý S L E D K Y K O N T R O L Y Ú Ž I T K O V O S T I podľa poľnohospodárskych podnikov

1	2	120 dní			5	%	6	210 dní			8	%	9	365 dní			12	500 dní			14	%	Medziob Vek pri l.otelení	Priem. lakt.	Vyra- dené
		3	4	5				7	8	9				10	11	12		13	14						
Okres: SKALICA																									
MOVIS-AGRO,AK,SPOL.S R.O. Sídlo:SKALICA Ing.Miroslav Straka - konateľ, Ing.Ivan Nemčovský - zootechnik																									
70 1 MOVIS AGRO	K	145	193	1274	122		295	1216	123			442	1101	126		535	989	106				369	2.90		
SB	MD	198	177	1139	195	98%	282	1148	175	88%	394	965	71	36%	499	915	70	35%				30/24			
Stavy	K	149	192	1270	130		295	1215	131			442	1101	134		536	993	110				369	2.97	9	
za	JAL	139	175	1124	129	93%	275	1116	119	86%	394	965	70	50%	499	915	69	50%				30/24			
kontrolný rok	BYC	105	180	1162	95	90%	289	1183	85	81%	422	1046	3	3%	495	890	1	1%							
	MD	244	177	1140	224	92%	281	1144	204	84%	395	968	73	30%	499	915	70	29%							46
Stavy za	K	103	186	1229	98		290	1195	99			438	1095	102		535	992	72				383	2.91		
predchádzajúci kont.rok	MD	223	186	1197	216	97%	293	1193	163	73%	423	1043	72	32%	521	957	70	31%				30/30			
ROD SKALICA, A.S. Sídlo:SKALICA Ing.Igor Ištvánčin - konateľ, Ing.Tomáš Košík - zootechnik																									
70 1 VRÁDIŠTE	K	75	179	1196	75		280	1163	75			464	1173	74								352	3.44		
CH	MD	145	177	1157	135	93%	278	1145	89	61%	459	1154	89	61%								36/17			
Stavy	K	79	180	1202	83		280	1164	83			463	1171	82								354	3.69	8	
za	JAL	98	175	1140	89	91%	273	1122	64	65%	450	1130	64	65%								36/ 9			
kontrolný rok	BYC	75	182	1189	66	88%	286	1178	42	56%	476	1199	35	47%											28
	MD	173	178	1161	155	90%	278	1144	106	61%	459	1154	99	57%											
Stavy za	K	61	180	1192	79		281	1160	79			461	1161	78								383	3.82		
predchádzajúci kont.rok	MD	179	182	1209	167	93%	282	1177	127	71%	462	1171	119	66%								35/22			
VÝSLEDKY ZA OKRES SKALICA																									
Stavy	K	392	181	1182	354		281	1119	354			444	1078	357		535	989	106				383	3.24		
za	MD	616	173	1017	551	89%	273	1008	392	64%	425	979	289	47%	499	915	70	11%				33/ 1			
kontrolný rok	K	403	181	1183	372		281	1119	372			444	1077	375		536	993	110				383	3.33	20	
	JAL	420	170	1013	372	89%	266	994	298	71%	416	970	249	59%	499	915	69	16%				32/30			
	BYC	334	177	1175	286	86%	282	1165	198	59%	458	1127	87	26%	495	890	1	0%							
	MD	754	173	1026	658	87%	272	1009	496	66%	427	981	336	45%	499	915	70	9%							138

Okres : **ILAVA**

PD "VRŠATEC" Sídlo:PRUSKÉ Ing.Ján Kopšo - predseda, Ing.Mária Osrmanová - zootechnik																									
71 1 MIKUŠOVCE	K	130	146	979	42		241	1011	39			395	1004	30		527	995	17				367	3.44		
L	MD	168	170	1151	11	7%	216	871	1	1%	417	1046	4	2%	578	1086	2	1%				38/29			
Stavy	K	140	146	980	46		239	1006	42			397	1009	32		529	1002	19				366	3.73	16	
za	JAL	167	170	1147	12	7%	216	871	1	1%	425	1058	5	3%	578	1086	2	1%				38/12			
kontrolný rok	BYC	95	189	1263	2	2%																			
	MD	264	172	1163	14	5%	216	871	1	0%	425	1058	5	2%	578	1086	2	1%							96
Stavy za	K	103	144	963	50		239	1001	48			392	994	36		503	949	24				413	4.01		
predchádzajúci kont.rok	MD	262	166	1111	38	15%	216	871	1	0%	435	1093	10	4%	578	1087	4	2%				36/19			
VÝSLEDKY ZA OKRES ILAVA																									
Stavy	K	130	146	979	42		241	1011	39			395	1004	30		527	995	17				367	3.44		
za	MD	168	170	1151	11	7%	216	871	1	1%	417	1046	4	2%	578	1086	2	1%				38/29			
kontrolný rok	K	140	146	980	46		239	1006	42			397	1009	32		529	1002	19				366	3.73	16	
	JAL	167	170	1147	12	7%	216	871	1	1%	425	1058	5	3%	578	1086	2	1%				38/12			
	BYC	95	189	1263	2	2%																			
	MD	264	172	1163	14	5%	216	871	1	0%	425	1058	5	2%	578	1086	2	1%							96

V Ý S L E D K Y K O N T R O L Y Ú Ž I T K O V O S T I podľa poľnohospodárskych podnikov

1	2	120 dní				210 dní				365 dní				500 dní				Medziob Vek pri l.otelení	Priem. lakt.	Vyra- dené
		3	4	5	% V	6	7	8	% V	9	10	11	% V	12	13	14	% V			

Okres: MYJAVA

SHR ŠTEFAN BALÁŽ, VRBOVCE		Sídlo:VRBOVCE 798				Štefan Baláž - majiteľ																
71 1	ŠTEFAN BALÁŽ, VRBOVCE	K	85	118	714	74	198	786	78	335	827	67	460	849	7	470	2.86					
	L	MD	85	133	854	85	100%	216	883	76	89%	342	851	56	66%	557	1053	3	4%	28/26		
	Stavy za kontrolný rok	K	99	121	728	99		198	784	105		336	828	81		462	852	9		469	3.25	31
	JAL	K	89	132	848	89	100%	215	880	80	90%	340	847	60	67%	557	1053	3	3%	28/14		
	BYC	K	57	148	955	26	46%	226	915	12	21%											
	MD	K	146	136	872	115	79%	217	885	92	63%	340	847	60	41%	557	1053	3	2%		61	
	Stavy za predchádzajúci kont.rok	K	93	123	741	93		202	800	100		338	831	75		460	850	11		484	3.25	
	MD	K	123	125	785	94	76%	205	829	85	69%	344	855	75	61%					26/22		
PD PORIADIE		Sídlo:MYJAVA				Ing.Vladimír Hradský - predseda, Miroslav Magula - zootechnik																
71 1	PORIADIE	K	161	124	786	124	207	847	110	326	811	95	415	768	71	472	3.66					
	CH HE SB	MD	221	131	842	202	91%	200	809	182	82%	330	822	152	69%	441	817	8	4%	32/30		
	Stavy za kontrolný rok	K	178	125	788	153		207	845	138		326	808	118		412	762	86		460	3.83	37
	JAL	K	206	128	823	185	90%	194	783	170	83%	323	803	140	68%	477	893	4	2%	32/27		
	BYC	K	96	142	893	83	86%	228	921	64	67%	368	915	40	42%	405	740	4	4%			81
	MD	K	302	132	845	268	89%	203	820	234	77%	333	828	180	60%	441	817	8	3%			
	Stavy za predchádzajúci kont.rok	K	170	126	792	161		210	853	146		325	804	122		417	770	95		419	3.78	
	MD	K	352	132	847	332	94%	201	821	228	65%	336	837	162	46%	415	767	24	7%	32/18		
MILAN BALÁŽ, SHR		Sídlo:VRBOVCE				Milan Baláž - majiteľ																
70 1	MILAN BALÁŽ, SHR	K	75	123	728	72	212	841	71	354	873	70	448	828	33	521	2.41					
	L SB	MD	37	144	948	22	59%	282	1198	15	41%	382	965	9	24%	28/26						
	Stavy za kontrolný rok	K	81	122	723	81		212	843	80		353	870	79		447	826	37		517	2.49	11
	JAL	K	35	143	937	23	66%	275	1164	17	49%	379	956	11	31%	28/22						
	BYC	K	29	148	950	23	79%	237	960	11	38%	423	1067	2	7%							27
	MD	K	64	145	943	46	72%	260	1084	28	44%	386	973	13	20%							
	Stavy za predchádzajúci kont.rok	K	95	119	701	78		204	804	81		344	847	75		447	825	41		515	2.48	
	MD	K	39	136	865	20	51%	189	755	14	36%	388	976	5	13%	29/14						
VÝSLEDKY ZA OKRES MYJAVA		K	321	122	743	270		206	825	259		337	837	232		428	815	111		488	3.14	
	MD	K	343	133	882	309	90%	209	964	273	80%	335	880	217	63%	473	935	11	3%	30/ 7		
	Stavy za kontrolný rok	K	417	123	746	333		205	824	323		336	836	278		425	814	132		461	3.37	80
	JAL	K	331	131	852	298	90%	205	842	268	81%	330	762	212	64%	511	973	7	2%	30/ 9		
	BYC	K	184	144	933	132	72%	229	932	87	47%	371	991	42	23%	405	740	4	2%			
	MD	K	515	135	865	430	83%	211	833	355	69%	337	772	254	49%	473	935	11	2%			172

Okres : NOVÉ MESTO NAD VÁHOM

PD BECKOV		Sídlo:BECKOV																						
70 1	BECKOV	K	29																				1.00	
	X	MD	23	102	477	21	91%																	
	Stavy za kontrolný rok	K	29																					1.00
	JAL	K	11	103	502	11	100%																	
	BYC	K	12	101	448	10	83%																	
	MD	K	23	102	477	21	91%																	
	Stavy za predchádzajúci kont.rok	K																						
	MD	K																						

V Ý S L E D K Y K O N T R O L Y Ú Ž I T K O V O S T I podľa poľnohospodárskych podnikov

1	2	120 dní				210 dní				365 dní				500 dní				Medziob Vek pri l. otelení	Priem. lakt.	Vyra- dené
		3	4	5	% V	6	7	8	% V	9	10	11	% V	12	13	14	% V			

Okres: NOVÉ MESTO NAD VÁHOM

VÝSLEDKY ZA OKRES	K	29																1.00
NOVÉ MESTO NAD VÁHOM	MD	23	102	477	21	91%												36/ 1
Stavy	K	29																1.00
za	JAL	11	103	502	11	100%												36/ 1
kontrolný rok	BYC	12	101	448	10	83%												
	MD	23	102	477	21	91%												

Okres : POVAŽSKÁ BYSTRICA

SHR A. BENÍKOVÁ, PAPERADNO	Sídlo:PAPERADNO 308 / 1	Anna Beniková - majiteľ																		
70 1 PAPERADNO	K	32	112	698	10		199	805	7		257	623	6		516	984	1	465	3.03	
CH X S	MD	46					233	948	1	2%								38/13		
Stavy	K	36	114	707	12		198	799	8		249	600	7		516	984	1	455	3.00	7
za	JAL	25					234	952	2	8%								38/27		
kontrolný rok	BYC	24																		
	MD	49					234	952	2	4%										3
Stavy za	K	27	114	707	12		181	723	6		257	624	8		516	984	1	449	3.06	
predchádzajúci kont.rok	MD	47					242	989	4	9%								39/20		
H.BIERNÁTOVÁ, P. BYSTRICA	Sídlo:POVAŽSKÁ BYSTRICA	Helena Biernátová - majiteľ																		
70 1 ZEMIANSKY KVÁŠOV	K	18	125	786	3		244	1015	4		291	757	5		410	783	3	433	3.67	
S X L	MD	24	169	1112	2	8%	294	1224	1	4%	400	1011	1	4%				30/ 4		
Stavy	K	21	125	786	3		244	1015	4		286	751	6		410	783	3	436	3.95	4
za	JAL	27	171	1139	3	11%	294	1224	1	4%	400	1011	1	4%	541	1014	3	29/29		
kontrolný rok	BYC	5																		
	MD	32	171	1139	3	9%	294	1224	1	3%	400	1011	1	3%	541	1014	3	9%		8
Stavy za	K	19	129	821	6		198	802	3		279	720	8		410	783	3	448	3.56	
predchádzajúci kont.rok	MD	37	172	1175	5	14%	292	1229	3	8%	400	1011	1	3%	550	1038	5	30/ 7		
S.H.R. KOŠUT STANISLAV	Sídlo:HORNÝ LIESKOV	Stanislav Košut - majiteľ																		
70 1 HORNÝ LIESKOV	K	16	102	442	2		141	557	4		263	658	2					533	3.13	
X L S	MD	16																42/ 4		
Stavy	K	17	102	442	2		133	523	5		294	743	3					515	3.18	1
za	JAL	11																42/ 5		
kontrolný rok	BYC	5																		
	MD	16																		
Stavy za	K	15	111	653	3		133	523	5		294	743	3					546	3.00	
predchádzajúci kont.rok	MD	21																38/29		
SHR R. VOKEL, VRCHTEPLÁ	Sídlo:VRCHTEPLÁ	Rudolf Vokel - majiteľ																		
70 1 VRCHTEPLÁ	K	6					118	432	3									600	3.00	
X S	MD	2	255	1917	1	50%								296	542	1	50%	33/ 8		
Stavy	K	6					119	436	4									556	3.00	1
za	JAL	3	255	1917	1	33%								296	542	1	33%	33/ 6		
kontrolný rok	BYC																			
	MD	3	255	1917	1	33%								296	542	1	33%		1	
Stavy za	K	10					119	430	7									514	2.92	
predchádzajúci kont.rok	MD	7	204	1493	5	71%								226	402	5	71%	35/21		

V Ý S L E D K Y K O N T R O L Y Ú Ž I T K O V O S T I podľa poľnohospodárskych podnikov

1	2	120 dní			5 % V	210 dní			8 % V	365 dní			11 % V	500 dní			14 % V	Medziob Vek pri l. otelení	Priem. lakt.	Vyra- dené
		3	4	5		6	7	8		9	10	11		12	13	14				

Okres: POVAŽSKÁ BYSTRICA

VÝSLEDKY ZA OKRES	K	72	113	642	15	183	702	18	271	679	13	436	884	4	507	3.21			
POVAŽSKÁ BYSTRICA	MD	88	198	1515	3	3%	263	1086	2	2%	400	1011	1	1%	296	542	1	1%	36/
Stavy	K	85	116	681	24	183	738	27	274	709	18	436	884	4	494	3.30	25		
za	JAL	66	192	1528	4	6%	254	1088	3	5%	400	1011	1	2%	479	778	4	6%	35/ 3
kontrolný rok	BYC	34																	
	MD	107	192	1528	4	4%	254	1088	3	3%	400	1011	1	1%	479	778	4	4%	19

Okres : PRIEVIDZA

ZIHEKU - AGRI S.R.O.	Sídlo:ZEMIANSKÉ KOSTOLANY								Ing.Ján Kuneš - konateľ										
70 1 ZEM. KOSTOLANY	K	45	118	712	34	178	692	20	307	769	8	411	761	3	542	2.80			
CH S	MD	10	121	725	4	40%									34/ 7				
Stavy	K	45	118	712	34	178	692	20	307	769	8	411	761	3	542	2.80			
za	JAL	27	116	679	17	63%	185	715	8	30%					34/ 7				
kontrolný rok	BYC	17																	
	MD	44	116	679	17	39%	185	715	8	18%								34	
Stavy za	K	38	117	705	28	181	710	13	307	769	8	404	748	4	508	3.00			
predchádzajúci kont.rok	MD	27	116	674	21	78%	185	715	8	30%					32/15				

VJARSPOL SRO, NITR.PRAVNO	Sídlo:NITRIANSKE PRAVNO								Ing.Július Gašpir - riaditeľ,	Ing.Ján Ferenčík - hlavný zootechnik								
70 1 VJARSPOL SRO N.PRAVNO	K	59	113	669	40	177	684	33	293	693	9	399	726	2	428	4.15		
CH BA S	MD	20	110	626	13	65%									33/ 3			
Stavy	K	74	115	685	54	178	684	43	299	711	12	422	769	5	431	4.34	18	
za	JAL	25	110	630	20	80%	163	614	5	20%					32/23			
kontrolný rok	BYC	31	109	621	28	90%	162	608	9	29%								
	MD	56	109	625	48	86%	162	610	14	25%								36
Stavy za	K	62	116	695	45	179	688	41	304	722	13	418	757	6	456	4.25		
predchádzajúci kont.rok	MD	53	109	622	50	94%	158	587	11	21%					32/ 9			

ČIERNA HORA A.S. VAL.BELÁ	Sídlo:VALASKÁ BELÁ								Ing.Pavol Štec - riaditeľ										
70 1 VALASKÁ BELÁ	K	255	113	655	163	170	646	187	271	645	187	336	603	181	408	3.41			
CH X SB	MD	204	109	625	161	79%	163	611	172	84%	263	627	116	57%	318	567	110	54%	37/13
Stavy	K	280	113	654	176	170	649	207	271	646	204	339	608	198	421	3.64	44		
za	JAL	274	110	629	185	68%	163	612	216	79%	263	627	135	49%	318	568	122	45%	38/ 8
kontrolný rok	BYC	134	109	621	78	58%	162	609	25	19%									
	MD	408	109	627	263	64%	163	612	241	59%	263	627	135	33%	318	568	122	30%	204
Stavy za	K	274	114	664	160	172	659	193	273	651	192	346	621	182	442	3.83			
predchádzajúci kont.rok	MD	433	110	627	318	73%	166	627	297	69%	263	628	205	47%	315	562	163	38%	39/24

AGRO EPEK, SRO ING. PÁNIS	Sídlo:NITRIANSKE RUDNO																		
70 1 AGRO EPEK, S.R.O.	K	38	112	644	32	176	680	34	273	651	32	350	631	27	366	4.37			
CH S BA	MD	38	108	618	38	100%	161	605	35	92%					30/11				
Stavy	K	44	112	643	41	174	670	42	272	650	42	329	589	38	364	4.32	15		
za	JAL	40	108	619	37	93%	162	609	34	85%	261	624	3	8%	346	625	3	8%	30/ 1
kontrolný rok	BYC	50	108	618	50	100%	161	603	44	88%	263	627	7	14%	348	626	5	10%	
	MD	90	108	619	87	97%	161	606	78	87%	263	626	10	11%	347	626	8	9%	52
Stavy za	K	43	113	648	33	178	687	34	275	655	35	325	579	30	400	4.15			
predchádzajúci kont.rok	MD	87	109	625	85	98%	161	606	77	89%	262	624	25	29%	344	620	23	26%	30/20

V Ý S L E D K Y K O N T R O L Y Ú Ž I T K O V O S T I podľa poľnohospodárskych podnikov

1	2	120 dní				210 dní				365 dní				500 dní				Medziob Vek pri l.otelení	Priem. lakt.	Vyra- dené
		3	4	5	% V	6	7	8	% V	9	10	11	% V	12	13	14	% V			

Okres: **PRIEVIDZA**

VÝSLEDKY ZA OKRES	K	397	114	670	269		172	675	274		273	690	236		340	680	213		436	3.54	
PRIEVIDZA	MD	272	109	648	216	79%	162	608	207	76%	263	627	116	43%	318	567	110	40%	33/24		
Stavy	K	518	114	668	407		174	680	399		274	689	331		343	680	267		431	3.87	203
za	JAL	452	115	681	305	67%	170	700	286	63%	263	626	138	31%	319	596	125	28%	33/28		
kontrolný rok	BYC	278	113	683	172	62%	161	607	78	28%	263	627	7	3%	348	626	5	2%			
	MD	730	114	681	477	65%	168	698	364	50%	263	627	145	20%	320	597	130	18%			458

Okres : **PÚCHOV**

MIROSLAV GAŠPIERIK, SHR	Sídlo:VIESKA - BEZDEDOV	Ján Gašpierik - majiteľ																			
70 1 MIROSLAV GAŠPIERIK	K	22	177	1218	5		248	1031	7		413	1053	4		597	1136	3		431	3.00	
S L	MD	27																	29/15		
Stavy	K	23	177	1218	5		243	1007	8		418	1065	5		581	1102	4		455	2.96	2
za	JAL	18																	29/13		
kontrolný rok	BYC	20	160	1092	1	5%															
	MD	38	160	1092	1	3%															11
Stavy za	K	17	174	1196	4		241	1009	5		418	1065	5		581	1102	4		489	2.79	
predchádzajúci kont.rok	MD	31	175	1196	4	13%	251	1027	4	13%									29/17		
VÝSLEDKY ZA OKRES	K	22	177	1218	5		248	1031	7		413	1053	4		597	1136	3		431	3.00	
PÚCHOV	MD	27																	29/15		
Stavy	K	41	172	1172	9		249	1027	19		412	1052	16		572	1090	11		435	3.01	62
za	JAL	75	148	1018	12	16%	236	1000	14	19%	506	1301	3	4%	693	1344	1	1%	26/11		
kontrolný rok	BYC	56	155	1053	6	11%	229	939	8	14%											
	MD	131	150	1054	18	14%	233	978	22	17%	506	1301	3	2%	693	1344	1	1%			104

Okres : **TREŇČÍN**

PD VELKÁ HRADNÁ	Sídlo:VELKÁ HRADNÁ	Ing.Peter Marko - predseda, Pavol Durec - hlavný zooteknik																			
71 1 PD VELKÁ HRADNÁ	K	33	119	721	21		204	826	17		322	792	14		476	891	7		356	3.64	
CH HE	MD	79	157	1011	66	84%	214	851	66	84%	365	898	44	56%	500	926	37	47%	34/ 9		
Stavy	K	41	116	712	27		202	821	25		319	789	19		471	880	10		356	3.65	15
za	JAL	56	155	1008	40	71%	216	868	42	75%	338	831	31	55%	501	931	24	43%	34/17		
kontrolný rok	BYC	59	149	923	38	64%	200	772	53	90%	370	907	42	71%	497	917	40	68%			
	MD	115	152	967	78	68%	207	814	95	83%	356	875	73	63%	499	922	64	56%			36
Stavy za	K	46	114	694	46		197	793	44		307	758	15		479	907	5		378	4.07	
predchádzajúci kont.rok	MD	139	135	824	58	42%	193	747	91	65%	313	762	78	56%	471	872	50	36%	33/15		
VÝSLEDKY ZA OKRES	K	33	119	721	21		204	826	17		322	792	14		476	891	7		356	3.64	
TREŇČÍN	MD	79	157	1011	66	84%	214	851	66	84%	365	898	44	56%	500	926	37	47%	34/ 9		
Stavy	K	41	116	712	27		202	821	25		319	789	19		471	880	10		356	3.65	15
za	JAL	56	155	1008	40	71%	216	868	42	75%	338	831	31	55%	501	931	24	43%	34/17		
kontrolný rok	BYC	59	149	923	38	64%	200	772	53	90%	370	907	42	71%	497	917	40	68%			
	MD	115	152	967	78	68%	207	814	95	83%	356	875	73	63%	499	922	64	56%			36

V Ý S L E D K Y K O N T R O L Y Ú Ž I T K O V O S T I podľa poľnohospodárskych podnikov

1	2	120 dní				210 dní				365 dní				500 dní				Medziob Vek pri l.otelení	Priem. lakt.	Vyra- dené
		3	4	5	% V	6	7	8	% V	9	10	11	% V	12	13	14	% V			

Okres: KOMÁRNO

SHR HEGEDŮS CSABA		Sídlo:ZLATNÁ NA OSTROVE				Csaba Hegedus - majiteľ														
70 1 ZLATNÁ NA OSTROVE	K	39																418	4.77	
CH	MD	43	131	677	41	95%	233	882	29	67%	337	796	17	40%	442	787	11	26%	29/27	
Stavy za kontrolný rok	K	39																418	4.77	
	JAL	29	136	740	27	93%	230	875	25	86%	338	798	18	62%	442	787	11	38%	29/27	
	BYC	23	130	650	23	100%	240	902	10	43%										
	MD	52	133	699	50	96%	233	883	35	67%	338	798	18	35%	442	787	11	21%	9	
Stavy za predchádzajúci kont.rok	K	37																401	4.06	
	MD	61	143	770	54	89%	242	900	24	39%	365	854	13	21%	438	758	5	8%	26/19	
GAMOTA VÝROBNÉ DRUŽSTVO		Sídlo:KOMÁRNO				Ing.Zsolt Fördös - predseda, Ladislav Bulajcsík - zootechnik														
70 1 GAMOTA VYROBNÉ DRUŽS	K	194	133	846	66		224	910	41		351	871	44		445	822	13		395	1.56
CH S	MD	181	158	1033	145	80%	271	1124	115	64%	454	1150	72	40%	519	970	18	10%	31/22	
Stavy za kontrolný rok	K	198	132	832	69		220	891	44		347	862	47		438	808	15		398	1.55
	JAL	122	158	1041	102	84%	264	1092	81	66%	438	1107	63	52%	518	969	19	16%	31/22	
	BYC	117	164	1084	89	76%	279	1164	69	59%	524	1339	43	37%	673	1278	4	3%		
	MD	240	161	1060	192	80%	271	1125	150	63%	473	1201	106	44%	545	1023	23	10%	59	
Stavy za predchádzajúci kont.rok	K	49	129	804	58		210	837	37		334	822	39		399	725	11		466	1.40
	MD	141	180	1224	55	39%	269	1126	46	33%	442	1122	36	26%	540	1016	14	10%	30/23	
RD VRBOVÁ NAD VÁHOM		Sídlo:VRBOVÁ NAD VÁHOM				Ing.Karol Brányik - predseda, Ing.Jozef Molnár - hl. zootechnik														
70 2 JOBBAGY MAJER	K	24	106	628	23		179	711	22		268	654	22		374	695	11		494	2.71
S X	MD	48	105	612	43	90%	166	647	35	73%	257	620	37	77%	363	665	33	69%	28/13	
Stavy za kontrolný rok	K	26	105	619	30		180	712	30		270	658	29		372	686	17		500	2.75
	JAL	30	105	613	27	90%	164	636	23	77%	258	625	22	73%	360	660	21	70%	28/15	
	BYC	32	102	590	28	88%	171	674	24	75%	260	633	25	78%	370	681	19	59%		
	MD	62	103	601	55	89%	167	655	47	76%	259	629	47	76%	365	670	40	65%	14	
Stavy za predchádzajúci kont.rok	K	34	106	621	39		181	713	39		272	659	39		379	695	22		437	2.56
	MD	54	104	619	49	91%	170	677	40	74%	265	651	35	65%	361	669	24	44%	28/ 1	
PAVOL BOTTKA-BOTTKA FARMA		Sídlo:KRAVANY NAD DUNAJOM				Pavol Bottka - majiteľ														
71 2 KRAVANY FA MÁRIA	K	28	130	764	18		229	921	21		346	850	19		465	854	7		446	4.86
CH	MD	27	134	814	24	89%	222	874	19	70%	315	760	17	63%	469	863	15	56%	39/10	
Stavy za kontrolný rok	K	30	129	752	21		229	919	24		344	844	21		468	859	8		450	4.65
	JAL	29	137	835	26	90%	227	903	22	76%	318	768	18	62%	469	863	15	52%	39/11	
	BYC	17	130	752	14	82%	226	871	3	18%										
	MD	46	134	806	40	87%	227	899	25	54%	318	768	18	39%	469	863	15	33%	19	
Stavy za predchádzajúci kont.rok	K	36	129	757	25		230	924	29		345	846	25		478	879	10		453	4.15
	MD	46	138	821	38	83%	220	851	20	43%	317	771	12	26%	468	862	8	17%	39/ 7	
GRADUÁL, S.R.O.		Sídlo:KRAVANY NAD DUNAJOM				Ing.Jiří Volařík - konateľ														
70 1 LANGOV MAJER	K	35	125	778	30		215	886	29		357	904	24		492	924	19		380	3.83
CH	MD	25	149	1025	18	72%	237	1008	12	48%	390	1006	3	12%	520	1000	1	4%	34/29	
Stavy za kontrolný rok	K	40	125	787	34		221	912	34		358	906	29		485	909	21		399	4.12
	JAL	37	153	1062	34	92%	244	1037	32	86%	401	1030	23	62%	529	1006	20	54%	34/24	
	BYC	29	155	1063	24	83%	243	1027	13	45%	420	1078	4	14%	567	1074	1	3%		
	MD	66	154	1062	58	88%	243	1034	45	68%	404	1037	27	41%	531	1009	21	32%	41	
Stavy za predchádzajúci kont.rok	K	41	122	759	33		217	905	34		340	860	30		463	865	18		386	4.13
	MD	88	155	1067	78	89%	248	1051	57	65%	408	1043	36	41%	541	1028	23	26%	35/11	

V Ý S L E D K Y K O N T R O L Y Ú Ž I T K O V O S T I podľa poľnohospodárskych podnikov

1	2	120 dní				210 dní				365 dní				500 dní				Medziob Vek pri l.otelení	Priem. lakt.	Vyra- dené
		3	4	5	% V	6	7	8	% V	9	10	11	% V	12	13	14	% V			

Okres: **KOMÁRNO**

VÝSLEDKY ZA OKRES	K	320	126	754	137		214	857	113		335	820	109		450	824	50		427	2.58	
KOMÁRNO	MD	324	143	832	271	84%	242	907	210	65%	373	866	146	45%	433	857	78	24%	32/26		
Stavy	K	333	125	748	154		213	859	132		332	818	126		439	816	61		433	2.61	26
za	JAL	247	145	858	216	87%	239	909	183	74%	377	866	144	58%	464	857	86	35%	32/26		
kontrolný rok	BYC	218	146	828	178	82%	249	928	119	55%	426	1017	72	33%	429	1011	24	11%			
	MD	466	146	846	395	85%	243	919	302	65%	394	887	216	46%	456	870	110	24%			142

Okres : **LEVICE**

PASTGAL, S.R.O.	Sídlo:DOLNÉ SEMEROVCE																				
70 1 PASTGAL,S.R.O. DOLNÉ	K																				
X P	MD	12					228	1087	3	25%	328	899	11	92%	440	880	9	75%			
Stavy	K																				
za	JAL	12					228	1087	3	25%	328	899	11	92%	440	880	9	75%			
kontrolný rok	BYC																				
	MD	12					228	1087	3	25%	328	899	11	92%	440	880	9	75%			
Stavy za	K																				
predchádzajúci kont.rok	MD	12					228	1087	3	25%											
VÝSLEDKY ZA OKRES	K																				
LEVICE	MD	12					228	1087	3	25%	328	899	11	92%	440	880	9	75%			
Stavy	K																				
za	JAL	12					228	1087	3	25%	328	899	11	92%	440	880	9	75%			
kontrolný rok	BYC																				
	MD	12					228	1087	3	25%	328	899	11	92%	440	880	9	75%			

Okres : **BYTČA**

PD KOTEŠOVÁ	Sídlo:KOTEŠOVÁ																				
71 2 KOTEŠOVÁ	K	25	130	836	9		169	656	3										455	5.20	
CH S	MD	13	122	767	2	15%	147	558	5	38%									32/14		
Stavy	K	28	125	791	14		172	671	5										449	4.97	8
za	JAL	13	122	767	2	15%	147	558	5	38%									32/25		
kontrolný rok	BYC	1																			
	MD	14	122	767	2	14%	147	558	5	36%											1
Stavy za	K	35	125	794	16		178	702	6										416	4.16	
predchádzajúci kont.rok	MD	20	120	747	13	65%	186	743	3	15%									33/11		
AGROFATRA S.R.O., ŽILINA	Sídlo:ŽILINA																				
71 1 PETROVICE	K	23	118	730	9		180	714	12										405	2.68	
S CH	MD	26	139	912	24	92%	193	774	22	85%									41/ 1		
Stavy	K	27	120	753	12		178	703	15										399	2.83	7
za	JAL	24	141	926	22	92%	191	766	19	79%									42/ 9		
kontrolný rok	BYC	7	130	831	6	86%	203	822	6	86%											
	MD	31	139	906	28	90%	194	780	25	81%											5
Stavy za	K	24	118	733	13		178	705	16										392	3.25	
predchádzajúci kont.rok	MD	28	139	905	23	82%	189	759	13	46%									41/ 9		

V Ý S L E D K Y K O N T R O L Y Ú Ž I T K O V O S T I podľa poľnohospodárskych podnikov

1	2	120 dní			5	%	6	210 dní			8	%	9	365 dní			12	500 dní			14	%	Medziob Vek pri 1.otelení	Priem. lakt.	Vyra- dené
		3	4	5				7	8	9				10	11	12		13	14						

Okres: BYTČA

PD PREDMIER	Sídlo: PREDMIER																									
76 1 KOLÁROVICE	K	63	120	754	50		181	717	52														452	3.71		
CH	MD	47	130	829	37	79%	195	792	28	60%													32/13			
Stavy	K	67	120	747	52		179	711	53														451	4.25	11	
za	JAL	54	131	848	40	74%	195	793	31	57%													31/26			
kontrolný rok	BYC	32	135	890	21	66%	190	778	9	28%																
	MD	86	133	863	61	71%	194	790	40	47%															39	
Stavy za	K	62	120	750	50		180	713	50														452	4.04		
predchádzajúci kont.rok	MD	95	132	893	72	76%	199	844	44	46%													31/ 3			
VÝSLEDKY ZA OKRES	K	111	121	773	68		180	696	67														437	3.84		
BYTČA	MD	86	133	836	63	73%	190	708	55	64%													35/10			
Stavy	K	122	121	764	78		178	695	73														433	4.12	26	
za	JAL	91	134	847	64	70%	189	706	55	60%													35/20			
kontrolný rok	BYC	40	134	860	27	68%	195	800	15	38%																
	MD	131	134	845	91	69%	190	709	70	53%															45	

Okres : ČADCA

PD ČIERNE	Sídlo: ČIERNE																									
71 3 ČIERNE	K	2	99	575	1		149	567	1														454	7.50		
P R L	MD	2	148	983	1	50%																	36/18			
Stavy	K	4	101	589	3		155	597	3														446	7.20	3	
za	JAL	4	132	846	2	50%	174	686	1	25%													37/22			
kontrolný rok	BYC	4	138	900	1	25%																				
	MD	8	134	864	3	38%	174	686	1	13%															6	
Stavy za	K	8	101	589	3		155	597	3														398	6.56		
predchádzajúci kont.rok	MD	10					181	719	2	20%													37/ 5			

RD STARÁ BYSTRICA, DRUŽST.	Sídlo: STARÁ BYSTRICA																									
71 3 STARÁ BYSTRICA	K	38	105	625	2		174	683	2														479	5.16		
P X	MD	21	129	817	9	43%	173	679	8	38%													33/17			
Stavy	K	42	104	614	3		167	652	3														474	5.04	9	
za	JAL	18	128	817	9	50%	171	672	7	39%													34/ 4			
kontrolný rok	BYC	21	129	786	11	52%	178	681	7	33%																
	MD	39	129	800	20	51%	175	677	14	36%															18	
Stavy za	K	47	101	583	4		167	652	3														436	4.39		
predchádzajúci kont.rok	MD	39	133	835	18	46%	160	600	11	28%													34/ 6			

HANNIBALL S.R.O	Sídlo: BRATISLAVA																									
70 1 VYSOKÁ NAD KYSUCOU	K	154	120	761	76		180	717	80			403	1026	5		494	928	1					485	2.43		
CH P	MD	218	134	870	169	78%	186	752	102	47%													38/18			
Stavy	K	181	119	754	108		179	714	108			404	1026	6		494	928	1					475	2.64	57	
za	JAL	208	135	873	147	71%	185	749	114	55%													38/10			
kontrolný rok	BYC	44	135	871	36	82%	127	499	4	9%																
	MD	253	135	873	183	72%	183	741	118	47%															35	
Stavy za	K	145	116	730	91		179	717	87			402	1020	7		494	928	1					439	2.98		
predchádzajúci kont.rok	MD	271	130	839	202	75%	189	760	189	70%													36/14			

V Ý S L E D K Y K O N T R O L Y Ú Ž I T K O V O S T I podľa poľnohospodárskych podnikov

1	2	120 dní				210 dní				365 dní				500 dní				Medziob Vek pri l.otelení	Priem. lakt.	Vyra- dené
		3	4	5	% V	6	7	8	% V	9	10	11	% V	12	13	14	% V			

Okres: KYSUCKÉ NOVÉ MESTO

POD RADOLA		Sídlo:RADOLA				Ing.Karol Poláček - predseda											
71 3 RADOLA	K	115	121	768	66	160	626	77							571	2.67	
P	MD	110	134	869	97	88%	188	752	103	94%					56/23		
Stavy	K	121	120	761	73		159	620	85					570	2.61	10	
za	JAL	109	133	859	93	85%	188	752	99	91%				57/ 2			
kontrolný rok	BYC	13	139	911	9	69%	195	784	6	46%							
	MD	122	134	864	102	84%	188	753	105	86%							12
Stavy za	K	115	119	755	70		158	616	82					563	2.62		
predchádzajúci kont.rok	MD	128	136	886	107	84%	189	755	96	75%				55/23			
VÝSLEDKY ZA OKRES	K	121	120	727	69		160	649	78					533	2.67		
KYSUCKÉ NOVÉ MESTO	MD	110	134	869	97	88%	188	752	103	94%				45/13			
Stavy	K	127	119	724	76		159	646	86					533	2.61	10	
za	JAL	109	133	859	93	85%	188	752	99	91%				45/18			
kontrolný rok	BYC	13	139	911	9	69%	195	784	6	46%							
	MD	122	134	864	102	84%	188	753	105	86%							12

Okres : LIPTOVSKÝ MIKULÁŠ

AGRONOVA EKO, S.R.O.		Sídlo:LIPTOVSKÁ SIELNICA																				
70 1 BOBROVNÍK	K	22	141	858	21	229	912	20	333	809	20	342	608	5	496	1.09						
P	MD	30	124	742	9	30%	258	1069	9	30%	323	793	8	27%	416	767	5	17%	38/20			
Stavy	K	23	141	858	21		229	909	21		328	796	21		328	580	6		496	1.09	1	
za	JAL	21	131	800	6	29%	258	1069	9	43%	323	793	8	38%	416	767	5	24%	38/11			
kontrolný rok	BYC	14	110	625	3	21%																
	MD	35	124	742	9	26%	258	1069	9	26%	323	793	8	23%	416	767	5	14%			5	
Stavy za	K	2	151	925	1		218	848	1		236	537	1		260	440	1				1.33	
predchádzajúci kont.rok	MD	5	154	950	1	20%	272	1141	5	100%	333	803	1	20%	339	598	1	20%	35/22			

PD SMREČANY		Sídlo:SMREČANY				Ing.Ján Janiček - predseda PD, Ing.Jozef Sališ - vedúci úseku ŽV															
70 1 VETERNÁ PORUBA	K	73	155	1033	1	229	943	1	433	1101	1				382	2.60					
P	MD	31	138	926	31	100%	205	858	19	61%	323	830	10	32%	387	734	10	32%	34/15		
Stavy	K	73	155	1033	1		229	943	1		433	1101	1		397	2.63	2				
za	JAL	41	139	931	36	88%	205	859	23	56%	323	830	13	32%	387	734	10	24%	34/22		
kontrolný rok	BYC	46	159	1060	21	46%	217	916	7	15%	334	819	2	4%							
	MD	87	146	979	57	66%	208	872	30	34%	324	829	15	17%	387	734	10	11%			56
Stavy za	K	35													472	2.63					
predchádzajúci kont.rok	MD	55	155	1044	49	89%	234	974	35	64%	390	974	9	16%	36/ 6						

PD VAŽEC		Sídlo:VAŽEC				Ing.Zoltán Strcula - predseda PD, Jozef Repčík - vedúci výroby															
70 1 VAŽEC	K	101	102	604	55	175	690	29	346	858	7	150	240	1	420	1.19					
L P	MD	67	127	792	65	97%	219	886	44	66%	387	963	3	4%	418	766	4	6%	37/ 4		
Stavy	K	105	102	602	56		175	689	30		346	858	7		150	240	1		422	1.20	5
za	JAL	78	123	780	77	99%	195	791	48	62%					37/18						
kontrolný rok	BYC	60	135	837	56	93%	227	908	34	57%	393	924	5	8%	428	785	6	10%			
	MD	138	128	804	133	96%	208	840	82	59%	393	727	5	4%	428	785	6	4%			71
Stavy za	K	82	100	581	58		174	684	30		348	867	6		150	240	1		401	1.30	
predchádzajúci kont.rok	MD	146	118	720	137	94%	186	737	85	58%	374	933	4	3%	445	819	3	2%	37/16		

V Ý S L E D K Y K O N T R O L Y Ú Ž I T K O V O S T I podľa poľnohospodárskych podnikov

1	2	120 dní			210 dní			365 dní			500 dní			Medziob Vek pri l.otelení	Priem. lakt.	Vyra- dené
		3	4	5 % V	6	7	8 % V	9	10	11 % V	12	13	14 % V			

Okres: **NÁMESTOVO**

MATEJ BABINSKÝ	Sídlo: BABÍN	Matej Babinský - majiteľ																	
70 1 MATEJ BABINSKÝ	K	4	130	789	3	204	807	2	346	852	1			452	3.50				
S X P	MD	7	129	780	5	71%	193	750	5	71%				29/10					
Stavy za kontrolný rok	K	5	128	777	4	189	733	3	325	795	2			426	4.33	2			
	JAL	6	129	780	5	83%	193	750	5	83%				30/ 1					
	BYC	4																	
	MD	10	129	780	5	50%	193	750	5	50%						3			
Stavy za predchádzajúci kont.rok	K	5	128	777	4	189	733	3	325	795	2			392	3.83				
	MD	6	125	753	3	50%	194	757	3	50%				30/ 1					
AGRO MÚTNE S.R.O.	Sídlo: MÚTNE	Marek Hutko - konateľ, Ing.Alexander Podmanický - hlavný zooteknik																	
70 1 MÚTNE	K	162	141	896	95	218	883	113	333	822	110	393	717	79	364	3.73			
P	MD	219	150	929	194	89%	232	925	109	50%	353	862	43	20%	391	705	65	30%	35/ 7
Stavy za kontrolný rok	K	191	142	898	110	219	886	131	335	827	125	389	710	89	366	3.88	44		
	JAL	219	143	884	194	89%	232	931	150	68%	353	865	91	42%	387	696	70	32%	35/ 8
	BYC	150	145	880	126	84%	251	1010	73	49%	393	972	5	3%	539	998	4	3%	
	MD	369	144	882	320	87%	238	957	223	60%	355	871	96	26%	395	713	74	20%	150
Stavy za predchádzajúci kont.rok	K	170	140	888	87	214	867	107	341	844	100	400	732	64	391	3.70			
	MD	336	137	831	302	90%	227	906	190	57%	331	809	74	22%	370	666	95	28%	35/24
RD RABČICE	Sídlo: RABČICE	Ján Slovák - predseda, Helena Miklušáková - zooteknička																	
70 1 RABČICE	K	165	170	1181	33	211	868	50	364	924	41	434	816	20	450	3.70			
L P	MD	42	130	826	24	57%	199	802	16	38%	357	894	12	29%	505	947	7	17%	31/
Stavy za kontrolný rok	K	170	170	1181	33	210	863	52	363	919	43	434	816	20	449	3.65	11		
	JAL	121	130	829	96	79%	220	905	62	51%	362	909	30	25%	488	915	14	12%	31/ 1
	BYC	72	133	855	51	71%	244	1019	1	1%									
	MD	193	131	838	147	76%	221	907	63	33%	362	909	30	16%	488	915	14	7%	151
Stavy za predchádzajúci kont.rok	K	170	167	1144	34	211	867	51	362	916	43	426	799	18	414	3.07			
	MD	205	140	912	146	71%	214	876	40	20%	364	918	26	13%	489	921	15	7%	30/15
VÝSLEDKY ZA OKRES NÁMESTOVO	K	331	148	955	131	216	853	165	342	866	152	401	767	99	422	3.71			
	MD	268	147	845	223	83%	227	826	130	49%	354	878	55	21%	402	826	72	27%	31/26
Stavy za kontrolný rok	K	366	148	952	147	216	828	186	342	847	170	398	763	109	414	3.78	57		
	JAL	346	139	831	295	85%	228	862	217	63%	355	887	121	35%	404	806	84	24%	32/ 3
	BYC	226	141	867	177	78%	251	1015	74	33%	393	972	5	2%	539	998	4	2%	
	MD	572	140	833	472	83%	234	871	291	51%	357	890	126	22%	410	814	88	15%	304

Okres : **TURČIANSKE TEPLICE**

PD DUBOVÉ	Sídlo: DUBOVÉ	Ing.Dušan Kmet' - predseda, Ing.Jozef Michalec - hlavný zooteknik															
73 1 VEĽKÝ ČEPČÍN	K	62	116	717	28										528	2.52	
S CH X	MD	74	111	661	60	81%	160	621	3	4%					40/21		
Stavy za kontrolný rok	K	63	116	716	31										522	2.47	4
	JAL	57	106	630	44	77%	160	621	3	5%					39/28		
	BYC	53	118	691	51	96%	172	652	3	6%							
	MD	110	112	663	95	86%	166	637	6	5%							36
Stavy za predchádzajúci kont.rok	K	57	118	730	27										579	2.27	
	MD	68	112	655	57	84%	166	637	6	9%					42/ 4		

V Ý S L E D K Y K O N T R O L Y Ú Ž I T K O V O S T I podľa poľnohospodárskych podnikov

1	2	120 dní				210 dní				365 dní				500 dní				Medziob Vek pri l.otelení	Priem. lakt.	Vyra- dené
		3	4	5	% V	6	7	8	% V	9	10	11	% V	12	13	14	% V			

Okres: **TURČIANSKE TEPLICE**

HOSPODÁR, S.R.O. SKLENÉ		Sídlo:SKLENÉ				Ing.Peter Harag - konateľ												
71 1 SKLENÉ	K	173	118	731	131	207	816	19	302	706	8	362	649	3	452	4.05		
S CH X	MD	104	115	695	41	39%									35/10			
Stavy za kontrolný rok	K	185	118	734	155		216	855	28	309	730	14	388	703	440	4.25	57	
	JAL	126	109	653	83	66%									35/25			
	BYC	114	118	696	44	39%												
	MD	240	112	668	127	53%												136
Stavy za predchádzajúci kont.rok	K	180	120	747	140		224	878	27	319	758	18	388	703	398	4.27		
	MD	289	111	656	162	56%	169	640	6	2%					35/27			
ING.BORIS BALÁŽ - SHR		Sídlo:SKLENÉ				Ing.Boris Baláž - majiteľ												
71 1 SKLENÉ	K	56	136	879	53		191	780	11	328	810	2	315	581	585	2.89		
SB CH HE	MD	32	129	805	28	88%									37/16			
Stavy za kontrolný rok	K	56	136	879	53		191	780	11	328	810	2	315	581	585	2.89		
	JAL	21	122	771	17	81%									37/16			
	BYC	27	138	861	17	63%												
	MD	48	130	816	34	71%												16
Stavy za predchádzajúci kont.rok	K	65	131	848	89		188	773	30	278	688	10	320	588	434	2.83		
	MD	48	143	932	31	65%									34/27			
AGROTRADE GROUP S.R.O.		Sídlo:ROŽŇAVA				Ing.Robert Nemeth - konateľ, Jozef Hirschner - zootechnik												
72 1 MALÝ ČEPČÍN	K	107	148	973	101		233	960	6	277	677	1			404	3.48		
CH X	MD	176	161	1038	139	79%									35/ 4			
Stavy za kontrolný rok	K	187	148	967	179		223	919	17	301	744	10			410	5.17	117	
	JAL	224	161	1038	179	80%	242	973	34	15%					33/28			
	BYC	171	163	1015	130	76%	249	984	19	11%								
	MD	395	162	1028	309	78%	245	977	53	13%								219
Stavy za predchádzajúci kont.rok	K	201	148	965	167		216	886	22	309	764	12			411	4.84		
	MD	298	164	1040	202	68%	245	977	53	18%					33/25			
VÝSLEDKY ZA OKRES	K	398	130	825	313		206	852	36	304	731	11	329	615	492	3.49		
TURČIANSKE TEPLICE	MD	386	140	800	268	69%	160	621	3	1%					37/ 5			
Stavy za kontrolný rok	K	491	133	824	418		213	851	56	308	761	26	346	642	489	4.27	178	
	JAL	428	138	773	323	75%	235	797	37	9%					36/24			
	BYC	365	143	816	242	66%	239	818	22	6%								
	MD	793	140	794	565	71%	237	807	59	7%								407

Okres : **TVRDOŠÍN**

ŠTEFAN DUDA		Sídlo:ČIMHOVÁ 132				Štefan Duda - majiteľ												
70 1 ČIMHOVÁ	K																	
CH *	MD																	
Stavy za kontrolný rok	K	2																
	JAL																	
	BYC																	
	MD																	
Stavy za predchádzajúci kont.rok	K	3					177	652	1				125	180	366	3.50		
	MD	5													32/21			

V Ý S L E D K Y K O N T R O L Y Ú Ž I T K O V O S T I podľa poľnohospodárskych podnikov

1	2	120 dní				210 dní				365 dní				500 dní				Medziob l. otelení	Priem. lakt.	Vyra- dené
		3	4	5	% V	6	7	8	% V	9	10	11	% V	12	13	14	% V			
Okres: TVRDOŠÍN																				
PDĽČV ČIMHOVÁ		Sídlo: ČIMHOVÁ																		
		Ing. Vít Čelko - predseda																		
70 1 ČIMHOVÁ	K	143	123	788	29	212	866	26	360	903	30	464	871	17	387	3.95				
P	MD	199	128	813	155	78%	204	832	128	64%	354	890	93	47%	469	877	60	30%	31/26	
Stavy za kontrolný rok	K	177	120	768	34		210	861	34		352	887	39		474	893	21		386	
	JAL	192	128	819	140	73%	204	830	133	69%	353	889	102	53%	468	875	60	31%	31/13	
	BYC	126	134	823	79	63%	224	900	30	24%	401	1001	13	10%	509	948	4	3%		
	MD	318	130	820	219	69%	207	843	163	51%	359	901	115	36%	470	880	64	20%		
Stavy za predchádzajúci kont.rok	K	249	151	1019	33		248	1046	37		403	1027	40		560	1060	28		386	
	MD	448	131	830	282	63%	210	858	209	47%	358	903	134	30%	493	924	46	10%	31/ 2	
70 2 PD LČV ČIMHOVÁ	K	59	192	1282	9	312	1307	9	527	1341	9	681	1287	9	394	2.83				
CH	MD	73	141	911	67	92%	214	866	54	74%	367	915	27	37%	515	964	23	32%	30/15	
Stavy za kontrolný rok	K	66	189	1287	12		307	1297	12		513	1313	12		678	1282	11		397	
	JAL	60	140	903	55	92%	211	857	46	77%	366	913	28	47%	508	950	24	40%	30/ 4	
	BYC	15	146	929	14	93%	226	911	9	60%	369	915	1	7%	672	1274	1	7%		
	MD	75	141	908	69	92%	214	866	55	73%	366	913	29	39%	514	963	25	33%		
Stavy za predchádzajúci kont.rok	K																			
	MD																			
70 3 PD LČV ČIMHOVÁ	K	32	143	963	6	217	944	9	366	941	9	499	946	4	383	2.75				
L	MD	55	131	825	41	75%	206	833	43	78%	362	911	22	40%	492	924	15	27%	34/15	
Stavy za kontrolný rok	K	35	143	963	6		217	944	9		366	941	9		499	946	4		392	
	JAL	42	129	822	28	67%	202	821	32	76%	357	897	22	52%	493	928	16	38%	34/21	
	BYC	17	135	836	16	94%	215	856	12	71%	473	1200	1	6%	523	976	1	6%		
	MD	59	131	827	44	75%	206	831	44	75%	362	910	23	39%	495	931	17	29%		
Stavy za predchádzajúci kont.rok	K																			
	MD																			
Spolu za podnik	K	234	140	1011	44	234	1039	44	392	1062	48	534	1035	30	388	3.50				
	MD	327	132	850	263	80%	207	843	225	69%	358	905	142	43%	483	922	98	30%	32/ 8	
Stavy za kontrolný rok	K	278	139	1006	52		232	1034	55		387	1047	60		539	1040	36		391	
	JAL	294	131	848	223	76%	205	836	211	72%	356	899	152	52%	482	918	100	34%	32/ 3	
	BYC	158	135	863	109	69%	222	889	51	32%	403	1039	15	9%	538	1066	6	4%		
	MD	452	132	852	332	73%	208	846	262	58%	360	908	167	37%	485	925	106	23%		
Stavy za predchádzajúci kont.rok	K	313	151	1019	33		248	1046	37		403	1027	40		560	1060	28		386	
	MD	448	131	830	282	63%	210	858	209	47%	358	903	134	30%	493	924	46	10%	31/ 2	
VÝSLEDKY ZA OKRES TVRDOŠÍN	K	234	140	1011	44		234	1039	44		392	1062	48		534	1035	30		388	
	MD	327	132	850	263	80%	207	843	225	69%	358	905	142	43%	483	922	98	30%	32/ 8	
Stavy za kontrolný rok	K	278	139	1006	52		232	1034	55		387	1047	60		539	1040	36		391	
	JAL	294	131	848	223	76%	205	836	211	72%	356	899	152	52%	482	918	100	34%	32/ 3	
	BYC	158	135	863	109	69%	222	889	51	32%	403	1039	15	9%	538	1066	6	4%		
	MD	452	132	852	332	73%	208	846	262	58%	360	908	167	37%	485	925	106	23%		

V Ý S L E D K Y K O N T R O L Y Ú Ž I T K O V O S T I podľa poľnohospodárskych podnikov

1	2	120 dní				210 dní				365 dní				500 dní				Medziob Vek pri l.otelení	Priem. lakt.	Vyra- dené
		3	4	5	% V	6	7	8	% V	9	10	11	% V	12	13	14	% V			
Okres: ŽILINA																				
LKV, S.R.O. SVEDERNÍK		Sídlo:SVEDERNÍK																		
70 1 SVEDERNÍK	K	140	124	792	96	242	1009	27										405	4.83	
S SB X	MD	94	120	741	42	45%	176	680	10	11%								32/29		
Stavy za kontrolný rok	K	151	125	793	107		237	986	35									405	4.78	21
	JAL	101	119	745	74	73%	175	690	6	6%								32/27		
	BYC	103	123	736	62	60%	169	640	18	17%										
	MD	204	121	741	136	67%	171	652	24	12%									110	
Stavy za predchádzajúci kont.rok	K	158	125	796	111		235	972	41									409	3.99	
	MD	187	132	830	112	60%	168	644	41	22%								32/16		
AGRODRUŽSTVO BÁNOVÁ		Sídlo:ŽILINA - BÁNOVÁ Ing.Ivan Bárta - predseda, Katarína Randová - zootechnik																		
70 1 BÁNOVÁ	K	171	132	871	122	181	728	106										409	2.92	
L P	MD	134	119	740	99	74%	167	652	1	1%								42/14		
Stavy za kontrolný rok	K	171	132	871	122		181	728	106									409	2.92	
	JAL	128	123	774	96	75%	189	757	56	44%								42/14		
	BYC	95	125	793	66	69%	212	865	8	8%										
	MD	223	124	782	162	73%	192	771	64	29%									89	
Stavy za predchádzajúci kont.rok	K	153	128	834	92		177	700	78									435	3.40	
	MD	272	131	826	187	69%	193	785	136	50%								42/ 2		
PD DLHÉ POLE, DRUŽSTVO		Sídlo:DLHÉ POLE																		
71 1 DLHÉ POLE	K	181	121	772	114	189	755	48										388	5.41	
SB X	MD	147	113	692	52	35%	165	637	15	10%								33/15		
Stavy za kontrolný rok	K	199	121	771	126		188	751	56									390	5.40	
	JAL	139	118	805	106	76%	167	656	5	4%								33/13		
	BYC	185	122	792	119	64%	165	632	13	7%										
	MD	324	120	798	225	69%	166	639	18	6%									177	
Stavy za predchádzajúci kont.rok	K	209	121	772	140		188	751	66									406	4.41	
	MD	355	128	856	302	85%	176	729	11	3%								33/ 5		
AGROFIN PD DOLNÝ HRIČOV		Sídlo:DOLNÝ HRIČOV Ing.Pavol Panák - konateľ, Ing.Štefan Hoferica - zootechnik																		
70 1 DOLNÝ HRIČOV	K	16	111	678	5	179	710	1										426	3.88	
L R	MD	7	119	743	5	71%	191	768	6	86%								30/16		
Stavy za kontrolný rok	K	17	116	717	6		167	652	2									419	4.14	
	JAL	12	115	710	7	58%	191	768	8	67%								30/12		
	BYC	4	124	783	1	25%	194	781	1	25%										
	MD	16	116	719	8	50%	192	769	9	56%									9	
Stavy za predchádzajúci kont.rok	K	27	116	715	6		205	833	2									405	3.81	
	MD	23	130	836	7	30%	203	824	10	43%								30/ 4		
AGRA-VÁH, S.R.O.		Sídlo:VARÍN Ing.Marian Lorek - konateľ, Vladimír Koňár - zootechnik																		
70 1 VARÍN	K	10																	1.80	
CH	MD	22	171	1116	22	100%	270	1106	15	68%	448	1107	2	9%						
Stavy za kontrolný rok	K	10																	1.80	
	JAL	13	174	1152	12	92%	258	1054	8	62%	404	997	1	8%						
	BYC	12	168	1073	10	83%	284	1167	7	58%	492	1216	1	8%						
	MD	25	171	1116	22	88%	270	1106	15	60%	448	1107	2	8%					3	
Stavy za predchádzajúci kont.rok	K	2																	1.50	
	MD	2	203	1325	2	100%														

V Ý S L E D K Y K O N T R O L Y Ú Ž I T K O V O S T I podľa poľnohospodárskych podnikov

1	2	120 dní				210 dní				365 dní				500 dní				Medziob Vek pri l.otelení	Priem. lakt.	Vyra- dené
		3	4	5	% V	6	7	8	% V	9	10	11	% V	12	13	14	% V			
Okres: ŽILINA																				
70 2 VARÍN	K	41																345	3.00	
S R X	MD	24	143	941	8	33%												41/ 4		
Stavy	K	43																345	3.07	4
za	JAL	23	143	941	8	35%												41/ 4		
kontrolný rok	BYC	21																		
	MD	44	143	941	8	18%														20
Stavy za	K																			
predchádzajúci kont.rok	MD																			.
Spolu za podnik	K	51																345	2.76	
	MD	46	164	1028	30	65%	270	1106	15	33%	448	1107	2	4%				41/ 4		
Stavy	K	53																345	2.84	4
za	JAL	36	162	1046	20	56%	258	1054	8	22%	404	997	1	3%				41/ 4		
kontrolný rok	BYC	33	168	1073	10	30%	284	1167	7	21%	492	1216	1	3%						
	MD	69	164	1028	30	43%	270	1106	15	22%	448	1107	2	3%				—		23
Stavy za	K	2																		1.50
predchádzajúci kont.rok	MD	2	203	1325	2	100%												—		—
ROLSPOL, S.R.O. TURIE Sídl:o:TURIE 525																				
71 2 TURIE	K	28	123	777	16		175	689	17									553	1.61	
S L P	MD	53	119	746	44	83%	188	755	41	77%								44/		
Stavy	K	63	118	733	56		167	652	60									537	2.82	55
za	JAL	80	117	729	66	83%	191	766	57	71%								42/ 2		
kontrolný rok	BYC	19	139	905	10	53%	193	777	8	42%										46
	MD	99	120	752	76	77%	191	768	65	66%										
Stavy za	K	58	115	706	41		164	637	46									567	3.38	
predchádzajúci kont.rok	MD	50	113	689	32	64%	187	747	47	94%								38/26		
K+M, S.R.O. JASENOVÉ Sídl:o:JASENOVÉ Danko Dávidiková - konateľ																				
71 2 JASENOVÉ	K	76	121	759	21		172	701	23									457	1.89	
S SB	MD	35	128	816	18	51%	191	765	16	46%								33/ 1		
Stavy	K	88	121	755	22		170	693	25									461	1.98	17
za	JAL	40	128	816	18	45%	191	765	16	40%			138	216	1	3%		33/ 3		
kontrolný rok	BYC	1	108	650	1	100%	185	738	1	100%										
	MD	41	127	807	19	46%	190	763	17	41%			138	216	1	2%				6
Stavy za	K	88	119	753	31		168	686	37				86	112	1			458	2.20	
predchádzajúci kont.rok	MD	87	125	794	58	67%	189	755	58	67%			138	216	1	1%		33/26		
VÝSLEDKY ZA OKRES																				
ŽILINA	K	663	125	775	374		189	765	222									426	3.85	
	MD	516	123	817	290	56%	196	766	104	20%	448	1107	2	0%				36/24		
Stavy	K	760	124	770	461		185	738	292									430	3.78	161
za	JAL	552	122	825	397	72%	192	779	156	28%	404	997	1	0%	138	216	1	0%	36/12	
kontrolný rok	BYC	448	126	819	276	62%	193	800	56	13%	492	1216	1	0%						
	MD	1000	123	826	673	67%	192	781	212	21%	448	1107	2	0%	138	216	1	0%		484

V Ý S L E D K Y K O N T R O L Y Ú Ž I T K O V O S T I podľa poľnohospodárskych podnikov

1	2	120 dní			5 % V	210 dní			8 % V	365 dní			11 % V	500 dní			14 % V	Medziob Vek pri 1.otelení	Priem. lakt.	Vyra- dené
		3	4	5		6	7	8		9	10	11		12	13	14				

Okres: **BANSKÁ BYSTRICA**

PD PODLAVICE	Sídlo:BANSKÁ BYSTRICA - PODLAVICA	Ján Makan - riaditeľ, Ján Riečan - zootechnik																	
71 1 TAJOV	K	54	134	879	12	226	936	13	338	854	9	333	620	16	411	4.22			
PI S L	MD	54	130	833	20	37% 230	951	11	20% 334	833	14	26% 372	683	6	11% 32/15				
Stavy	K	58	128	823	14	223	928	16	336	854	11	333	624	17	409	4.33	13		
za	JAL	60	136	904	30	50% 221	921	22	37% 336	846	22	37% 340	628	14	23% 33/				
kontrolný rok	BYC	43	135	833	5	12% 221	884	3	7% 368	912	1	2% 396	722	1	2%				
	MD	103	136	894	35	34% 221	916	25	24% 337	849	23	22% 343	634	15	15%				49
Stavy za	K	57	124	757	12	220	887	15	355	890	7	362	681	11	397	4.48			
predchádzajúci kont.rok	MD	122	134	879	51	42% 220	919	39	32% 311	781	28	23% 339	630	26	21% 31/ 2				
VÝSLEDKY ZA OKRES	K	54	134	879	12	226	936	13	338	854	9	333	620	16	411	4.22			
BANSKÁ BYSTRICA	MD	54	130	833	20	37% 230	951	11	20% 334	833	14	26% 372	683	6	11% 32/15				
Stavy	K	139	128	823	14	223	928	16	336	854	11	333	624	17	415	4.31	18		
za	JAL	71	134	799	35	49% 221	898	26	37% 336	846	22	31% 340	628	14	20% 36/21				
kontrolný rok	BYC	45	134	963	6	13% 206	830	4	9% 368	912	1	2% 396	722	1	2%				
	MD	116	134	893	41	35% 219	856	30	26% 337	849	23	20% 343	634	15	13%				62

Okres : **BANSKÁ ŠTIAVNICA**

RD "SITNO" PRENČOV A.S.	Sídlo:PRENČOV	Ing.Ján Macko - predseda družstva, Stanislav Slančík - zootechnik																	
73 1 BANSKÝ STUDENEC	K	30													368	2.47			
CH	MD	54							408	1016	8	15%			58/25				
Stavy	K	34													374	2.47	8		
za	JAL	30													58/27				
kontrolný rok	BYC	31							408	1016	8	26%							
	MD	61							408	1016	8	13%							7
Stavy za	K	21													395	2.46			
predchádzajúci kont.rok	MD	40							406	1010	7	18%			59/14				
VÝSLEDKY ZA OKRES	K	30													368	2.47			
BANSKÁ ŠTIAVNICA	MD	54							408	1016	8	15%			58/25				
Stavy	K	34													374	2.47	8		
za	JAL	30													58/27				
kontrolný rok	BYC	31							408	1016	8	26%							
	MD	61							408	1016	8	13%							7

Okres : **BREZNO**

AGROHELP, S.R.O. HELPA	Sídlo:HELPA	Michal Ďurica - riaditeľ, Marta Kubandová - zootechnik																	
71 1 HELPA	K	13	122	783	11	226	945	10	359	907	11	448	840	6	391	3.69			
CH S X	MD	43	144	966	42	98% 240	1011	37	86% 351	887	30	70% 479	902	30	70% 35/21				
Stavy	K	33	130	851	25	217	901	25	358	903	26	461	867	14	412	3.90	36		
za	JAL	50	144	961	49	98% 240	1010	44	88% 352	888	37	74% 477	898	35	70% 35/13				
kontrolný rok	BYC	7																	
	MD	57	144	961	49	86% 240	1010	44	77% 352	888	37	65% 477	898	35	61%				14
Stavy za	K	48	130	849	31	215	887	33	355	896	32	461	865	18	450	3.86			
predchádzajúci kont.rok	MD	72	147	993	52	72% 239	1004	45	63% 355	896	30	42% 477	899	22	31% 35/23				

V Ý S L E D K Y K O N T R O L Y Ú Ž I T K O V O S T I podľa poľnohospodárskych podnikov

1	2	120 dní			5 %	6	210 dní			8 %	9	365 dní			11 %	12	500 dní			13 %	14 %	Medziob Vek pri l. otelení	Priem. lakt.	Vyra- dené
		3	4	5			7	8	9			10	11	12			13	14						

Okres: **BREZNO**

FAMAGO, S.R.O.	Sídlo:BEŇUŠ Č. 411																								
70 1 BEŇUŠ	K	17	190	1318	16	260	1084	15	372	931	16	542	1020	14						372		3.59			
CH *	MD	32	204	1416	28	88%	316	1330	19	59%	403	1013	15	47%	507	936	12	38%	36/ 4						
Stavy	K	19	190	1314	19		254	1057	18		370	926	19		532	1000	17		379		4.09		6		
za	JAL	25	203	1412	23	92%	311	1303	17	68%	401	1008	17	68%	511	946	14	56%	36/ 5						
kontrolný rok	BYC	20	211	1468	18	90%	333	1423	14	70%	497	1268	5	25%											
	MD	45	206	1436	41	91%	321	1357	31	69%	423	1067	22	49%	511	946	14	31%					13		
Stavy za	K	21	184	1260	18		252	1044	17		366	913	17		522	979	15		392		4.29				
predchádzajúci kont.rok	MD	38	209	1460	38	100%	306	1295	30	79%	425	1073	19	50%	532	998	14	37%	33/18						
MARTINA PANDULOVÁ SHR	Sídlo:ŠUMIAC																								
71 1 AGROFARMA HIPOTURIST	K	26	121	783	9	217	906	11	345	884	10	424	791	5					381		5.54				
AA X	MD	20	126	767	20	100%	240	975	12	60%									34/ 2						
Stavy	K	27	121	783	9		217	906	11		345	884	10		424	791	5		381		5.52		1		
za	JAL	23	121	746	13	57%	242	1003	10	43%									34/25						
kontrolný rok	BYC	17	131	792	10	59%	283	1162	5	29%															
	MD	40	125	766	23	58%	256	1056	15	38%													20		
Stavy za	K	24	124	809	12		219	916	13		351	893	10		431	802	6		414		5.11				
predchádzajúci kont.rok	MD	40	133	854	7	18%	302	1291	19	48%									34/18						
VÝSLEDKY ZA OKRES	K	56	152	961	36		238	979	36		361	907	37		496	884	25		382		4.52				
BREZNO	MD	95	159	1049	90	95%	262	1105	68	72%	369	950	45	47%	487	919	42	44%	35/ 9						
Stavy	K	79	150	983	53		230	955	54		360	904	55		490	886	36		391		4.38		43		
za	JAL	98	156	1040	85	87%	257	1105	71	72%	368	948	54	55%	486	922	49	50%	35/14						
kontrolný rok	BYC	44	182	1130	28	64%	320	1293	19	43%	497	1268	5	11%											
	MD	142	163	1054	113	80%	271	1141	90	63%	379	978	59	42%	486	922	49	35%					47		

Okres : **DETVA**

SD SHR HRIŇOVÁ	Sídlo:HRIŇOVÁ																							
71 1 HRIŇOVÁ	K	20																						2.55
X CH S	MD	20	149	993	17	85%	189	757	17	85%									34/ 3					
Stavy	K	111	141	912	19		231	955	14		406	1021	10		420	790	4		448		4.25		203	
za	JAL	117	146	972	28	24%	214	875	31	26%	387	972	16	14%	481	900	10	9%	30/17					
kontrolný rok	BYC	10	141	922	5	50%	177	700	6	60%														
	MD	127	145	964	33	26%	208	847	37	29%	387	972	16	13%	481	900	10	8%					107	
Stavy za	K	287	134	882	29		221	915	26		410	1032	17		426	796	6		445		4.44			
predchádzajúci kont.rok	MD	476	152	995	87	18%	237	978	139	29%	393	991	125	26%	491	919	74	16%	32/21					
VÝSLEDKY ZA OKRES	K	20																						2.55
DETVA	MD	20	149	993	17	85%	189	757	17	85%									34/ 3					
Stavy	K	111	141	912	19		231	955	14		406	1021	10		420	790	4		448		4.25		203	
za	JAL	117	146	972	28	24%	214	875	31	26%	387	972	16	14%	481	900	10	9%	30/17					
kontrolný rok	BYC	10	141	922	5	50%	177	700	6	60%														
	MD	127	145	964	33	26%	208	847	37	29%	387	972	16	13%	481	900	10	8%					107	

V Ý S L E D K Y K O N T R O L Y Ú Ž I T K O V O S T I podľa poľnohospodárskych podnikov

1	2	120 dní				210 dní				365 dní				500 dní			Medziob Vek pri l. otelení	Priem. lakt.	Vyra- dené
		3	4	5	% V	6	7	8	% V	9	10	11	% V	12	13	14			

Okres: **KRUPINA**

ROJA - SLOVENSKO S.R.O.	Sídlo:NITRA	Róbert Ďurica - konateľ																	
70 1 ROJA KRNIŠOV	K	13																	1.38
CH *	MD	56	179	1166	43	77%	281	1146	53	95%	411	1018	20	36%	690	1299	10	18%	
Stavy	K	13																	1.38
za	JAL	32	174	1126	27	84%	275	1124	30	94%	386	949	13	41%					
kontrolný rok	BYC	24	188	1233	16	67%	287	1175	23	96%	458	1146	7	29%	690	1299	10	42%	
	MD	56	179	1166	43	77%	281	1146	53	95%	411	1018	20	36%	690	1299	10	18%	
Stavy za	K	11																	1.38
predchádzajúci kont.rok	MD	54	179	1166	37	69%	292	1203	21	39%									
VÝSLEDKY ZA OKRES	K	13																	1.38
KRUPINA	MD	56	179	1166	43	77%	281	1146	53	95%	411	1018	20	36%	690	1299	10	18%	
Stavy	K	13																	1.38
za	JAL	32	174	1126	27	84%	275	1124	30	94%	386	949	13	41%					
kontrolný rok	BYC	24	188	1233	16	67%	287	1175	23	96%	458	1146	7	29%	690	1299	10	42%	
	MD	56	179	1166	43	77%	281	1146	53	95%	411	1018	20	36%	690	1299	10	18%	

Okres : **POLTÁR**

MÁRIA LAŠŠÁKOVÁ, DIEĽ	Sídlo:KOKAVA NAD RIMAVICOU	Mária Laššáková - majiteľ																		
70 1 KOKAVA NAD RIMAVICOU	K	24	189	1322	19		289	1231	20		427	1084	13		74	80	1		405	3.88
CH *	MD	26	187	1300	10	38%	306	1311	9	35%	456	1166	6	23%					36/14	
Stavy	K	24	189	1322	19		289	1231	20		427	1084	13		74	80	1		405	3.88
za	JAL	18	187	1303	8	44%	309	1326	8	44%	456	1166	6	33%					36/14	
kontrolný rok	BYC	25	204	1436	19	76%	322	1382	18	72%	528	1360	17	68%	711	1362	1	4%		
	MD	43	199	1397	27	63%	318	1365	26	60%	509	1309	23	53%	711	1362	1	2%		17
Stavy za	K	21	195	1362	14		300	1278	16		424	1068	8		74	80	1		423	4.65
predchádzajúci kont.rok	MD	48	199	1401	44	92%	300	1283	36	75%	473	1214	32	67%	711	1362	1	2%	36/26	
VÝSLEDKY ZA OKRES	K	24	189	1322	19		289	1231	20		427	1084	13		74	80	1		405	3.88
POLTÁR	MD	26	187	1300	10	38%	306	1311	9	35%	456	1166	6	23%					36/14	
Stavy	K	24	189	1322	19		289	1231	20		427	1084	13		74	80	1		405	3.88
za	JAL	18	187	1303	8	44%	309	1326	8	44%	456	1166	6	33%					36/14	
kontrolný rok	BYC	25	204	1436	19	76%	322	1382	18	72%	528	1360	17	68%	711	1362	1	4%		
	MD	43	199	1397	27	63%	318	1365	26	60%	509	1309	23	53%	711	1362	1	2%		17

Okres : **REVÚCA**

AT AGROTURIEC SPOL.S R.O.	Sídlo:GEMERSKÁ VES	Juraj Klobošický - konateľ																		
70 1 SKEREŠOVO	K	73	143	942	54		242	1010	31		411	1045	4		468	877	3		456	3.18
S X CH	MD	159	142	934	34	21%	232	961	21	13%	380	958	5	3%	500	939	2	1%	35/10	
Stavy	K	84	143	943	60		241	1001	36		411	1045	4		468	877	3		450	3.36
za	JAL	93	143	940	16	17%	224	922	7	8%									35/20	12
kontrolný rok	BYC	91	142	936	19	21%	236	980	14	15%	380	958	5	5%	500	939	2	2%		
	MD	184	143	938	35	19%	232	961	21	11%	380	958	5	3%	500	939	2	1%		25
Stavy za	K	83	142	929	64		238	986	42		411	1045	4		468	877	3		441	3.43
predchádzajúci kont.rok	MD	178	144	944	41	23%	231	958	24	13%	390	988	6	3%	487	915	4	2%	36/ 1	

V Ý S L E D K Y K O N T R O L Y Ú Ž I T K O V O S T I podľa poľnohospodárskych podnikov

1	2	120 dní				210 dní				365 dní				500 dní			Medziob Vek pri l. otelení	Priem. lakt.	Vyra- dené
		3	4	5	% V	6	7	8	% V	9	10	11	% V	12	13	14			

Okres: REVÚCA

VÝSLEDKY ZA OKRES	K	73	143	942	54		242	1010	31		411	1045	4		468	877	3		456	3.18	
REVÚCA	MD	159	142	934	34	21%	232	961	21	13%	380	958	5	3%	500	939	2	1%	35/10		
Stavy	K	99	154	1031	121		231	956	69		397	1022	34		468	877	3		478	2.77	152
za	JAL	194	146	963	32	16%	229	948	14	7%	461	1177	16	8%					34/26		
kontrolný rok	BYC	102	142	936	19	19%	236	980	14	14%	380	958	5	5%	500	939	2	2%			
	MD	296	145	962	51	17%	233	968	28	9%	442	1067	21	7%	500	939	2	1%			137

Okres : RIMAVSKÁ SOBOTA

BORBÁŠ JÚLIUS	Sídlo:GEMERSKÉ DECHTÁRE	Július Borbáš - majiteľ																			
70 1 BORBÁŠ JÚLIUS	K	125	147	969	116		242	1007	107		398	1009	19		487	913	6		387	2.83	
CH X	MD	145	163	1088	125	86%	257	1073	83	57%	404	1025	11	8%					33/18		
Stavy	K	125	147	969	116		242	1007	107		398	1009	19		487	913	6		387	2.83	
za	JAL	122	153	1011	110	90%	241	1004	81	66%	404	1025	13	11%					33/18		
kontrolný rok	BYC	100	181	1249	91	91%	286	1216	72	72%											
	MD	222	166	1119	201	91%	263	1104	153	69%	404	1025	13	6%							77
Stavy za	K	90	144	951	105		240	998	106		372	935	12		490	920	7		408	2.39	
predchádzajúci kont.rok	MD	265	162	1094	249	94%	265	1118	172	65%	436	1113	79	30%					32/21		

DP VČELINCE	Sídlo:RIMAVSKÁ SOBOTA	Ing.Alexander Madaras - predseda, Zoltán Helenvay - zooteknik																			
70 1 RUMINCE	K	216	135	876	138		236	980	121		345	864	11		142	224	1		497	3.25	
X S	MD	211	135	880	41	19%	244	1018	31	15%	363	911	12	6%					36/ 6		
Stavy	K	236	135	877	151		236	980	132		345	862	12		142	224	1		494	3.38	34
za	JAL	217	136	883	45	21%	241	1007	35	16%	363	911	12	6%					35/27		
kontrolný rok	BYC	58																			
	MD	275	136	883	45	16%	241	1007	35	13%	363	911	12	4%							64
Stavy za	K	229	134	869	145		236	979	128		335	835	11		142	224	1		490	3.26	
predchádzajúci kont.rok	MD	371	137	892	67	18%	240	1003	54	15%	362	909	20	5%					34/19		

DANKO BARNABÁŠ, ŠÍRKOVCE	Sídlo:ŠÍRKOVCE 062	Barnabáš Danko - majiteľ																			
70 1 DUBNO	K	106	150	999	100		250	1047	88		399	1008	15		500	941	2		396	3.88	
CH X	MD	128	163	1086	115	90%	255	1069	31	24%	407	1033	19	15%					28/22		
Stavy	K	110	151	1004	120		253	1058	108		399	1008	15		503	946	4		400	3.76	21
za	JAL	129	152	1009	124	96%	245	1026	63	49%	402	1018	43	33%					28/15		
kontrolný rok	BYC	90	181	1239	82	91%	289	1232	45	50%	475	1218	12	13%							
	MD	219	163	1101	206	94%	264	1112	108	49%	418	1062	55	25%							91
Stavy za	K	115	150	992	116		251	1049	102		375	941	16		503	946	4		402	3.67	
predchádzajúci kont.rok	MD	209	163	1109	208	100%	260	1094	97	46%	402	1020	45	22%					27/13		

DRUŽSTVO AGRIA	Sídlo:GEMERSKÝ JABLONEC	Július Agocs - predseda																			
70 1 GEMERSKÝ JABLONEC	K	7	140	911	7		239	994	6		396	1003	2						559	2.43	
L S X	MD	31	148	986	15	48%	240	1000	14	45%	414	1051	10	32%					32/ 8		
Stavy	K	58	147	970	57		232	957	55		391	990	8						530	3.37	55
za	JAL	53	149	993	41	77%	242	1008	35	66%	412	1048	21	40%					32/16		
kontrolný rok	BYC	32	167	1143	18	56%	264	1116	15	47%	482	1238	1	3%							
	MD	85	155	1039	59	69%	248	1040	50	59%	416	1057	22	26%							54
Stavy za	K	57	147	961	62		233	964	61		392	993	3						506	3.60	
predchádzajúci kont.rok	MD	123	153	1024	81	66%	248	1035	63	51%	419	1067	44	36%					32/23		

V Ý S L E D K Y K O N T R O L Y Ú Ž I T K O V O S T I podľa poľnohospodárskych podnikov

1	2	120 dní				210 dní				365 dní				500 dní				Medziob Vek pri l.otelení	Priem. lakt.	Vyra- dené
		3	4	5	% V	6	7	8	% V	9	10	11	% V	12	13	14	% V			

Okres: RIMAVSKÁ SOBOTA

GAZDA S.R.O.	Sídlo:HAJNAČKA	Alexander Mogečz - konateľ, Katarína Pálová - zootechnik															
70 1 HAJNAČKA	K	53	150	990	42	237	976	39	411	1043	12	497	934	2	415	4.60	
CH S X	MD	57	162	1086	36	63%	252	1057	8	14%	416	1057	3	5%	27/18		
Stavy	K	60	149	981	47		238	983	44		411	1043	12		497	934	2
za	JAL	51	158	1057	41	80%	252	1056	25	49%	415	1054	7	14%	27/14		
kontrolný rok	BYC	53	180	1242	37	70%	281	1195	5	9%							
	MD	104	168	1145	78	75%	257	1079	30	29%	415	1054	7	7%			47
Stavy za	K	59	150	983	48		236	971	44		424	1080	8		497	934	2
predchádzajúci kont.rok	MD	116	165	1128	79	68%	263	1111	39	34%	406	1031	13	11%	27/17		408
																	4.35
FIRMA GULÍK S.R.O.	Sídlo:RIMAVSKÁ SOBOTA	Ing.Peter Gulik - konateľ															
70 1 HRUŠOVO	K	24	140	917	11	221	913	6	354	888	1				558	4.42	
S X CH	MD	32													29/29		
Stavy	K	26	140	917	11		221	912	7		354	888	1		536	4.29	4
za	JAL	21													29/19		
kontrolný rok	BYC	15								397	1005	1	7%				
	MD	36								397	1005	1	3%				4
Stavy za	K	30	140	917	11		223	920	8		354	888	1		467	4.33	
predchádzajúci kont.rok	MD	61	152	1017	2	3%	241	1005	1	2%	399	1007	7	11%	28/16		
VÝSLEDKY ZA OKRES	K	531	144	944	414		241	986	367		390	969	60		460	753	11
RIMAVSKÁ SOBOTA	MD	604	159	1025	332	55%	252	1043	167	28%	398	1015	55	9%	31/12		
Stavy	K	615	144	953	502		241	983	453		389	967	67		467	754	13
za	JAL	593	151	991	361	61%	244	1020	239	40%	400	1011	96	16%	31/ 8		
kontrolný rok	BYC	348	180	1218	228	66%	285	1190	137	39%	470	1154	14	4%			
	MD	941	162	1057	589	63%	259	1068	376	40%	409	1019	110	12%			337

Okres : ZVOLEN

AGROBELL S.R.O.	Sídlo:SLIAC	Ing.Vladimír Belička - konateľ, Bibiana Kopálekóvá - zootechnik															
71 1 AGROBELL S.R.O.	K	168	148	992	77	242	1017	77	412	1051	85	472	886	80	483	3.97	
S CH X	MD	225	139	935	212	94%	218	912	190	84%	333	843	136	60%	464	874	128
Stavy	K	174	148	988	83		243	1021	84		413	1053	92		472	887	87
za	JAL	165	141	950	155	94%	218	907	148	90%	334	840	112	68%	461	866	105
kontrolný rok	BYC	110	136	910	102	93%	209	868	85	77%	336	852	45	41%	481	910	40
	MD	275	139	934	257	93%	214	893	233	85%	334	844	157	57%	466	878	145
Stavy za	K	153	145	968	75		247	1038	76		420	1071	86		482	907	80
predchádzajúci kont.rok	MD	239	138	921	219	92%	235	985	157	66%	336	845	94	39%	441	827	75
															33/21		459
																	3.69
VÝSLEDKY ZA OKRES	K	168	148	992	77		242	1017	77		412	1051	85		472	886	80
ZVOLEN	MD	225	139	935	212	94%	218	912	190	84%	333	843	136	60%	464	874	128
Stavy	K	174	148	988	83		243	1021	84		413	1053	92		472	887	87
za	JAL	165	141	950	155	94%	218	907	148	90%	334	840	112	68%	461	866	105
kontrolný rok	BYC	110	136	910	102	93%	209	868	85	77%	336	852	45	41%	481	910	40
	MD	275	139	934	257	93%	214	893	233	85%	334	844	157	57%	466	878	145
																	50

V Ý S L E D K Y K O N T R O L Y Ú Ž I T K O V O S T I podľa poľnohospodárskych podnikov

1	2	120 dní				% V	210 dní				% V	365 dní				% V	500 dní			Medziob Vek pri l. otelení	Priem. lakt.	Vyra- dené
		3	4	5	6		7	8	9	10		11	12	13	14		15	16	17			
Okres: ŽARNOVICA																						
RD TEKOVSKÉ NEMCE		Sídlo:HRONSKÝ BEŇADIK										Ing.Anton Návarka - predseda družstva										
72 1	TEKOVSKÁ BREZNICA	K	66																	391	2.76	
	CH	MD	136	167	1085	121	89%	246	999	51	38%	390	973	43	32%	467	864	1	1%	34/ 8		
	Stavy	K	66																	391	2.76	
	za	JAL	80	163	1051	72	90%	227	914	29	36%	354	875	23	29%	467	864	1	1%	34/ 8		
	kontrolný rok	BYC	85	168	1098	76	89%	278	1151	49	58%	424	1064	43	51%							
		MD	165	165	1075	148	90%	259	1063	78	47%	399	998	66	40%	467	864	1	1%		29	
	Stavy za	K	66																	419	1.89	
	predchádzajúci kont.rok	MD	116	159	1031	109	94%	260	1070	61	53%	409	1026	46	40%	467	864	1	1%	33/29		
POLAN, SPOL.S R.O. N.BAŇA		Sídlo:NOVÁ BAŇA										Ing.František Boroš - konateľ										
71 1	MALÁ LEHOTA	K	52	117	754	40		179	727	39		292	726	35		352	649	9		404	1.17	
	S	MD	87	123	779	38	44%	190	761	28	32%	298	735	13	15%	317	575	3	3%	47/ 8		
	Stavy	K	62	117	749	43		179	726	42		291	724	38		358	659	11		495	1.56	
	za	JAL	88	123	779	38	43%	190	761	28	32%	298	735	13	15%	317	575	3	3%	46/ 8	34	
	kontrolný rok	BYC	26																			
		MD	114	123	779	38	33%	190	761	28	25%	298	735	13	11%	317	575	3	3%		27	
	Stavy za	K	52	118	748	17		178	715	16		280	692	13		371	686	5		551	1.93	
	predchádzajúci kont.rok	MD	92	122	769	45	49%	189	758	35	38%	292	720	17	18%	313	566	4	4%	46/ 7		
71 4	HORNÉ HÁMRE	K	52	114	694	45		194	780	44		279	684	17		365	675	2		522	2.77	
	S X	MD	81	123	780	28	35%	187	753	27	33%	333	831	21	26%					38/17		
	Stavy	K	57	114	694	51		193	775	51		278	680	19		362	667	3		536	3.15	
	za	JAL	81	123	780	28	35%	187	753	27	33%	333	831	21	26%					39/16	14	
	kontrolný rok	BYC	22																			
		MD	103	123	780	28	27%	187	753	27	26%	333	831	21	20%						22	
	Stavy za	K	50	112	682	42		188	753	42		276	675	16		367	678	2		539	3.26	
	predchádzajúci kont.rok	MD	97	120	763	48	49%	192	776	47	48%	329	824	32	33%					38/19		
Spolu za podnik		K	104	115	724	85		187	754	83		287	705	52		355	662	11		463	1.97	
		MD	168	123	780	66	39%	189	757	55	33%	319	783	34	20%	317	575	3	2%	42/28		
	Stavy	K	119	115	722	94		187	751	93		286	702	57		359	663	14		515	2.25	
	za	JAL	169	123	780	66	39%	189	757	55	33%	319	783	34	20%	317	575	3	2%	42/27	48	
	kontrolný rok	BYC	48																			
		MD	217	123	780	66	30%	189	757	55	25%	319	783	34	16%	317	575	3	1%		49	
	Stavy za	K	130	114	715	59		186	734	58		278	684	29		370	682	7		545	2.52	
	predchádzajúci kont.rok	MD	189	121	766	93	49%	190	767	82	43%	316	772	49	26%	313	566	4	2%	42/13		
VÝSLEDKY ZA OKRES ŽARNOVICA		K	170	115	724	85		187	754	83		287	705	52		355	662	11		439	2.28	
		MD	304	151	881	187	62%	216	838	106	35%	359	847	77	25%	354	720	4	1%	40/ 1		
	Stavy	K	185	115	722	94		187	751	93		286	702	57		359	663	14		474	2.40	
	za	JAL	249	144	870	138	55%	202	810	84	34%	333	814	57	23%	354	720	4	2%	40/	48	
	kontrolný rok	BYC	133	168	1098	76	57%	278	1151	49	37%	424	1064	43	32%							
		MD	382	152	878	214	56%	230	859	133	35%	372	855	100	26%	354	720	4	1%		78	

V Ý S L E D K Y K O N T R O L Y Ú Ž I T K O V O S T I podľa poľnohospodárskych podnikov

1	2	120 dní				210 dní				365 dní				500 dní				Medziob Vek pri l.otelení	Priem. lakt.	Vyra- dené
		3	4	5	% V	6	7	8	% V	9	10	11	% V	12	13	14	% V			

Okres: ŽIAR NAD HRONOM

PEMIPO PETER MINICH	Sídlo:HORNÁ TRNÁVKA	Peter Minich - konateľ																	
70 1 HORNÁ TRNÁVKA	K																		
CH X	MD																		
Stavy za kontrolný rok	K	28																	
	JAL																		
	BYC																		
	MD																		
Stavy za predchádzajúci kont.rok	K	4	139	844	10	217	855	9	357	872	6	422	768	1	468	1.91			
	MD	7	129	752	5	71%	213	829	5	71%	304	725	4	57%	32/10				
EKO - PRODUKT, S.R.O.	Sídlo:DOLNÁ ŠTUBŇA	Ján Svitok - konateľ																	
71 1 KREMICKÉ BANE	K	97	117	727	76	196	792	75	305	757	31	387	716	15	416	3.21			
CH S X	MD	108	168	1127	37	34%	301	1288	4	4%					34/10				
Stavy za kontrolný rok	K	108	117	727	80	195	785	78	299	740	34	385	712	16	424	3.35	13		
	JAL	91	156	1052	19	21%	301	1288	4	4%					35/ 5				
	BYC	81	174	1157	22	27%													
	MD	173	166	1108	41	24%	301	1288	4	2%							65		
Stavy za predchádzajúci kont.rok	K	102	110	673	81	178	705	81	295	730	41	374	692	18	418	3.34			
	MD	195	152	1017	41	21%	269	1136	45	23%	275	678	2	1%	424	793	3	2%	35/ 3
VÝSLEDKY ZA OKRES ŽIAR NAD HRONOM	K	97	117	727	76	196	792	75	305	757	31	387	716	15	416	3.21			
	MD	108	168	1127	37	34%	301	1288	4	4%					34/10				
Stavy za kontrolný rok	K	192	118	726	145	192	764	140	300	742	58	367	652	23	482	3.14	107		
	JAL	154	143	911	31	20%	218	1028	16	10%	309	781	6	4%	37/ 2				
	BYC	104	172	962	23	22%	185	714	1	1%									
	MD	259	155	939	54	21%	216	1026	17	7%	309	781	6	2%			151		

Okres : BARDEJOV

PPD BARDEJOV	Sídlo:BARDEJOV	Ladislav Kuľka - predseda, Jozef Mackanič - hlavný zootechnik																	
75 1 HERVARTOV	K	193	130	851	120	197	805	125	262	641	115	309	562	150	435	3.04			
CH R	MD	196	137	901	171	87%	220	914	111	57%	311	777	70	36%	394	733	64	33%	34/10
Stavy za kontrolný rok	K	202	130	850	139	196	801	145	260	635	136	310	563	169	433	2.95	29		
	JAL	164	133	878	141	86%	218	905	111	68%	305	761	75	46%	389	723	67	41%	34/23
	BYC	71	137	891	67	94%	257	1081	38	54%									
	MD	235	134	882	208	89%	228	950	149	63%	305	761	75	32%	389	723	67	29%	
Stavy za predchádzajúci kont.rok	K	178	130	853	150	196	801	159	260	636	149	310	562	183	516	2.36			
	MD	249	151	1022	202	81%	210	863	127	51%	251	611	54	22%	304	551	27	11%	34/23
PPD BREZOV	Sídlo:BREZOV	Ing.Ján Janoško - predseda, Ľubomír Čorba - hlavný zootechnik																	
71 1 BREZOV	K	36	106	663	8	182	744	7	282	705	6	418	792	4	460	4.42			
S X	MD	53													29/25				
Stavy za kontrolný rok	K	42	106	663	8	182	744	7	282	705	6	418	792	4	445	4.62	9		
	JAL														29/27				
	BYC																		
	MD	64															11		
Stavy za predchádzajúci kont.rok	K	36	107	669	9	180	732	8	288	718	7	419	790	5	436	4.41			
	MD	87	135	849	12	14%	213	863	7	8%	288	708	2	2%	434	808	2	2%	30/26

V Ý S L E D K Y K O N T R O L Y Ú Ž I T K O V O S T I podľa poľnohospodárskych podnikov

1	2	120 dní				210 dní				365 dní				500 dní				Medziob Vek pri l.otelení	Priem. lakt.	Vyra- dené
		3	4	5	% V	6	7	8	% V	9	10	11	% V	12	13	14	% V			
Okres: BARDEJOV																				
PD MIER DUBINNÉ		Sídlo:DUBINNÉ										Ing.Jozef Lukáč - predseda, Marek Skonc - hlavný zooteknik								
71 1 DUBINNÉ	K	120	175	1185	97	229	939	84	375	935	98	497	923	81	409	3.66				
CH	MD	235	188	1280	229	97%	252	1041	33	14%	352	876	62	26%	477	889	55	23%	33/14	
Stavy za kontrolný rok	K	144	168	1129	133	227	928	120	373	932	129	498	926	101	404	4.04	44			
	JAL	201	188	1285	198	99%	257	1063	31	15%	349	866	64	32%	478	890	59	29%	33/	
	BYC	99	195	1334	93	94%	255	1051	36	36%	408	1025	20	20%	487	904	20	20%		
	MD	300	190	1301	291	97%	256	1056	67	22%	363	904	84	28%	480	893	79	26%	65	
Stavy za predchádzajúci kont.rok	K	140	142	925	123	223	914	122	380	955	114	508	951	82	376	4.07				
	MD	309	200	1377	293	95%	254	1041	117	38%	373	923	113	37%	477	880	102	33%	32/ 3	
LADISLAV KULKA VK & SPOL.		Sídlo:BARDEJOV										Ladislav Kulka - majiteľ, Jozef Beniak - výrobný riaditeľ								
71 2 ŠAŠOVÁ	K																			
PI CH S	MD	28	126	814	27	96%	174	693	27	96%	306	759	17	61%	462	863	3	11%	.	
Stavy za kontrolný rok	K	28	126	814	27	96%	174	693	27	96%	306	759	17	61%	462	863	3	11%	.	
	JAL	28	126	814	27	96%	174	693	27	96%	306	759	17	61%	462	863	3	11%		
	BYC	28	126	814	27	96%	174	693	27	96%	306	759	17	61%	462	863	3	11%		
	MD	28	126	814	27	96%	174	693	27	96%	306	759	17	61%	462	863	3	11%		
Stavy za predchádzajúci kont.rok	K																		.	
	MD	32	120	762	23	72%	186	748	26	81%	245	592	22	69%	286	524	6	19%		
71 3 VYŠNÁ VOĽA	K																		.	
PI CH	MD	94	114	714	89	95%	181	723	93	99%	295	729	87	93%	373	689	35	37%	.	
Stavy za kontrolný rok	K	95	115	716	90	95%	181	723	94	99%	294	728	88	93%	372	686	36	38%	.	
	JAL	95	115	716	90	95%	181	723	94	99%	294	728	88	93%	372	686	36	38%		
	BYC	1	100	575	1	100%	147	552	1	100%										
	MD	96	115	715	91	95%	180	721	95	99%	294	728	88	92%	372	686	36	38%	2	
Stavy za predchádzajúci kont.rok	K	76	150	1000	1	219	900	1	316	784	1	347	634	1	566	2.35				
	MD	82	123	788	72	88%	190	765	70	85%	252	610	78	95%	332	606	61	74%	31/ 9	
79 1 HAŽLÍN	K	105	103	602	54	176	693	59	270	661	55	402	747	54	475	3.87				
S CH	MD	37	120	752	16	43%	179	714	1	3%					38/					
Stavy za kontrolný rok	K	113	102	598	71	176	691	76	276	677	71	403	750	71	491	3.63	26			
	JAL	51	133	868	37	73%	194	786	23	45%	401	1019	1	2%	413	768	1	2%	37/18	
	BYC	70	147	970	59	84%	221	908	12	17%										
	MD	121	141	931	96	79%	203	827	35	29%	401	1019	1	1%	413	768	1	1%	84	
Stavy za predchádzajúci kont.rok	K	126	102	595	76	176	692	82	276	676	77	402	747	78	494	3.05				
	MD	105	145	965	62	59%	178	706	20	19%	316	788	2	2%	38/14					
Spolu za podnik	K	105	103	602	54	176	693	59	270	661	55	402	747	54	475	3.87				
	MD	159	118	760	132	83%	179	710	121	76%	297	744	104	65%	380	776	38	24%	38/	
Stavy za kontrolný rok	K	113	102	598	71	176	691	76	276	677	71	403	750	71	491	3.63	26			
	JAL	174	121	799	154	89%	181	734	144	83%	297	835	106	61%	380	773	40	23%	37/18	
	BYC	71	146	773	60	85%	215	730	13	18%										
	MD	245	128	820	214	87%	184	747	157	64%	297	835	106	43%	380	773	40	16%	86	
Stavy za predchádzajúci kont.rok	K	167	102	797	77	176	796	83	276	730	78	401	690	79	530	2.98				
	MD	219	132	838	157	72%	187	740	116	53%	251	663	102	47%	328	565	67	31%	34/27	

V Ý S L E D K Y K O N T R O L Y Ú Ž I T K O V O S T I podľa poľnohospodárskych podnikov

1	2	120 dní				210 dní				365 dní				500 dní				Medziob Vek pri l.otelení	Priem. lakt.	Vyra- dené
		3	4	5	% V	6	7	8	% V	9	10	11	% V	12	13	14	% V			

Okres: BARDEJOV

ANNA KULKOVÁ, VK A SPOL.		Sídlo:TARNOV				Anna Kulková - majiteľ, Ján Kačmár - hlavný zootechnik															
71 1 STUJANY	K	113	115	715	62	194	786	47	257	626	67	353	649	58	411	2.73					
CH S	MD	110	126	812	84	76%	198	811	62	56%	245	593	44	40%	325	593	32	29%	36/12		
Stavy za kontrolný rok	K	131	114	704	77		190	764	63		262	637	85		367	675	73		424	2.81	41
	JAL	89	124	793	75	84%	199	812	63	71%	243	587	48	54%	323	588	35	39%	36/21		
	BYC	92	138	906	68	74%	224	926	51	55%											
	MD	181	131	847	143	79%	210	863	114	63%	243	587	48	27%	323	588	35	19%			71
Stavy za predchádzajúci kont.rok	K	135	110	668	59		190	766	67		286	703	71		424	787	62		502	2.55	
	MD	238	125	800	200	84%	196	795	148	62%	261	637	109	46%	346	634	87	37%	37/ 2		
POLNODRUŽSTVO KRUŽLOV		Sídlo:KRIVÉ				Ing.Jozef Ovšanik - predseda, Irena Lazorová - hlavný zootechnik															
73 1 BOGLIARKA	K	96	118	713	27	177	688	30	234	552	33	279	495	25	509	3.86					
P	MD	61	138	812	34	56%	187	699	16	26%	248	571	11	18%	314	548	11	18%	37/12		
Stavy za kontrolný rok	K	99	118	713	27		178	690	31		234	552	33		281	498	26		507	4.08	9
	JAL	79	123	692	63	80%	197	748	42	53%	260	604	17	22%	314	550	14	18%	37/		
	BYC	61	141	836	40	66%	279	1130	14	23%	363	877	2	3%							
	MD	140	130	747	103	74%	217	844	56	40%	271	633	19	14%	314	550	14	10%			79
Stavy za predchádzajúci kont.rok	K	108	113	686	30		174	683	35		223	529	41		268	478	32		525	3.87	
	MD	104	126	720	98	94%	194	734	51	49%	263	611	22	21%	325	572	17	16%	37/		
PDP KUROV		Sídlo:KUROV				Milan Pituch - predseda, Ing.Melánia Mirdalíková - hlavný zootechnik															
71 1 KUROV	K	51	168	1172	23	258	1103	40	371	959	51	488	933	51	1.00						
CH	MD	75	146	977	53	71%	253	1079	49	65%	364	932	26	35%	484	920	26	35%	36/30		
Stavy za kontrolný rok	K	52	168	1172	23		258	1105	41		371	960	52		487	933	52		1.00	1	
	JAL	51	142	947	35	69%	252	1081	37	73%	359	923	30	59%	484	924	30	59%	36/30		
	BYC	32	152	1041	23	72%	253	1075	17	53%											
	MD	83	146	985	58	70%	252	1079	54	65%	359	923	30	36%	484	924	30	36%			8
Stavy za predchádzajúci kont.rok	K																				
	MD	92	156	1061	49	53%	265	1142	76	83%	366	946	91	99%	485	930	84	91%			
AGRIKON, S.R.O.		Sídlo:RASLAVICE				Jana Lazoriková - majiteľ															
71 1 OLŠAVCE	K	35	132	858	18	210	861	16	277	676	18	395	730	11	456	3.49					
L X	MD	78	152	1004	40	51%	240	996	30	38%	303	762	1	1%	448	846	1	1%	39/21		
Stavy za kontrolný rok	K	36	133	868	19		211	862	17		273	663	19		396	730	12		459	3.43	2
	JAL	71	152	1004	40	56%	240	996	30	42%	303	762	1	1%	448	846	1	1%	39/15		
	BYC	19																			
	MD	90	152	1004	40	44%	240	996	30	33%	303	762	1	1%	448	846	1	1%			12
Stavy za predchádzajúci kont.rok	K	31	132	855	17		210	859	16		278	677	17		390	716	12		394	2.80	
	MD	108	151	997	46	43%	233	961	35	32%	241	580	6	6%	453	848	4	4%	39/ 8		
HOLOVA ANDREJ SHR		Sídlo:KOPRIVNICA				Andrej Holova - majiteľ															
71 1 KOPRIVNICA	K	27	109	672	8	188	757	8	294	728	6	439	822	5	499	2.81					
X CH S	MD	26													32/ 8						
Stavy za kontrolný rok	K	27	109	672	8		188	757	8		294	728	6		439	822	5		491	2.93	1
	JAL	28	107	642	1	4%	194	781	1	4%					32/ 8						
	BYC	8																			
	MD	36	107	642	1	3%	194	781	1	3%											10
Stavy za predchádzajúci kont.rok	K	15	106	647	5		190	771	5		295	733	4		438	821	4		516	3.89	
	MD	39	121	727	9	23%	226	917	9	23%	307	753	3	8%	461	856	2	5%	28/ 9		

V Ý S L E D K Y K O N T R O L Y Ú Ž I T K O V O S T I podľa poľnohospodárskych podnikov

1	2	120 dní				210 dní				365 dní				500 dní			Medziob Vek pri l. otelení	Priem. lakt.	Vyra- dené
		3	4	5	% V	6	7	8	% V	9	10	11	% V	12	13	14			
Okres: BARDEJOV																			
VINCENT FEREK Sídlo:KOPRIVNICA - DUBIE Vincent Ferek - majiteľ																			
71 1 DUBIE	K	17	147	975	1	159	609	5					424	786	6		541	1.94	
X S L	MD	43															31/12		
Stavy	K	20	147	975	1	159	609	5					424	786	6		426	2.54	
za	JAL																31/ 6		
kontrolný rok	BYC																		
	MD	45																2	
Stavy za	K	15	147	975	1	159	609	5					424	786	6		356	2.74	
predchádzajúci kont.rok	MD	41															30/12		
PD JAVORINA MALCOV Sídlo:MALCOV Ing.Štefan Majerniček - predseda, Irena Ševčíková - hlavný zootechnik																			
71 1 MALCOV	K	364	114	710	314	174	692	313	245	591	280	297	536	284		459	3.34		
S	MD	329	111	677	225	68%	186	748	165	50%	260	633	140	43%	314	569	141	43%	
Stavy	K	384	114	707	341	175	696	343	245	589	309	297	535	309		460	3.37	40	
za	JAL	370	113	701	297	80%	187	753	256	69%	261	636	148	40%	313	568	150	41%	
kontrolný rok	BYC	226	118	727	140	62%	193	772	99	44%									
	MD	596	115	709	437	73%	189	758	355	60%	261	636	148	25%	313	568	150	25%	
Stavy za	K	354	113	704	322		174	689	323		240	576	296		295	531	281	453	
predchádzajúci kont.rok	MD	585	122	771	494	84%	193	781	321	55%	273	667	142	24%	311	563	143	24%	
RV, S.R.O., PORÚBKA Sídlo:PORÚBKA Ing.Miroslav Gajdoš - konateľ, Ján Kačmár - hlavný zootechnik																			
72 1 REŠOV	K	158	134	868	144	211	861	140	307	760	151	400	739	134		444	3.08		
PI L	MD	125	123	783	80	64%	193	779	58	46%	249	604	45	36%	336	614	36	29%	
Stavy	K	174	133	859	170	211	861	163	306	756	176	398	735	159		445	3.13	30	
za	JAL	112	122	784	83	74%	192	780	64	57%	253	613	47	42%	338	618	37	33%	
kontrolný rok	BYC	93	116	711	69	74%	180	711	59	63%									
	MD	205	119	750	152	74%	186	747	123	60%	253	613	47	23%	338	618	37	18%	
Stavy za	K	138	129	826	161		210	859	161		305	754	169		399	737	166	419	
predchádzajúci kont.rok	MD	194	118	736	171	88%	186	747	122	63%	307	761	76	39%	396	734	54	28%	
EKO-BIO, S.R.O. Sídlo:SMILNO Ing.Imrich Hvišč - konateľ, Ing.Milan Šivec - konateľ																			
71 1 JEDLINKA	K	86	135	841	45	203	808	30	292	705	49	360	653	21		451	3.26		
L	MD	112	131	778	82	73%	201	775	72	64%	286	681	47	42%	324	572	20	18%	
Stavy	K	89	133	830	48	200	796	31	293	707	52	360	653	21		455	3.41	7	
za	JAL	87	129	763	66	76%	200	778	60	69%	289	690	47	54%	324	572	20	23%	
kontrolný rok	BYC	67	139	843	41	61%	216	847	31	46%	355	868	6	9%	499	923	4	6%	
	MD	154	133	794	107	69%	206	801	91	59%	296	711	53	34%	353	631	24	16%	
Stavy za	K	68	129	795	38		195	778	19		302	735	39		334	603	16	447	
predchádzajúci kont.rok	MD	127	131	785	87	69%	209	822	79	62%	287	684	54	43%	429	782	15	12%	
PD ŠARIŠSKÉ ČIERNE Sídlo:ŠARIŠSKÉ ČIERNE Andrej Buvalič - predseda, Helena Jurčová - hlavný zootechnik																			
71 1 ŠARIŠSKÉ ČIERNE	K	189	132	855	138	196	790	110	296	729	75	365	670	16		439	4.31		
CH	MD	156	153	1026	119	76%	221	909	71	46%	337	842	63	40%	429	798	11	7%	
Stavy	K	192	132	853	140	196	789	111	296	730	76	368	677	17		440	4.29	5	
za	JAL	94	148	983	67	71%	210	860	46	49%	344	862	47	50%	431	802	7	7%	
kontrolný rok	BYC	116	154	1032	94	81%	233	970	57	49%	332	828	29	25%	425	789	4	3%	
	MD	210	151	1012	161	77%	223	921	103	49%	340	849	76	36%	429	798	11	5%	
Stavy za	K	186	134	864	154		196	788	128		297	731	76		355	650	14	441	
predchádzajúci kont.rok	MD	310	144	954	210	68%	211	864	103	33%	319	792	57	18%	392	723	15	5%	

V Ý S L E D K Y K O N T R O L Y Ú Ž I T K O V O S T I podľa poľnohospodárskych podnikov

1	2	120 dní			5	%	6	210 dní			8	%	9	365 dní			11	%	12	500 dní			13	14	%	Medziob Vek pri l.otelení	Priem. lakt.	Vyra- dené
		3	4	5				7	8	9				10	11	12				13	14							
Okres: BARDEJOV																												
AGRODRUŽSTVO TARNOV Sídlo:ROKYTOV Ing.Dušan Fořta - predseda, Ján Banas - hlavný zootechnik																												
72 2 ZLATÉ	K	7	89	488	2		112	388	2			165	367	2				328	594	2					417	5.71		
S P	MD	12	111	689	11	92%	141	535	11	92%	166	378	9	75%	238	418	6	50%	37/ 6									
Stavy	K	10	89	488	2		112	388	2			165	367	2				296	531	3					415	6.58	5	
za	JAL	20	102	614	20	100%	136	512	20	100%	163	368	17	85%	226	394	14	70%	37/11									
kontrolný rok	BYC	5	101	594	4	80%	131	481	1	20%																		
	MD	25	102	610	24	96%	136	511	21	84%	163	368	17	68%	226	394	14	56%									13	
Stavy za	K	18	89	488	2		112	388	2			165	367	2				296	531	3				448	6.52			
predchádzajúci kont.rok	MD	27	102	607	25	93%	125	455	16	59%	154	343	13	48%	217	375	9	33%	38/ 2									
AGRO ČERGOV, S.R.O. Sídlo:RASLAVICE Ing.Ján Ilko - konateľ, MVDr.Marián Kuchta - hlavný zootechnik																												
72 1 FRIČKOVCE	K	53	131	870	33		179	722	42			261	639	32				357	661	27					461	4.02		
S P I R	MD	33	132	870	13	39%	128	476	4	12%	217	518	10	30%	354	651	4	12%	31/ 7									
Stavy	K	59	131	869	40		176	712	48			260	638	38				352	651	33					459	3.70	10	
za	JAL	41	132	868	20	49%	138	526	9	22%	241	583	15	37%	346	636	10	24%	31/18									
kontrolný rok	BYC	16	120	767	1	6%	111	395	1	6%																		
	MD	57	131	863	21	37%	135	513	10	18%	241	583	15	26%	346	636	10	18%									24	
Stavy za	K	61	131	870	45		179	726	57			262	643	43				355	657	38				430	3.35			
predchádzajúci kont.rok	MD	73	128	838	36	49%	154	602	21	29%	269	659	23	32%	356	656	13	18%	31/12									
TKÁČ, S.R.O. Sídlo:NIŽNÁ POLIANKA																												
71 1 HUTKA	K	82	145	945	8		200	808	9			356	890	6											442	3.00		
CH X S	MD	65					165	619	1	2%	306	742	1	2%											29/18			
Stavy	K	88	141	917	10		197	792	10			344	856	7											431	3.34	15	
za	JAL	59					180	690	2	3%	306	742	1	2%											30/ 2			
kontrolný rok	BYC	66	117	683	1	2%	239	995	1	2%																		
	MD	126	117	683	1	1%	200	792	3	2%	306	742	1	1%													61	
Stavy za	K	84	145	955	8		197	792	10			335	829	8										435	3.30			
predchádzajúci kont.rok	MD	115	123	736	3	3%	195	769	4	3%	291	701	2	2%										30/ 5				
FARMA BUKOVINA S.R.O. Sídlo:BARDEJOV Ing.Vladislav Košč - konateľ																												
71 1 CÍGELKA	K	142	113	697	98		165	647	111			237	572	98				300	542	92					425	4.20		
PI S	MD	167	127	810	124	74%	186	754	85	51%	264	649	74	44%	332	609	52	31%	35/19									
Stavy	K	155	112	695	112		167	656	127			236	570	111				300	541	106					421	4.08	22	
za	JAL	122	125	810	99	81%	186	757	86	70%	262	641	78	64%	331	606	59	48%	35/22									
kontrolný rok	BYC	84	134	837	60	71%	201	799	25	30%	308	757	4	5%														
	MD	206	128	820	159	77%	190	766	111	54%	264	647	82	40%	331	606	59	29%									39	
Stavy za	K	141	114	703	104		169	666	119			234	565	99				298	538	94				429	3.96			
predchádzajúci kont.rok	MD	230	127	822	148	64%	194	787	127	55%	256	626	101	44%	312	569	83	36%	34/12									
ORAGRO-V, S.R.O. Sídlo:ČAKLOV Dušan Rejduga - konateľ, Ing.Rastislav Závodný - konateľ																												
71 1 KOPRIVNICA	K	78	116	696	30		182	715	27			292	718	11				420	779	10					420	3.64		
CH S	MD	120	131	806	24	20%	206	820	11	9%	461	1159	1	1%											29/24			
Stavy	K	82	116	696	30		182	715	27			292	718	11				421	782	11					424	3.81	8	
za	JAL	96	128	781	24	25%	196	777	10	10%															29/29			
kontrolný rok	BYC	49	201	1358	1	2%	301	1252	1	2%	461	1159	1	2%														
	MD	145	131	804	25	17%	206	820	11	8%	461	1159	1	1%													25	
Stavy za	K	78	111	663	29		183	724	31			291	714	15				420	779	14				432	3.32			
predchádzajúci kont.rok	MD	148	131	803	40	27%	203	808	18	12%	372	926	3	2%	489	912	2	1%	30/26									

V Ý S L E D K Y K O N T R O L Y Ú Ž I T K O V O S T I podľa poľnohospodárskych podnikov

1	2	120 dní			5 % V	210 dní			8 % V	365 dní			11 % V	500 dní			14 % V	Medziob Vek pri l.otelení	Priem. lakt.	Vyra- dené
		3	4	5		6	7	8		9	10	11		12	13	14				

Okres: **BARDEJOV**

PLEMAGRO CENTRUM, S.R.O. Sídlo:PREŠOV

71 1 MEDZIANKY	K	39																	1.48
X	MD	25	120	708	8	32%	187	726	9	36%	269	644	10	40%	327	584	16	64%	30/ 1
Stavy	K	39																	1.48
za	JAL	22	120	708	8	36%	187	726	9	41%	269	644	10	45%	311	553	14	64%	30/ 1
kontrolný rok	BYC	3													433	797	2	67%	
	MD	25	120	708	8	32%	187	726	9	36%	269	644	10	40%	327	584	16	64%	
Stavy za	K																		.
predchádzajúci kont.rok	MD																		

AKBARIES S.R.O. Sídlo:BARDEJOV MVDr.Asadullah Akbari - konateľ, Marián Hovanec - hlavný zooteknik

71 1 ANDREJOVÁ	K	96	130	828	48		197	783	40		325	807	42		450	836	17		493	3.13
CH S	MD	118	139	895	73	62%	208	845	30	25%	319	789	49	42%	443	826	11	9%	36/29	
Stavy	K	101	129	818	54		197	785	45		325	808	45		448	833	20		496	3.10
za	JAL	96	135	864	57	59%	203	822	29	30%	315	779	51	53%	443	826	12	13%	36/26	9
kontrolný rok	BYC	57	137	882	34	60%	224	921	5	9%	358	897	4	7%						35
	MD	153	136	871	91	59%	206	837	34	22%	318	788	55	36%	443	826	12	8%		
Stavy za	K	87	128	812	55		198	786	43		327	813	44		449	833	17		489	2.79
predchádzajúci kont.rok	MD	142	125	776	77	54%	197	791	29	20%	323	799	46	32%	444	827	17	12%	36/14	

VÝSLEDKY ZA OKRES

BARDEJOV	K	2087	127	810	1278		191	760	1245		282	698	1195		356	708	1048		455	3.41
	MD	2298	138	848	1502	65%	202	783	939	41%	290	718	767	33%	364	690	524	23%	34/ 8	
Stavy	K	2239	127	804	1453		192	757	1420		282	696	1364		358	706	1198		449	3.46
za	JAL	1976	134	826	1448	73%	198	789	1050	53%	287	714	802	41%	360	690	569	29%	34/ 8	322
kontrolný rok	BYC	1235	142	882	796	64%	218	874	449	36%	360	916	66	5%	476	853	30	2%		
	MD	3321	137	833	2244	68%	204	810	1499	45%	292	741	868	26%	366	695	599	18%		1023

Okres : **HUMENNÉ**

AGRO-TREND S.R.O. ČERNINA Sídlo:ČERNINA Štefan Pavúr - konateľ

71 2 TURCOVCE	K	81	96	544	40		148	558	37		219	514	24		267	471	23		438	2.75
S	MD	45	103	598	35	78%	141	530	28	62%	182	410	14	31%	261	460	12	27%	48/ 4	
Stavy	K	89	97	546	45		152	573	41		226	531	30		283	501	28		457	2.86
za	JAL	37	105	605	30	81%	136	507	24	65%	176	398	7	19%	201	342	10	27%	47/21	12
kontrolný rok	BYC	25	97	567	8	32%	152	583	8	32%	186	416	8	32%	353	636	5	20%		
	MD	62	103	597	38	61%	140	526	32	52%	181	407	15	24%	251	440	15	24%		17
Stavy za	K	71	100	569	37		162	617	34		244	579	28		306	547	26		450	2.80
predchádzajúci kont.rok	MD	93	97	549	58	62%	137	504	51	55%	177	399	30	32%	227	391	24	26%	47/27	
71 3 ČERNINA	K	55	91	502	21		156	592	22		231	544	15		309	552	8		548	2.78
S	MD	67	108	637	50	75%	146	546	45	67%	232	546	26	39%	231	400	6	9%	50/ 1	
Stavy	K	56	94	518	24		160	611	26		241	570	19		331	591	10		538	2.74
za	JAL	63	108	638	48	76%	145	543	44	70%	233	548	25	40%	231	400	6	10%	48/25	7
kontrolný rok	BYC	13	108	613	2	15%	172	652	1	8%	219	510	1	8%						
	MD	76	108	637	50	66%	146	546	45	59%	232	546	26	34%	231	400	6	8%		9
Stavy za	K	69	97	541	23		171	658	22		257	614	20		359	648	12		517	2.96
predchádzajúci kont.rok	MD	51	94	526	38	75%	132	481	43	84%	166	368	20	39%	231	400	8	16%	49/27	

V Ý S L E D K Y K O N T R O L Y Ú Ž I T K O V O S T I podľa poľnohospodárskych podnikov

1	2	120 dní				210 dní				365 dní				500 dní				Medziob Vek pri l.otelení	Priem. lakt.	Vyra- dené
		3	4	5	% V	6	7	8	% V	9	10	11	% V	12	13	14	% V			
Okres: HUMENNÉ																				
Spolu za podnik	K	136	94	523	61	151	575	59	223	529	39	278	512	31	493	2.76				
	MD	112	106	617	85	76%	144	538	73	65%	214	478	40	36%	251	430	18	16%	49/ 3	
Stavy za kontrolný rok	K	145	96	532	69	155	592	67	232	550	49	295	546	38	498	2.81	19			
	JAL	100	107	622	78	78%	142	525	68	68%	220	473	32	32%	212	371	16	16%	48/ 8	
	BYC	38	99	590	10	26%	154	618	9	24%	189	463	9	24%	353	636	5	13%		
	MD	138	106	617	88	64%	144	536	77	56%	213	477	41	30%	245	420	21	15%	26	
Stavy za predchádzajúci kont.rok	K	179	99	555	60	165	638	56	249	596	48	323	597	38	483	2.87				
	MD	144	96	538	96	67%	134	493	94	65%	173	383	50	35%	228	396	32	22%	48/27	
POLNOSET S.R.O. Sídlo:CHLMEC Ing.Jozef Rajnič - konateľ, Júlia Sidorová - hlavný zooložík																				
71 1 PTIČIE S	K	104	121	727	44	195	768	44	314	766	32	412	755	25	537	3.11				
	MD	77	107	608	57	74%	195	769	38	49%	258	616	40	52%	377	688	35	45%	33/ 7	
Stavy za kontrolný rok	K	126	121	722	55	197	772	54	318	777	40	418	767	33	542	3.26	30			
	JAL	90	107	607	66	73%	195	772	49	54%	261	625	46	51%	375	683	39	43%	33/ 6	
	BYC	32	122	746	12	38%	210	851	4	13%	322	797	4	13%						
	MD	122	109	628	78	64%	196	778	53	43%	266	639	50	41%	375	683	39	32%	45	
Stavy za predchádzajúci kont.rok	K	120	122	725	51	194	759	52	322	786	40	419	769	34	570	3.30				
	MD	121	107	612	79	65%	194	761	51	42%	266	636	37	31%	372	677	30	25%	32/27	
AGRO BORKOV, S.R.O. Sídlo:VYŠNÝ HRUŠOV Blažena Nízka - konateľ, Peter Katana - hlavný zooložík																				
71 1 VYŠNÝ HRUŠOV S X R	K	144	124	777	5	183	718	7	334	829	5	453	843	6	538	2.51				
	MD	128	125	799	59	46%	213	871	52	41%	364	920	10	8%	463	879	8	6%	37/ 7	
Stavy za kontrolný rok	K	152	124	777	5	183	718	7	334	829	5	453	843	6	534	2.61	15			
	JAL	90	127	827	38	42%	215	888	36	40%	356	908	9	10%	464	890	8	9%	37/14	
	BYC	50	124	769	30	60%	212	851	18	36%	371	927	2	4%	435	800	1	2%		
	MD	140	126	802	68	49%	214	875	54	39%	359	912	11	8%	460	880	9	6%	12	
Stavy za predchádzajúci kont.rok	K	55	139	897	3	212	855	6	329	813	5	446	829	5	470	2.23				
	MD	61	114	679	30	49%	162	619	31	51%	336	831	27	44%	452	842	20	33%	36/ 5	
POLAGRO, S.R.O. KOŠKOVCE Sídlo:KOŠKOVCE Viliam Chrín - konateľ																				
73 1 ZBUDSKÉ DLHÉ S	K	81	104	586	33	165	628	38	284	686	29	410	754	29	556	2.84				
	MD	118	121	750	85	72%	201	808	100	85%	348	869	71	60%	479	895	64	54%	41/ 8	
Stavy za kontrolný rok	K	85	105	596	36	167	638	41	285	691	31	409	752	32	566	2.80	5			
	JAL	90	119	736	73	81%	199	801	81	90%	346	864	67	74%	478	894	62	69%	40/27	
	BYC	36	128	825	20	56%	209	851	25	69%	360	908	8	22%	495	924	5	14%		
	MD	126	121	755	93	74%	201	813	106	84%	348	869	75	60%	479	896	67	53%	8	
Stavy za predchádzajúci kont.rok	K	81	103	583	28	165	624	31	261	623	22	382	697	23	509	2.90				
	MD	123	115	698	107	87%	188	744	86	70%	343	854	74	60%	476	888	64	52%	39/29	
ANNA KONDRÁTOVÁ Sídlo:VÍŤAZOVCE Anna Kondrátová - majiteľ																				
71 1 VÍŤAZOVCE S	K	73	125	756	12	195	763	12	318	773	8	426	781	7	623	1.74				
	MD	82	110	620	54	66%	186	721	40	49%	334	819	37	45%	437	804	35	43%	35/ 4	
Stavy za kontrolný rok	K	73	125	756	12	195	763	12	318	773	8	426	781	7	623	1.74				
	JAL	63	113	644	39	62%	189	732	37	59%	334	817	34	54%	437	801	33	52%	35/ 4	
	BYC	32	105	584	28	88%	192	750	15	47%	330	827	5	16%	441	829	4	13%		
	MD	95	110	619	67	71%	190	737	52	55%	334	818	39	41%	437	804	37	39%	13	
Stavy za predchádzajúci kont.rok	K	69	115	692	8	180	704	8	266	638	3	388	712	2	553	1.16				
	MD	66	120	697	36	55%	194	753	38	58%	337	828	41	62%	436	801	29	44%	34/25	

V Ý S L E D K Y K O N T R O L Y Ú Ž I T K O V O S T I podľa poľnohospodárskych podnikov

1	2	120 dní			5 % V	210 dní			8 % V	365 dní			11 % V	500 dní			14 % V	Medziob Vek pri l. otelení	Priem. lakt.	Vyra- dené
		3	4	5		6	7	8		9	10	11		12	13	14				
Okres: HUMENNÉ																				
71 2 KARNÁ	K	101	122	724	9	209	830	9	291	701	8	394	718	8	433	2.85				
S R	MD	64	113	672	37	58%	202	810	40	63%	295	719	27	42%	371	675	27	42%	40/ 6	
Stavy za kontrolný rok	K	163	126	762	17	211	848	17	300	727	16	404	738	14	434	2.85	74			
	JAL	93	116	703	64	69%	201	806	70	75%	297	724	51	55%	369	672	42	45%	37/ 8	
	BYC	50	107	611	29	58%	193	757	30	60%	283	683	22	44%	367	668	20	40%		
	MD	143	113	675	93	65%	199	791	100	70%	293	711	73	51%	369	671	62	43%	79	
Stavy za predchádzajúci kont.rok	K	107	124	754	19	210	856	19	305	747	18	408	751	14	436	3.07				
	MD	140	114	684	97	69%	198	789	103	74%	293	714	76	54%	369	672	61	44%	36/15	
AGROLUK, SRO KAMENICA N/C Sídlo:KAMENICA N/CIROCHOU Ladislav Lukáč - konateľ, Milan Harvan - hlavný zooteknik																				
73 1 KAMIENKA	K	55	136	854	2	225	910	5	303	740	2	411	758	2	517	3.58				
S	MD	93	123	753	20	22%	178	699	26	28%	329	815	40	43%	441	819	10	11%	37/20	
Stavy za kontrolný rok	K	57	138	861	3	229	928	7	303	740	2	411	758	2	508	3.64	6			
	JAL	75	129	814	14	19%	173	678	22	29%	328	815	38	51%	438	813	11	15%	37/20	
	BYC	21	110	629	7	33%	216	862	5	24%	335	821	2	10%	485	899	2	10%		
	MD	96	123	752	21	22%	181	712	27	28%	329	815	40	42%	445	826	13	14%	3	
Stavy za predchádzajúci kont.rok	K	69	140	857	6	228	916	10	249	593	2	311	548	1	448	3.90				
	MD	104	134	852	16	15%	184	723	33	32%	328	813	40	38%	438	813	12	12%	39/ 1	
AGRO - KOŠAROVCE, S.R.O. Sídlo:KOŠAROVCE Ing.Jozef Šalata - konateľ, Ing.Jaroslav Sukeľ - konateľ																				
73 1 KOŠAROVCE	K	192	100	546	80	154	569	80	270	643	78	395	720	78	485	2.48				
S L	MD	244	105	583	217	89%	192	747	178	73%	311	758	116	48%	449	829	122	50%	35/ 8	
Stavy za kontrolný rok	K	206	101	549	84	154	570	84	270	644	82	395	721	82	494	2.43	25			
	JAL	181	103	573	157	87%	190	738	138	76%	310	755	93	51%	445	820	96	53%	35/ 9	
	BYC	101	107	600	67	66%	199	780	44	44%	315	767	24	24%	466	861	27	27%		
	MD	282	104	581	224	79%	192	748	182	65%	311	757	117	41%	449	829	123	44%	38	
Stavy za predchádzajúci kont.rok	K	168	107	600	48	164	614	48	278	667	46	392	715	46	520	2.20				
	MD	274	100	542	237	86%	168	638	161	59%	281	677	123	45%	415	761	108	39%	35/ 1	
CO.BE.R.-PLUS, SRO Sídlo:SOBRANCE Diego Rodá - konateľ, Jaroslav Gont - riaditeľ																				
71 2 ROVNÉ	K	151	114	690	83	196	785	87	286	698	81	376	691	68	403	2.54				
L S	MD	176	113	680	83	47%	195	779	51	29%	316	778	49	28%	332	601	28	16%	29/28	
Stavy za kontrolný rok	K	179	115	696	101	196	783	107	288	704	99	380	698	82	414	2.88	38			
	JAL	146	108	635	69	47%	197	790	42	29%	310	765	36	25%	354	647	25	17%	30/21	
	BYC	137	117	710	59	43%	202	807	28	20%	325	801	20	15%	290	513	7	5%		
	MD	283	112	669	128	45%	199	797	70	25%	315	778	56	20%	340	618	32	11%	107	
Stavy za predchádzajúci kont.rok	K	133	116	708	102	197	791	106	296	726	96	386	711	73	425	2.51				
	MD	260	113	676	210	81%	204	819	142	55%	295	722	70	27%	375	688	42	16%	30/16	
VÝSLEDKY ZA OKRES HUMENNÉ																				
Stavy za kontrolný rok	K	1037	108	671	329	175	712	341	278	689	282	381	704	254	508	2.68				
	MD	1094	111	670	697	64%	190	728	598	55%	307	725	430	39%	420	705	347	32%	38/25	
	K	1237	109	673	457	178	717	466	281	698	405	385	714	355	501	2.81	315			
	JAL	1005	112	686	644	64%	191	739	603	60%	310	739	435	43%	418	714	354	35%	37/14	
	BYC	534	114	677	280	52%	204	793	201	38%	305	766	97	18%	415	785	72	13%		
	MD	1539	112	681	924	60%	194	748	804	52%	309	742	532	35%	418	722	426	28%	445	

V Ý S L E D K Y K O N T R O L Y Ú Ž I T K O V O S T I podľa poľnohospodárskych podnikov

1	2	120 dní				210 dní				365 dní				500 dní				Medziob Vek pri l.otelení	Priem. lakt.	Vyra- dené
		3	4	5	% V	6	7	8	% V	9	10	11	% V	12	13	14	% V			

Okres: KEŽMAROK

AT TATRY SPIŠSKÁ BELÁ	Sídlo:SPIŠSKÁ BELÁ																		
70 1 PODHORANY	K	147	149	993	52	192	769	10	276	674	40	237	414	16	449	3.29			
CH X	MD	13													39/14				
Stavy za kontrolný rok	K	153	150	997	56	195	781	12	275	672	41	231	402	18	448	3.39	13		
	JAL														39/19				
	BYC																		
	MD	102																89	
Stavy za predchádzajúci kont.rok	K	109	148	983	67	201	813	14	274	668	48	237	414	17	439	3.03			
	MD	235	172	1164	56	24%	208	843	47	20%	250	603	2	1%	208	355	7	3%	38/26
VÝSLEDKY ZA OKRES KEŽMAROK	K	147	149	993	52	192	769	10	276	674	40	237	414	16	449	3.29			
	MD	13													39/14				
Stavy za kontrolný rok	K	153	150	997	56	195	781	12	275	672	41	231	402	18	448	3.39	13		
	JAL														39/19				
	BYC																		
	MD	102																89	

Okres : MEDZILABORCE

JANES, S.R.O.	Sídlo:MEDZILABORCE																		
71 1 JANES, S.R.O.	K	92	118	720	19	183	718	24	307	752	21	416	767	15	463	2.54			
S	MD	38	129	816	12	32%	201	810	11	29%		497	935	6	16%	32/ 5			
Stavy za kontrolný rok	K	131	118	708	23	184	721	27	301	734	26	411	756	17	457	2.56	53		
	JAL	52	114	693	23	44%	185	734	24	46%	313	774	18	35%	456	849	14	27%	
	BYC	32	127	767	9	28%	200	786	13	41%	356	879	3	9%	500	931	8	25%	
	MD	84	118	714	32	38%	190	753	37	44%	319	789	21	25%	472	879	22	26%	
Stavy za predchádzajúci kont.rok	K	133	120	710	13	183	708	16	289	696	14	375	680	10	452	2.85			
	MD	78	115	696	38	49%	187	739	49	63%	321	794	38	49%	460	855	25	32%	29/28
HARM S.R.O.	Sídlo:ČABALOVCE																		
71 1 ČABALOVCE	K	126	120	711	77	215	858	74	297	718	73	397	724	70	423	3.74			
S	MD	57	105	585	51	89%	197	775	48	84%	296	715	48	84%	398	726	45	79%	29/21
Stavy za kontrolný rok	K	128	119	709	79	214	855	76	296	716	75	398	727	71	420	3.81	6		
	JAL	97	108	609	85	88%	200	787	57	59%	296	716	51	53%	396	724	47	48%	
	BYC	74	108	609	43	58%	216	866	14	19%	327	800	1	1%	422	774	1	1%	
	MD	172	108	609	128	74%	203	802	71	41%	296	717	52	30%	397	725	48	28%	
Stavy za predchádzajúci kont.rok	K	102	120	712	55	222	894	52	301	728	51	406	742	46	404	3.81			
	MD	186	110	627	160	86%	199	785	97	52%	291	702	56	30%	388	707	50	27%	29/16
RAPIF S.R.O.	Sídlo:MICHALOVCE																		
71 1 ČERTIŽNÉ	K	146	129	783	26	201	790	45	304	739	45	383	696	63	536	3.11			
S X	MD	113	116	660	85	75%	204	813	83	73%	298	726	72	64%	397	728	71	63%	43/22
Stavy za kontrolný rok	K	164	128	774	30	204	805	51	308	748	58	382	693	81	529	3.04	28		
	JAL	120	117	668	94	78%	204	815	93	78%	299	727	77	64%	397	727	76	63%	
	BYC	44	116	700	28	64%	224	902	2	5%	329	805	1	2%	410	750	1	2%	
	MD	164	117	676	122	74%	205	816	95	58%	299	728	78	48%	397	728	77	47%	
Stavy za predchádzajúci kont.rok	K	165	133	820	22	200	793	43	308	749	55	383	696	78	497	2.86			
	MD	184	110	630	129	70%	198	781	98	53%	294	712	70	38%	383	697	68	37%	43/24

V Ý S L E D K Y K O N T R O L Y Ú Ž I T K O V O S T I podľa poľnohospodárskych podnikov

1	2	120 dní			5	%	210 dní			8	%	365 dní			11	%	500 dní			14	%	Medziob Vek pri l. otelení	Priem. lakt.	Vyra- dené
		3	4	5			6	7	8			9	10	11			12	13	14					
Okres: MEDZILABORCE																								
MARTIN VAĽO - VAMAR		Sídlo: NIŽNÝ KLÁTOV										Martin Vaľo - konateľ, Ing. Vladimír Dadaj - riaditeľ												
71 1 REPEJOV	K	67	144	924	35		187	733	41		308	754	47		442	817	42		610		2.73			
AA S	MD	107	156	1011	85	79%	189	732	71	66%	322	788	43	40%	424	779	39	36%	31/22					
Stavy	K	69	144	924	35		187	734	42		308	753	48		441	816	43		610		2.78	2		
za	JAL	58	175	1170	47	81%	187	726	40	69%	323	791	27	47%	426	783	25	43%	32/ 1					
kontrolný rok	BYC	56	147	934	44	79%	191	743	38	68%	324	792	23	41%	421	773	20	36%						
	MD	114	161	1056	91	80%	189	734	78	68%	323	792	50	44%	424	779	45	39%					7	
Stavy za	K	48	124	760	17		187	732	26		303	741	30		438	809	28		433		2.94			
predchádzajúci kont.rok	MD	83	178	1197	79	95%	185	719	77	93%	315	771	63	76%	434	800	45	54%	31/22					
MICHAL FIRKAĽ - KOCKA		Sídlo: VALENTOVCE										Michal Firkaľ - majiteľ												
71 1 VALENTOVCE	K	16																	481		1.79			
S X	MD	23	122	787	12	52%	210	867	10	43%	366	917	10	43%	493	923	8	35%	32/25					
Stavy	K	16																	481		1.79			
za	JAL	15	121	768	7	47%	222	920	4	27%	365	916	8	53%	496	931	7	47%	32/25					
kontrolný rok	BYC	8	124	813	5	63%	202	832	6	75%	371	921	2	25%	469	868	1	13%						
	MD	23	122	787	12	52%	210	867	10	43%	366	917	10	43%	493	923	8	35%						
Stavy za	K	13																	323		1.23			
predchádzajúci kont.rok	MD	14	128	800	2	14%					344	856	3	21%					31/19					
PASIEŇKOVÁ SP. BOROV S.R.O.		Sídlo: MEDZILABORCE										Alexander Černega - konateľ, Martin Daňo - riaditeľ												
71 1 BOROV	K	183	101	686	34		172	695	60		320	803	42		403	753	44		491		2.46			
S X	MD	199	126	877	66	33%	209	873	116	58%	352	913	46	23%	482	925	58	29%	33/10					
Stavy	K	184	101	686	34		172	695	60		320	803	42		403	753	44		491		2.46			
za	JAL	130	123	855	42	32%	206	862	80	62%	355	920	30	23%	480	925	35	27%	33/10					
kontrolný rok	BYC	93	131	902	28	30%	212	878	52	56%	352	916	17	18%	484	926	24	26%					24	
	MD	223	126	874	70	31%	209	869	132	59%	354	918	47	21%	482	925	59	26%						
Stavy za	K	173	98	628	30		166	671	50		294	724	24		366	670	26		519		2.44			
predchádzajúci kont.rok	MD	211	116	843	74	35%	193	819	67	32%	349	892	65	31%	455	870	66	31%	34/21					
AGROMON S.R.O.		Sídlo: KRÁSNY BROD										Marián Piňko - konateľ, Darina Zavacká - konateľ												
71 1 ROKYTOVCE	K	90	119	708	49		203	805	54		297	718	43		407	745	40		434		2.39			
S	MD	62	111	661	50	81%	193	762	46	74%	292	708	36	58%	399	731	31	50%	33/17					
Stavy	K	92	119	709	50		203	804	55		297	718	43		407	745	41		436		2.47	4		
za	JAL	80	110	641	61	76%	196	773	60	75%	299	724	44	55%	408	748	36	45%	33/17					
kontrolný rok	BYC	26	110	647	10	38%	219	895	8	31%	332	820	6	23%	439	815	4	15%					44	
	MD	106	110	642	71	67%	198	787	68	64%	303	735	50	47%	411	755	40	38%						
Stavy za	K	72	121	720	45		202	799	50		299	726	37		413	758	38		443		2.26			
predchádzajúci kont.rok	MD	96	110	636	51	53%	194	758	48	50%	283	681	40	42%	378	688	22	23%	33/ 7					
FRAGARIA PLUS, S.R.O.		Sídlo: ZBUDSKÁ BELÁ										Peter Bicko - konateľ												
71 1 ZBUDSKÁ BELÁ	K	91	145	960	13		240	1000	14		428	1088	14		442	818	2		580		1.30			
S	MD	30	143	944	10	33%	222	912	10	33%	385	972	8	27%	450	840	4	13%	34/25					
Stavy	K	92	145	960	13		240	1000	14		428	1088	14		442	818	2		580		1.30	1		
za	JAL	30	143	944	10	33%	222	912	10	33%	385	972	8	27%	450	840	4	13%	34/25					
kontrolný rok	BYC	22					220	881	1	5%	348	858	1	5%	473	876	1	5%					22	
	MD	52	143	944	10	19%	222	910	11	21%	381	959	9	17%	455	847	5	10%						
Stavy za	K	78	148	982	9		257	1078	8		430	1094	8		442	818	2				1.02			
predchádzajúci kont.rok	MD	68	131	842	20	29%	215	883	23	34%	407	1033	21	31%	413	763	2	3%	32/17					

V Ý S L E D K Y K O N T R O L Y Ú Ž I T K O V O S T I podľa poľnohospodárskych podnikov

1	2	120 dní				210 dní				365 dní				500 dní				Medziob Vek pri l. otelení	Priem. lakt.	Vyra- dené
		3	4	5	% V	6	7	8	% V	9	10	11	% V	12	13	14	% V			

Okres: MEDZILABORCE

SHR - VASIL DESÁK		Sídlo: MEDZILABORCE-BOROV				Vasil Desák - majiteľ															
71 1 BOROV	K	11	117	681	9	216	864	9	289	697	7	338	607	4	322	1.55					
S	MD	13	117	690	9	69%	230	935	11	85%	328	805	7	54%	435	799	6	46%	39/14		
Stavy za kontrolný rok	K	13	115	667	10		217	868	10		287	690	8		346	622	5		586	2.14	3
	JAL	8	105	584	8	100%	213	849	8	100%	303	733	8	100%	422	773	7	88%	40/ 9		
	BYC	17	138	874	6	35%	220	898	12	71%	391	979	5	29%	360	649	2	12%			
	MD	30	119	708	14	47%	218	879	20	67%	337	827	13	43%	408	746	9	30%			17
Stavy za predchádzajúci kont.rok	K	10	114	658	6		219	875	6		270	645	5		344	618	2		573	2.91	
	MD	27	113	649	25	93%	213	849	21	78%	284	681	13	48%	341	612	6	22%	34/23		
MICHAL HALAS - MILA		Sídlo: ČABALOVCE				Michal Halas - konateľ															
71 1 ČABALOVCE	K	45	128	775	37	217	868	38	311	757	37	404	737	35	431	3.04					
S	MD	18	114	676	8	44%	179	689	7	39%	299	726	7	39%	401	733	6	33%	30/ 1		
Stavy za kontrolný rok	K	45	128	777	38		216	862	39		310	755	38		404	737	36		434	3.07	1
	JAL	22	110	643	14	64%	179	689	7	32%	299	726	7	32%	401	733	6	27%	30/ 7		
	BYC	15	106	618	10	67%															
	MD	37	108	633	24	65%	179	689	7	19%	299	726	7	19%	401	733	6	16%			19
Stavy za predchádzajúci kont.rok	K	34	129	782	34		215	859	35		311	756	35		411	753	32		426	2.88	
	MD	54	110	629	40	74%	197	773	21	39%	306	742	6	11%	377	684	7	13%	29/27		
POLNOSLUŽBY ČABINY S.R.O.		Sídlo: ČABINY				Ivan Kusko - konateľ, Peter Čerňa - konateľ															
71 1 SUKOV	K	284	109	626	192	188	732	202	294	712	204	394	719	137	428	4.95					
L X	MD	324	112	664	216	67%	211	851	130	40%	300	734	97	30%	394	724	78	24%	34/ 2		
Stavy za kontrolný rok	K	303	109	622	210		186	725	224		292	705	223		393	718	144		431	5.18	35
	JAL	293	111	659	212	72%	209	845	133	45%	299	732	98	33%	393	722	81	28%	34/ 5		
	BYC	240	107	607	126	52%	209	825	35	15%	317	774	2	1%							
	MD	533	109	639	338	63%	209	841	168	32%	300	733	100	19%	393	722	81	15%			209
Stavy za predchádzajúci kont.rok	K	280	108	615	198		183	710	213		292	706	214		402	736	122		446	4.97	
	MD	547	105	601	402	73%	193	759	196	36%	281	680	91	17%	373	681	82	15%	33/28		
PD - HABURA, A.S.		Sídlo: HABURA				Dušan Zavacký - predseda predstavenstva, Slavomír Zavacký - hlavný zooteknik															
71 3 HABURA	K	199	112	672	120	182	719	133	320	792	110	433	803	102	428	2.64					
S	MD	218	127	800	141	65%	210	854	153	70%	362	909	102	47%	481	902	76	35%	33/22		
Stavy za kontrolný rok	K	240	112	673	131		182	720	146		319	789	122		432	803	111		440	3.30	62
	JAL	233	127	809	151	65%	209	852	169	73%	360	903	120	52%	471	882	79	34%	34/ 3		
	BYC	119	125	758	31	26%	197	775	37	31%	337	828	27	23%	447	826	13	11%			
	MD	352	127	800	182	52%	207	838	206	59%	356	889	147	42%	468	874	92	26%			134
Stavy za predchádzajúci kont.rok	K	231	111	660	113		180	706	126		307	756	95		425	786	90		428	3.95	
	MD	387	130	825	188	49%	202	814	213	55%	346	864	120	31%	453	847	75	19%	34/ 2		
EKO ZOFYX SPOL.S R.O.		Sídlo: OLKA				Ján Pavlík - konateľ															
71 1 OLKA	K	101	127	780	33	187	736	46	306	748	46	372	677	40	452	2.51					
S X	MD	90	130	829	59	66%	195	763	37	41%	313	761	38	42%	410	751	34	38%	29/20		
Stavy za kontrolný rok	K	109	127	778	34		188	741	48		306	748	47		372	677	41		448	2.77	12
	JAL	73	130	828	52	71%	197	771	29	40%	316	770	28	38%	418	765	28	38%	29/20		
	BYC	58	126	771	31	53%	188	727	30	52%	306	744	23	40%	408	748	16	28%			
	MD	131	129	807	83	63%	192	749	59	45%	312	759	51	39%	414	759	44	34%			41
Stavy za predchádzajúci kont.rok	K	84	126	798	18		180	720	30		300	733	23		408	752	20		475	3.46	
	MD	119	128	775	91	76%	190	743	63	53%	312	762	57	48%	368	667	51	43%	29/14		

V Ý S L E D K Y K O N T R O L Y Ú Ž I T K O V O S T I podľa poľnohospodárskych podnikov

1	2	120 dní				210 dní				365 dní				500 dní				Medziob Vek pri l. otelení	Priem. lakt.	Vyra- dené
		3	4	5	% V	6	7	8	% V	9	10	11	% V	12	13	14	% V			

Okres: **MEDZILABORCE**

AGROMECH, S.R.O. PALOTA	Sídlo: PALOTA	Ing. Miroslav Žolna - konateľ																	
71 1 PALOTA	K	163	117	705	86	190	748	134	312	764	105	408	750	35	436	5.27			
L X S	MD	120	122	747	67	56%	213	865	34	28%	390	985	8	7%	465	871	6	5%	28/30
Stavy	K	167	117	707	92		188	743	138		312	765	109		408	751	36		437
za	JAL	126	126	797	58	46%	212	867	44	35%	386	973	10	8%	475	890	7	6%	28/25
kontrolný rok	BYC	107	128	776	50	47%	215	858	32	30%	421	1058	1	1%					
	MD	233	127	787	108	46%	213	863	76	33%	389	981	11	5%	475	890	7	3%	
Stavy za	K	149	114	670	67		183	714	115		304	743	92		395	723	30		416
predchádzajúci kont.rok	MD	227	137	874	132	58%	215	873	94	41%	357	894	23	10%	490	920	14	6%	29/11
SHR - MARIÁN LAZOR	Sídlo: ČABALOVCE	Marián Lazor - majiteľ																	
71 1 ČABALOVCE	K	26	126	762	14		207	820	13		317	772	14		416	762	11		417
S X	MD	21	114	658	14	67%	183	703	7	33%	280	671	9	43%	385	700	4	19%	30/16
Stavy	K	27	126	762	14		207	820	13		317	772	14		416	762	11		423
za	JAL	20	113	649	13	65%	183	703	7	35%	280	671	9	45%	385	700	4	20%	30/16
kontrolný rok	BYC	9	127	767	1	11%													
	MD	29	114	658	14	48%	183	703	7	24%	280	671	9	31%	385	700	4	14%	
Stavy za	K	27	127	767	13		207	820	12		317	774	13		416	762	10		431
predchádzajúci kont.rok	MD	28	110	626	14	50%	183	710	8	29%	249	588	4	14%	414	758	1	4%	30/29
VÝSLEDKY ZA OKRES	K	1640	117	749	744		192	792	887		308	772	808		404	741	640		462
MEDZILABORCE	MD	1433	122	760	885	62%	205	814	774	54%	322	809	531	37%	429	804	472	33%	33/ 7
Stavy	K	1791	117	740	799		192	790	947		306	761	871		404	742	686		484
za	JAL	1372	121	757	882	64%	204	813	771	56%	321	807	546	40%	425	803	457	33%	33/10
kontrolný rok	BYC	923	120	758	423	46%	205	840	282	31%	334	860	112	12%	446	812	91	10%	
	MD	2301	120	758	1305	57%	204	813	1053	46%	324	813	658	29%	428	802	548	24%	

Okres : **POPRAĐ**

PD SPIŠSKÉ BYSTRÉ	Sídlo: SPIŠSKÉ BYSTRÉ	p. Ján Lopúch - predseda, Ing. Aurel Hozza - vedúci úseku ŽV																	
70 1 KVEŤNICA	K	94	166	1047	13		281	1146	11		325	780	11		426	772	3		413
P	MD	70	139	1034	53	76%	215	962	34	49%	339	877	16	23%	405	773	16	23%	32/ 4
Stavy	K	100	165	1042	14		281	1146	11		325	780	11		421	763	4		415
za	JAL	75	141	1027	57	76%	210	926	33	44%	336	876	19	25%	398	761	18	24%	32/
kontrolný rok	BYC	51	145	1160	5	10%	284	1326	5	10%	488	1255	1	2%	571	1082	1	2%	
	MD	128	141	1038	62	48%	220	979	38	30%	344	895	20	16%	407	778	19	15%	
Stavy za	K	98																	430
predchádzajúci kont.rok	MD	172	156	1085	66	38%	257	1110	49	28%	336	862	27	16%	412	789	14	8%	33/ 4
BIOFARMA ŠUŇAVA PD	Sídlo: ŠUŇAVA	p. Pavol Baláž - riaditeľ PD, p. Vladimír Pavličko - manažér výroby																	
70 1 NIŽNÁ ŠUŇAVA	K	50	168	1067	2		247	1000	2		360	890	2		377	694	1		395
CH X S	MD	77	169	1133	3	4%	257	890	1	1%	316	818	2	3%					31/27
Stavy	K	67	168	1067	2		247	1000	2		360	890	2		377	694	1		393
za	JAL	69	166	1100	5	7%	225	902	5	7%	324	857	3	4%					31/ 8
kontrolný rok	BYC	49																	
	MD	118	166	1100	5	4%	225	902	5	4%	324	857	3	3%					
Stavy za	K	60	117	725	1		220	881	1		360	890	2						420
predchádzajúci kont.rok	MD	143	157	1039	21	15%	211	885	21	15%	352	908	10	7%	377	694	1	1%	33/ 9

V Ý S L E D K Y K O N T R O L Y Ú Ž I T K O V O S T I podľa poľnohospodárskych podnikov

1	2	120 dní			5 % V	210 dní			8 % V	365 dní			11 % V	500 dní			14 % V	Medziob Vek pri l. otelení	Priem. lakt.	Vyra- dené
		3	4	5		6	7	8		9	10	11		12	13	14				

Okres: **POPRAD**

VÝSLEDKY ZA OKRES	K	144	166	1057	15	276	1073	13	330	835	13	414	733	4	404	3.76				
POPRAD	MD	147	141	1084	56	38%	216	926	35	24%	336	847	18	12%	405	773	16	11%	32/	
Stavy	K	167	165	1054	16		276	1073	13		330	835	13		413	729	5		3.70	27
za	JAL	144	143	1064	62	43%	212	914	38	26%	335	866	22	15%	398	761	18	13%	31/19	
kontrolný rok	BYC	100	145	1160	5	5%	284	1326	5	5%	488	1255	1	1%	571	1082	1	1%		
	MD	246	143	1069	67	27%	220	940	43	17%	341	876	23	9%	407	778	19	8%	99	

Okres : **PREŠOV**

JÁN ŽARNAY, SHR	Sídlo:CHMELOV	Ján Žarnay - SHR																		
71 1 JÁN ŽARNAY, SHR	K																			
S X	MD																			
Stavy	K	2																421	6.50	2
za	JAL	2																24/13		
kontrolný rok	BYC	1																		
	MD	3																		3
Stavy za	K	2																421	6.50	
predchádzajúci kont.rok	MD	3																24/13		

PRIBULA JÁN SHR	Sídlo:KAPUŠANY	Ján Pribula - SHR																								
71 1 KAPUŠANY	K	25																371	702	2	471	2.43				
X S	MD	43	105	544	3	7%	160	571	1	2%	283	580	6	14%	300	524	12	28%	30/10							
Stavy	K	25																371	702	2	471	2.43				
za	JAL	19	105	544	3	16%	160	571	1	5%	294	608	3	16%	240	405	6	32%	30/10							
kontrolný rok	BYC	24																273	552	3	13%	360	644	6	25%	
	MD	43	105	544	3	7%	160	571	1	2%	283	580	6	14%	300	524	12	28%								
Stavy za	K	27																371	702	2	387	2.62				
predchádzajúci kont.rok	MD	38	105	544	3	8%	165	594	4	11%	292	604	6	16%	272	469	8	21%	29/20							

ING. JURAJ PETRANSKÝ	Sídlo:PREŠOV	Ing.Juraj Petranský - SHR																	
71 1 ING. JURAJ PETRANSKÝ	K	40	124	703	5	180	667	5	271	633	1	393	707	3	403	2.00			
S X	MD	60	129	745	18	30%	191	720	9	15%	305	735	14	23%	398	728	17	28%	35/12
Stavy	K	43	124	703	5	180	667	5	271	633	1	393	707	3	411	1.98	4		
za	JAL	40	119	661	10	25%	190	713	6	15%	308	745	11	28%	403	732	15	38%	34/30
kontrolný rok	BYC	36	141	842	17	47%	184	684	7	19%	287	677	9	25%	370	665	4	11%	
	MD	82	133	775	27	33%	186	697	13	16%	299	715	20	24%	394	718	20	24%	22
Stavy za	K	37	131	758	1	182	676	1	271	633	1	393	707	3	428	1.58			
predchádzajúci kont.rok	MD	45	124	696	8	18%	171	625	8	18%	301	726	10	22%	34/17				

AGROS - ČERVENICA, S.R.O.	Sídlo:ČERVENICA	MVDr.Juraj Benedicthy - konateľ, Božena Galová - hlavný zootechnik																	
71 2 ČERVENICA	K	29	148	896	4	186	707	6	316	763	7	392	705	3	498	2.45			
S	MD	30	150	956	12	40%	212	840	10	33%	316	765	16	53%	39/ 5				
Stavy	K	32	145	878	5	186	707	6	317	765	8	392	705	3	469	2.65	9		
za	JAL	32	150	944	15	47%	214	827	13	41%	316	766	17	53%	411	742	2	6%	38/17
kontrolný rok	BYC	15	156	775	5	33%	207	605	2	13%	314	751	1	7%					
	MD	48	151	902	20	42%	212	805	16	33%	316	765	18	38%	411	742	2	4%	18
Stavy za	K	29	153	952	7	193	738	8	305	731	7	419	762	5	450	2.48			
predchádzajúci kont.rok	MD	44	149	897	28	64%	210	818	23	52%	323	785	18	41%	423	789	7	16%	34/15

V Ý S L E D K Y K O N T R O L Y Ú Ž I T K O V O S T I podľa poľnohospodárskych podnikov

1	2	120 dní				210 dní				365 dní				500 dní				Medziob Vek pri l.otelení	Priem. lakt.	Vyra- dené
		3	4	5	% V	6	7	8	% V	9	10	11	% V	12	13	14	% V			
Okres: PREŠOV																				
PD LEMEŠANY, SRO DRIENOV		Sídlo:DRIENOV				Ing.Pavol Leško - konateľ, Ing.Igor Bilanovič - hlavný zooteknik														
72 1 BRETEJOVCE	K	180	151	945	82	202	782	65	307	735	75	401	724	60	462	2.54				
S	MD	140	154	977	99	71%	211	824	50	36%	324	783	62	44%	414	748	17	12%	30/11	
Stavy za kontrolný rok	K	198	151	943	91		202	784	70		307	736	83		400	723	65		462	
	JAL	150	154	978	111	74%	211	827	58	39%	325	787	67	45%	415	749	16	11%	30/10	
	BYC	77	156	975	60	78%	204	779	3	4%	315	757	7	9%	413	747	4	5%		
	MD	227	154	977	171	75%	211	825	61	27%	324	784	74	33%	414	749	20	9%		
Stavy za predchádzajúci kont.rok	K	183	149	922	86		198	760	67		302	719	78		398	718	66		509	
	MD	260	153	958	132	51%	213	835	119	46%	326	789	96	37%	413	746	42	16%	29/ 4	
UNIPRODUKT S.R.O KENDICE		Sídlo:KENDICE 401				Ing.František Rimák - konateľ														
72 1 KENDICE	K	44	144	892	17		195	750	11		286	683	7		337	604	4		526	
S X	MD	18	155	980	11	61%	206	788	2	11%	317	764	3	17%					36/13	
Stavy za kontrolný rok	K	54	144	892	17		195	750	11		286	683	7		337	604	4		587	
	JAL	12	152	969	7	58%	206	788	2	17%	315	756	4	33%					37/18	
	BYC	9	157	974	6	67%														
	MD	21	154	971	13	62%	206	788	2	10%	315	756	4	19%						
Stavy za predchádzajúci kont.rok	K	52	142	882	15		193	745	9		271	645	5		337	604	4		590	
	MD	33	149	971	18	55%	204	801	10	30%	324	810	16	48%	415	787	5	15%	37/15	
AGROVÝROBA, S.R.O. ROKYCANY		Sídlo:ROKYCANY				Milena Tarasovičová - konateľ, Ján Harčár - hlavný zooteknik														
71 2 ROKYCANY	K	58	131	817	20		170	666	9		257	621	14		324	581	6		455	
L S	MD	87	154	983	60	69%	203	800	18	21%	312	753	28	32%	415	750	1	1%	35/	
Stavy za kontrolný rok	K	81	132	822	26		166	644	14		257	622	20		341	615	8		477	
	JAL	81	154	984	57	70%	204	803	22	27%	315	763	31	38%	435	797	3	4%	34/18	
	BYC	41	156	975	31	76%	202	770	3	7%										
	MD	122	155	981	38	72%	203	799	25	20%	315	763	31	25%	435	797	3	2%		
Stavy za predchádzajúci kont.rok	K	73	125	770	20		155	593	11		236	564	16		331	595	7		454	
	MD	89	153	975	55	62%	204	804	34	38%	322	787	16	18%	417	757	10	11%	33/ 2	
KARPATOVKA S.R.O		Sídlo:CHMINIANSKA NOVÁ VES				Ing.Marián Mamrák - konateľ, Ing.Marián Mamrák,ml. - hlavný zooteknik														
71 3 CHMIŇANY	K	38	116	714	7		177	701	6		233	557	3		308	550	2		467	
S	MD	90	118	702	55	61%	192	763	34	38%	303	743	9	10%	385	706	8	9%	45/27	
Stavy za kontrolný rok	K	46	119	737	9		166	648	7		200	465	5		281	498	3		475	
	JAL	71	119	711	44	62%	193	764	33	46%	303	743	9	13%	385	706	8	11%	43/ 8	
	BYC	40	117	690	31	78%	180	710	4	10%										
	MD	111	118	702	75	68%	191	758	37	33%	303	743	9	8%	385	706	8	7%		
Stavy za predchádzajúci kont.rok	K	62	126	772	10		150	572	11		209	491	12		211	362	4		456	
	MD	90	115	676	64	71%	189	746	37	41%	292	713	8	9%	387	708	9	10%	48/ 5	
POLNO-ČERGOV, S.R.O.		Sídlo:TERŇA				Viktória Imrichová - konateľ, hlavný zooteknik														
71 3 TERŇA	K	64	141	858	24		199	764	21		311	747	27		401	727	14		560	
S CH	MD	61	152	969	44	72%	220	882	13	21%	317	772	30	49%	404	728	1	2%	32/19	
Stavy za kontrolný rok	K	65	141	858	24		199	764	21		311	747	27		401	727	14		560	
	JAL	55	151	966	43	78%	220	882	13	24%	317	772	30	55%	404	728	1	2%	32/23	
	BYC	23	157	978	12	52%														
	MD	78	153	969	55	71%	220	882	13	17%	317	772	30	38%	404	728	1	1%		
Stavy za predchádzajúci kont.rok	K	57	139	837	23		198	761	18		309	741	25		400	723	14		510	
	MD	65	150	941	44	68%	207	809	28	43%	320	776	17	26%	411	743	7	11%	32/27	

V Ý S L E D K Y K O N T R O L Y Ú Ž I T K O V O S T I podľa poľnohospodárskych podnikov

1	2	120 dní			5 % V	210 dní			8 % V	365 dní			11 % V	500 dní			14 % V	Medziob Vek pri l.otelení	Priem. lakt.	Vyra- dené
		3	4	5		6	7	8		9	10	11		12	13	14				
Okres: PREŠOV																				
ASPO A Z.M., S.R.O. Sídlo:ŠARIŠSKÉ BOHDANOVCE Jozef Tomáš - konateľ																				
71 3 ŠARIŠSKÉ BOHDANOVCE	K	23	130	694	13	184	699	4	266	620	8	376	683	9	468	2.65				
S X	MD	73	125	719	29	40%	174	646	37	51%	278	651	20	27%	360	657	27	37%	35/11	
Stavy za kontrolný rok	K	28	130	731	27	191	734	12	278	660	22	373	679	18	436	2.89	30			
	JAL	54	122	694	22	41%	175	650	24	44%	275	644	17	31%	358	650	20	37%	33/19	
	BYC	52	126	724	15	29%	169	622	28	54%	271	633	9	17%	356	644	13	25%		
	MD	106	124	707	37	35%	172	635	52	49%	274	641	26	25%	357	648	33	31%	33	
Stavy za predchádzajúci kont.rok	K	46	129	761	29	195	761	12	286	682	27	379	691	19	454	3.18				
	MD	120	121	668	47	39%	173	638	58	48%	262	609	23	19%	356	657	25	21%	32/11	
F-DACH, SPOL. S R.O. Sídlo:PREŠOV František Rimák - konateľ																				
72 1 BRESTOV	K	15	177	1167	3	190	717	5	301	721	8	396	717	7	432	2.27				
S X	MD	6	158	1004	4	67%									44/ 5					
Stavy za kontrolný rok	K	16	177	1167	3	190	717	5	301	721	8	396	717	7	432	2.50	1			
	JAL	4	156	1008	2	50%			315	753	1	25%			44/ 5					
	BYC	4	160	1000	2	50%														
	MD	8	158	1004	4	50%			315	753	1	13%							2	
Stavy za predchádzajúci kont.rok	K	11	177	1167	3	189	708	3	300	720	6	402	729	5	736	2.46				
	MD	17	147	913	10	59%	186	701	4	24%	295	700	5	29%	386	694	4	24%	41/	
AGRO-LÁNY, SPOL.S.R.O. Sídlo:ŠINDLIAR Imrich Maľarik - konateľ, Ing.Pavol Magda -																				
71 1 AGRO-LÁNY S.R.O.,ŠIN	K	57	160	1075	6	199	802	9	329	723	2	396	724	5	510	3.30				
L X S	MD	52	155	985	41	79%	198	765	6	12%	303	728	22	42%	34/ 4					
Stavy za kontrolný rok	K	57	160	1075	6	199	802	9	329	723	2	396	724	5	510	3.30				
	JAL	37	154	974	31	84%	198	765	6	16%	303	728	22	59%	34/ 4					
	BYC	27	156	975	20	74%			306	729	1	4%								
	MD	65	155	983	52	80%	198	765	6	9%	303	728	23	35%					13	
Stavy za predchádzajúci kont.rok	K	40	167	1142	4	199	804	8	362	814	1	398	730	4	465	3.22				
	MD	61	152	949	46	75%	199	767	9	15%	295	705	10	16%	385	700	1	2%	32/ 7	
ING. MARTIN TOPOR Sídlo:BERTOTOVCE Ing.Martin Topor - sHR																				
71 1 BERTOTOVCE	K	39													473	1.79				
S	MD	14	152	1000	3	21%			321	792	3	21%			60/10					
Stavy za kontrolný rok	K	40													471	1.77	5			
	JAL	27	163	1070	19	70%	213	821	6	22%	316	766	8	30%	448	816	1	4%	60/12	
	BYC	15	154	964	11	73%														
	MD	42	160	1031	30	71%	213	821	6	14%	316	766	8	19%	448	816	1	2%	28	
Stavy za predchádzajúci kont.rok	K	44													432	1.67				
	MD	60	156	985	46	77%	208	810	34	57%	314	750	5	8%	442	804	2	3%	60/ 4	
TOMÁŠ PONIK, SHR Sídlo:TERŇA Tomáš Ponik - sHR																				
71 1 TERŇA	K	21										439	798	2	584	3.15				
CH S R	MD	14	153	1012	5	36%	214	827	5	36%	307	746	8	57%	453	826	1	7%	29/ 3	
Stavy za kontrolný rok	K	21													439	798	2		584	
	JAL	7	142	1021	2	29%	207	795	1	14%	308	764	4	57%					29/ 3	
	BYC	18	161	1006	3	17%	212	820	6	33%	304	723	8	44%	421	762	5	28%		
	MD	25	153	1012	5	20%	211	816	7	28%	305	737	12	48%	421	762	5	20%	11	
Stavy za predchádzajúci kont.rok	K	15										440	800	1	613	3.86				
	MD	16	146	997	3	19%	206	792	4	25%	304	724	9	56%	424	767	6	38%	18/22	

V Ý S L E D K Y K O N T R O L Y Ú Ž I T K O V O S T I podľa poľnohospodárskych podnikov

1	2	120 dní				210 dní				365 dní				500 dní				Medziob Vek pri l.otelení	Priem. lakt.	Vyra- dené	
		3	4	5	% V	6	7	8	% V	9	10	11	% V	12	13	14	% V				
Okres: PREŠOV																					
STAHOVEC MILAN, SHR		Sídlo:HERMANOVCE								Milan Stahovec - SHR											
71 1 ŠTEFANOVCE	K	26	142	896	2	212	840	2	304	737	4	410	744	3	447	2.04					
S X	MD	25	156	1033	17	68%	207	840	14	56%	322	800	13	52%	29/22						
Stavy	K	26	142	896	2	212	840	2	304	737	4	410	744	3	447	2.04					
za	JAL	18	159	1078	13	72%	207	842	13	72%	322	800	13	72%	29/22						
kontrolný rok	BYC	15	154	948	7	47%	204	801	5	33%	319	765	3	20%							
	MD	33	157	1032	20	61%	206	831	18	55%	321	793	16	48%				8			
Stavy za	K	21	129	742	1		225	881	1		330	795	1		481	1.81					
predchádzajúci kont.rok	MD	36	158	1052	23	64%	208	834	22	61%	313	757	12	33%	401	723	2	6%	30/11		
VÝSLEDKY ZA OKRES	K	659	144	878	183	195	736	143	299	686	156	391	690	120	482	2.63					
PREŠOV	MD	713	145	901	401	56%	199	772	199	28%	311	739	234	33%	375	708	84	12%	37/		
Stavy	K	734	143	882	215	194	733	162	295	681	187	389	688	137	481	2.75	152				
za	JAL	609	147	900	379	62%	202	769	199	33%	314	742	237	39%	380	703	72	12%	35/26		
kontrolný rok	BYC	397	147	910	220	55%	184	724	58	15%	294	698	41	10%	376	692	32	8%			
	MD	1014	147	899	600	59%	198	765	258	25%	311	735	278	27%	378	719	105	10%	301		
Okres : SABINOV																					
MAREK DVORŠČÁK, SHR		Sídlo:ČERVENICA PRI SABIN.								Marek Dvorščák - SHR											
71 1 TORYSA	K	31	116	713	4	173	681	12	266	647	3	361	662	5	429	4.87					
L P	MD	22	114	659	16	73%	175	665	12	55%	282	676	4	18%	379	688	4	18%	28/ 4		
Stavy	K	31	116	713	4	172	677	13	266	647	3	361	662	5	429	4.75	1				
za	JAL	28	115	675	22	79%	172	658	18	64%	282	676	4	14%	379	688	4	14%	28/ 6		
kontrolný rok	BYC	23	119	713	21	91%	175	684	7	30%	281	674	2	9%	400	730	1	4%			
	MD	51	117	694	43	84%	173	665	25	49%	281	675	6	12%	383	696	5	10%	29		
Stavy za	K	35	116	713	4		172	677	13		266	647	3		581	3.94					
predchádzajúci kont.rok	MD	40	117	709	25	63%	170	657	25	63%					28/30						
PASIENKOVÁ SP.BOROV S.R.O		Sídlo:MEDZILABORCE								Alexander Černega - konateľ, Ing.Cyril Antol - hlavný zootechnik											
71 1 SABINOV	K	94	145	917	1	197	771	1	312	752	12	414	769	12	433	2.10					
S R	MD	161	155	980	103	64%	202	801	5	3%	304	732	62	39%	420	797	3	2%	38/ 5		
Stavy	K	110	145	917	1	197	771	1	312	752	12	414	769	12	431	2.60	37				
za	JAL	123	155	991	73	59%	202	801	5	4%	304	733	63	51%	426	787	2	2%	37/29		
kontrolný rok	BYC	74	158	987	51	69%					305	623	6	8%	409	764	3	4%			
	MD	197	156	989	124	63%	202	801	5	3%	304	723	69	35%	416	773	5	3%	36		
Stavy za	K	124									412	824	1		465	3.05					
predchádzajúci kont.rok	MD	168	159	1009	61	36%	201	791	7	4%	305	723	61	36%	415	766	29	17%	34/29		
MOSUPO KFK SPOL. S R.O.		Sídlo:STARÁ LUBOVŇA																			
71 1 DRUŽSTVO MOSUPO KFK	K	158	119	719	27	174	666	18	309	754	13	383	701	7	447	2.54					
CH S L	MD	316	118	691	232	73%	180	689	157	50%	292	715	15	5%	37/25						
Stavy	K	178	119	742	35	175	689	26	308	752	18	390	714	8	446	2.63	25				
za	JAL	316	117	688	232	73%	179	685	156	49%	278	677	14	4%	38/						
kontrolný rok	BYC	151	115	672	130	86%	181	694	48	32%	522	1347	2	1%							
	MD	467	117	682	362	78%	179	687	204	44%	308	760	16	3%				151			
Stavy za	K	161	121	758	33		180	711	25		311	760	18		399	734	8		433		
predchádzajúci kont.rok	MD	319	116	677	217	68%	174	663	103	32%	204	463	3	1%	275	480	1	0%	37/14		

V Ý S L E D K Y K O N T R O L Y Ú Ž I T K O V O S T I podľa poľnohospodárskych podnikov

1	2	120 dní				210 dní				365 dní				500 dní				Medziob 1.otelení	Priem. lakt.	Vyra- dené	
		3	4	5	% V	6	7	8	% V	9	10	11	% V	12	13	14	% V				
Okres: SABINOV																					
AGRO DRUŽSTVO LIPANY		Sídlo:LIPANY				Ing.Vladimír Raišteter - predseda, Pavol Jacko - hlavný zooteknik															
71 1 LIPANY	K	51	135	867	5	177	699	10	252	609	6					605	2.59				
L P	MD	11	122	736	8	73%	172	660	4	36%				358	645	2	18%	33/ 3			
Stavy za kontrolný rok	K	52	135	867	5		177	699	10		249	599	7					593	2.67	3	
	JAL	37	121	726	10	27%	174	664	8	22%				358	645	2	5%	33/10			
	BYC	15	114	658	2	13%	172	654	3	20%											
	MD	52	119	715	12	23%	173	661	11	21%				358	645	2	4%			41	
Stavy za predchádzajúci kont.rok	K	48	140	913	4		178	704	9		246	592	8					485	2.33		
	MD	50	122	752	8	16%	176	677	12	24%								31/27			
JÁGER SLOVAKIA, S.R.O.,		Sídlo:KRIVANY				Ing.Ján Gergelčík - výkonný riaditeľ, Jozef Mišenčík - hlavný zooteknik															
71 1 KRIVANY	K	222	106	630	59	174	687	55	273	661	38	354	654	2	475	3.20					
CH S	MD	159	136	829	41	26%	184	736	27	17%	276	653	19	12%	349	650	13	8%	36/ 5		
Stavy za kontrolný rok	K	222	106	630	59		174	687	55		273	661	38		354	654	2		475	3.20	
	JAL	103	139	863	22	21%	184	737	19	18%	282	672	13	13%	352	654	9	9%	36/ 5		
	BYC	93	131	772	29	31%	186	737	26	28%	276	655	12	13%	345	646	5	5%			
	MD	196	134	811	51	26%	185	737	45	23%	279	664	25	13%	350	651	14	7%		37	
Stavy za predchádzajúci kont.rok	K	33	107	638	58		175	688	55		272	660	37		354	654	2		440	3.47	
	MD	200	124	735	27	14%	186	739	45	23%	310	759	6	3%	540	1007	3	2%	36/10		
BUJŇÁK ŠTEFAN		Sídlo:KRÁSNA LÚKA 167				Štefan Bujňák - sHR															
71 1 KRÁSNA LÚKA	K	36	124	780	21	178	704	14	256	618	3	376	692	5	393	3.47					
L P	MD	37	119	713	33	89%	176	677	29	78%	288	695	12	32%	575	1088	1	3%	35/ 4		
Stavy za kontrolný rok	K	37	122	765	26		176	696	17		266	647	5		378	696	7		389	3.62	6
	JAL	43	118	708	37	86%	174	676	35	81%	284	683	10	23%					35/20		
	BYC	28	116	684	18	64%	172	656	16	57%	285	688	9	32%	575	1088	1	4%			
	MD	71	117	700	55	77%	174	670	51	72%	285	686	19	27%	575	1088	1	1%		34	
Stavy za predchádzajúci kont.rok	K	39	120	747	26		177	700	14		266	647	5		378	696	7		410	3.45	
	MD	69	120	745	62	90%	175	693	48	70%	224	523	2	3%					35/14		
URDA MAREK, KRIVANY		Sídlo:KRIVANY				Marek Urda - sHR															
71 1 KRIVANY	K	65	121	770	22	193	779	33	284	701	11	309	562	19	389	4.22					
L P S	MD	58	117	698	45	78%	174	667	33	57%	291	702	10	17%	32/ 6						
Stavy za kontrolný rok	K	65	121	770	22		193	779	33		284	701	11		309	562	19		389	4.22	
	JAL	49	117	691	40	82%	172	657	31	63%	279	669	9	18%					32/ 6		
	BYC	41	118	700	24	59%	187	737	6	15%	319	784	4	10%							
	MD	90	117	694	64	71%	175	670	37	41%	292	705	13	14%						32	
Stavy za predchádzajúci kont.rok	K	54	122	779	19		193	778	30		284	701	10		323	588	18		418	3.81	
	MD	151	123	763	102	68%	181	714	104	69%	285	698	25	17%	408	753	8	5%	31/27		
SČISLÁK MAREK		Sídlo:KRIVANY				Marek Sčislak - sHR															
71 1 KRIVANY	K	125	119	750	64	183	731	38	290	713	26	362	665	10	476	3.37					
P S	MD	144	117	692	118	82%	179	687	111	77%	343	848	8	6%	34/24						
Stavy za kontrolný rok	K	128	120	752	65		184	736	39		289	710	27		358	657	12		475	3.46	9
	JAL	146	117	688	119	82%	176	675	111	76%	291	710	3	2%					35/ 5		
	BYC	92	115	673	64	70%	181	694	44	48%	374	932	5	5%							
	MD	238	116	683	183	77%	177	680	155	65%	343	848	8	3%						94	
Stavy za predchádzajúci kont.rok	K	106	123	781	50		192	780	20		285	699	25		349	641	13		442	3.43	
	MD	214	119	712	161	75%	177	683	130	61%	344	861	7	3%					35/12		

V Ý S L E D K Y K O N T R O L Y Ú Ž I T K O V O S T I podľa poľnohospodárskych podnikov

1	2	120 dní				210 dní				365 dní				500 dní				Medziob Vek pri l.otelení	Priem. lakt.	Vyra- dené	
		3	4	5	% V	6	7	8	% V	9	10	11	% V	12	13	14	% V				
Okres: SABINOV																					
AGRO-BUJŇÁČEK, S.R.O.		Sídlo:POLOMA								Rudolf Bujňáček - sHR											
71 1 POLOMA	K	54	120	739	25	184	729	30	289	709	9	383	706	6	433	2.67					
CH S L	MD	50	119	697	40	80%	175	666	28	56%	273	651	9	18%	32/18						
Stavy	K	55	120	739	25	184	729	30	289	709	9	383	706	6	433	2.64	2				
za	JAL	46	118	690	38	83%	174	660	28	61%	273	651	9	20%	32/21						
kontrolný rok	BYC	25	125	741	8	32%	192	749	3	12%											
	MD	71	119	699	46	65%	175	669	31	44%	273	651	9	13%				21			
Stavy za	K	38	120	749	22	185	737	22	289	709	9	383	706	6	402	2.33					
predchádzajúci kont.rok	MD	68	128	774	46	68%	179	688	41	60%	278	671	2	3%	33/ 1						
ROLN. DRUŽSTVO JAKUBOVANY		Sídlo:JAKUBOVANY								Eva Matláková - predseda											
71 1 RD JAKUBOVANY	K	36	121	690	14	167	610	6	298	728	14	367	665	13	514	2.42					
S L X	MD	35	131	761	14	40%	195	738	8	23%	300	713	6	17%	335	590	3	9%			
Stavy	K	37	119	676	15	170	622	7	298	728	14	367	665	13	514	2.38	1				
za	JAL	21	123	693	8	38%	200	762	5	24%	297	703	4	19%	335	590	3	14%			
kontrolný rok	BYC	18	139	828	6	33%	198	754	5	28%	308	734	2	11%							
	MD	40	130	752	15	38%	199	758	10	25%	300	713	6	15%	335	590	3	8%			
Stavy za	K	23	123	711	12	169	618	5	280	675	9	365	662	12	471	2.52					
predchádzajúci kont.rok	MD	54	115	626	16	30%	212	819	13	24%	330	819	14	26%	392	743	6	11%			
MARDUŇA S.R.O.		Sídlo:ROŽKOVANY								Lubomír Verešpej - konateľ											
71 1 MARDUŇA S.R.O., ROŽK	K	118	108	646	59	177	697	45	285	697	40	420	779	25	441	2.65					
S L	MD	89	117	689	70	79%	180	696	47	53%	399	1005	1	1%	501	941	3	3%			
Stavy	K	119	108	646	59	177	697	45	285	697	40	420	778	26	440	2.67	2				
za	JAL	89	115	669	72	81%	176	680	47	53%		404	748	1	1%	32/ 1					
kontrolný rok	BYC	86	116	682	43	50%	188	736	20	23%	399	1005	1	1%	550	1038	2	2%			
	MD	175	115	674	115	66%	180	697	67	38%	399	1005	1	1%	501	941	3	2%			
Stavy za	K	94	109	653	55	177	698	41	284	694	45	429	797	25	468	2.19					
predchádzajúci kont.rok	MD	181	114	681	133	73%	177	691	91	50%	276	676	5	3%	550	1038	2	1%			
VÝSLEDKY ZA OKRES	K	990	115	747	301	179	705	262	286	690	175	376	685	104	458	2.99					
SABINOV	MD	1082	124	740	720	67%	179	698	461	43%	297	739	146	13%	383	771	29	3%			
Stavy	K	1034	115	747	316	179	707	276	286	691	184	376	686	110	456	3.05	86				
za	JAL	1001	122	735	673	67%	177	696	463	46%	292	686	129	13%	365	685	21	2%			
kontrolný rok	BYC	646	123	737	396	61%	182	710	178	28%	313	827	43	7%	419	853	12	2%			
	MD	1648	122	736	1070	65%	179	700	641	39%	298	743	172	10%	384	769	33	2%			

Okres : **SNINA**

AGROTEL NOVÁ SEDLICA SRO		Sídlo:NOVÁ SEDLICA								Stanislav Čopák - konateľ, Vladimír Legdan - konateľ											
71 1 NOVÁ SEDLICA	K	34	139	911	22	202	821	19	288	708	16	349	638	4	606	2.71					
S	MD	23	119	760	20	87%	203	832	17	74%	279	709	6	26%	231	402	1	4%			
Stavy	K	38	139	912	23	199	807	21	288	708	16	344	628	5	582	3.11	10				
za	JAL	18	124	815	16	89%	202	829	14	78%	262	663	6	33%	231	402	1	6%			
kontrolný rok	BYC	10	116	701	8	80%	204	830	6	60%	308	763	2	20%							
	MD	28	122	777	24	86%	203	830	20	71%	274	688	8	29%	231	402	1	4%			
Stavy za	K	38	138	898	17	201	818	16	317	788	11	374	689	4	551	3.16					
predchádzajúci kont.rok	MD	46	137	907	38	83%	180	725	15	33%	244	599	12	26%	223	386	1	2%			

V Ý S L E D K Y K O N T R O L Y Ú Ž I T K O V O S T I podľa poľnohospodárskych podnikov

1	2	120 dní				210 dní				365 dní				500 dní				Medziob Vek pri l. otelení	Priem. lakt.	Vyra- dené	
		3	4	5	% V	6	7	8	% V	9	10	11	% V	12	13	14	% V				
Okres: SNINA																					
ROTAX-ARCH SPOL. S R.O.		Sídlo:HUMENNÉ								Blažena Nízka - konateľ, MVDr.Vladimír Fencák - hlavný zooteknik											
71 3 PČOLINÉ	K	366	127	855	82	189	775	88	323	813	91	428	805	71	516	2.67					
S X	MD	382	127	849	266	70%	206	832	194	51%	344	858	143	37%	455	848	106	28%	38/20		
Stavy za kontrolný rok	K	411	126	846	89		189	775	95		324	815	101		422	792	81		511		
	JAL	319	123	804	228	71%	201	819	198	62%	345	865	154	48%	456	853	112	35%	38/ 4		
	BYC	220	132	877	137	62%	218	875	56	25%	339	834	17	8%	459	848	14	6%			
	MD	539	126	832	365	68%	205	831	254	47%	345	862	171	32%	456	853	126	23%	157		
Stavy za predchádzajúci kont.rok	K	380	131	868	43		183	734	45		300	743	47		393	729	37		483		
	MD	308	122	779	173	56%	197	809	136	44%	354	898	110	36%	446	841	66	21%	36/13		
72 1 ZBOJNÉ	K	240	131	906	30		197	833	33		315	789	20		385	722	27		524		
S X	MD	199	126	788	110	55%	238	985	82	41%	375	945	32	16%	456	856	22	11%	37/14		
Stavy za kontrolný rok	K	248	131	897	31		192	806	35		315	789	20		385	722	27		524		
	JAL	206	124	776	99	48%	198	797	109	53%	335	836	77	37%	451	844	42	20%	37/18		
	BYC	129	124	741	82	64%	237	965	64	50%	364	902	17	13%	474	879	20	16%			
	MD	336	124	760	181	54%	212	859	173	51%	340	848	94	28%	458	855	62	18%	137		
Stavy za predchádzajúci kont.rok	K	102	136	971	13		196	818	19		286	698	10		389	727	13		474		
	MD	256	120	743	155	61%	191	765	179	70%	331	825	151	59%	457	856	96	38%	35/25		
75 5 ZBOJNÉ	K	55													424	1.83					
L	MD	50	128	801	31	62%	220	899	39	78%	370	930	23	46%	475	889	18	36%	57/24		
Stavy za kontrolný rok	K	56													424	1.81			1		
	JAL	36	132	845	19	53%	222	914	28	78%	371	935	20	56%	474	887	17	47%	57/24		
	BYC	21	128	776	18	86%	216	861	16	76%	360	889	4	19%	492	914	1	5%			
	MD	57	130	812	37	65%	220	895	44	77%	369	927	24	42%	475	889	18	32%	7		
Stavy za predchádzajúci kont.rok	K	56													289	1.58					
	MD	36	147	957	17	47%	225	922	19	53%	382	965	12	33%		56/13					
Spolu za podnik	K	661	128	881	112		191	804	121		322	801	111		416	763	98		488		
	MD	631	127	813	407	65%	216	906	315	50%	352	911	198	31%	457	864	146	23%	44/20		
Stavy za kontrolný rok	K	715	128	871	120		190	791	130		323	802	121		413	757	108		486		
	JAL	561	123	809	346	62%	202	843	335	60%	344	879	251	45%	456	861	171	30%	44/16		
	BYC	370	129	798	237	64%	227	901	136	37%	352	875	38	10%	469	880	35	9%			
	MD	932	126	801	583	63%	209	862	471	51%	345	879	289	31%	458	866	206	22%	301		
Stavy za predchádzajúci kont.rok	K	602	132	920	56		186	776	64		298	721	57		392	728	50		415		
	MD	600	122	826	345	58%	195	832	334	56%	343	896	273	46%	452	849	162	27%	42/27		
ARATTA, SPOL. S R.O.		Sídlo:STAKČÍN								Vincent Škutka - konateľ											
71 1 DLHÉ NAD CIROCHOU	K	50	145	945	36		206	830	37		317	782	32		388	712	18		474		
S	MD	49	128	771	28	57%	194	757	43	88%	299	724	20	41%	363	660	16	33%	34/ 8		
Stavy za kontrolný rok	K	59	146	956	43		207	837	44		320	791	39		385	708	21		482		
	JAL	34	128	775	23	68%	188	732	31	91%	295	714	17	50%	360	652	14	41%	34/ 6		
	BYC	22	124	732	10	45%	197	768	17	77%	321	782	3	14%	388	710	2	9%			
	MD	56	127	762	33	59%	191	745	48	86%	299	724	20	36%	363	660	16	29%	7		
Stavy za predchádzajúci kont.rok	K	42	155	1034	30		220	899	31		330	820	27		404	745	14		523		
	MD	58	125	752	54	93%	175	672	44	76%	275	663	31	53%	323	583	18	31%	32/15		

V Ý S L E D K Y K O N T R O L Y Ú Ž I T K O V O S T I podľa poľnohospodárskych podnikov

1	2	120 dní			5 % V	210 dní			8 % V	365 dní			11 % V	500 dní			14 % V	Medziob Vek pri 1.otelení	Priem. lakt.	Vyra- dené	
		3	4	5		6	7	8		9	10	11		12	13	14					
Okres: SNINA																					
F. MACKAL JOZEF,SHR SNINA Sidlo:SNINA Jozef Mackal - majitel																					
72 1 STRIHOVEC	K	112	134	847	99	211	846	100	307	751	81	419	770	58	488	3.94					
S	MD	139	128	779	104	75%	218	872	77	55%	338	828	56	40%	471	871	34	24%	30/ 3		
Stavy	K	122	134	842	114		212	849	114		309	757	94		418	769	66		488	4.17	23
za	JAL	108	126	765	85	79%	214	857	69	64%	336	825	56	52%	470	870	35	32%	30/11		
kontrolný rok	BYC	77	134	807	63	82%	217	854	36	47%	345	844	7	9%	456	844	1	1%			
	MD	185	129	783	148	80%	215	856	105	57%	337	827	63	34%	470	869	36	19%			46
Stavy za	K	119	132	831	105		213	855	104		320	788	83		408	751	52		491	4.40	
predchádzajúci kont.rok	MD	177	131	790	137	77%	203	800	92	52%	285	688	45	25%	435	799	35	20%	31/		
VÝSLEDKY ZA OKRES	K	857	134	893	269		201	821	277		314	769	240		413	730	178		505	3.07	
SNINA	MD	842	127	791	559	66%	214	863	452	54%	344	832	280	33%	451	754	197	23%	38/ 6		
Stavy	K	942	133	862	306		201	813	311		316	777	276		411	746	204		504	3.19	225
za	JAL	757	122	761	506	67%	201	792	473	62%	334	782	353	47%	440	728	243	32%	36/24		
kontrolný rok	BYC	507	128	760	345	68%	218	822	208	41%	343	805	53	10%	459	781	39	8%			
	MD	1265	125	761	851	67%	206	802	681	54%	335	787	406	32%	443	730	282	22%			423
Okres : STARÁ LUBOVŇA																					
SHR DEREVJANÍKOVÁ SVETLANA Sidlo:JARABINA																					
70 1 JARABINA	K	56							292	718	6				471	3.09					
S P	MD	33	113	681	3	9%	188	717	5	15%	310	767	1	3%	33/ 4						
Stavy	K	62									292	718	6		468	3.17	19				
za	JAL	73	114	696	2	3%	195	784	6	8%	302	745	2	3%	33/16						
kontrolný rok	BYC	21	113	650	1	5%															
	MD	94	113	681	3	3%	195	756	6	6%	302	745	2	2%							61
Stavy za	K	72									294	724	5		451	3.06					
predchádzajúci kont.rok	MD	106						230	952	1	1%	288	707	2	2%	32/15					
ROLNÍCKE DRUŽSTVO V PĽAVNICI Sidlo:PLAVNICA																					
70 1 HROMOŠ	K	200	173	1131	8		212	880	32		389	995	2		446	846	5		399	2.96	
CH X	MD	332	184	1313	29	9%	224	932	9	3%	389	995	1	0%					34/14		
Stavy	K	311	157	1047	12		210	871	42		389	995	2		461	876	6		408	3.13	157
za	JAL	371	177	1242	36	10%	221	908	23	6%	389	995	1	0%	443	832	2	1%	34/ 1		
kontrolný rok	BYC	151																			
	MD	522	177	1242	36	7%	221	908	23	4%	389	995	1	0%	443	832	2	0%			190
Stavy za	K	258	78	417	1						381	975	1		413	3.41					
predchádzajúci kont.rok	MD	567	179	1245	73	13%	215	892	68	12%	374	953	3	1%	457	865	8	1%	34/11		
70 2 HROMOŠ	K	11	149	1011	10		230	963	10		323	809	10		510	2.10					
CH	MD	15	163	1160	13	87%	220	964	8	53%	335	865	6	40%	364	693	5	33%	33/ 4		
Stavy	K	11	149	1011	10		230	963	10		323	809	10		510	2.10					
za	JAL	10	160	1181	8	80%	221	976	7	70%	318	828	5	50%	347	667	4	40%	33/ 4		
kontrolný rok	BYC	5	168	1125	5	100%	217	881	1	20%	415	1049	1	20%	432	800	1	20%			
	MD	15	163	1160	13	87%	220	964	8	53%	335	865	6	40%	364	693	5	33%			
Stavy za	K	10	152	1035	11		232	974	11		328	823	11		388	1.09					
predchádzajúci kont.rok	MD	10	163	1201	6	60%	226	987	6	60%	362	967	3	30%	33/ 2						

V Ý S L E D K Y K O N T R O L Y Ú Ž I T K O V O S T I podľa poľnohospodárskych podnikov

1	2	120 dní			5 % V	210 dní			8 % V	365 dní			11 % V	500 dní			14 % V	Medziob Vek pri l.otelení	Priem. lakt.	Vyra- dené
		3	4	5		6	7	8		9	10	11		12	13	14				

Okres: STARÁ LUBOVŇA

Spolu za podnik	K	211	159	1071	18	216	922	42	334	902	12	446	846	5	454	2.92			
	MD	347	177	1236	42	12%	223	948	17	5%	342	930	7	2%	364	693	5	1%	33/24
Stavy za kontrolný rok	K	322	153	1029	22	213	917	52	334	902	12	461	876	6	459	3.10	157		
	JAL	381	174	1212	44	12%	221	942	30	8%	330	911	6	2%	379	749	6	2%	33/18
	BYC	156	168	1125	5	3%	217	881	1	1%	415	1049	1	1%	432	800	1	1%	
	MD	537	173	1201	49	9%	221	936	31	6%	342	930	7	1%	386	763	7	1%	190
Stavy za predchádzajúci kont.rok	K	337	145	726	12	232	974	11	332	899	12				401	3.33			
	MD	577	178	1223	79	14%	216	939	74	13%	368	960	6	1%	457	865	8	1%	33/22
ROL.DRUŽSTVO SULÍN		Sídlo:SULÍN																	
70 1 SULÍN	K	122	145	967	7	219	910	11	378	1001	2				430	2.75			
CH SB	MD	172				213	890	1	1%	303	764	1	1%		42/ 8				
Stavy za kontrolný rok	K	144	145	959	10	218	907	20	376	994	4			427	2.94	41			
	JAL	199				213	890	1	1%	303	764	1	1%		41/17				
	BYC	76																	
	MD	275				213	890	1	0%	303	764	1	0%						103
Stavy za predchádzajúci kont.rok	K	125	144	953	12	217	904	25	359	926	7	404	748	1	433	2.77			
	MD	327				213	890	1	0%	303	764	1	0%		40/ 6				
VÝSLEDKY ZA OKRES STARÁ LUBOVŇA	K	389	156	1036	25	217	918	53	326	881	20	446	846	5	452	2.89			
	MD	552	173	1051	45	8%	215	876	23	4%	334	848	9	2%	364	693	5	1%	35/23
Stavy za kontrolný rok	K	528	151	1006	32	215	914	72	330	879	22	461	876	6	453	3.06	217		
	JAL	653	171	1040	46	7%	216	890	37	6%	321	833	9	1%	379	749	6	1%	35/17
	BYC	253	159	888	6	2%	217	881	1	0%	415	1049	1	0%	432	800	1	0%	
	MD	906	170	1027	52	6%	216	880	38	4%	330	842	10	1%	386	763	7	1%	354

Okres : STROPKOV

EKOPRODUKT BRUSNICA S.R.O		Sídlo:BRUSNICA																	
		Ing.Jaroslav Vaňo - konateľ, MVDr.Martin Ilečko - konateľ																	
71 1 KORUNKOVÁ	K	115	129	822	8	210	887	5	284	751	4	302	544	1	471	3.38			
L X	MD	98	181	1242	1	1%	215	879	2	2%	303	746	4	4%	33/21				
Stavy za kontrolný rok	K	124	129	822	8	210	887	5	291	775	5	302	544	1	476	3.49	20		
	JAL	87				146	552	1	1%	235	561	3	3%		33/ 2				
	BYC	77	181	1242	1	1%	233	964	2	3%	507	1301	1	1%					
	MD	164	181	1242	1	1%	204	827	3	2%	303	746	4	2%					66
Stavy za predchádzajúci kont.rok	K	104	139	902	5	209	889	4	291	775	5				452	3.46			
	MD	153	133	858	5	3%	206	837	7	5%	303	746	4	3%	302	544	1	1%	32/ 2
EKO DP LOMNÉ		Sídlo:LOMNÉ																	
		Michal Jancura - predseda, Miroslav Hospodár - hlavný zooteknik																	
71 1 LOMNÉ	K	74	121	770	15	192	764	21	278	678	21	348	632	12	466	3.42			
S L X	MD	87	116	719	4	5%	174	688	13	15%	286	702	5	6%	221	383	8	9%	32/17
Stavy za kontrolný rok	K	78	121	770	15	193	770	22	281	686	23	345	627	14	469	3.54	8		
	JAL	77	119	723	5	6%	181	720	14	18%	294	724	6	8%	228	395	10	13%	32/25
	BYC	39	125	758	14	36%	194	779	8	21%									
	MD	116	123	749	19	16%	186	741	22	19%	294	724	6	5%	228	395	10	9%	29
Stavy za predchádzajúci kont.rok	K	71	119	757	16	191	764	23	281	685	24	340	616	15	430	3.14			
	MD	105	108	648	4	4%	179	710	8	8%					258	457	2	2%	32/ 4

V Ý S L E D K Y K O N T R O L Y Ú Ž I T K O V O S T I podľa poľnohospodárskych podnikov

1	2	120 dní			5 % V	210 dní			8 % V	365 dní			11 % V	500 dní			14 % V	Medziob Vek pri l.otelení	Priem. lakt.	Vyra- dené	
		3	4	5		6	7	8		9	10	11		12	13	14					
Okres: STROPKOV																					
Spolu za podnik	K	132	161	1022	79	256	1036	70	365	895	73	435	788	50	434	4.36					
	MD	214	131	826	38	18%	211	867	53	25%	332	820	79	37%	395	714	30	14%	29/17		
Stavy za kontrolný rok	K	136	161	1163	83		256	1036	73		366	926	76		435	789	52		4.41	17	
	JAL	190	131	837	42		212	884	56		29%	330	816	80		42%	388	704	34	18%	
	BYC	85																			
	MD	275	131	837	42		15%	212	884	56		20%	330	816	80		29%	388	704	34	12%
Stavy za predchádzajúci kont.rok	K	131	161	1022	79		256	1038	71		367	900	74		441	802	49		416	4.24	
	MD	240	144	849	34		14%	204	834	26		11%	297	782	46		19%	354	594	15	6%
AGRO VOJTOVCE, S.R.O.		Sídlo:VOJTOVCE					Mária Ivančová - konateľ, Magdaléna Sahajdová - hlavný zootechnik														
72 1 BREZNIČKA S X R	K	86	75	389	3		143	548	1		269	662	2		437	3.06					
	MD	184	101	588	27		15%	166	654	24		13%	268	656	31		17%	320	583	33	18%
Stavy za kontrolný rok	K	109	75	389	3		143	548	1		257	626	3		447	3.17				44	
	JAL	190	101	595	30		16%	157	613	28		15%	268	656	34		18%	317	577	35	18%
	BYC	76	105	608	16		21%	142	539	13		17%	190	473	2		3%	272	484	1	1%
	MD	266	103	600	46		17%	152	589	41		15%	264	646	36		14%	316	574	36	14%
Stavy za predchádzajúci kont.rok	K	85													473	3.51					
	MD	170	95	556	13		8%	146	571	9		5%	252	620	9		5%	303	557	6	4%
BROVA, SPOL. S.R.O.		Sídlo:CHOTČA					Jaroslav Bajcura - konateľ														
71 1 HAVAJ CH X S	K	258	119	762	102		154	601	98		208	493	106		262	467	81		530	3.63	
	MD	233	133	860	153		66%	198	803	99		42%	255	618	34		15%	293	526	35	15%
Stavy za kontrolný rok	K	273	119	764	108		154	601	104		206	488	111		261	465	85		521	3.84	26
	JAL	180	135	885	123		68%	186	748	83		46%	248	602	26		14%	287	516	23	13%
	BYC	138	139	898	66		48%	204	820	43		31%	316	779	23		17%	298	534	15	11%
	MD	318	136	889	189		59%	192	773	126		40%	280	685	49		15%	291	523	38	12%
Stavy za predchádzajúci kont.rok	K	230	123	793	88			157	614	78			200	470	85			249	444	63	
	MD	210	124	787	83		40%	152	588	83		40%	242	582	69		33%	287	516	57	27%
HOMZA MILAN, ING. - SHR		Sídlo:STAŠKOVCE					Ing.Milan Homza - majiteľ														
71 1 STAŠKOVCE CH X	K	83	143	922	18		221	912	32		350	879	36		441	824	21		403	4.59	
	MD	73	152	1052	22		30%	234	990	29		40%	403	1034	14		19%	493	933	22	30%
Stavy za kontrolný rok	K	87	143	922	18		221	912	32		344	862	37		441	824	21		407	4.98	9
	JAL	89	152	1046	26		29%	233	987	38		43%	389	995	17		19%	490	928	21	24%
	BYC	59	152	1008	24		41%	240	1000	13		22%	392	993	2		3%	541	1022	1	2%
	MD	148	152	1028	50		34%	235	990	51		34%	389	995	19		13%	493	933	22	15%
Stavy za predchádzajúci kont.rok	K	82	140	901	16			216	890	30			336	838	28			433	806	18	
	MD	129	151	1013	58		45%	247	1042	50		39%	388	987	28		22%	498	944	18	14%
FURMANEC S.R.O. MIKOVÁ		Sídlo:MIKOVÁ					Michal Zavacký - konateľ, Ing.Štefan Slivka - hlavný zootechnik														
71 1 MIKOVÁ X L S	K	102	121	760	28		167	651	19		246	591	16		383	707	20		437	6.56	
	MD	109	116	735	81		74%	165	646	70		64%	261	637	61		56%	319	583	49	45%
Stavy za kontrolný rok	K	111	121	762	31		163	633	21		253	611	20		389	719	22		430	6.82	20
	JAL	114	113	705	91		80%	162	633	79		69%	255	619	69		61%	318	580	54	47%
	BYC	68	118	816	22		32%	160	590	7		10%	342	842	2		3%				
	MD	182	114	727	113		62%	162	629	86		47%	258	626	71		39%	318	580	54	30%
Stavy za predchádzajúci kont.rok	K	122	123	774	29			164	635	18			256	619	17			387	715	19	
	MD	162	116	711	98		60%	165	651	58		36%	238	579	37		23%	332	603	28	17%

V Ý S L E D K Y K O N T R O L Y Ú Ž I T K O V O S T I podľa poľnohospodárskych podnikov

1	2	120 dní				210 dní				365 dní				500 dní			Medziob Vek pri l. otelení	Priem. lakt.	Vyra- dené
		3	4	5	% V	6	7	8	% V	9	10	11	% V	12	13	14			

Okres: STROPKOV

AGRIFARM BS SPOL. S R.O.	Sídlo:STROPKOV	Rastislav Slivka - konateľ																		
71 1 DRIEČNA	K	37								330	809	9		456	842	9		523	2.78	
CH X S	MD	33	142	917	4	12%	197	777	6	18%	326	797	5	15%	496	926	5	15%	26/ 3	
Stavy	K	38								329	805	10		461	853	10		523	2.73	
za	JAL	20	150	989	3	15%	196	776	5	25%	326	797	5	25%	496	926	5	25%	26/19	
kontrolný rok	BYC	20	119	700	1	5%	192	748	2	10%										
	MD	41	147	958	5	12%	200	792	8	20%	326	797	5	12%	499	933	6	15%	8	
Stavy za	K	36								309	751	6		477	884	6		433	2.47	
predchádzajúci kont.rok	MD	32	155	1037	11	34%	211	852	17	53%	326	799	10	31%	473	879	11	34%	23/ 3	
STROPSPOL. S.R.O.	Sídlo:STAŠKOVCE	Ing.Dušan Sooš - konateľ, Jaroslav Drozd - spoluvlastník																		
71 1 STAŠKOVCE	K	69	116	747	17		168	676	28		256	630	23		326	602	6		392	6.12
PI X	MD	49	140	958	6	12%	192	797	11	22%	284	708	7	14%					36/	
Stavy	K	79	117	760	23		167	670	35		252	617	26		326	602	6		402	6.56
za	JAL	71	140	958	6	8%	192	797	11	15%	284	708	7	10%					35/23	
kontrolný rok	BYC	28																		
	MD	99	140	958	6	6%	192	797	11	11%	284	708	7	7%						50
Stavy za	K	92	118	765	23		165	661	39		253	616	30		329	608	8		395	6.34
predchádzajúci kont.rok	MD	116	137	933	19	16%	190	784	19	16%	284	708	7	6%					35/26	
VÝSLEDKY ZA OKRES	K	1110	133	816	353		199	811	347		288	742	347		365	711	237		451	4.07
STROPKOV	MD	1248	128	865	348	28%	192	790	315	25%	293	750	267	21%	347	644	184	15%	31/24	
Stavy	K	1208	133	867	387		199	809	382		287	758	383		368	712	259		445	4.26
za	JAL	1228	127	847	353	29%	188	776	331	27%	290	729	275	22%	345	639	184	15%	32/26	
kontrolný rok	BYC	686	135	867	156	23%	196	769	89	13%	321	878	30	4%	311	680	17	2%		
	MD	1915	130	885	510	27%	190	799	421	22%	293	751	305	16%	343	641	202	11%		667

Okres : SVIDNÍK

PD KURIMKA V CERNINE	Sídlo:CERNINA	Ing.Dušan Kačmár - predseda, Jaroslav Grega - hlavný zooteknik																		
71 2 CERNINA	K	164	143	940	78		217	889	88		326	814	84		413	767	49		373	3.55
S CH	MD	149	176	1221	53	36%	242	1011	41	28%	310	766	37	25%	368	676	1	1%	27/20	
Stavy	K	182	143	940	88		216	888	98		328	817	92		413	768	56		377	3.73
za	JAL	147	170	1172	70	48%	243	1018	58	39%	315	784	44	30%	409	766	5	3%	27/21	
kontrolný rok	BYC	130	172	1187	71	55%	263	1110	36	28%	315	780	3	2%	399	714	2	2%		
	MD	277	171	1180	141	51%	251	1054	94	34%	315	784	47	17%	406	751	7	3%		128
Stavy za	K	142	143	943	72		212	866	80		322	802	85		413	768	47		418	3.42
predchádzajúci kont.rok	MD	252	168	1144	148	59%	250	1050	108	43%	349	876	29	12%	425	788	9	4%	28/ 8	
AGROSLUŽBY VK GIRALTOVCE	Sídlo:GIRALTOVCE	Ing.Pavol Paľa - konateľ, Ladislav Kuľka - konateľ																		
71 1 ŽELEZNÍK	K	101	102	600	50		185	741	51		272	664	48		394	729	33		424	2.81
S	MD	97	148	981	10	10%	230	950	10	10%	276	674	21	22%	357	654	5	5%	36/16	
Stavy	K	105	101	596	58		185	738	59		275	670	55		394	730	39		427	2.83
za	JAL	76	148	981	10	13%	229	946	8	11%	276	674	21	28%	355	650	6	8%	36/18	
kontrolný rok	BYC	59	162	1056	3	5%	237	962	2	3%				302	544	1	2%			
	MD	135	151	998	13	10%	230	950	10	7%	276	674	21	16%	347	635	7	5%		38
Stavy za	K	83	100	594	65		183	732	65		276	674	62		393	726	47		458	2.68
predchádzajúci kont.rok	MD	152	134	850	13	9%	231	951	9	6%	201	468	6	4%	382	703	13	9%	36/25	

V Ý S L E D K Y K O N T R O L Y Ú Ž I T K O V O S T I podľa poľnohospodárskych podnikov

1	2	120 dní			5 % V	210 dní			8 % V	365 dní			11 % V	500 dní			14 % V	Medziob Vek pri l. otelení	Priem. lakt.	Vyra- dené
		3	4	5		6	7	8		9	10	11		12	13	14				

Okres: SVIDNÍK

ANNA ŽAKOVÁ - SHR

Sídlo:LADOMÍROVÁ

RNDr.Jozef Žák - riaditeľ

71 2 LADOMÍROVÁ	K	7	146	967	1					171	401	3					490	2.86	
X L CH	MD	1	176	1208	1	100%	268	1129	1	100%	439	1118	1	100%			43/ 9		
Stavy za kontrolný rok	K	12	146	967	1					171	401	3					477	2.67	8
	JAL	3	145	958	3	100%											39/18		
	BYC	1	176	1208	1	100%	268	1129	1	100%	439	1118	1	100%					
	MD	4	153	1021	4	100%	268	1129	1	25%	439	1118	1	25%					3
Stavy za predchádzajúci kont.rok	K	18	132	850	9		195	792	4		164	379	5				494	2.70	
	MD	22	150	999	10	45%	238	990	2	9%	439	1036	1	5%			39/29		

DRUŽSTVO ROVNOSŤ MESTISKO

Sídlo:MESTISKO

Michal Blaško - predseda, Emilia Belasová - ekonóm

71 1 MESTISKO	K	139	131	785	43		211	835	62	345	845	73	424	774	30		543	2.96	
X S AA	MD	106	131	798	7	7%	207	808	65	61%	328	791	14	13%	432	784	1	33/ 2	
Stavy za kontrolný rok	K	139	131	785	43		211	835	62	345	845	73	424	774	30		543	2.96	
	JAL	43	141	896	4	9%	219	875	28	65%							33/ 2		
	BYC	71	118	667	3	4%	199	761	43	61%	325	783	16	23%	432	784	1	1%	
	MD	114	131	798	7	6%	207	806	71	62%	325	783	16	14%	432	784	1	1%	8
Stavy za predchádzajúci kont.rok	K	139	133	800	45		211	835	65		344	842	76		424	774	30	500	2.84
	MD	112	125	735	10	9%	207	807	86	77%	336	813	19	17%	427	773	3	32/27	

DP OKRÚHLE

Sídlo:OKRÚHLE

Jozef Malačina ml. - predseda

71 1 OKRÚHLE	K	65	122	767	1					350	877	1					479	5.37	
S X	MD	72	190	1333	2	3%				491	1263	1	1%	543	1026	1	1%	29/25	
Stavy za kontrolný rok	K	65	122	767	1					350	877	1					475	5.35	1
	JAL	41	200	1417	1	2%											29/23		
	BYC	51	180	1250	1	2%				491	1263	1	2%	543	1026	1	2%		
	MD	92	190	1333	2	2%				491	1263	1	1%	543	1026	1	1%		20
Stavy za predchádzajúci kont.rok	K	51	122	767	1					350	877	1					428	6.17	
	MD	83	190	1333	2	2%				491	1263	1	1%	543	1026	1	1%	33/ 2	

AGISS S.R.O.

Sídlo:STROČÍN

Rastislav Ilečko - konateľ

71 1 STROČÍN	K	136	142	932	59		236	980	39	313	774	50	412	763	32		438	3.49	
CH X S	MD	151	153	1020	129	85%	220	904	69	46%	311	768	48	32%	370	678	22	32/25	
Stavy za kontrolný rok	K	142	141	924	67		236	977	44	315	779	53	413	765	33		439	3.47	15
	JAL	131	153	1025	110	84%	220	906	66	50%	312	771	50	38%	370	678	22	17%	33/ 3
	BYC	105	159	1030	95	90%	221	887	38	36%	348	857	31	30%					
	MD	236	156	1027	205	87%	221	899	104	44%	325	804	81	34%	370	678	22	9%	85
Stavy za predchádzajúci kont.rok	K	119	141	917	50		236	978	41		290	709	37		410	760	25	409	3.49
	MD	176	142	920	124	70%	210	844	60	34%	326	810	44	25%	388	715	33	32/22	

JADLOVA SRO V.JEDLOVÁ

Sídlo:VYŠNÁ JEDLOVÁ

Ing.Juraj MihaI - majiteľ, JUDr.Ján Štefanco - majiteľ

71 1 VYŠNÁ JEDLOVÁ	K	141	148	986	81		241	1003	69	352	883	103	444	829	26		408	3.71	
L X S	MD	108	166	1135	45	42%	240	1000	34	31%	386	976	9	8%	489	918	15	30/20	
Stavy za kontrolný rok	K	150	145	957	94		239	995	75	350	877	113	446	832	28		408	3.62	19
	JAL	111	164	1121	59	53%	244	1021	57	51%	385	973	12	11%	489	918	15	14%	30/27
	BYC	109	162	1107	64	59%	238	995	48	44%	408	1063	1	1%					
	MD	220	163	1114	123	56%	242	1009	105	48%	387	980	13	6%	489	918	15	7%	112
Stavy za predchádzajúci kont.rok	K	136	143	942	82		237	987	77		340	850	101		424	789	22	408	3.28
	MD	231	175	1209	101	44%	243	1017	101	44%	401	1015	15	6%	502	945	7	31/12	

V Ý S L E D K Y K O N T R O L Y Ú Ž I T K O V O S T I podľa poľnohospodárskych podnikov

1	2	120 dní			5	%	210 dní			8	%	365 dní			12	13	14	%	500 dní	%	Medziob Vek pri l. otelení	Priem. lakt.	Vyra- dené		
		3	4	5			6	7	8			9	10	11										12	13
Okres: SVIDNÍK																									
V. PALURIK-SHR-AGROTREND Sídlo:SVIDNÍK Vladislav Paľurik - majiteľ																									
71 1 ROZTOKY	K	86	158	1066	75		238	989	68			360	899	33					439	813	21		377	4.78	
L X	MD	14	184	1243	13	93%	279	1161	13	93%	390	973	2	14%	456	844	6	43%				33/ 7			
Stavy za kontrolný rok	K	92	157	1054	89		233	964	81			347	864	39					439	813	21		378	5.13	18
	JAL	49	175	1161	47	96%	267	1100	37	76%	386	961	3	6%	453	838	7	14%				33/19			
	BYC	48	183	1217	47	98%	292	1218	35	73%															
	MD	97	179	1189	94	97%	279	1158	72	74%	386	961	3	3%	453	838	7	7%						83	
Stavy za predchádzajúci kont.rok	K	93	156	1046	84		229	945	78			338	840	36					435	807	17		373	4.58	
	MD	133	171	1155	123	92%	261	1095	109	82%	402	1008	15	11%	428	789	12	9%				33/19			
71 2 ROZTOKY																									
L *	K	12	160	1083	2		254	1069	2			387	1010	10									374	3.42	
	MD	33	169	1116	25	76%	250	1022	23	70%	382	975	18	55%	400	767	10	30%				35/16			
Stavy za kontrolný rok	K	12	160	1083	2		254	1069	2			387	1010	10								374	3.42		
	JAL	28	165	1087	20	71%	235	955	18	64%	358	912	15	54%	400	767	10	36%				35/16			
	BYC	13	174	1153	10	77%	274	1133	10	77%	467	1215	9	69%	611	1151	3	23%						8	
	MD	41	168	1109	30	73%	249	1019	28	68%	399	1026	24	59%	449	856	13	32%							
Stavy za predchádzajúci kont.rok	K	11	143	958	1		226	943	1			387	1010	10									374	2.73	
	MD	33	165	1092	22	67%	248	1018	18	55%	385	1008	14	42%	424	815	10	30%				35/16			
Spolu za podnik																									
	K	98	159	1074	77		239	1029	70			366	955	43					439	813	21		376	4.61	
	MD	47	174	1180	38	81%	260	1091	36	77%	383	974	20	43%	421	806	16	34%				34/12			
Stavy za kontrolný rok	K	104	157	1069	91		234	1017	83			355	937	49					439	813	21		376	4.95	18
	JAL	77	172	1124	67	87%	256	1028	55	71%	362	937	18	23%	422	803	17	22%				34/18			
	BYC	61	181	1185	57	93%	288	1176	45	74%	467	1215	9	15%	611	1151	3	5%						91	
	MD	138	176	1149	124	90%	271	1088	100	72%	397	993	27	20%	450	847	20	14%							
Stavy za predchádzajúci kont.rok	K	113	156	1002	85		229	944	79			349	925	46					435	807	17		373	4.40	
	MD	166	170	1123	145	87%	259	1056	127	77%	393	1008	29	17%	426	802	22	13%				34/17			
AGROFARMA S.R.O. Sídlo:NIŽNÝ ORLÍK Ing.Milan Kaliňak - konateľ																									
71 1 NIŽNÝ ORLÍK	K	32	154	997	12		268	1085	21			371	921	11					473	868	15		396	2.84	
CH	MD	37	145	902	35	95%	232	933	35	95%	340	840	21	57%	430	787	15	41%				31/17			
Stavy za kontrolný rok	K	33	154	997	12		267	1083	22			371	921	11					473	868	15		396	2.79	1
	JAL	28	142	877	28	100%	219	871	26	93%	324	790	19	68%	398	723	14	50%				31/18			
	BYC	26	136	828	24	92%	223	885	26	100%	432	1095	5	19%	585	1093	3	12%						17	
	MD	54	140	854	52	96%	221	878	52	96%	347	854	24	44%	431	788	17	31%							
Stavy za predchádzajúci kont.rok	K	29	155	1006	14		269	1087	22			385	955	9					483	885	12		390	2.15	
	MD	52	128	748	35	67%	216	849	39	75%	350	858	19	37%	441	809	19	37%				31/26			
71 2 NIŽNÝ ORLÍK																									
CH X	K	59	141	940	47		238	994	51			330	825	43					400	740	19		435	4.42	
	MD	49	138	859	43	88%	220	881	40	82%	307	742	25	51%	434	795	15	31%				24/28			
Stavy za kontrolný rok	K	63	141	942	55		237	990	59			329	824	51					391	723	25		434	4.32	10
	JAL	63	134	836	57	90%	218	871	55	87%	308	746	26	41%	434	795	15	24%				25/			
	BYC	30	140	844	29	97%	228	903	22	73%														44	
	MD	93	136	839	86	92%	221	880	77	83%	308	746	26	28%	434	795	15	16%							
Stavy za predchádzajúci kont.rok	K	69	142	949	60		235	985	62			330	825	55					378	700	28		427	3.50	
	MD	90	127	741	76	84%	215	839	74	82%	307	748	18	20%								25/ 8			

V Ý S L E D K Y K O N T R O L Y Ú Ž I T K O V O S T I podľa poľnohospodárskych podnikov

1	2	120 dní			5 % V	210 dní			8 % V	365 dní			11 % V	500 dní			14 % V	Medziob Vek pri l.otelení	Priem. lakt.	Vyra- dené
		3	4	5		6	7	8		9	10	11		12	13	14				
Okres: SVIDNÍK																				
Spolu za podnik	K	91	144	969	59	246	1040	72	338	873	54	432	804	34	415	3.87				
	MD	86	141	880	78	226	907	75	87%	322	791	46	53%	432	791	30	35%	28/ 7		
Stavy za kontrolný rok	K	96	144	970	67	245	1036	81	337	873	62	421	796	40	415	3.82	11			
	JAL	91	137	856	85	93%	218	871	81	89%	315	768	45	49%	417	759	29	32%	28/ 9	
	BYC	56	138	836	53	95%	226	894	48	86%	432	1095	5	9%	585	1093	3	5%		
	MD	147	137	847	138	94%	221	879	129	88%	326	800	50	34%	433	791	32	22%		61
Stavy za predchádzajúci kont.rok	K	108	145	977	74	244	1036	84	337	890	64	410	792	40	408	3.07				
	MD	142	127	744	111	78%	215	844	113	80%	329	803	37	26%	441	809	19	13%	28/17	
POLNOPRODUKT, SRO SVIDNÍK Sídlo:SVIDNÍK Ing.Pavol Petrik - konateľ, Ján Čan - hlavný zootechnik																				
71 1 VYŠNÝ ORLÍK	K	199	152	1016	158	237	988	106	361	907	119	456	851	89	377	4.15				
CH X	MD	105	144	944	94	90%	234	969	84	80%	363	911	35	33%	447	834	34	32%	28/12	
Stavy za kontrolný rok	K	215	152	1016	181	239	997	125	361	907	135	457	855	105	382	4.36	34			
	JAL	189	141	921	158	84%	234	969	127	67%	360	903	35	19%	444	827	35	19%	28/ 9	
	BYC	134	141	927	110	82%	242	1002	66	49%	384	971	8	6%	448	836	2	1%		
	MD	323	141	924	268	83%	237	980	193	60%	364	916	43	13%	444	827	37	11%		218
Stavy za predchádzajúci kont.rok	K	170	153	1022	152	246	1026	101	365	917	111	457	854	71	374	4.92				
	MD	326	147	974	260	80%	228	943	210	64%	355	890	44	13%	461	861	45	14%	27/11	
COLONUS, S.R.O. SVIDNÍK Sídlo:SVIDNÍK Ing.Milan Jurena - majiteľ																				
71 1 KEČKOVCE	K	76	143	963	56	233	978	37	298	741	44	392	729	37	359	6.72				
L X	MD	5	166	1128	5	100%	261	1096	5	100%					36/ 6					
Stavy za kontrolný rok	K	77	141	942	60	232	970	40	286	707	52	392	729	37	362	6.95	9			
	JAL	32	170	1166	32	100%	244	1022	32	100%					36/ 8					
	BYC	43	170	1153	43	100%	249	1032	40	93%										
	MD	75	170	1158	75	100%	247	1027	72	96%										70
Stavy za predchádzajúci kont.rok	K	83	141	941	59	233	974	40	287	710	53	393	730	38	371	6.26				
	MD	82	161	1079	79	96%	236	978	53	65%					36/ 9					
71 2 KEČKOVCE	K	50	174	1223	24	236	980	33	355	900	18	473	892	13	361	3.44				
L *	MD	66	156	1050	58	88%	248	1036	53	80%	367	923	27	41%	431	802	22	33%	36/ 4	
Stavy za kontrolný rok	K	50	174	1223	24	236	980	33	355	900	18	473	892	13	361	3.53	1			
	JAL	46	152	1017	41	89%	240	1001	40	87%	364	914	25	54%	423	786	20	43%	36/ 2	
	BYC	46	161	1080	42	91%	259	1083	34	74%	420	1064	13	28%	530	998	8	17%		
	MD	92	157	1049	83	90%	249	1039	74	80%	383	965	38	41%	454	847	28	30%		26
Stavy za predchádzajúci kont.rok	K	34	184	1308	11	245	1014	22	353	896	16	475	898	7	394	3.37				
	MD	79	152	1012	75	95%	236	977	70	89%	386	972	23	29%	439	817	24	30%	36/19	
Spolu za podnik	K	126	152	1093	80	235	979	70	314	820	62	413	810	50	360	5.42				
	MD	71	157	1089	63	89%	249	1066	58	82%	367	923	27	38%	431	802	22	31%	36/ 5	
Stavy za kontrolný rok	K	127	151	1083	84	234	975	73	304	803	70	413	810	50	361	5.67	10			
	JAL	78	160	1092	73	94%	242	1011	72	92%	364	914	25	32%	423	786	20	26%	36/ 5	
	BYC	89	166	1116	85	96%	253	1058	74	83%	420	1064	13	15%	530	998	8	9%		
	MD	167	163	1104	158	95%	248	1033	146	87%	383	965	38	23%	454	847	28	17%		96
Stavy za predchádzajúci kont.rok	K	123	148	1125	70	237	994	62	302	803	69	406	814	45	382	5.37				
	MD	161	156	1045	154	96%	236	978	123	76%	386	972	23	14%	439	817	24	15%	36/14	

V Ý S L E D K Y K O N T R O L Y Ú Ž I T K O V O S T I podľa poľnohospodárskych podnikov

1	2	120 dní			5	%	210 dní			8	%	365 dní			11	%	500 dní			14	%	Medziob Vek pri l. otelení	Priem. lakt.	Vyra- dené
		3	4	5			6	7	8			9	10	11			12	13	14					
Okres: SVIDNÍK																								
LADISLAV ŠOTIK, SHR Sídlo:BEŇADIKOVCE Ladislav Šotik - majiteľ																								
71 1 BEŇADIKOVCE	K	26	91	533	1		188	757	3			290	721	1			363	672	1			468	3.92	
X L S	MD	54	124	783	11	20%	183	733	8	15%		240	574	6	11%		258	457	3	6%		31/28		
Stavy	K	33	94	535	4		171	672	6			277	679	3			364	669	3			478	4.05	12
za	JAL	50	126	802	11	22%	187	747	10	20%		245	591	5	10%		247	433	4	8%		31/		
kontrolný rok	BYC	25	115	667	1	4%						213	488	1	4%									
	MD	75	125	790	12	16%	187	747	10	13%		240	574	6	8%		247	433	4	5%				21
Stavy za	K	33	100	589	8		156	603	14			267	652	6			361	663	5			508	4.24	
predchádzajúci kont.rok	MD	62	125	789	13	21%	178	706	6	10%		240	574	6	10%		247	433	4	6%		32/26		
SHR PAVEL ANDREJKO Sídlo:SVIDNÍK Pavel Andrejko - majiteľ																								
71 1 SVIDNÍK	K	28	151	1000	9		253	1058	21			410	1031	20			566	1040	1			429	3.68	
L X	MD	25	165	1040	12	48%	260	1094	12	48%		431	1097	11	44%							33/ 4		
Stavy	K	28	151	1000	9		254	1062	22			410	1031	20			566	1040	1			426	3.53	2
za	JAL	25	164	1047	15	60%	263	1108	15	60%		426	1086	10	40%							33/12		
kontrolný rok	BYC	26	184	1246	21	81%	298	1254	19	73%		458	1158	4	15%									
	MD	51	176	1163	36	71%	282	1189	34	67%		435	1106	14	27%									26
Stavy za	K	23	157	1050	7		255	1067	20			415	1044	17			566	1040	1			389	2.93	
predchádzajúci kont.rok	MD	35	174	1170	26	74%	274	1154	16	46%		434	1102	13	37%							33/20		
AGRO EKO SLUŽBY, SPOL.SRO Sídlo:BUKOVCE RSDr.Ján Harvilko - konateľ, Martin Harvilko - vedúci farmy																								
71 1 KAPIŠOVA	K	129	132	848	59		190	759	37			318	787	39			396	730	31			440	2.24	
S X	MD	182	135	875	102	56%	229	950	64	35%		330	821	37	20%							31/27		
Stavy	K	134	131	839	62		190	759	41			318	787	39			396	730	31			435	2.29	8
za	JAL	132	133	855	85	64%	224	924	62	47%		332	828	31	23%							31/25		
kontrolný rok	BYC	61	140	918	21	34%	207	841	7	11%		318	789	9	15%									
	MD	193	134	868	106	55%	222	916	69	36%		329	819	40	21%									11
Stavy za	K	99	120	750	46		192	772	29			290	713	12			377	694	11			396	3.19	
predchádzajúci kont.rok	MD	187	130	830	114	61%	182	722	71	38%		317	786	45	24%		407	750	20	11%		29/15		
IMRICH MALAČINA Sídlo:RADOMA 79 Imrich Malačina - majiteľ																								
71 1 RADOMA	K	72	162	1058	4		244	1011	4													408	5.74	
X S	MD	82																				29/14		
Stavy	K	77	157	1017	5		244	1011	4													402	6.19	13
za	JAL	66																				29/ 1		
kontrolný rok	BYC	52	203	1448	4	8%	256	1082	28	54%														
	MD	118	203	1448	4	3%	256	1082	28	24%														36
Stavy za	K	68	157	1017	5		244	1011	4													394	6.57	
predchádzajúci kont.rok	MD	121					258	1089	16	13%		399	1009	9	7%							28/19		
VASIČKO PETER, SHR Sídlo:VALKOVCE Peter Vasičko - majiteľ																								
71 1 ŠTEFUROV	K	52	122	758	2		180	711	4			303	748	2								364	3.69	
S X	MD	31					382	1676	1	3%												29/22		
Stavy	K	61	126	792	3		179	705	5			303	748	2								388	3.90	10
za	JAL	23	113	692	1	4%	201	814	1	4%												29/ 9		
kontrolný rok	BYC	33	133	865	7	21%	236	974	8	24%		438	1111	2	6%									
	MD	56	131	844	8	14%	232	957	9	16%		438	1111	2	4%									25
Stavy za	K	42	123	765	4		180	710	6			311	768	3								387	4.46	
predchádzajúci kont.rok	MD	72	165	1107	16	22%	253	1069	6	8%												29/28		

V Ý S L E D K Y K O N T R O L Y Ú Ž I T K O V O S T I podľa poľnohospodárskych podnikov

1	2	120 dní			%	210 dní			%	365 dní			%	500 dní			Medziob Vek pri l. otelení	Priem. lakt.	Vyra- dené
		3	4	5		6	7	8		9	10	11		12	13	14			

Okres: SVIDNÍK

MDJ MATÚŠ JENČA - SHR		Sídlo:STROČÍN				Matúš Jenča - majiteľ																				
71 1 STROČÍN	K	31				191	743	1											383	709	3			549	4.45	
X CH	MD	16																						24/ 3		
Stavy za kontrolný rok	K	32				191	743	1											383	709	3			541	4.29	4
	JAL	17																						24/ 3		
	BYC	17																								
	MD	34																								18
Stavy za predchádzajúci kont.rok	K	33				191	743	1											383	709	3			508	4.12	
	MD	26																						23/ 6		
STROJPOL S.R.O. KUKOVÁ		Sídlo:KUKOVÁ				Ing.František Kožlej - majiteľ																				
71 1 KUKOVÁ	K	66	119	739	42	184	738	37	294	724	52	418	776	14					418	776	14			494	3.06	
S X	MD	98	136	864	23	23%	185	740	9	9%	303	746	19	19%	386	713	3	3%						30/21		
Stavy za kontrolný rok	K	68	119	744	49		186	744	42		295	726	60		410	760	16		410	760	16			490	2.86	12
	JAL	70	134	862	17	24%	186	740	7	10%	297	732	18	26%	414	768	1	1%						31/		
	BYC	44	136	842	10	23%	195	787	3	7%	319	788	11	25%	361	660	4	9%								
	MD	114	134	855	27	24%	189	754	10	9%	305	753	29	25%	372	682	5	4%								16
Stavy za predchádzajúci kont.rok	K	72	117	723	53		183	730	47		293	722	63		406	752	18		406	752	18			427	2.49	
	MD	120	149	983	20	17%	187	746	18	15%	323	802	48	40%	448	834	14	12%						30/11		
SHR - ING.VAŠKO PAVEL		Sídlo:KUKOVÁ				Ing.Pavol Vaško - majiteľ																				
71 1 SHR - ING.VAŠKO PAVE	K	41	108	646	29		170	666	32		264	641	12		422	785	6		422	785	6			495	3.66	
S X CH	MD	34																						26/29		
Stavy za kontrolný rok	K	41	108	646	29		170	669	33		264	641	12		422	785	6		422	785	6			493	3.64	1
	JAL																							26/25		
	BYC																									
	MD	54																								20
Stavy za predchádzajúci kont.rok	K	37	107	642	29		170	669	33		264	641	12		422	785	6		422	785	6			446	3.38	
	MD	74	152	983	4	5%	228	925	6	8%														25/ 4		
SHR MALAČINA VINCENT		Sídlo:OKRÚHLE				Vincent Malačina - majiteľ																				
71 1 OKRÚHLE	K	21	105	558	2		181	671	1															415	4.48	
S X	MD	15																						28/18		
Stavy za kontrolný rok	K	21	105	558	2		181	671	1															415	4.48	
	JAL	16									270	648	5	31%										28/18		
	BYC	7									250	589	1	14%												
	MD	23									266	638	6	26%												8
Stavy za predchádzajúci kont.rok	K	16	105	558	2		181	671	1		240	548	1											441	5.68	
	MD	25																						32/24		
SHR VLADIMIR JANKUV		Sídlo:SOBOŠ				Vladimír Jankuv - majiteľ																				
71 1 SHR VLADIMIR JANKUV	K	60	183	1404	2		276	1171	1															475	4.42	
S X	MD	55																						26/18		
Stavy za kontrolný rok	K	63	183	1404	2		276	1171	1															469	4.46	4
	JAL																							26/19		
	BYC																									
	MD	59																								4
Stavy za predchádzajúci kont.rok	K	48	177	1277	5		276	1171	1															413	4.79	
	MD	75																						26/11		

V Ý S L E D K Y K O N T R O L Y Ú Ž I T K O V O S T I podľa poľnohospodárskych podnikov

1	2	120 dní				210 dní				365 dní				500 dní				Medziob Vek pri l. otelení	Priem. lakt.	Vyra- dené
		3	4	5	% V	6	7	8	% V	9	10	11	% V	12	13	14	% V			

Okres: SVIDNÍK

SHR JOZEF MALAČINA		Sídlo:RADOMA				Jozef Malačina - majiteľ														
71 1 OKRÚHLE	K	22	116	717	1													549	1.45	
S X	MD	6																35/11		
Stavy	K	26	116	717	1													549	1.45	
za	JAL	7	166	1142	1	14%												35/11	4	
kontrolný rok	BYC	6																		
	MD	13	166	1142	1	8%													7	
Stavy za	K	21	116	717	1													567	1.50	
predchádzajúci kont.rok	MD	17	166	1142	1	6%												45/29		
KATARÍNA ANDREJKOVÁ		Sídlo:SVIDNÍK				Katarina Andrejková - majiteľ														
71 1 KRAJNÁ PORÚBKA	K	44	141	916	17		249	1053	22		402	1014	4					412	3.27	
L X	MD	13	163	1108	2	15%												30/14		
Stavy	K	44	141	915	18		246	1038	23		384	963	5					412	3.38	
za	JAL	17	162	1102	11	65%	311	1336	8	47%								30/10	1	
kontrolný rok	BYC	38	190	1102	20	53%	310	1312	33	87%										
	MD	55	180	1102	31	56%	310	1317	41	75%									42	
Stavy za	K	44	137	884	17		246	1035	22		384	963	5					406	2.45	
predchádzajúci kont.rok	MD	34	180	475	9	26%												29/22		
AGROVER		Sídlo:DUKOVCE				František Verešpej - majiteľ														
71 1 DUKOVCE	K	8	97	808	1		155	738	1		283	775	1	376	752	1		430	3.50	
S X	MD	17																29/18		
Stavy	K	12	113	817	2		176	769	2		274	711	2	381	733	2		418	3.73	
za	JAL																	29/11	6	
kontrolný rok	BYC																			
	MD	17																		
Stavy za	K	10	113	817	2		176	769	2		274	711	2	381	733	2		334	3.25	
predchádzajúci kont.rok	MD	16					180	713	3	19%								28/26		
VÝSLEDKY ZA OKRES	K	1867	141	894	856		223	900	791		333	814	771	425	790	421		436	3.81	
SVIDNÍK	MD	1621	151	1032	670	41%	231	1005	567	35%	332	880	332	20%	424	767	153	9%	31/13	
Stavy	K	1977	140	891	961		223	896	881		331	804	849	425	787	464		435	3.90	
za	JAL	1410	151	1006	781	55%	234	957	655	46%	328	821	319	23%	418	746	154	11%	31/ 8	
kontrolný rok	BYC	1175	159	1038	627	53%	249	1018	499	42%	368	946	116	10%	490	867	25	2%		
	MD	2715	155	1036	1408	52%	240	989	1154	43%	339	888	435	16%	428	776	179	7%	1094	

Okres : VRANOV NAD TOPIĽOU

AGREN, S.R.O.		Sídlo:TREBIŠOV				Ing.Ján Koščik - konateľ, RNDr.Richard Göbl - konateľ														
71 1 KAMENNÁ PORUBA	K	1																	1.00	
S CH X	MD	4	104	577	4	100%	188	729	3	75%	329	805	1	25%	456	842	2	50%	49/ 1	
Stavy	K	2																	411	
za	JAL	4	104	577	4	100%	188	729	3	75%	329	805	1	25%	456	842	2	50%	49/ 1	
kontrolný rok	BYC																			
	MD	4	104	577	4	100%	188	729	3	75%	329	805	1	25%	456	842	2	50%		
Stavy za	K	3																	411	
predchádzajúci kont.rok	MD	19	92	472	17	89%	139	496	17	89%	244	570	16	84%	353	636	16	84%	49/ 1	

V Ý S L E D K Y K O N T R O L Y Ú Ž I T K O V O S T I podľa poľnohospodárskych podnikov

1	2	120 dní			5	%	210 dní			8	%	365 dní			11	%	500 dní			14	%	Medziob Vek pri l. otelení	Priem. lakt.	Vyra- dené
		3	4	5			6	7	8			9	10	11			12	13	14					

Okres: VRANOV NAD TOPLOU

ROD ĎURĎOŠ		Sídlo:ĎURĎOŠ										Ing.Miroslav Sabol - predseda, Dušan Berta - hlavný zooteknik										
71 1 VLAČA	K	16	147	971	2		216	946	7		347	904	7		488	942	7		364		2.75	
CH	MD	18	108	645	14	78%	220	936	8	44%	367	943	8	44%	488	949	4	22%	25/ 3			
Stavy za kontrolný rok	K	16	147	971	2		216	946	7		347	904	7		488	942	7		364		2.75	
JAL		8	110	663	7	88%	209	854	3	38%	363	912	3	38%	486	918	2	25%	25/ 3			
BYC		15	104	621	11	73%	197	884	3	20%	368	977	3	20%	489	979	2	13%				
MD		25	106	632	20	80%	220	936	8	32%	367	943	8	32%	488	949	4	16%				7
Stavy za predchádzajúci kont.rok	K	9	144	950	1		227	938	3		342	855	3		492	924	3		417		2.46	
MD		18	110	640	9	50%	201	906	8	44%	354	951	7	39%	489	958	5	28%	26/ 6			
AGRO-HOLD S.R.O,HOLČÍKOVCE		Sídlo:HOLČÍKOVCE										Ing.Michal Štafura - konateľ										
71 1 HOLČÍKOVCE	K	180	97	518	10		173	658	9		320	781	10		448	826	10		395		2.34	
S	MD	151	102	560	118	78%	185	718	90	60%	324	794	73	48%	460	851	58	38%	34/21			
Stavy za kontrolný rok	K	208	97	518	10		173	658	9		320	781	10		448	826	10		401		2.30	58
JAL		159	102	563	131	82%	185	719	104	65%	324	794	73	46%	460	851	58	36%	35/ 8			
BYC		118	102	559	101	86%	187	727	75	64%	303	735	16	14%	452	834	2	2%				
MD		277	102	561	232	84%	186	722	179	65%	321	784	89	32%	460	851	60	22%				126
Stavy za predchádzajúci kont.rok	K	110													404				404		1.41	
MD		137	95	508	124	91%	180	695	94	69%	317	778	36	26%	455	840	23	17%	41/ 8			
BLAŽEJ BARAN "SHR"		Sídlo:ORESKE										Blažej Baran - majiteľ										
71 1 KUZMICE	K	40	158	1038	14		200	792	10		313	761	9		429	788	7		485		3.87	
X S AA	MD	32	123	742	16	50%	196	769	17	53%	311	755	13	41%	335	600	13	41%	33/26			
Stavy za kontrolný rok	K	64	156	1027	19		199	791	14		301	727	13		423	781	12		506		3.89	27
JAL		44	125	763	28	64%	198	779	25	57%	310	755	22	50%	370	670	20	45%	34/ 4			
BYC		18	132	810	12	67%	201	788	12	67%	280	672	11	61%								
MD		62	127	777	40	65%	199	782	37	60%	300	727	33	53%	370	670	20	32%				30
Stavy za predchádzajúci kont.rok	K	63	159	1050	17		198	788	12		297	716	11		417	768	9		503		3.91	
MD		73	153	992	61	84%	189	734	39	53%	321	784	37	51%	427	784	34	47%	34/ 6			
CO.BE.R SPOL. S.R.O.		Sídlo:SOBRANCE										Diego Rodá - konateľ, Ing.Jaroslav Čižmár - hlavný zooteknik										
71 1 RAKOVEC N/O.	K	204	125	753	68		204	806	72		313	761	72		414	758	67		442		3.89	
L X S	MD	140	132	811	75	54%	196	768	48	34%	322	788	27	19%	398	728	14	10%	31/22			
Stavy za kontrolný rok	K	230	125	756	79		202	795	84		312	758	82		413	758	75		445		3.79	32
JAL		140	131	806	99	71%	194	758	76	54%	318	777	46	33%	385	703	21	15%	31/27			
BYC		78	133	815	44	56%	207	819	22	28%	313	762	1	1%	500	930	1	1%				
MD		218	132	809	143	66%	197	771	98	45%	318	777	47	22%	390	714	22	10%				78
Stavy za predchádzajúci kont.rok	K	189	125	754	76		200	789	84		309	751	79		413	757	71		445		3.63	
MD		227	130	798	205	90%	198	780	142	63%	316	771	70	31%	396	725	36	16%	32/ 1			
TAJANA S.R.O.		Sídlo:GIRALTOVCE										Jozef Korba - konateľ										
71 1 MEDZIANKY	K	39	94	494	13		137	484	13		232	539	13		344	618	12		508		2.52	
S CH	MD	52	102	560	47	90%	158	589	48	92%	278	668	42	81%	392	717	42	81%	38/23			
Stavy za kontrolný rok	K	40	93	482	14		135	479	14		229	531	14		339	608	13		510		2.49	5
JAL		51	102	560	47	92%	158	589	48	94%	278	668	42	82%	392	717	42	82%	40/ 2			
BYC		13	106	596	10	77%	200	786	8	62%	371	890	3	23%	521	978	1	8%				
MD		64	102	566	57	89%	164	618	56	88%	284	683	45	70%	395	723	43	67%				12
Stavy za predchádzajúci kont.rok	K																					
MD																						

V Ý S L E D K Y K O N T R O L Y Ú Ž I T K O V O S T I podľa poľnohospodárskych podnikov

1	2	120 dní			210 dní				365 dní			500 dní			Medziob Vek pri l. otelení	Priem. lakt.	Vyra- dené
		3	4	5 % V	6	7	8 % V	9	10	11 % V	12	13	14 % V				

Okres: VRANOV NAD TOPLOU

KAŇUK MICHAL SHR		Sídlo:REMENINY													Michal Kaňuk - majiteľ				
71 1 REMENINY	K	23	106	568	8	212	829	8	334	812	9	494	913	9	458	2.18			
CH S	MD	34	120	707	33	97%	200	786	24	71%	358	885	20	59%	493	916	17	50%	31/30
Stavy za kontrolný rok	K	24	106	568	8		212	829	8		334	812	9		494	913	9		449
	JAL	18	119	697	18	100%	201	791	13	72%	350	863	12	67%	488	905	10	56%	32/ 5
	BYC	21	120	709	20	95%	196	766	16	76%	363	897	13	62%	497	923	12	57%	
	MD	39	119	703	38	97%	198	777	29	74%	356	881	25	64%	493	915	22	56%	
Stavy za predchádzajúci kont.rok	K	19	109	617	1		259	1067	1		360	889	2		483	896	2		469
	MD	34	111	623	33	97%	198	768	26	76%	339	828	22	65%	491	909	21	62%	30/17
ORAGRO-V, S.R.O.		Sídlo:ČAKLOV																	
71 1 PETROVCE	K	112	111	657	84	182	719	74	293	720	48	417	772	44	466	3.73			
CH S	MD	59	121	791	32	54%	192	762	3	5%	281	685	2	3%	414	765	2	3%	34/ 4
Stavy za kontrolný rok	K	120	110	657	88		182	720	78		291	714	51		416	770	47		462
	JAL	85	118	746	23	27%	192	764	5	6%	282	690	4	5%	411	761	3	4%	34/ 8
	BYC	84	126	793	18	21%	176	-495	1	1%									
	MD	169	121	767	41	24%	189	554	6	4%	282	690	4	2%	411	761	3	2%	
Stavy za predchádzajúci kont.rok	K	97	109	647	85		182	721	79		290	712	55		417	774	52		413
	MD	143	125	755	47	33%	195	766	21	15%	297	729	4	3%	404	747	2	1%	34/ 5
JÁN VERČIMÁK SHR		Sídlo:PAVLOVCE													Ján Verčimák - majiteľ				
71 1 PAVLOVCE	K	60													408	4.17			
S	MD	29	137	850	1	3%	197	772	10	34%				373	676	5	17%	35/27	
Stavy za kontrolný rok	K	60													408			4.17	
	JAL	29	137	850	1	3%	197	772	10	34%				373	676	5	17%	35/27	
	BYC																		
	MD	29	137	850	1	3%	197	772	10	34%				373	676	5	17%		
Stavy za predchádzajúci kont.rok	K																		
	MD																		
PD ONDAVA STROPKOV		Sídlo:STROPKOV																	
71 1 TOVARNÉ	K	135	129	811	103	206	832	91	306	750	112	381	698	102	410	1.70			
L	MD	132	129	821	51	39%	202	818	43	33%	307	755	46	35%	390	717	44	33%	34/21
Stavy za kontrolný rok	K	136	129	809	105		206	832	93		305	749	114		381	698	104		410
	JAL	138	129	816	53	38%	197	792	45	33%	305	748	50	36%	394	723	48	35%	34/21
	BYC	73	145	975	2	3%	267	1138	2	3%	400	1019	2	3%	462	866	1	1%	
	MD	211	129	821	55	26%	200	807	47	22%	309	759	52	25%	395	726	49	23%	
Stavy za predchádzajúci kont.rok	K	41	135	868	25		215	871	23		312	767	24		380	694	17		411
	MD	214	129	815	160	75%	199	801	133	62%	306	749	154	72%	389	715	147	69%	32/28
AGRO MERNÍK S.R.O.		Sídlo:MERNÍK													Mária Vargová - konateľ				
71 2 MERNÍK	K	144	125	763	110	198	785	113	319	782	106	433	798	90	487	3.38			
S CH X	MD	99	138	859	63	64%	200	786	22	22%	322	788	17	17%	293	516	10	10%	28/ 6
Stavy za kontrolný rok	K	149	126	771	126		196	779	129		322	789	120		436	805	102		488
	JAL	98	142	890	63	64%	198	776	24	24%	320	780	18	18%	309	548	11	11%	27/29
	BYC	95	125	750	46	48%	196	768	15	16%	309	750	10	11%	410	750	6	6%	
	MD	193	135	831	109	56%	197	773	39	20%	316	769	28	15%	345	619	17	9%	
Stavy za predchádzajúci kont.rok	K	155	126	772	135		197	782	138		322	790	130		435	804	111		501
	MD	218	128	776	129	59%	192	753	57	26%	325	794	28	13%	432	793	20	9%	28/ 7

V Ý S L E D K Y K O N T R O L Y Ú Ž I T K O V O S T I podľa poľnohospodárskych podnikov

1	2	120 dní			5 % V	210 dní			8 % V	365 dní			11 % V	500 dní			14 % V	Medziob Vek pri l.otelení	Priem. lakt.	Vyra- dené
		3	4	5		6	7	8		9	10	11		12	13	14				

Okres: GELNICA

PD OBNOVA MNÍŠEK N/HNILC. Sídlo:MNÍŠEK NAD HNILCOM

70 2 MNÍŠEK NAD HNILCOM	K	3	166	1133	1														1.00
CH X	MD	14	196	1313	8	57%	322	1331	8	57%	578	1446	3	21%				69/14	
Stavy	K	3	166	1133	1														1.00
za	JAL	10	146	973	4	40%	227	905	4	40%								69/14	
kontrolný rok	BYC	4	246	1652	4	100%	417	1757	4	100%	578	1446	3	75%					
	MD	14	196	1313	8	57%	322	1331	8	57%	578	1446	3	21%					
Stavy za	K																		.
predchádzajúci kont.rok	MD																		

VÝSLEDKY ZA OKRES

GELNICA	K	109	138	994	6		240	1002	4		397	1005	1					478	1.83
	MD	155	164	1085	16	10%	306	1220	11	7%	578	1446	3	2%				51/14	
Stavy	K	112	138	994	6		240	1002	4		397	1005	1					476	1.92
za	JAL	123	137	916	12	10%	243	1007	7	6%								51/14	
kontrolný rok	BYC	65	246	1652	4	6%	417	1757	4	6%	578	1446	3	5%					
	MD	188	164	1085	16	9%	306	1220	11	6%	578	1446	3	2%					33

Okres : KOŠICE OKOLIE

AT ABOV S.R.O. ROZHANOVCE

Sídlo:ROZHANOVCE

Ing.Peter Vilinský - konateľ, Ing.Peter Bokomlaško - zootechnik

70 1 ROZHANOVCE	K	63	119	772	28		192	786	28		292	726	29		425	790	22	438	2.23
S X	MD	91	92	519	7	8%	175	693	32	35%	382	963	5	5%	439	835	2	2%	34/ 9
Stavy	K	63	119	772	28		192	786	28		292	726	29		425	790	22	438	2.23
za	JAL	39	96	550	4	10%	191	766	18	46%	372	938	4	10%	439	835	2	5%	34/ 9
kontrolný rok	BYC	52	87	478	3	6%	156	598	14	27%	419	1066	1	2%					
	MD	91	92	519	7	8%	175	693	32	35%	382	963	5	5%	439	835	2	2%	
Stavy za	K	29	118	766	27		192	790	27		292	728	28		425	790	22	479	1.88
predchádzajúci kont.rok	MD	40	146	950	1	3%	175	681	1	3%	277	671	1	3%				36/12	

AGROCES, S.R.O.

Sídlo:CESTICE

Ing.Peter Vilinský - konateľ, Ing.Ladislav Oros - hlavný zootechnik

70 1 AGROCES S.R.O.	K	139	148	945	113		240	991	28		327	813	7		436	811	7	414	2.06
CH X	MD	175	149	954	51	29%	251	1044	7	4%	341	849	4	2%	434	805	5	3%	38/30
Stavy	K	158	146	932	130		238	980	37		324	804	12		435	810	10	408	2.26
za	JAL	175	149	954	51	29%	251	1044	7	4%	341	849	4	2%	434	805	5	3%	38/21
kontrolný rok	BYC	71																	
	MD	246	149	954	51	21%	251	1044	7	3%	341	849	4	2%	434	805	5	2%	
Stavy za	K	61	143	926	69		234	963	25		320	793	8		435	809	5	352	2.63
predchádzajúci kont.rok	MD	221	148	941	111	50%	247	1026	19	9%	336	837	8	4%	435	807	10	36/28	

PVOD NIŽNÝ LÁNEC

Sídlo:NIŽNÝ LÁNEC

Štefan Gazsi - predseda PVOD

71 1 NIŽNÝ LÁNEC	K	72	118	825	2		182	776	2		264	619	1		386	696	1	420	1.60
CH X	MD	141	90	513	16	11%	156	604	31	22%	256	616	36	26%	320	573	16	11%	36/ 3
Stavy	K	115	147	981	10		189	811	8		242	563	6		366	662	5	435	2.42
za	JAL	150	91	516	17	11%	156	604	31	21%	254	611	37	25%	320	573	16	11%	34/29
kontrolný rok	BYC	60																	
	MD	210	91	516	17	8%	156	604	31	15%	254	611	37	18%	320	573	16	8%	
Stavy za	K	106	142	954	17		199	827	15		253	595	12		374	675	7	439	2.73
predchádzajúci kont.rok	MD	228																33/ 2	

V Ý S L E D K Y K O N T R O L Y Ú Ž I T K O V O S T I podľa poľnohospodárskych podnikov

1	2	120 dní			6	210 dní			9	365 dní			12	500 dní			Medziob Vek pri l. otelení	Priem. lakt.	Vyra- dené
		3	4	5 % V		7	8 % V	10		11 % V	13	14 % V							
Okres: KOŠICE OKOLIE																			
VÝSLEDKY ZA OKRES	K	274	142	848	143	215	851	58	298	720	37	426	766	30	424	1.97			
KOŠICE OKOLIE	MD	407	131	662	74	18%	174	780	70	17%	277	810	45	11%	355	738	23	6%	36/14
Stavy	K	336	141	895	168		215	859	73		294	698	47		420	754	37		427
za	JAL	364	132	673	72	20%	179	805	56	15%	272	799	45	12%	355	738	23	6%	35/30
kontrolný rok	BYC	183	87	478	3	2%	156	598	14	8%	419	1066	1	1%					
	MD	547	130	663	75	14%	174	780	70	13%	276	808	46	8%	355	738	23	4%	140

Okres : MICHALOVCE

BOVINEX EUROPA S.R.O. Sídlo:MICHALOVCE																			
71 1 DVORIANKY	K	124	116	712	39		169	654	36		252	606	31		327	592	30		520
X L CH	MD	89	110	661	43	48%	158	608	41	46%	228	543	36	40%	299	538	29	33%	36/26
Stavy	K	152	116	709	48		169	658	46		251	602	41		325	588	38		512
za	JAL	66	107	640	40	61%	156	602	38	58%	229	545	36	55%	296	533	29	44%	37/ 2
kontrolný rok	BYC	40	128	782	14	35%	167	638	5	13%	231	538	2	5%	391	712	1	3%	
	MD	106	112	677	54	51%	157	606	43	41%	229	545	38	36%	299	539	30	28%	
Stavy za	K	108	115	701	31		171	668	31		256	617	26		332	602	25		480
predchádzajúci kont.rok	MD	107	99	573	73	68%	152	582	85	79%	230	547	78	73%	305	550	59	55%	33/30

HATAFARM S.R.O. Sídlo:HATALOV																			
71 1 HATALOV	K	97	115	712	75		173	679	70		240	576	77		300	544	16		509
L S	MD	88	109	662	72	82%	162	636	41	47%	234	562	28	32%	304	551	24	27%	42/ 6
Stavy	K	109	117	721	87		174	685	81		242	580	89		303	549	19		512
za	JAL	67	110	678	53	79%	160	629	36	54%	225	541	25	37%	291	528	21	31%	41/23
kontrolný rok	BYC	48	113	656	37	77%	159	597	19	40%	257	605	6	13%	394	715	3	6%	
	MD	115	111	669	90	78%	160	618	55	48%	231	554	31	27%	304	551	24	21%	
Stavy za	K	104	119	741	81		179	706	78		244	583	81		313	566	11		499
predchádzajúci kont.rok	MD	110	111	686	83	75%	161	627	41	37%	226	545	33	30%	299	546	17	15%	43/ 6

HIPOCENTRUM S.R.O. Sídlo:VINNÉ																			
71 1 VINNÉ	K	9	133	856	9		231	956	9		308	763	9		424	786	4		433
S	MD	18	133	856	18	100%	194	781	13	72%	255	618	17	94%	320	579	10	56%	25/22
Stavy	K	10	138	898	10		228	941	10		310	767	10		424	786	4		415
za	JAL	22	137	890	22	100%	194	781	17	77%	257	621	21	95%	318	576	14	64%	25/ 1
kontrolný rok	BYC																		
	MD	22	137	890	22	100%	194	781	17	77%	257	621	21	95%	318	576	14	64%	
Stavy za	K	9	138	898	10		228	941	10		310	767	10		424	786	4		415
predchádzajúci kont.rok	MD	22	137	890	22	100%	195	788	16	73%	255	616	19	86%	321	582	7	32%	25/ 1

KOAN S.R.O. KRÁSNOVCE Sídlo:KRÁSNOVCE																			
71 2 POZDIŠOVCE	K	151	110	681	104		171	679	110		257	626	119		330	601	94		462
S X	MD	189	106	625	152	80%	149	560	154	81%	220	519	114	60%	282	505	96	51%	31/15
Stavy	K	165	110	678	117		171	677	122		260	634	134		332	605	108		475
za	JAL	118	109	663	92	78%	149	567	100	85%	218	517	74	63%	289	519	63	53%	30/27
kontrolný rok	BYC	117	101	571	94	80%	147	549	96	82%	223	523	75	64%	286	509	61	52%	
	MD	235	105	617	186	79%	148	558	196	83%	221	520	149	63%	287	514	124	53%	
Stavy za	K	137	113	701	117		177	704	118		273	667	131		355	650	104		487
predchádzajúci kont.rok	MD	259	103	610	190	73%	147	557	194	75%	223	530	162	63%	293	526	120	46%	30/12

V Ý S L E D K Y K O N T R O L Y Ú Ž I T K O V O S T I podľa poľnohospodárskych podnikov

1	2	120 dní				210 dní				365 dní				500 dní			Medziob Vek pri l. otelení	Priem. lakt.	Vyra- dené
		3	4	5	% V	6	7	8	% V	9	10	11	% V	12	13	14			
Okres: MICHALOVCE																			
AGRODRUŽSTVO "UH" ČIERNE POLE Sídlo:ČIERNE POLE																			
71 1 KRIŠOVSKÁ LIESKOVÁ	K	33	162	1073	21	243	999	24	388	971	14	500	932	13	507	4.18			
CH S	MD	42	132	771	38	90%	205	791	32	76%	347	845	10	24%	462	846	8	19%	36/ 7
Stavy	K	36	159	1046	24	240	986	26	391	978	15	503	937	14	504	4.28	6		
za	JAL	29	144	865	26	90%	211	814	26	90%	354	864	10	34%	472	865	9	31%	35/22
kontrolný rok	BYC	30	133	791	27	90%	204	791	20	67%	385	945	3	10%	443	808	2	7%	
	MD	59	139	827	53	90%	208	804	46	78%	361	883	13	22%	466	855	11	19%	17
Stavy za	K	34	155	1019	22	239	986	24	388	972	13	496	926	12	461	4.08			
predchádzajúci kont.rok	MD	63	164	1024	56	89%	241	954	48	76%	405	999	23	37%	512	943	17	27%	35/10
LADISLAV CZATLÓS, SHR Sídlo:OBORÍN																			
71 1 OBORÍN	K	134	136	870	74	203	817	76	314	775	72	451	841	38	484	3.54			
S X AA	MD	173	106	623	94	54%	149	565	74	43%	183	418	65	38%	231	400	56	32%	39/12
Stavy	K	145	136	871	79	203	821	82	313	770	76	452	844	40	486	3.51	14		
za	JAL	119	108	646	72	61%	151	578	63	53%	185	424	52	44%	224	388	41	34%	39/17
kontrolný rok	BYC	78	106	596	38	49%	151	562	21	27%	185	417	18	23%	252	433	15	19%	
	MD	203	107	629	110	54%	151	574	84	41%	185	422	70	34%	231	400	56	28%	30
Stavy za	K	148	137	884	91	205	830	95	316	780	86	468	875	43	475	3.06			
predchádzajúci kont.rok	MD	221	110	654	130	59%	150	569	97	44%	190	438	62	28%	232	402	43	19%	39/14
AGRO-BIO S.R.O. ZÁVADKA Sídlo:ZÁVADKA																			
71 1 ZÁVADKA	K	58	114	710	30	185	743	36	304	750	14	414	5.66						
L X	MD	83	120	743	58	70%	175	685	46	55%	251	605	36	43%	328	594	29	35%	32/30
Stavy	K	59	114	710	30	185	743	36	304	750	14	412	5.69	3					
za	JAL	61	121	763	44	72%	175	690	37	61%	250	605	32	52%	325	590	26	43%	32/27
kontrolný rok	BYC	36	117	681	25	69%	177	674	15	42%	244	572	10	28%	326	583	6	17%	
	MD	97	119	733	69	71%	176	686	52	54%	249	597	42	43%	325	588	32	33%	14
Stavy za	K	62	115	714	32	184	736	39	304	750	14	413	4.92						
predchádzajúci kont.rok	MD	71	124	771	45	63%	178	698	24	34%	260	630	19	27%	331	598	11	15%	32/21
AGROSPOL SRO, MICHALOVCE Sídlo:ČEČEHOV																			
71 2 ČEČEHOV	K	70	141	879	2	215	857	2	341	838	1	314	558	1	419	4.39			
L X	MD	91	107	513	47	52%	176	695	21	23%	269	652	17	19%	341	619	11	12%	40/13
Stavy	K	70	141	879	2	215	857	2	341	838	1	314	558	1	422	4.35	1		
za	JAL	49	106	569	32	65%	176	695	21	43%	269	652	17	35%	341	619	11	22%	40/ 3
kontrolný rok	BYC	48	107	422	17	35%	185	714	1	2%									
	MD	97	107	518	49	51%	177	696	22	23%	269	652	17	18%	341	619	11	11%	6
Stavy za	K	90	140	871	4	211	838	4	317	778	3	337	604	2	424	3.00			
predchádzajúci kont.rok	MD	144	113	648	116	81%	156	600	1	1%					37/25				
PD AGROSPOL ČIERNE POLE Sídlo:ČIERNE POLE Arpád Balogh - predseda družstva, Július Böszörményi - podpredseda družst																			
73 2 LIESKOVÁ	K	211	155	1016	171	236	966	179	412	1036	136	541	1014	121	500	3.99			
CH S	MD	190	130	748	167	88%	200	762	112	59%	352	856	43	23%	432	786	39	21%	33/27
Stavy	K	223	154	1014	184	236	969	192	412	1036	144	541	1014	128	496	4.02	17		
za	JAL	179	133	777	159	89%	203	775	117	65%	359	877	41	23%	446	815	37	21%	33/29
kontrolný rok	BYC	147	137	802	129	88%	202	771	92	63%	360	876	22	15%	436	792	16	11%	
	MD	326	135	788	288	88%	202	773	209	64%	359	877	63	19%	443	808	53	16%	136
Stavy za	K	220	153	1005	197	234	961	206	411	1035	146	542	1017	129	472	3.73			
predchádzajúci kont.rok	MD	395	155	959	366	93%	231	910	275	70%	403	995	118	30%	515	950	92	23%	33/24

V Ý S L E D K Y K O N T R O L Y Ú Ž I T K O V O S T I podľa poľnohospodárskych podnikov

1	2	120 dní			5	%	6	210 dní			8	%	9	365 dní			12	500 dní			Medziob Vek pri l.otelení	Priem. lakt.	Vyra- dené
		3	4	5				7	8	9				10	11	12		13	14				
Okres: MICHALOVCE																							
AGRODRUŽSTVO STARÉ Sídlo:ZBUDZA																							
71 1 ZBUDZA	K	43	98	565	9		147	571	9		180	417	13		199	353	4		472		3.90		
S X	MD	44	90	495	41	93%	142	535	28	64%	185	427	23	52%	211	364	22	50%	37/16				
Stavy	K	50	97	557	10		146	564	12		180	411	13		218	389	5		460		4.70	19	
za	JAL	39	89	502	32	82%	140	536	26	67%	183	427	24	62%	213	371	23	59%	37/ 1				
kontrolný rok	BYC	24	95	498	22	92%	140	502	8	33%	183	407	2	8%	227	383	3	13%					
	MD	63	92	500	54	86%	140	528	34	54%	183	426	26	41%	214	372	26	41%				19	
Stavy za	K	55	105	622	8		148	561	10		189	427	10		295	530	1		467		4.92		
predchádzajúci kont.rok	MD	86	91	497	58	67%	142	534	50	58%	174	396	43	50%	216	376	27	31%	39/ 6				
72 1 ORESKÉ																							
S L X	MD	41	97	549	29	71%	141	530	17	41%	176	401	17	41%	239	418	6	15%	35/17		2.44		
Stavy	K	56	95	565	12		151	587	11		169	388	13		201	362	3		508		2.59	8	
za	JAL	36	96	552	26	72%	141	530	17	47%	176	401	17	47%	239	418	6	17%	35/20				
kontrolný rok	BYC	17	100	538	10	59%	136	480	8	47%	188	419	1	6%									
	MD	53	97	548	36	68%	140	514	25	47%	177	402	18	34%	239	418	6	11%				12	
Stavy za	K	42	96	593	6		148	587	6		174	407	7		209	418	1		538		2.83		
predchádzajúci kont.rok	MD	39	95	542	18	46%	143	527	14	36%	162	363	11	28%	197	334	2	5%	40/ 4				
Spolu za podnik																							
	K	95	97	568	19		149	581	19		174	401	25		200	358	7		469		3.12		
	MD	85	93	522	70	82%	142	533	45	53%	181	414	40	47%	217	391	28	33%	36/16				
Stavy	K	106	96	561	22		148	575	23		175	399	26		212	375	8		484		3.68	27	
za	JAL	75	92	527	58	77%	141	533	43	57%	181	414	41	55%	218	394	29	39%	36/11				
kontrolný rok	BYC	41	96	518	32	78%	138	491	16	39%	185	413	3	7%	227	383	3	7%					
	MD	116	94	524	90	78%	140	521	59	51%	181	414	44	38%	219	395	32	28%				31	
Stavy za	K	133	101	607	14		148	574	16		183	417	17		252	474	2		503		4.14		
predchádzajúci kont.rok	MD	125	92	519	76	61%	142	531	64	51%	172	379	54	43%	215	355	29	23%	39/20				
PD SKARABEUS AGRO Sídlo:VELKÉ RAŠKOVCE Ing.Tichomir Bučko - predseda PD, Anna Jacková - zootechnik																							
71 3 VELKÉ RAŠKOVCE	K	121	150	976	70		228	930	72		397	996	53		526	983	51		528		2.72		
S X	MD	148	134	791	115	78%	207	797	90	61%	352	857	77	52%	443	809	65	44%	40/23				
Stavy	K	130	150	978	85		229	935	86		395	989	65		524	979	59		540		2.81	24	
za	JAL	134	135	794	96	72%	208	801	81	60%	359	876	68	51%	446	815	60	45%	40/ 3				
kontrolný rok	BYC	70	125	706	44	63%	193	722	20	29%	328	786	11	16%	427	772	8	11%					
	MD	204	132	767	140	69%	205	785	101	50%	354	863	79	39%	444	810	68	33%				56	
Stavy za	K	120	151	989	89		229	940	92		396	995	67		522	978	58		536		2.74		
predchádzajúci kont.rok	MD	186	146	883	145	78%	236	934	101	54%	403	998	74	40%	516	954	68	37%	38/ 6				
FARMA - BT, SPOL. S.R.O. Sídlo:VELKÉ RAŠKOVCE																							
71 1 VELKÉ RAŠKOVCE	K	79	122	769	42		189	755	38		289	710	25		373	686	15		483		2.18		
X S CH	MD	73	125	740	52	71%	178	681	39	53%	313	765	25	34%	374	677	16	22%	42/23				
Stavy	K	87	123	773	45		188	752	40		286	704	28		378	696	16		494		2.17	15	
za	JAL	75	124	742	52	69%	179	689	40	53%	309	755	24	32%	369	667	14	19%	41/14				
kontrolný rok	BYC	49	128	737	17	35%	173	645	5	10%	335	823	2	4%	411	752	2	4%					
	MD	124	125	741	69	56%	179	684	45	36%	311	760	26	21%	374	677	16	13%				51	
Stavy za	K	66	123	776	35		185	737	31		281	687	24		394	728	12		465		2.01		
predchádzajúci kont.rok	MD	78	122	745	62	79%	182	722	42	54%	295	723	27	35%	365	670	17	22%	38/12				

V Ý S L E D K Y K O N T R O L Y Ú Ž I T K O V O S T I podľa poľnohospodárskych podnikov

1	2	120 dní			%	6	210 dní			%	9	365 dní			%	12	500 dní			%	Medziob Vek pri l.otelení	Priem. lakt.	Vyra- dené
		3	4	5			7	8	10			11	13	14			15	16	17				

Okres: MICHALOVCE

RD VYSOKÁ NAD UHOM		Sídlo:VYSOKÁ NAD UHOM																				
71 1 VYSOKÁ NAD UHOM	K	134	106	618	96	158	602	96	271	656	90	321	579	50		461	3.25					
S X L	MD	87	105	643	75	86%	161	627	47	54%	271	659	19	22%	335	608	15	17%	33/19			
Stavy za kontrolný rok	K	151	105	615	129		159	608	130		270	654	121		324	584	68		467	3.11	47	
	JAL	154	106	641	139	90%	166	646	115	75%	273	665	63	41%	330	598	27	18%	33/29			
	BYC	64	110	653	13	20%	171	671	1	2%	291	701	1	2%								
	MD	218	107	642	152	70%	166	646	116	53%	273	665	64	29%	330	598	27	12%				131
Stavy za predchádzajúci kont.rok	K	161	104	602	132		157	600	132		260	627	122		304	546	66		472	3.03		
	MD	269	109	646	211	78%	164	635	151	56%	267	647	105	39%	330	599	74	28%	33/27			
TAČAR ALEXANDER SHR		Sídlo:VRBNICA																				
71 1 VRBNICA	K	39	133	855	26	187	745	27	261	631	29	342	623	15	426	3.69						
CH S	MD	65	136	864	44	68%	181	706	42	65%	225	532	30	46%	276	488	22	34%	31/ 9			
Stavy za kontrolný rok	K	42	130	836	30		183	727	30		254	615	33		342	623	15		427	3.66	5	
	JAL	36	140	922	26	72%	179	702	20	56%	228	537	18	50%	279	502	13	36%	31/15			
	BYC	33	131	781	20	61%	182	707	24	73%	221	524	12	36%	273	468	9	27%				4
	MD	69	136	861	46	67%	181	704	44	64%	225	532	30	43%	276	488	22	32%				
Stavy za predchádzajúci kont.rok	K	35	127	810	24		180	712	26		253	610	27		352	644	10		404	3.68		
	MD	70	134	864	46	66%	191	758	46	66%	253	611	35	50%	305	555	21	30%	31/12			
ING. KNEŽO JOZEF		Sídlo:MICHALOVCE																				
71 1 JASTRABIE PRI MICHAL.	K	49	118	730	31	175	694	26	233	556	33	300	538	9	473	2.55						
L	MD	56	118	735	24	43%	174	697	15	27%	225	533	19	34%	311	561	10	18%	28/29			
Stavy za kontrolný rok	K	50	119	741	32		175	690	27		233	556	33		300	538	9		473	2.49	2	
	JAL	37	121	756	24	65%	176	697	15	41%	229	544	19	51%	313	566	10	27%	29/20			
	BYC	34	113	654	11	32%	165	786	1	3%	184	415	2	6%	304	538	1	3%				15
	MD	71	118	724	35	49%	176	702	16	23%	224	532	21	30%	312	563	11	15%				
Stavy za predchádzajúci kont.rok	K	36	117	730	24		176	696	21		236	564	24		322	574	1		458	2.19		
	MD	62	117	709	42	68%	169	666	18	29%	234	554	20	32%	298	534	10	16%	30/12			
VÝSLEDKY ZA OKRES MICHALOVCE	K	1404	129	787	809		196	765	820		303	706	728		419	666	464		472	3.38		
	MD	1477	117	689	1069	72%	172	666	812	55%	255	612	576	39%	323	584	458	31%	35/18			
Stavy za kontrolný rok	K	1535	128	787	924		195	762	933		302	705	830		415	670	527		475	3.40	249	
	JAL	1221	118	713	935	77%	174	671	769	63%	260	616	541	44%	330	586	404	33%	35/12			
	BYC	835	119	658	518	62%	174	654	336	40%	250	611	167	20%	317	622	127	15%				
	MD	2062	118	696	1453	70%	174	666	1105	54%	258	616	708	34%	327	586	531	26%				585

Okres : ROŽŇAVA

CHOVANČEK - ČIERNA LEHOTA		Sídlo:ČIERNA LEHOTA																				
Ján Chovanček - majiteľ																						
70 1 CHOVANČEK JÁN	K	43	134	875	3	218	923	5	348	874	8	441	823	5	475	2.67						
S CH X	MD	37							369	929	1	3%	435	812	2	5%	43/ 7					
Stavy za kontrolný rok	K	43	134	875	3		218	923	5		348	874	8		441	823	5		475	2.67		
	JAL	33									369	929	1	3%	435	812	2	6%	43/ 7			
	BYC	4																				
	MD	37									369	929	1	3%	435	812	2	5%				
Stavy za predchádzajúci kont.rok	K	59	128	835	4	213	893	6	348	874	8	447	835	6	472	3.05						
	MD	50	122	779	2	4%			358	899	2	4%	443	831	4	8%	42/17					

V Ý S L E D K Y K O N T R O L Y Ú Ž I T K O V O S T I podľa poľnohospodárskych podnikov

1	2	120 dní			5 % V	210 dní			8 % V	365 dní			11 % V	500 dní			14 % V	Medziob Vek pri 1.otelení	Priem. lakt.	Vyra- dené
		3	4	5		6	7	8		9	10	11		12	13	14				

Okres: ROŽŇAVA

AGROSPOL S.R.O. HONCE		Sídlo:HONCE				Ing.Ján Belák - konateľ				Ing. Belák - zootechnik									
70 1 RAKOVNICA	K	145	124	828	15	190	813	11	350	881	3	445	832	5	497	3.13			
CH X S	MD	141	121	747	3	2%						432	805	2	1%	41/12			
Stavy za kontrolný rok	K	145	124	828	15		190	813	11	350	881	3	445	832	5		497	3.22	3
	JAL	115	121	747	3	3%						432	805	2	2%	41/18			
	BYC	63																	
	MD	178	121	747	3	2%						432	805	2	1%				37
Stavy za predchádzajúci kont.rok	K	130	122	839	16		189	823	13	332	846	5	452	845	3		525	3.22	
	MD	130	120	750	5	4%							433	809	4	3%	42/26		
ONDREJ TERRAJ, SHR		Sídlo:REJDOVÁ				Ondrej Terraj - majiteľ,				Ondrej Terraj - zootechnik									
70 1 REJDOVÁ C.252	K	22	127	1058	1	162	735	4	293	751	3				480	1.95			
S CH	MD	7													31/ 4				
Stavy za kontrolný rok	K	23	127	1061	3	168	775	6	288	749	4				491	1.84	3		
	JAL														31/ 4				
	BYC																		
	MD	7																	
Stavy za predchádzajúci kont.rok	K	22	127	1061	3	168	775	6	288	749	4				481	1.96			
	MD	16													31/ 2				
PD V ROŠTÁRI		Sídlo:ROŠTÁR				Jozef Zobola - predseda PD,				Ladislav Spišák - zootechnik									
70 1 ROŠTÁR	K	286	98	580	42	152	589	49	242	587	19	325	594	37	450	2.52			
S X	MD	290	101	588	41	14%	139	516	34	12%	242	587	8	3%	329	600	9	3%	33/ 6
Stavy za kontrolný rok	K	293	98	580	42	152	589	49	242	587	19	325	594	38	461	2.65	44		
	JAL	229	101	588	41	18%	139	517	35	15%	242	587	8	3%	329	601	10	4%	33/ 4
	BYC	111																	
	MD	340	101	588	41	12%	139	517	35	10%	242	587	8	2%	329	601	10	3%	
Stavy za predchádzajúci kont.rok	K	288										340	621	12	520	2.78			
	MD	271	99	585	96	35%	148	564	97	36%	243	590	32	12%	323	591	50	18%	33/24
KISS		Sídlo:RUDNÁ				Barnabáš Kiss - majiteľ,				Barnabáš Kiss - zootechnik									
70 1 KISS BARNABÁŠ S.H.R.	K	25	127	1058	1	199	876	2	338	845	4	403	746	1	532	1.96			
X CH S	MD	20										425	794	1	5%	36/23			
Stavy za kontrolný rok	K	25	127	1058	1	199	876	2	338	845	4	403	746	1	532	1.96			
	JAL	16										425	794	1	6%	36/23			
	BYC	6																	
	MD	22										425	794	1	5%				2
Stavy za predchádzajúci kont.rok	K	20	127	1058	1	199	876	2	338	845	4	403	746	1	455	2.69			
	MD	15										425	794	1	7%	36/28			
RASTISLAV ČUCHRAN, SHR		Sídlo:DOBŠINÁ				Ing.Rastislav Čuchran - majiteľ,				Ing.Rastislav Čuchran - zootechnik									
70 1 DOBŠINÁ	K	15	128	825	2							477	898	1	518	2.73			
CH	MD	30	186	1274	11	37%	233	935	3	10%	541	1386	1	3%	38/ 9				
Stavy za kontrolný rok	K	17	128	825	2							477	898	1	530	3.00	3		
	JAL	18	148	992	3	17%	222	888	2	11%					38/ 4				
	BYC	16	200	1380	8	50%	255	1029	1	6%	541	1386	1	6%					
	MD	34	186	1274	11	32%	233	935	3	9%	541	1386	1	3%					4
Stavy za predchádzajúci kont.rok	K	13	131	828	3		198	788	2		337	838	2	432	803	2	521	2.75	
	MD	31	171	1179	4	13%	231	967	1	3%	507	1299	2	6%	37/ 2				

V Ý S L E D K Y K O N T R O L Y Ú Ž I T K O V O S T I podľa poľnohospodárskych podnikov

1	2	120 dní				210 dní				365 dní				500 dní				Medziob Vek pri 1.otelení	Priem. lakt.	Vyra- dené
		3	4	5	% V	6	7	8	% V	9	10	11	% V	12	13	14	% V			

Okres: ROŽŇAVA

PD ROŠTÁR		Sídlo:OCHTINÁ																Jozef Zobola - konateľ, Ladislav Spišák - zootechnik		
70 1 RATKOVSKÉ BYSTRÉ	K	65																498	4.43	
S X	MD	46	103	602	8	17%	131	485	4	9%	253	614	4	9%				50/23		
Stavy	K	65																498	4.43	
za	JAL	30	103	602	8	27%	131	485	4	13%	253	614	4	13%				50/23		
kontrolný rok	BYC	21																		
	MD	51	103	602	8	16%	131	485	4	8%	253	614	4	8%					5	
Stavy za	K	73																471	5.28	
predchádzajúci kont.rok	MD	23	103	602	8	35%	131	485	4	17%	253	614	4	17%				33/26		
KIBUC S.R.O.		Sídlo:ROŽŇAVA																Ing.Beáta Zobolová - majiteľ		
70 1 KIBUC S.R.O.	K	21	112	700	3		203	824	2		363	911	2					434	1.90	
CH S HE	MD	31																29/12		
Stavy	K	23	112	700	3		203	824	2		363	911	2					465	1.92	
za	JAL	27					199	814	2	7%	343	868	1	4%				29/16	5	
kontrolný rok	BYC	9																		
	MD	36					199	814	2	6%	343	868	1	3%					5	
Stavy za	K	25	116	790	4		196	826	4		381	962	3					485	2.52	
predchádzajúci kont.rok	MD	33					199	814	2	6%	343	868	1	3%				31/12		
DRUŽSTVO SILICKÁ PLANINA		Sídlo:SILICA 83																Dionýz Mezei - predseda PD, Ružena Mezeiová - zootechnik		
71 2 SILICA	K	59	132	1043	5		204	943	5		368	971	5		455	878	2	514	3.51	
S	MD	59	118	702	4	7%	187	733	3	5%	279	674	2	3%	267	464	1	2%	37/16	
Stavy	K	64	133	996	7		203	917	6		319	826	7		384	727	3	525	3.57	
za	JAL	50	118	702	4	8%	187	733	3	6%	279	674	2	4%	267	464	1	2%	37/16	
kontrolný rok	BYC	14																		
	MD	65	118	702	4	6%	187	733	3	5%	279	674	2	3%	267	464	1	2%	6	
Stavy za	K	47	139	1047	9		204	912	7		320	831	7		384	727	3	466	2.95	
predchádzajúci kont.rok	MD	61	134	829	4	7%	219	876	4	7%	357	881	3	5%				35/ 1		
AGRO SLAVOŠOVCE S.R.O.		Sídlo:SLAVOŠOVCE																Ing.Ivan Frák - konateľ, Ing.Ivan Frák - konateľ		
71 2 AGRO SLAVOŠOVCE S.R.O	K	112	123	795	16		201	822	23		340	852	22		374	696	1	419	3.32	
CH S	MD	116																35/11		
Stavy	K	115	123	795	16		201	822	23		340	852	22		374	696	1	426	3.39	
za	JAL																	35/13	7	
kontrolný rok	BYC																			
	MD	165																	49	
Stavy za	K	99	124	803	17		201	819	24		337	844	23		374	696	1	424	3.20	
predchádzajúci kont.rok	MD	125	103	692	1	1%	181	767	1	1%	330	849	1	1%				35/15		
PD VLACHOVO		Sídlo:VLACHOVO																Miloš Šmíro - predseda PD, Ing.Ivan Krivanský - hlavný zootechnik		
70 1 KOBELIAROVO	K	48	84	483	1													461	4.00	
S X	MD	59																44/		
Stavy	K	50	84	483	1													461	4.20	
za	JAL																	44/	4	
kontrolný rok	BYC																			
	MD	59																		
Stavy za	K	48	84	483	1									421	786	1		418	4.30	
predchádzajúci kont.rok	MD	65																52/25		

V Ý S L E D K Y K O N T R O L Y Ú Ž I T K O V O S T I podľa poľnohospodárskych podnikov

1	2	120 dní			5 % V	210 dní			8 % V	365 dní			11 % V	500 dní			14 % V	Medziob Vek pri l.otelení	Priem. lakt.	Vyra- dené
		3	4	5		6	7	8		9	10	11		12	13	14				
Okres: ROŽŇAVA																				
71 2 VLACHOVO	K	82	109	908	2	175	681	1						481	898	1	500	3.77		
S	MD	75	132	972	5	7% 144	507	4	5%	257	595	2	3%				48/16			
Stavy	K	90	109	908	2	178	700	2						463	863	2	482	4.15	18	
za	JAL	52	132	972	5	10% 144	507	4	8%	257	595	2	4%				50/			
kontrolný rok	BYC	23																		
	MD	75	132	972	5	7% 144	507	4	5%	257	595	2	3%							
Stavy za	K	79	126	1047	3	178	700	2		343	844	1		463	863	2	402	4.01		
predchádzajúci kont.rok	MD	80	120	812	12	15% 163	603	10	13%	251	582	4	5%				48/12			
Spolu za podnik	K	130	101	696	3	175	681	1						481	898	1	481	3.85		
	MD	134	132	972	5	4% 144	507	4	3%	257	595	2	1%				46/ 8			
Stavy	K	140	101	696	3	178	700	2						463	863	2	472	4.17	22	
za	JAL	52	132	972	5	10% 144	507	4	8%	257	595	2	4%				47/			
kontrolný rok	BYC	23																		
	MD	134	132	972	5	4% 144	507	4	3%	257	595	2	1%				—			
Stavy za	K	186	115	765	4	178	700	2		343	844	1		449	824	3	410	4.11		
predchádzajúci kont.rok	MD	145	120	812	12	8% 163	603	10	7%	251	582	4	3%				50/18			
POLN. DRUŽST. VYŠNÁ SLANÁ Sídlo:VYŠNÁ SLANÁ Mária Liptaiová - predseda																				
71 2 VYŠNÁ SLANÁ	K	56	105	790	6					328	816	2					449	3.15		
S	MD	62	98	521	2	3%											34/16			
Stavy	K	74	107	797	8	185	883	3		328	819	3					477	4.30	27	
za	JAL	68	98	521	2	3%											34/23			
kontrolný rok	BYC	28																		
	MD	96	98	521	2	2%													34	
Stavy za	K	65	107	797	8	185	883	3		328	819	3					431	4.13		
predchádzajúci kont.rok	MD	80	98	521	2	3%											34/ 1			
AGRODREV DOBŠINÁ, S.R.O. Sídlo:DOBŠINÁ RNDr.Vladimír Molčan - konateľ																				
71 2 DOBŠINÁ	K	51	103	648	4	183	742	5		314	779	12		382	702	4	388	2.45		
CH S X	MD	140	119	742	1	1%											33/ 6			
Stavy	K	51	103	648	4	183	742	5		314	779	12		382	702	4	388	2.45		
za	JAL	122	119	742	1	1%											33/ 6			
kontrolný rok	BYC	18																		
	MD	140	119	742	1	1%														
Stavy za	K	37	114	809	8	182	775	9		314	779	12		382	702	4	399	3.47		
predchádzajúci kont.rok	MD	166	119	742	1	1%											36/12			
VÝSLEDKY ZA OKRES	K	1030	111	815	101	176	795	107		314	827	80		362	785	57	473	3.02		
ROŽŇAVA	MD	1113	117	768	75	7% 147	635	48	4%	274	797	18	2%	359	695	15	38/12			
Stavy	K	1085	114	838	116	177	803	116		312	809	92		364	772	63	482	3.22	142	
za	JAL	760	108	733	67	9% 147	657	50	7%	263	711	18	2%	357	695	16	38/15			
kontrolný rok	BYC	313	200	1380	8	3% 255	1029	1	0%	541	1386	1	0%							
	MD	1313	117	768	75	6% 149	665	51	4%	278	807	19	1%	357	695	16	1%		200	

V Ý S L E D K Y K O N T R O L Y Ú Ž I T K O V O S T I podľa poľnohospodárskych podnikov

1	2	120 dní			5 %	6	210 dní			8 %	365 dní			11 %	500 dní			14 %	Medziob Vek pri 1.otelení	Priem. lakt.	Vyra- dené
		3	4	5			7	8	9		10	11	12		13	14					

Okres: SOBRANCE

INSI S.R.O.		Sídlo:PODHOROĎ																				
71 1	PODHOROĎ	K	92	108	657	43	163	639	57	267	653	47	355	652	19	409	6.07					
	L X	MD	99	121	757	43	43%	170	671	36	36%	244	584	22	22%	298	536	9	9%	32/ 6		
Stavy	za	K	93	108	659	44		163	642	58		267	652	48		353	648	20		409	6.01	2
za	JAL	73	118	736	41	56%	169	662	34	47%	242	582	21	29%	298	536	9	12%	32/ 7			
kontrolný rok	BYC	37	131	800	10	27%	170	643	7	19%	267	636	1	3%								
	MD	111	121	748	51	46%	170	668	42	38%	244	584	22	20%	298	536	9	8%				12
Stavy za		K																				
predchádzajúci kont.rok		MD																				

AGROTEAM PD BEŽOVCE		Sídlo:BEŽOVCE Darina Jenčová - predseda																				
71 1	BEŽOVCE	K	31	112	692	22	156	608	18	209	493	23	258	456	4	413	3.00					
	L S X	MD	15	108	647	9	60%	145	549	4	27%	214	502	8	53%	200	340	2	13%	33/ 2		
Stavy	za	K	33	111	681	24		155	599	20		210	497	25		258	456	4		426	3.17	4
za	JAL	16	103	610	9	56%	149	567	5	31%	220	521	8	50%	236	413	3	19%	33/ 7			
kontrolný rok	BYC	12	135	833	2	17%		207	471	1	8%											
	MD	29	109	651	11	38%	149	567	5	17%	219	516	9	31%	236	413	3	10%				14
Stavy za		K	55	108	658	34	150	573	30	203	476	39	231	401	3	411	2.67					
predchádzajúci kont.rok		MD	44	109	653	12	27%	144	545	7	16%	219	515	10	23%	259	457	5	11%	32/15		

AGRONOVA PD BLAT.REVIŠTIA		Sídlo:BLATNÉ REVIŠTIA																				
71 1	BLATNÁ POLIANKA	K	56	98	577	42	150	579	32	179	411	37	202	344	9	481	3.84					
	L X	MD	79	112	671	67	85%	149	563	22	28%	184	416	41	52%	259	454	26	33%	35/10		
Stavy	za	K	60	98	579	50		149	577	38		182	419	45		203	346	10		490	3.64	8
za	JAL	53	107	645	47	89%	149	566	21	40%	174	395	31	58%	232	404	19	36%	35/			
kontrolný rok	BYC	33	115	666	27	82%	142	509	5	15%	199	450	16	48%	300	529	9	27%				7
	MD	86	110	653	74	86%	148	555	26	30%	183	414	47	55%	254	444	28	33%				
Stavy za		K	45	93	545	44	150	586	35	190	445	39	234	408	1	508	3.98					
predchádzajúci kont.rok		MD	113	104	592	103	91%	139	507	57	50%	168	372	72	64%	203	343	20	18%	34/ 4		

PD VINOHR. CHOŇKOVCE		Sídlo:CHOŇKOVCE Ing.Ján Petro - predseda, Dušan Timko - hlavný zootechnik																				
72 1	KOŇUŠ	K	69	118	744	41	170	674	39	267	649	40	337	611	14	406	3.57					
	L X	MD	63	120	769	42	67%	171	685	38	60%	233	570	23	37%	330	609	19	30%	33/11		
Stavy	za	K	88	116	729	50		171	675	47		269	654	46		342	621	15		408	4.07	19
za	JAL	77	121	774	49	64%	172	687	47	61%	237	577	30	39%	327	602	21	27%	33/23			
kontrolný rok	BYC	42	116	675	1	2%	304	1329	1	2%	388	995	1	2%	569	1088	1	2%				56
	MD	119	121	772	50	42%	175	700	48	40%	242	590	31	26%	338	624	22	18%				
Stavy za		K																				
predchádzajúci kont.rok		MD																				

RD KOROMLA		Sídlo:KOROMLA Ing.Pavel Fečík - predseda, Miroslav Tkáč - zootechnik																				
71 1	KOROMLA	K	138	113	691	116	154	589	107	195	452	105	245	429	26	415	3.48					
	L X	MD	165	115	694	81	49%	171	668	49	30%	212	498	44	27%	270	480	31	19%	33/17		
Stavy	za	K	142	114	697	131		155	593	124		195	452	120		242	425	27		424	3.53	22
za	JAL	142	114	697	59	42%	165	642	45	32%	212	498	44	31%	270	480	31	22%	33/25			
kontrolný rok	BYC	109	119	703	52	48%	175	666	16	15%												
	MD	251	116	700	111	44%	167	648	61	24%	212	498	44	18%	270	480	31	12%				86
Stavy za		K	122	113	690	117	156	598	116	196	455	108	237	413	12	432	3.45					
predchádzajúci kont.rok		MD	259	114	689	135	52%	149	563	82	32%	187	431	47	18%	241	421	19	7%	34/ 3		

V Ý S L E D K Y K O N T R O L Y Ú Ž I T K O V O S T I podľa poľnohospodárskych podnikov

1	2	120 dní				6	210 dní				9	365 dní				12	500 dní				Medziob Vek pri l. otelení	Priem. lakt.	Vyra- dené
		3	4	5	% V		7	8	% V	10		11	% V	13	14		% V						
Okres: SOBRANCE																							
DONA, S.R.O. V. REVIŠŤIA		Sídlo:VEĽKÉ REVIŠŤIA																					
75 1 ÚBREŽ	K	80	137	889	61	222	915	57		340	851	57		421	782	35		407		3.10			
L	MD	111	154	1045	108	97%	235	979	81	73%	355	892	49	44%	425	789	30	27%	35/22				
Stavy	K	107	134	885	106		225	940	99		343	864	98		409	760	58		407	3.23	57		
za	JAL	140	147	986	130	93%	226	939	118	84%	351	882	87	62%	405	751	67	48%	35/22				
kontrolný rok	BYC	101	157	1036	96	95%	244	1002	85	84%	383	944	11	11%	493	916	11	11%					
	MD	241	152	1007	226	94%	234	965	203	84%	354	889	98	41%	417	775	78	32%			130		
Stavy za	K	90	134	886	161		222	927	155		335	843	145		410	765	85		389	3.07			
predchádzajúci kont.rok	MD	274	146	960	220	80%	234	971	172	63%	370	935	92	34%	445	829	59	22%	35/11				
AGROQINTA, S.R.O.		Sídlo:OSTROV																					
71 1 OSTROV	K	58	111	673	29		163	634	36		212	499	40		272	485	8		511	3.97			
S X CH	MD	57	113	679	32	56%	155	596	16	28%	209	491	16	28%	266	472	11	19%	32/ 2				
Stavy	K	60	111	670	30		164	638	37		213	501	41		272	485	8		510	4.08	4		
za	JAL	52	115	712	26	50%	156	600	15	29%	209	491	16	31%	266	472	11	21%	32/ 8				
kontrolný rok	BYC	38	115	664	14	37%	147	533	1	3%											33		
	MD	90	115	695	40	44%	155	596	16	18%	209	491	16	18%	266	472	11	12%			33		
Stavy za	K	52	104	615	25		160	616	34		205	479	37		271	482	3		511	3.79			
predchádzajúci kont.rok	MD	72	124	771	44	61%	160	617	20	28%	215	506	20	28%	265	470	13	18%	33/ 6				
VÝSLEDKY ZA OKRES		K																					
SOBRANCE	MD	524	115	703	354		169	663	346		238	573	349		327	537	115		435	3.95			
Stavy	K	589	127	752	382	65%	189	673	246	42%	246	565	203	34%	314	526	128	22%	33/19				
za	JAL	593	116	703	444		175	676	433		248	597	433		336	550	143		433	4.04	141		
kontrolný rok	BYC	569	126	734	375	66%	189	666	297	52%	263	567	245	43%	328	520	166	29%	33/18				
	MD	383	137	768	202	53%	225	780	115	30%	276	699	30	8%	414	844	21	5%			365		
	MD	954	130	742	577	60%	199	671	413	43%	265	571	275	29%	338	531	187	20%					
Okres : SPIŠSKÁ NOVÁ VES																							
SHR ING. J. NOVOMESTSKÝ		Sídlo:BETLANOVCE 30																					
70 1 ABRAHÁMOVCE	K	43	130	836	9		195	784	3										402	3.77			
X BA P	MD	41																	32/ 8				
Stavy	K	46	129	822	12		183	726	4										403	3.71	5		
za	JAL																		33/ 1				
kontrolný rok	BYC																				24		
	MD	65																					
Stavy za	K	38	129	824	13		185	738	5										460	3.81			
predchádzajúci kont.rok	MD	63																	34/ 6				
ING. SALAJ LADISLAV		Sídlo:HRABUŠICE-PODLESOK																					
70 1 ING. SALAJ LADISLAV	K	8	164	1102	4		250	1033	1		342	821	2		447	834	1		401	4.88			
CH *	MD	8	150	1050	2	25%	240	1029	2	25%	300	822	1	13%					33/ 1				
Stavy	K	8	164	1102	4		250	1033	1		342	821	2		447	834	1		401	4.88			
za	JAL	10	151	1006	3	30%	246	993	5	50%	300	822	1	10%					33/ 1				
kontrolný rok	BYC	9	176	1092	4	44%	266	1048	6	67%	385	932	1	11%							11		
	MD	19	165	1055	7	37%	257	1023	11	58%	342	877	2	11%							11		
Stavy za	K	6	141	1092	4		252	1148	3						497	964	2		439	5.00			
predchádzajúci kont.rok	MD	20	188	1234	13	65%	279	1150	8	40%	356	876	6	30%					32/28				

V Ý S L E D K Y K O N T R O L Y Ú Ž I T K O V O S T I podľa poľnohospodárskych podnikov

1	2	120 dní			5 % V	210 dní			8 % V	365 dní			11 % V	500 dní			14 % V	Medziob Vek pri l. otelení	Priem. lakt.	Vyra- dené
		3	4			6	7			9	10			12	13					

Okres: **SPIŠSKÁ NOVÁ VES**

AKRON A.S. HRABUŠICE	Sídlo:HRABUŠICE																			
70 2 HRABUŠICE	K	171	162	1061	96	268	1108	93	372	929	15	443	826	7	437		4.22			
CH	MD	177	162	989	68	38%	256	996	115	65%	317	751	23	13%	35/ 8					
Stavy za kontrolný rok	K	183	163	1063	103		267	1104	102		371	927	17		440		4.57	36		
	JAL	187	157	957	76	41%	241	935	115	61%	308	731	30	16%	35/20					
	BYC	155	152	894	54	35%	253	980	85	55%	435	1071	14	9%						
	MD	343	155	931	130	38%	246	954	200	58%	348	839	44	13%					166	
Stavy za predchádzajúci kont.rok	K	183	164	1082	104		266	1104	102		369	931	13		433		4.20			
	MD	342	151	900	228	67%	239	935	106	31%	351	849	61	18%	35/22					
VÝSLEDKY ZA OKRES SPIŠSKÁ NOVÁ VES	K	222	160	1000	109		266	975	97		369	875	17		413		4.15			
	MD	226	162	1020	70	31%	256	1012	117	52%	316	786	24	11%	33/16					
Stavy za kontrolný rok	K	237	159	996	119		264	955	107		368	874	19		415		4.43	41		
	JAL	197	157	981	79	40%	241	964	120	61%	307	777	31	16%	33/28					
	BYC	164	154	993	58	35%	254	1014	91	55%	432	1001	15	9%						
	MD	427	155	993	137	32%	247	989	211	49%	348	858	46	11%					201	

Okres : **TREBIŠOV**

VAVREK PAVOL SHR	Sídlo:PARCHOVANY																			
71 1 MILHOSTOV	K	8							231	551	1	311	562	1	547		3.25			
X R S	MD	10	109	654	4	40%	177	698	7	70%	289	705	7	70%	36/20					
Stavy za kontrolný rok	K	12							231	551	1	311	562	1	503		3.44	8		
	JAL	20	104	617	5	25%	161	618	15	75%	253	609	18	90%	32/13					
	BYC	1	106	633	6	100%														
	MD	21	105	619	6	29%	161	618	15	71%	253	609	18	86%	295	529	17	81%	11	
Stavy za predchádzajúci kont.rok	K	15							231	551	1	311	562	1	503		3.44			
	MD	28	99	568	6	21%	150	568	15	54%	232	551	20	71%	290	519	19	68%	32/13	

FRANTIŠEK SZAXON - SHR	Sídlo:ZATÍN																			
71 1 ZATÍN	K	30	174	1156	17		236	955	20		383	951	20		497	923	17		457	1.87
S L X	MD	82	148	902	66	80%	214	828	55	67%	370	906	41	50%	466	853	34	41%	31/21	
Stavy za kontrolný rok	K	33	172	1157	20		237	968	23		384	961	24		501	935	18		530	2.27
	JAL	75	149	911	59	79%	212	821	54	72%	369	902	40	53%	462	844	33	44%	31/ 4	
	BYC	34	160	1005	25	74%	211	817	12	35%	368	904	4	12%	514	951	3	9%		
	MD	109	153	939	84	77%	212	821	66	61%	369	902	44	40%	466	853	36	33%		27
Stavy za predchádzajúci kont.rok	K	20	165	1095	5		238	975	6		389	977	7		511	950	1		606	3.29
	MD	90	172	1119	60	67%	233	929	54	60%	380	939	55	61%	490	905	46	51%	30/ 7	

HORST S.R.O.	Sídlo:KYSTA																			
71 1 KYSTA	K	119	110	666	43		166	651	61		264	642	63		332	605	62		547	3.09
X S	MD	96	105	634	41	43%	158	613	39	41%	251	607	31	32%	306	553	28	29%	31/ 2	
Stavy za kontrolný rok	K	119	110	666	43		166	651	61		264	642	63		332	605	62		547	3.09
	JAL	76	105	644	28	37%	159	618	34	45%	251	606	32	42%	307	555	30	39%	31/ 2	
	BYC	45	106	627	27	60%	166	639	20	44%										
	MD	121	106	636	55	45%	162	626	54	45%	251	606	32	26%	307	555	30	25%		25
Stavy za predchádzajúci kont.rok	K	94	110	668	46		166	652	65		263	641	70		332	606	69		581	2.63
	MD	118	104	630	12	10%	148	565	28	24%	231	554	26	22%	299	540	28	24%	30/20	

V Ý S L E D K Y K O N T R O L Y Ú Ž I T K O V O S T I podľa poľnohospodárskych podnikov

1	2	120 dní			5 %	6	210 dní			8 %	365 dní			12	500 dní			Medziob Vek pri l. otelení	Priem. lakt.	Vyra- dené	
		3	4	5			7	8	9		10	11	13		14	15	16				17
Okres: TREBIŠOV																					
LADISLAV VASIL-SHR Sídllo:LELES																					
71 1 KAPOŇA	K	53	154	993	51	239	970	51	398	996	51	512	954	42		636	2.08				
L CH	MD	37	151	929	28	76%	229	902	25	68%	350	851	24	65%	400	723	25	68%	31/ 6		
Stavy za kontrolný rok	K	54	154	989	53		239	973	53		400	1000	53		514	957	44		636	2.04	2
	JAL	41	150	917	34	83%	229	905	23	56%	352	857	22	54%	403	727	23	56%	31/ 2		
	BYC	22	134	788	14	64%	231	913	4	18%	330	801	3	14%	376	676	2	9%			
	MD	63	145	879	48	76%	230	906	27	43%	350	851	25	40%	400	723	25	40%		26	
Stavy za predchádzajúci kont.rok	K	47	155	1001	49		240	979	50		403	1010	50		516	961	42		685	1.53	
	MD	54	163	1033	49	91%	238	947	37	69%	365	892	23	43%	437	796	15	28%	30/ 4		
DUBINA S.R.O. Sídllo:ČELOVCE																					
71 1 ČELOVCE	K	27	105	620	10	146	549	14	201	467	10	295	532	8		430	2.74				
L X	MD	44	103	622	39	89%	159	616	36	82%	242	581	22	50%	312	565	15	34%	36/14		
Stavy za kontrolný rok	K	27	105	620	10		146	549	14		201	467	10		295	532	8		430	2.74	
	JAL	33	102	620	28	85%	157	608	28	85%	240	577	20	61%	311	563	14	42%	36/14		
	BYC	15	107	631	15	100%	170	655	12	80%	261	619	2	13%	336	602	1	7%		4	
	MD	48	104	624	43	90%	160	622	40	83%	242	581	22	46%	312	565	15	31%			
Stavy za predchádzajúci kont.rok	K	21	105	620	10	146	549	14	197	457	9	299	539	4		492	2.35				
	MD	40	103	599	31	78%	143	541	21	52%	217	513	19	48%	301	544	17	43%	34/17		
AGROFINANCE S.R.O. Sídllo:HRIADKY																					
71 1 HRIADKY	K	103														471	3.57				
L X	MD	64	112	660	50	78%	170	656	35	55%	386	975	1	2%		39/23					
Stavy za kontrolný rok	K	103														471	3.56	1			
	JAL	41	110	654	28	68%	167	646	20	49%	386	975	1	2%		39/23					
	BYC	37	114	665	32	86%	175	670	19	51%	290	712	1	3%						14	
	MD	78	112	659	60	77%	171	658	39	50%	338	844	2	3%							
Stavy za predchádzajúci kont.rok	K	104														457	3.49				
	MD	123	99	559	78	63%	141	523	52	42%	217	508	23	19%	304	542	2	2%	39/23		
TAURUS-KOLONIAL S.R.O. Sídllo:KRÁĽOVSKÝ CHLMEC																					
71 1 RAD	K	124	159	1018	90	247	1000	95	405	1009	96	519	964	91		453	2.38				
L	MD	122	132	765	120	98%	191	719	100	82%	313	745	71	58%	399	717	56	46%	27/19		
Stavy za kontrolný rok	K	127	159	1019	94		247	1002	100		406	1010	100		519	964	95		452	2.37	6
	JAL	90	131	754	88	98%	190	713	86	96%	334	803	53	59%	402	723	44	49%	27/17		
	BYC	80	132	768	78	98%	193	724	44	55%	271	632	21	26%	403	725	14	18%		48	
	MD	170	131	761	166	98%	191	717	130	76%	316	754	74	44%	402	723	58	34%			
Stavy za predchádzajúci kont.rok	K	105	156	1000	86	243	988	92	410	1025	90	532	991	88		541	2.42				
	MD	143	144	865	136	95%	221	858	79	55%	394	968	40	28%	489	899	36	25%	29/ 5		
JKP S.R.O. MALÝ KAMENEC Sídllo:MALÝ KAMENEC																					
71 1 MALÝ KAMENEC	K	81	119	737	47	186	739	55	283	690	59	355	648	53		517	4.62				
CH X S	MD	80	116	652	75	94%	154	592	22	28%	239	570	15	19%	325	590	19	24%	35/17		
Stavy za kontrolný rok	K	90	119	739	54		187	742	64		281	685	68		356	651	59		518	4.63	12
	JAL	71	118	682	68	96%	170	655	32	45%	239	570	15	21%	325	590	19	27%	35/15		
	BYC	43	128	734	41	95%	231	919	2	5%										34	
	MD	114	122	702	109	96%	173	671	34	30%	239	570	15	13%	325	590	19	17%			
Stavy za predchádzajúci kont.rok	K	88	120	744	56	188	747	67	281	685	71	364	666	60		427	4.24				
	MD	153	111	654	128	84%	164	635	124	81%	258	623	77	50%	347	633	58	38%	34/ 9		

V Ý S L E D K Y K O N T R O L Y Ú Ž I T K O V O S T I podľa poľnohospodárskych podnikov

1	2	120 dní			5 % V	6	210 dní			8 % V	365 dní			11 % V	500 dní			14 % V	Medziob Vek pri l. otelení	Priem. lakt.	Vyra- dené
		3	4	5			7	8	9		10	11	12		13	14					
Okres: TREBIŠOV																					
HALÁSZ S.R.O. Sídlo: KRÁLOVSKÝ CHLMEC																					
71 1 RAD	K	51	147	955	11	226	917	10		405	1012	6		528	987	5		606	4.08		
L X S	MD	32	138	812	31	97%	215	830	23	72%	357	868	23	72%	446	812	20	63%	28/17		
Stavy	K	55	148	963	13		229	934	12		406	1018	7		531	995	6		575	4.26	11
za	JAL	24	133	777	24	100%	206	790	18	75%	332	801	18	75%	433	786	17	71%	28/25		
kontrolný rok	BYC	19	140	818	18	95%	217	838	13	68%	448	1116	6	32%	534	989	4	21%			
	MD	43	136	795	42	98%	211	810	31	72%	361	880	24	56%	452	824	21	49%			11
Stavy za	K	62	148	963	13		229	934	12		406	1018	7		531	995	6		570	4.32	
predchádzajúci kont.rok	MD	42	144	862	41	98%	211	812	26	62%	441	1096	7	17%	523	967	5	12%	28/29		
KATARÍNA TAKÁCSOVÁ Sídlo: SVÄTÁ MÁRIA																					
71 1 SVÄTÁ MÁRIA	K	49	154	977	37		227	905	46		398	988	43		520	965	42		585	1.45	
S L X	MD	101	138	819	98	97%	229	902	85	84%	365	891	75	74%	464	848	55	54%	36/ 4		
Stavy	K	53	152	954	44		227	905	52		399	989	50		521	967	48		576	1.41	7
za	JAL	87	141	842	83	95%	231	911	79	91%	372	909	68	78%	466	852	54	62%	36/15		
kontrolný rok	BYC	18	123	696	17	94%	206	799	8	44%	318	765	8	44%	444	811	2	11%			4
	MD	105	138	817	100	95%	229	901	87	83%	366	894	76	72%	465	851	56	53%			
Stavy za	K	26	148	931	34		225	901	39		396	983	36		525	976	34		436	1.07	
predchádzajúci kont.rok	MD	88	150	918	70	80%	241	958	68	77%	392	967	64	73%	484	890	57	65%	36/14		
ARI-ZLATA PETRÍKOVÁ, SHR Sídlo: VELKÉ TRAKANY																					
71 1 VELKÉ TRAKANY	K	57	113	694	30		186	744	36		283	693	40		376	690	40		507	3.46	
CH	MD	80	118	674	67	84%	176	665	44	55%	273	654	44	55%	354	640	42	52%	33/25		
Stavy	K	58	113	693	32		188	748	38		283	693	42		377	692	42		514	3.43	4
za	JAL	62	119	682	50	81%	172	647	38	61%	269	641	40	65%	351	633	39	63%	34/17		
kontrolný rok	BYC	38	117	656	35	92%	185	699	24	63%	301	731	6	16%	372	678	5	13%			20
	MD	100	118	671	85	85%	177	667	62	62%	273	653	46	46%	353	638	44	44%			
Stavy za	K	54	114	699	40		187	747	47		291	713	50		379	698	49		548	2.95	
predchádzajúci kont.rok	MD	123	111	640	75	61%	154	587	66	54%	248	594	74	60%	321	581	68	55%	33/24		
PD MALÝ HOREŠ PRIBENÍK Sídlo: MALÝ HOREŠ Ing. Zoltán Balogh - predseda PD, Zoltán Kováč - vedúci úseku ŽV																					
71 3 MALÝ HOREŠ	K	128	108	654	82		164	639	87		253	612	86		328	596	82		493	2.91	
CH S X	MD	116	109	600	90	78%	158	578	68	59%	250	587	54	47%	339	606	49	42%	32/23		
Stavy	K	136	108	655	87		165	643	93		254	615	92		329	598	87		491	2.99	11
za	JAL	99	108	595	82	83%	157	574	70	71%	249	585	57	58%	338	605	51	52%	32/16		
kontrolný rok	BYC	56	117	645	35	63%	175	643	5	9%											40
	MD	156	111	612	118	76%	158	579	75	48%	249	585	57	37%	338	605	51	33%			
Stavy za	K	96	113	694	74		172	676	76		267	649	76		343	626	69		419	3.18	
predchádzajúci kont.rok	MD	147	101	560	103	70%	144	542	69	47%	232	555	64	44%	308	556	50	34%	31/21		
PD STRÁŽNE Sídlo: STRÁŽNE																					
71 2 STRÁŽNE	K	291	154	1013	251		236	969	253		412	1038	220		542	1016	208		466	3.70	
CH S X	MD	198	149	903	189	95%	225	882	126	64%	372	909	78	39%	495	909	77	39%	38/ 2		
Stavy	K	307	154	1010	262		236	967	267		412	1039	229		542	1017	217		466	3.83	19
za	JAL	214	147	893	207	97%	224	876	147	69%	374	916	82	38%	495	909	78	36%	38/ 9		
kontrolný rok	BYC	152	149	902	144	95%	227	890	53	35%	404	997	8	5%	516	953	7	5%			168
	MD	366	148	897	351	96%	225	880	200	55%	377	923	90	25%	497	913	85	23%			
Stavy za	K	280	153	1008	263		235	967	271		410	1035	229		539	1012	213		419	3.66	
predchádzajúci kont.rok	MD	410	155	964	396	97%	229	904	228	56%	413	1024	64	16%	525	973	61	15%	37/ 5		

V Ý S L E D K Y K O N T R O L Y Ú Ž I T K O V O S T I podľa poľnohospodárskych podnikov

1	2	120 dní				210 dní				365 dní				500 dní				Medziob Vek pri l.otelení	Priem. lakt.	Vyra- dené
		3	4	5	% V	6	7	8	% V	9	10	11	% V	12	13	14	% V			
Okres: TREBIŠOV																				
AGROZORAN, S.R.O.MICHALANY Sídlo:MICHALANY																				
72 2 MICHALANY	K	72	116	706	65	177	694	60		260	627	24		336	611	15		422	4.71	
CH X	MD	31	113	699	28	90%	172	678	25	81%								32/11		
Stavy	K	77	115	700	73		175	686	66		260	626	28		334	607	20	411	5.06	12
za	JAL	61	109	658	57	93%	174	685	53	87%	292	719	7	11%				32/18		
kontrolný rok	BYC	42	111	657	27	64%	175	690	8	19%										
	MD	103	110	658	84	82%	174	686	61	59%	292	719	7	7%						72
Stavy za	K	69	118	722	64		178	701	61		261	630	30		337	612	22	387	5.22	
predchádzajúci kont.rok	MD	118	102	589	111	94%	159	612	70	59%	234	562	4	3%				32/ 6		
ING. HALÁSZ JOZEF, SHR Sídlo:KRÁLOVSKÝ CHLMEC																				
71 1 RAD	K	125	159	1013	106		247	999	107		416	1037	106		520	964	106	595	1.65	
L X S	MD	87	138	817	87	100%	208	801	83	95%	350	846	52	60%	426	770	51	59%	26/ 8	
Stavy	K	128	159	1011	110		248	1000	111		416	1036	110		520	964	110	592	1.68	7
za	JAL	69	135	793	69	100%	205	786	66	96%	341	823	44	64%	415	748	43	62%	26/ 9	
kontrolný rok	BYC	62	137	801	60	97%	210	805	40	65%	378	922	10	16%	486	889	8	13%		44
	MD	131	136	797	129	98%	207	793	106	81%	348	842	54	41%	426	770	51	39%		
Stavy za	K	139	156	986	103		245	989	104		417	1040	104		529	982	103	619	1.60	
predchádzajúci kont.rok	MD	109	147	900	108	99%	231	919	69	63%	405	1010	38	35%	491	911	33	26/15		
ANNA TAKACSOVÁ SHR Sídlo:POLANY																				
71 1 POLANY	K	94	148	972	68		236	972	69		414	1043	51		534	999	38	453	3.73	
L X S	MD	176	135	792	171	97%	214	826	147	84%	354	858	121	69%	442	804	102	58%	35/16	
Stavy	K	102	148	965	78		235	965	80		411	1036	57		532	996	43	455	3.63	13
za	JAL	93	136	799	89	96%	212	818	80	86%	355	860	62	67%	453	824	49	53%	36/ 3	
kontrolný rok	BYC	116	140	828	114	98%	223	871	98	84%	370	903	87	75%	454	827	80	69%		33
	MD	209	138	815	203	97%	218	847	178	85%	364	885	149	71%	453	826	129	62%		
Stavy za	K	99	143	940	76		228	941	81		410	1037	51		535	1008	38	495	3.73	
predchádzajúci kont.rok	MD	218	150	911	203	93%	237	937	185	85%	403	994	143	66%	510	939	124	57%	36/17	
ING.MAREK ČARNÝ S.H.R. Sídlo:STANČA																				
71 1 STANČA	K	104	112	693	62		161	629	79		252	609	88		330	603	94	517	2.13	
S X L	MD	109	111	680	66	61%	167	653	50	46%	271	661	36	33%	349	641	26	24%	25/10	
Stavy	K	115	112	693	77		163	637	96		255	618	107		330	602	113	519	2.17	20
za	JAL	83	110	677	57	69%	167	653	50	60%	271	661	36	43%	349	641	26	31%	25/ 7	
kontrolný rok	BYC	61	116	696	36	59%	191	743	1	2%										
	MD	144	113	684	93	65%	167	654	51	35%	271	661	36	25%	349	641	26	18%		35
Stavy za	K	92	124	792	76		169	666	92		264	638	99		328	598	107	520	2.09	
predchádzajúci kont.rok	MD	162	103	616	69	43%	145	555	73	45%	223	533	57	35%	331	604	50	31%	25/ 3	
VÝSLEDKY ZA OKRES	K	1516	141	858	970		213	822	1043		352	810	964		453	789	904	512	3.11	
TREBIŠOV	MD	1465	130	742	1250	85%	198	732	970	66%	325	763	695	47%	412	706	606	41%	32/27	
Stavy	K	1596	140	862	1051		213	834	1131		351	818	1042		452	790	973	501	3.18	141
za	JAL	1239	130	736	1056	85%	195	725	893	72%	321	754	615	50%	406	702	537	43%	32/10	
kontrolný rok	BYC	841	132	738	719	85%	206	770	363	43%	354	827	156	19%	452	810	126	15%		618
	MD	2083	131	739	1776	85%	198	733	1256	60%	327	750	771	37%	415	707	663	32%		



**Výsledky kontroly úžitkovosti
v Slovenskej republike podľa
okresov, krajov a za Slovensko**

Kontrolný rok: 2011-2012

V Ý S L E D K Y K O N T R O L Y Ú Ž I T K O V O S T I podľa okresov, krajov a za Slovensko.

1	2	120 dní			210 dní			365 dní			500 dní			Medziob 1.otelení	Priem. lakt.	Vyra- dené	
		3	4	5 %V	6	7	8 %V	9	10	11 %V	12	13	14 %V				
SENEC	K MD	32 62	166	1080	35 56%	257	1052	13 21%	427	1073	11 18%		425 36/12	2.50			
Stavy za kontrolný rok	K MD	33 70	167	1089	36 51%	265	1090	14 20%	445	1120	16 23%		421 36/ 5	2.48	1 8		
VÝSLEDKY ZA KRAJ BRATISLAVA	K MD	32 62	166	1080	35 56%	257	1052	13 21%	427	1073	11 18%		425 36/12	2.50			
Stavy za kontrolný rok	K MD	33 70	167	1089	36 51%	265	1090	14 21%	445	1120	16 23%		421 36/ 5	2.48	1 8		
DUNAJSKÁ STREDA	K MD	66 68	188	1249	41 50 74%	281	1160	41 39 57%	434	1086	41 38 56%		391 33/17	3.00			
Stavy za kontrolný rok	K MD	66 85	188	1249	41 66 78%	281	1160	41 44 52%	434	1086	41 38 45%		391 33/17	3.00	17		
SENICA	K MD	242 323	127	844	156 283 88%	200	883	167 227 70%	326	908	150 171 53%	393 396	846 744 50 15%	451 34/27	3.04		
Stavy za kontrolný rok	K MD	281 361	127	844	168 315 87%	200	885	178 257 71%	324	906	161 194 54%	392 397	845 747 97 56 16%	454 35/ 4	3.07	39 38	
SKALICA	K MD	392 616	181	1182	354 551 89%	281	1119	354 392 64%	444	1078	357 289 47%	535 499	989 915 70 11%	383 33/ 1	3.24		
Stavy za kontrolný rok	K MD	412 754	181	1183	372 658 87%	281	1119	372 496 66%	444	1077	375 336 45%	536 499	993 915 110 70 9%	383 32/30	3.33	20 138	
VÝSLEDKY ZA KRAJ TRNAVA	K MD	700 1007	166	1095	551 884 88%	257	1057	562 658 65%	411	1030	548 498 49%	469	894	199	402	3.15	
Stavy za kontrolný rok	K MD	759 1200	166	1095	581 1039 87%	257	1058	591 797 65%	410	1030	577 568 47%	469	894	207	403	3.21	59 193

V Ý S L E D K Y K O N T R O L Y Ú Ž I T K O V O S T I podľa okresov, krajov a za Slovensko.

1	2	120 dní			210 dní			365 dní			500 dní			Medziob Vek pri 1.otelení	Priem. lakt.	Vyra- dené	
		3	4	5 %V	6	7	8 %V	9	10	11 %V	12	13	14 %V				
ILAVA	K	130	146	979	42	241	1011	39	395	1004	30	527	995	17	367	3.44	
	MD	168	170	1151	11	216	871	1	417	1046	4	578	1086	2	38/29		
Stavy za kontrolný rok	K	146	146	980	46	239	1006	42	397	1009	32	529	1002	19	366	3.73	16 96
	MD	264	172	1163	14	216	871	1	425	1058	5	578	1086	2	38/12		
MYJAVA	K	321	122	743	270	206	825	259	337	837	232	428	815	111	488	3.14	
	MD	343	133	882	309	209	964	273	335	880	217	473	935	11	30/ 7		
Stavy za kontrolný rok	K	401	123	746	333	205	824	323	336	836	278	425	814	132	461	3.37	80 172
	MD	515	135	865	430	211	833	355	337	772	254	473	935	11	30/ 9		
NOVÉ MESTO NAD VÁHOM	K	29													36/ 1	1.00	
	MD	23	102	477	21												
Stavy za kontrolný rok	K	29			91%										36/ 1	1.00	
	MD	23	102	477	21												
POVAŽSKÁ BYSTRICA	K	72	113	642	15	183	702	18	271	679	13	436	884	4	507	3.21	
	MD	88	198	1515	3	263	1086	2	400	1011	1	296	542	1	36/		
Stavy za kontrolný rok	K	97	116	681	24	183	738	27	274	709	18	436	884	4	494	3.30	25 19
	MD	107	192	1528	4	254	1088	3	400	1011	1	479	778	4	35/ 3		
PRIEVIDZA	K	397	114	670	269	172	675	274	273	690	236	340	680	213	436	3.54	
	MD	272	109	648	216	162	608	207	263	627	116	318	567	110	33/24		
Stavy za kontrolný rok	K	600	114	668	407	174	680	399	274	689	331	343	680	267	431	3.87	203 458
	MD	730	114	681	477	168	698	364	263	627	145	320	597	130	33/28		
PÚCHOV	K	22	177	1218	5	248	1031	7	413	1053	4	597	1136	3	431	3.00	
	MD	27													29/15		
Stavy za kontrolný rok	K	84	172	1172	9	249	1027	19	412	1052	16	572	1090	11	435	3.01	62 104
	MD	131	150	1054	18	233	978	22	506	1301	3	693	1344	1	26/11		

V Ý S L E D K Y K O N T R O L Y Ú Ž I T K O V O S T I podľa okresov, krajov a za Slovensko.

1	2	120 dní			210 dní			365 dní			500 dní			Medziob Vek pri 1. otelení	Priem. lakt.	Vyra- dené	
		3	4	5 %V	6	7	8 %V	9	10	11 %V	12	13	14 %V				
TRENČÍN	K	33	119	721	21	204	826	17	322	792	14	476	891	7	356	3.64	
	MD	79	157	1011	66	214	851	66	365	898	44	500	926	37	34/9		
				84%			84%				56%		47%				
Stavy za kontrolný rok	K	48	116	712	27	202	821	25	319	789	19	471	880	10	356	3.65	15
	MD	115	152	967	78	207	814	95	356	875	73	499	922	64	34/17		36
				68%			83%				63%		56%				
VÝSLEDKY ZA KRAJ TRENČÍN	K	1004	120	750	622	193	775	614	310	781	529	382	830	355	456	3.30	
	MD	1000	127	909	626	192	889	549	318	889	382	373	832	161	33/27		
				63%			55%			38%			16%				
Stavy za kontrolný rok	K	1405	120	766	846	192	788	835	309	788	694	385	834	443	450	3.56	401
	MD	1885	127	915	1042	193	833	840	320	859	481	389	886	212	33/5		885
				55%			55%			26%			11%				
KOMÁRNO	K	320	126	754	137	214	857	113	335	820	109	450	824	50	427	2.58	
	MD	324	143	832	271	242	907	210	373	866	146	433	857	78	32/26		
				84%			65%			45%			24%				
Stavy za kontrolný rok	K	346	125	748	154	213	859	132	332	818	126	439	816	61	433	2.61	26
	MD	466	146	846	395	243	919	302	394	887	216	456	870	110	32/26		142
				85%			65%			46%			24%				
LEVICE	K																
	MD	12				228	1087	3	328	899	11	440	880	9			
								25%			92%			75%			
Stavy za kontrolný rok	K					228	1087	3	328	899	11	440	880	9			
	MD	12						25%			92%			75%			
VÝSLEDKY ZA KRAJ NITRA	K	320	126	754	137	214	857	113	335	820	109	450	824	50	427	2.58	
	MD	336	143	832	271	242	937	213	370	872	157	433	861	87	32/26		
				81%			63%			47%			26%				
Stavy za kontrolný rok	K	346	125	748	154	213	859	132	332	818	126	439	816	61	433	2.61	26
	MD	478	146	846	395	242	947	305	390	889	227	455	872	119	32/26		142
				83%			63%			47%			25%				
BYTČA	K	111	121	773	68	180	696	67							437	3.84	
	MD	86	133	836	63	190	708	55							35/10		
				73%			64%										
Stavy za kontrolný rok	K	137	121	764	78	178	695	73							433	4.12	26
	MD	131	134	845	91	190	709	70							35/20		45
				69%			53%										

V Ý S L E D K Y K O N T R O L Y Ú Ž I T K O V O S T I podľa okresov, krajov a za Slovensko.

1	2	120 dní			210 dní			365 dní			500 dní			Medziob Vek pri l. otelení	Priem. lakt.	Vyra- dené	
		3	4	5 %V	6	7	8 %V	9	10	11 %V	12	13	14 %V				
ČADCA	K	318	124	695	168	182	675	174	332	805	9	494	928	1	484	2.96	
	MD	297	135	896	234	186	733	131				226	392	1	35/27		
Stavy za kontrolný rok	K	399	123	693	207	181	674	210	324	821	13	494	928	1	477	3.10	81
	MD	399	134	854	285	184	715	179				215	371	2	36/ 6		102
				79%			44%						0%				
DOLNÝ KUBÍN	K	68	120	753	36	204	836	38	362	909	30	452	848	36	458	3.24	
	MD	71	128	819	62	226	934	64	358	899	38	461	861	16	34/23		
Stavy za kontrolný rok	K	85	119	753	46	203	837	47	360	907	38	452	847	39	461	3.33	17
	MD	135	129	819	115	224	923	99	360	905	60	461	861	32	34/24		64
				87%			90%			54%			23%				
KYSUCKÉ NOVÉ MESTO	K	121	120	727	69	160	649	78							533	2.67	
	MD	110	134	869	97	188	752	103							45/13		
Stavy za kontrolný rok	K	131	119	724	76	159	646	86							533	2.61	10
	MD	122	134	864	102	188	753	105							45/18		12
				88%			94%										
LIPTOVSKÝ MIKULÁŠ	K	464	110	738	201	203	810	89	372	973	40	395	635	9	429	1.44	
	MD	326	135	843	273	217	918	118	332	862	21	401	756	19	34/21		
Stavy za kontrolný rok	K	543	109	734	221	200	802	102	370	969	42	381	626	10	430	1.44	79
	MD	693	136	859	550	212	911	286	336	794	32	405	762	21	35/ 7		367
				84%			86%										
MARTIN	K	184	118	743	95	181	745	28	363	924	25	422	795	12	413	3.57	
	MD	219	128	803	163	209	836	27	235	562	1				34/ 3		
Stavy za kontrolný rok	K	224	117	737	113	182	750	35	349	885	31	417	786	14	419	3.46	40
	MD	343	127	787	236	207	828	28	276	665	3				34/14		124
				74%			12%			0%							
NÁMESTOVO	K	331	148	955	131	216	853	165	342	866	152	401	767	99	422	3.71	
	MD	268	147	845	223	227	826	130	354	878	55	402	826	72	31/26		
Stavy za kontrolný rok	K	388	148	952	147	216	828	186	342	847	170	398	763	109	414	3.78	57
	MD	572	140	833	472	234	871	291	357	890	126	410	814	88	32/ 3		304
				83%			51%			22%			15%				

V Ý S L E D K Y K O N T R O L Y Ú Ž I T K O V O S T I podľa okresov, krajov a za Slovensko.

1	2	120 dní			210 dní			365 dní			500 dní			Medziob Vek pri l. otelení	Priem. lakt.	Vyra- dené	
		3	4	5 %V	6	7	8 %V	9	10	11 %V	12	13	14 %V				
TURČIANSKE TEPLICE	K	398	130	825	313	206	852	36	304	731	11	329	615	10	492	3.49	
	MD	386	140	800	268	160	621	3							37/ 5		
Stavy za kontrolný rok	K	576	133	824	418	213	851	56	308	761	26	346	642	12	489	4.27	178
	MD	793	140	794	565	237	807	59							36/24		407
				69%			1%										
				71%			7%										
TVRDOŠÍN	K	234	140	1011	44	234	1039	44	392	1062	48	534	1035	30	388	3.50	
	MD	327	132	850	263	207	843	225	358	905	142	483	922	98	32/ 8		
Stavy za kontrolný rok	K	294	139	1006	52	232	1034	55	387	1047	60	539	1040	36	391	3.42	60
	MD	452	132	852	332	208	846	262	360	908	167	485	925	106	32/ 3		125
				80%			69%				43%			30%			
				73%			58%				37%			23%			
ŽILINA	K	663	125	775	374	189	765	222							426	3.85	
	MD	516	123	817	290	196	766	104	448	1107	2				36/24		
Stavy za kontrolný rok	K	824	124	770	461	185	738	292							430	3.78	161
	MD	1000	123	826	673	192	781	212	448	1107	2	138	216	1	36/12		484
				56%			20%				0%						
				67%			21%				0%			0%			
VÝSLEDKY ZA KRAJ ŽILINA	K	2892	126	800	1499	194	792	941	355	901	315	428	796	197	446	3.19	
	MD	2606	134	837	1936	205	797	960	355	875	259	444	794	206	35/24		
Stavy za kontrolný rok	K	3601	126	795	1819	192	780	1142	352	898	380	428	798	221	445	3.34	709
	MD	4640	133	835	3421	209	809	1591	357	863	390	445	740	250	35/26		2034
				74%			37%				8%			5%			
				74%			37%				8%			5%			
BANSKÁ BYSTRICA	K	54	134	879	12	226	936	13	338	854	9	333	620	16	411	4.22	
	MD	54	130	833	20	230	951	11	334	833	14	372	683	6	32/15		
Stavy za kontrolný rok	K	72	128	823	14	223	928	16	336	854	11	333	624	17	415	4.31	18
	MD	116	134	893	41	219	856	30	337	849	23	343	634	15	36/21		62
				37%			20%				26%			11%			
				35%			26%				20%			13%			
BANSKÁ ŠTIAVNICA	K	30													368	2.47	
	MD	54							408	1016	8				58/25		
Stavy za kontrolný rok	K	38													374	2.47	8
	MD	61							408	1016	8				58/27		7
											15%						
											13%						

V Ý S L E D K Y K O N T R O L Y Ú Ž I T K O V O S T I podľa okresov, krajov a za Slovensko.

1	2	120 dní			210 dní			365 dní			500 dní			Medziob Vek pri l. otelení	Priem. lakt.	Vyra- dené	
		3	4	5 %V	6	7	8 %V	9	10	11 %V	12	13	14 %V				
BREZNO	K	56	152	961	36	238	979	36	361	907	37	496	884	25	382	4.52	
	MD	95	159	1049	90	262	1105	68	369	950	45	487	919	42	35/ 9		
				95%			72%			47%			44%				
Stavy za kontrolný rok	K	99	150	983	53	230	955	54	360	904	55	490	886	36	391	4.38	43
	MD	142	163	1054	113	271	1141	90	379	978	59	486	922	49	35/14		47
				80%			63%			42%			35%				
DETVA	K	20														2.55	
	MD	20	149	993	17	189	757	17							34/ 3		
				85%			85%										
Stavy za kontrolný rok	K	223	141	912	19	231	955	14	406	1021	10	420	790	4	448	4.25	203
	MD	127	145	964	33	208	847	37	387	972	16	481	900	10	30/17		107
				26%			29%			13%			8%				
KRUPINA	K	13														1.38	
	MD	56	179	1166	43	281	1146	53	411	1018	20	690	1299	10			
				77%			95%			36%			18%				
Stavy za kontrolný rok	K	13														1.38	
	MD	56	179	1166	43	281	1146	53	411	1018	20	690	1299	10			
				77%			95%			36%			18%				
POLTÁR	K	24	189	1322	19	289	1231	20	427	1084	13	74	80	1	405	3.88	
	MD	26	187	1300	10	306	1311	9	456	1166	6				36/14		
				38%			35%			23%							
Stavy za kontrolný rok	K	24	189	1322	19	289	1231	20	427	1084	13	74	80	1	405	3.88	
	MD	43	199	1397	27	318	1365	26	509	1309	23	711	1362	1	36/14		17
				63%			60%			53%			2%				
REVÚCA	K	73	143	942	54	242	1010	31	411	1045	4	468	877	3	456	3.18	
	MD	159	142	934	34	232	961	21	380	958	5	500	939	2	35/10		
				21%			13%			3%			1%				
Stavy za kontrolný rok	K	225	154	1031	121	231	956	69	397	1022	34	468	877	3	478	2.77	152
	MD	296	145	962	51	233	968	28	442	1067	21	500	939	2	34/26		137
				17%			9%			7%			1%				
RIMAVSKÁ SOBOTA	K	531	144	944	414	241	986	367	390	969	60	460	753	11	468	3.45	
	MD	604	159	1025	332	252	1043	167	398	1015	55				31/12		
				55%			28%			9%							
Stavy za kontrolný rok	K	654	144	953	502	241	983	453	389	967	67	467	754	13	459	3.52	123
	MD	941	162	1057	589	259	1068	376	409	1019	110				31/ 8		337
				63%			40%			12%							

V Ý S L E D K Y K O N T R O L Y Ú Ž I T K O V O S T I podľa okresov, krajov a za Slovensko.

1	2	120 dní			210 dní			365 dní			500 dní			Medziob Vek pri 1.otelení	Priem. lakt.	Vyra- dené	
		3	4	5 %V	6	7	8 %V	9	10	11 %V	12	13	14 %V				
ZVOLEN	K MD	168 225	148 139	992 935	77 212	242 218	1017 912	77 190	412 333	1051 843	85 136	472 464	886 874	80 128	483 34/22	3.97	
Stavy za kontrolný rok	K MD	181 275	148 139	988 934	83 257	243 214	1021 893	84 233	413 334	1053 844	92 157	472 466	887 878	87 145	481 34/20	3.95	13 50
				94% 93%				84% 85%			60% 57%			57% 53%			
ŽARNOVICA	K MD	170 304	115 151	724 881	85 187	187 216	754 838	83 106	287 359	705 847	52 77	355 354	662 720	11 4	439 40/ 1	2.28	
Stavy za kontrolný rok	K MD	218 382	115 152	722 878	94 214	187 230	751 859	93 133	286 372	702 855	57 100	359 354	663 720	14 4	474 40/	2.40	48 78
				62% 56%				35% 35%			25% 26%			1% 1%			
ŽIAR NAD HRONOM	K MD	97 108	117 168	727 1127	76 37	196 301	792 1288	75 4	305 309	757 781	31 6	387 367	716 652	15 23	416 34/10	3.21	
Stavy za kontrolný rok	K MD	204 259	118 155	726 939	145 54	192 216	764 1026	140 17	300 309	742 781	58 6	367 309	652 781	23 6	482 37/ 2	3.14	107 151
				34% 21%				4% 7%			2% 2%						
VÝSLEDKY ZA KRAJ BANSKÁ BYSTRICA	K MD	1236 1705	140 153	929 1011	773 982	231 238	959 1021	702 646	366 361	921 959	291 366	443 476	726 884	162 192	434 35/25	3.36	
Stavy za kontrolný rok	K MD	1951 2698	140 156	930 1001	1050 1422	228 244	939 1007	943 1023	364 378	919 978	397 543	440 472	723 930	198 236	445 36/	3.43	715 993
				58% 53%				38% 38%			21% 20%			11% 9%			
BARDEJOV	K MD	2087 2298	127 138	810 848	1278 1502	191 202	760 783	1245 939	282 290	698 718	1195 767	356 364	708 690	1048 524	455 34/ 8	3.41	
Stavy za kontrolný rok	K MD	2409 3321	127 137	804 833	1453 2244	192 204	757 810	1420 1499	282 292	696 741	1364 868	358 366	706 695	1198 599	449 34/ 8	3.46	322 1023
				65% 68%				41% 45%			33% 26%			23% 18%			
HUMENNÉ	K MD	1037 1094	108 111	671 670	329 697	175 190	712 728	341 598	278 307	689 725	282 430	381 420	704 705	254 347	508 38/25	2.68	
Stavy za kontrolný rok	K MD	1352 1539	109 112	673 681	457 924	178 194	717 748	466 804	281 309	698 742	405 532	385 418	714 722	355 426	501 37/14	2.81	315 445
				64% 60%				55% 52%			39% 35%			32% 28%			

V Ý S L E D K Y K O N T R O L Y Ú Ź I T K O V O S T I podľa okresov, krajov a za Slovensko.

1	2	120 dní			210 dní			365 dní			500 dní			Medziob Vek pri l. otelení	Priem. lakt.	Vyra- dené	
		3	4	5 %V	6	7	8 %V	9	10	11 %V	12	13	14 %V				
KEŽMAROK	K MD	147 13	149	993	52	192	769	10	276	674	40	237	414	16	449 39/14	3.29	
Stavy za kontrolný rok	K MD	160 102	150	997	56	195	781	12	275	672	41	231	402	18	448 39/19	3.39	13 89
MEDZILABORCE	K MD	1640 1433	117	749	744	192	792	887	308	772	808	404	741	640	462 33/ 7	3.37	
Stavy za kontrolný rok	K MD	1876 2301	117	740	799	192	790	947	306	761	871	404	742	686	484 33/10	3.52	236 868
				62%				54%			37%						
POP RAD	K MD	144 147	166	1057	15	276	1073	13	330	835	13	414	733	4	404 32/	3.76	
Stavy za kontrolný rok	K MD	171 246	165	1054	16	276	1073	13	330	835	13	413	729	5	404 31/19	3.70	27 99
				38%				24%			12%						
PREŠOV	K MD	659 713	144	878	183	195	736	143	299	686	156	391	690	120	482 37/	2.63	
Stavy za kontrolný rok	K MD	811 1014	143	882	215	194	733	162	295	681	187	389	688	137	481 35/26	2.75	152 301
				56%				28%			33%						
SABINOV	K MD	990 1082	115	747	301	179	705	262	286	690	175	376	685	104	458 33/26	2.99	
Stavy za kontrolný rok	K MD	1076 1648	115	747	316	179	707	276	286	691	184	376	686	110	456 33/29	3.05	86 566
				67%				43%			13%						
SNINA	K MD	857 842	134	893	269	201	821	277	314	769	240	413	730	178	505 38/ 6	3.07	
Stavy za kontrolný rok	K MD	1082 1265	133	862	306	201	813	311	316	777	276	411	746	204	504 36/24	3.19	225 423
				66%				54%			33%						
				67%				54%			32%						

V Ý S L E D K Y K O N T R O L Y Ú Ž I T K O V O S T I podľa okresov, krajov a za Slovensko.

1	2	120 dní			210 dní			365 dní			500 dní			Medziob Vek pri 1.otelení	Priem. lakt.	Vyra- dené	
		3	4	5 %V	6	7	8 %V	9	10	11 %V	12	13	14 %V				
STARÁ LUBOVŇA	K	389	156	1036	25	217	918	53	326	881	20	446	846	5	452	2.89	
	MD	552	173	1051	45	215	876	23	334	848	9	364	693	5	35/23		
Stavy za kontrolný rok	K	606	151	1006	32	215	914	72	330	879	22	461	876	6	453	3.06	217
	MD	906	170	1027	52	216	880	38	330	842	10	386	763	7	35/17		354
STROPKOV	K	1110	133	816	353	199	811	347	288	742	347	365	711	237	451	4.07	
	MD	1248	128	865	348	192	790	315	293	750	267	347	644	184	31/24		
Stavy za kontrolný rok	K	1335	133	867	387	199	809	382	287	758	383	368	712	259	445	4.26	225
	MD	1915	130	885	510	190	799	421	293	751	305	343	641	202	32/26		667
SVIDNÍK	K	1867	141	894	856	223	900	791	333	814	771	425	790	421	436	3.81	
	MD	1621	151	1032	670	231	1005	567	332	880	332	424	767	153	31/13		
Stavy za kontrolný rok	K	2100	140	891	961	223	896	881	331	804	849	425	787	464	435	3.90	233
	MD	2715	155	1036	1408	240	989	1154	339	888	435	428	776	179	31/ 8		1094
VRANOV NAD TOPLIOU	K	1189	123	744	513	196	768	500	310	763	477	416	790	426	429	3.51	
	MD	944	123	782	594	192	768	415	317	788	292	409	748	243	33/16		
Stavy za kontrolný rok	K	1412	123	741	571	196	765	555	310	759	523	416	788	468	434	3.48	223
	MD	1631	121	764	998	192	754	621	316	786	380	413	764	283	35/11		687
VÝSLEDKY ZA KRAJ PREŠOV	K	12116	128	819	4918	197	797	4869	301	746	4524	387	729	3453	458	3.36	
	MD	11987	131	848	6477	202	814	4778	311	779	3306	402	733	2254	34/ 3		
Stavy za kontrolný rok	K	14390	127	818	5569	197	794	5497	300	745	5118	388	730	3910	459	3.45	2274
	MD	18603	131	846	10029	205	815	7213	313	785	4067	403	738	2683	34/ 3		6616
GELNICA	K	109	138	994	6	240	1002	4	397	1005	1			478	1.83		
	MD	155	164	1085	16	306	1220	11	578	1446	3			51/14			
Stavy za kontrolný rok	K	119	138	994	6	240	1002	4	397	1005	1			476	1.92	10	
	MD	188	164	1085	16	306	1220	11	578	1446	3			51/14		33	

V Ý S L E D K Y K O N T R O L Y Ú Ž I T K O V O S T I podľa okresov, krajov a za Slovensko.

1	2	120 dní			210 dní			365 dní			500 dní			Medziob Vek pri 1.otelení	Priem. lakt.	Vyra- dené	
		3	4	5 %V	6	7	8 %V	9	10	11 %V	12	13	14 %V				
KOŠICE OKOLIE	K	274	142	848	143	215	851	58	298	720	37	426	766	30	424	1.97	
	MD	407	131	662	74	174	780	70	277	810	45	355	738	23	36/14		
Stavy za kontrolný rok	K	374	141	895	168	215	859	73	294	698	47	420	754	37	427	2.32	100
	MD	547	130	663	75	174	780	70	276	808	46	355	738	23	35/30		
MICHALOVCE	K	1404	129	787	809	196	765	820	303	706	728	419	666	464	472	3.38	
	MD	1477	117	689	1069	172	666	812	255	612	576	323	584	458	35/18		
Stavy za kontrolný rok	K	1653	128	787	924	195	762	933	302	705	830	415	670	527	475	3.40	249
	MD	2062	118	696	1453	174	666	1105	258	616	708	327	586	531	35/12		
ROŽŇAVA	K	1030	111	815	101	176	795	107	314	827	80	362	785	57	473	3.02	
	MD	1113	117	768	75	147	635	48	274	797	18	359	695	15	38/12		
Stavy za kontrolný rok	K	1172	114	838	116	177	803	116	312	809	92	364	772	63	482	3.22	142
	MD	1313	117	768	75	149	665	51	278	807	19	357	695	16	38/15		
SOBRANCE	K	524	115	703	354	169	663	346	238	573	349	327	537	115	435	3.95	
	MD	589	127	752	382	189	673	246	246	565	203	314	526	128	33/19		
Stavy za kontrolný rok	K	665	116	703	444	175	676	433	248	597	433	336	550	143	433	4.04	141
	MD	954	130	742	577	199	671	413	265	571	275	338	531	187	33/18		
SPIŠSKÁ NOVÁ VES	K	222	160	1000	109	266	975	97	369	875	17	444	830	8	413	4.15	
	MD	226	162	1020	70	256	1012	117	316	786	24				33/16		
Stavy za kontrolný rok	K	263	159	996	119	264	955	107	368	874	19	444	830	8	415	4.43	41
	MD	427	155	993	137	247	989	211	348	858	46				33/28		
TREBIŠOV	K	1516	141	858	970	213	822	1043	352	810	964	453	789	904	512	3.11	
	MD	1465	130	742	1250	198	732	970	325	763	695	412	706	606	32/27		
Stavy za kontrolný rok	K	1657	140	862	1051	213	834	1131	351	818	1042	452	790	973	501	3.18	141
	MD	2083	131	739	1776	198	733	1256	327	750	771	415	707	663	32/10		

V Ý S L E D K Y K O N T R O L Y Ú Ž I T K O V O S T I podľa okresov, krajov a za Slovensko.

1	2	120 dní			210 dní			365 dní			500 dní			Medziob Vek pri 1.otelení	Priem. lakt.	Vyra- dené	
		3	4	5 %V	6	7	8 %V	9	10	11 %V	12	13	14 %V				
VÝSLEDKY ZA KRAJ KOŠICE	K MD	5079 5432	133 125	822 750	2492 2936	202 189	793 727	2475 2274	315 287	754 710	2176 1564	430 367	719 637	1578 1230	474 35/22	3.21	
Stavy za kontrolný rok	K MD	5903 7574	132 127	829 749	2828 4109	201 192	797 726	2797 3117	314 291	754 711	2464 1868	427 370	718 637	1751 1420	474 35/16	3.32	824 2142
				54%			42%				29%			23%			
VÝSLEDKY ZA SLOVENSKO	K MD	23379 24135	131 133	827 845	10992 14147	203 205	813 822	10276 10091	317 317	783 795	8492 6543	404 399	740 727	5994 4250	456 34/22	3.29	
Stavy za kontrolný rok	K MD	28388 37148	130 134	829 847	12847 21493	203 207	811 823	11937 14900	316 322	783 802	9756 8160	404 401	741 735	6791 5046	457 34/21	3.39	5009 13013
				59%			42%				27%			18%			
				58%			40%				22%			14%			



**Prehľad o počte narodených
teliat podľa mesiacov a podľa
poľnohospodárskych podnikov**

Kontrolný rok: 2011-2012

PREHLAD O POČTE NARODENÝCH TELIAT podľa mesiacov.

Mesiac

P o d n i k	Priem. st.kráv	Žijúce kr. Vyrad. kr.	Pohl	Počet od kráv prvós.	Spolu ks	%	10	11	12	1	2	3	4	5	6	7	8	9
-------------	-------------------	--------------------------	------	-------------------------	-------------	---	----	----	----	---	---	---	---	---	---	---	---	---

Okres:SENEC

108 520 RDP MOST PRI BRATISLAVE			Sídlo: MOST PRI BRATISLAVE															
701			Byc	8	3	11		2	1			2	3	1	2			
	33	32	Jal	13	4	17			4	1		1	2	4	5			
		1	B+JAL	21	7	28	85	2	5	1		3	5	5	7			

Okres:DUNAJSKÁ STREDA

201 008 AGRO GROUP BODÍKY S.R.O.			Sídlo: BODÍKY															
711 BODÍKY			Byc	12	1	13		1						2	2	2	4	2
	44	44	Jal	10	2	12							4	3	1	4	4	
		0	B+JAL	22	3	25	57	1					6	5	3	8	2	
201 242 AGRO-KREDIT, SPOL. S R.O.			Sídlo: ŠTVRTOK NA OSTROVE															
701 AGRO - KREDIT, SPOL.			Byc	2		2								2				
	22	22	Jal	2		2			1					1				
		0	B+JAL	4		4	18		1					3				
Výsledky za okres			Byc	14	1	15		1						2	4	2	4	2
	66	66	Jal	12	2	14			1					4	4	1	4	
		0	B+JAL	26	3	29	44	1	1					6	8	3	8	2

Okres:SENICA

205 016 BOS-POR AGRO S.R.O.			Sídlo: IVÁNKA PRI DUNAJI															
701 HŮŠKY			Byc	43	21	64		1	2	12	9	3	8	9	11	4	5	
	199	190	Jal	40	16	56		1	7	6	8	2	6	12	7	6	1	
		20	B+JAL	83	37	120	60	2	9	18	17	5	14	21	18	10	6	
205 528 RD S. JURKOVIČA SOBOTIŠTE			Sídlo: SOBOTIŠTE															
701 SOBOTIŠTE			Byc	15	2	17			3	1	2	4	3	3	1			
	59	52	Jal	15	3	18			1	1	2	7	5	3	1			
		19	B+JAL	30	5	35	59		4	2	2	11	8	6	2			
Výsledky za okres			Byc	58	23	81		1	5	13	11	7	11	12	12	4	5	
	258	242	Jal	55	19	74		1	8	7	8	9	11	15	8	6	1	
		39	B+JAL	113	42	155	60	2	13	20	19	16	22	27	20	10	6	

Okres:SKALICA

206 005 AGROMA S.R.O.			Sídlo: SKALICA															
701 AGROMA S.R.O. ŠIBENICA			Byc	54	24	78						5	31	21	13	6	2	
	149	146	Jal	45	19	64						4	24	14	10	8	4	
		3	B+JAL	99	43	142	95					9	55	35	23	14	6	
206 101 TLSTÁ HORA S.R.O.			Sídlo: CHROPOV															
701 RAKOVÁ DOLINA			Byc	5		5									4	1		
	26	26	Jal	3		3									2	1		
		0	B+JAL	8		8	31								6	2		
206 201 MOVIS-AGRO,AK,SPOL.S R.O.			Sídlo: SKALICA															
701 MOVIS AGRO			Byc	51	22	73			17	13	17	9	11	6				
	149	145	Jal	47	22	69		2	17	8	18	10	7	7				
		9	B+JAL	98	44	142	95	2	34	21	35	19	18	13				
206 501 ROD SKALICA, A.S.			Sídlo: SKALICA															

PREHLAD O POČTE NARODENÝCH TELIAT podľa mesiacov.

Mesiac

P o d n i k	Priem. st.kráv	Žijúce kr. Vyrad. kr.	Pohl	Počet od Spolu %			Mesiac										
				kráv	prvôs.	ks	10	11	12	1	2	3	4	5	6	7	8
701 VRÁDIŠTE			Byc	23	8	31					10	16	3	2			
	79	75	Jal	25	9	34				11	12	5	3	3			
		8	B+JAL	48	17	65	82			21	28	8	5	3			
Výsledky za okres			Byc	133	54	187		17	13	17	24	58	30	19	7	2	
	403	392	Jal	120	50	170		2	17	8	18	25	43	26	15	12	4
		20	B+JAL	253	104	357	89	2	34	21	35	49	101	56	34	19	6

Okres:ILAVA

302 009 PD KOŠECA A.S.			Sídlo: KOŠECA														
731 KOŠECKÉ PODHRADIE			Byc	18	8	26		4	4		2	1	12	3			
	231	184	Jal	31	3	34		3	1	1	2	2	14	8	2	1	
		95	B+JAL	49	11	60	26	7	5	1	4	3	26	11	2	1	
302 515 PD "VRŠATEC"			Sídlo: PRUSKÉ														
711 MIKUŠOVCE			Byc	45	17	62			6	25	6	11	4	8		1	1
	140	130	Jal	46	16	62			5	17	11	9	4	12	3		1
		16	B+JAL	91	33	124	89		11	42	17	20	8	20	3	1	1
Výsledky za okres			Byc	63	25	88		4	10	25	8	12	16	11		1	1
	371	314	Jal	77	19	96		3	6	18	13	11	18	20	5	1	1
		111	B+JAL	140	44	184	50	7	16	43	21	23	34	31	5	2	1

Okres:MYJAVA

303 217 SHR ŠTEFAN BALÁŽ, VRBOVCE			Sídlo: VRBOVCE 798														
711 ŠTEFAN BALÁŽ, VRBOVC			Byc	11	12	23							10				
	99	85	Jal	16	14	30							9				
		31	B+JAL	27	26	53	54						19				
303 513 PD PORIADIE			Sídlo: MYJAVA														
711 PORIADIE			Byc	20	5	25		2	8	3	1	3	3	1	4		
	178	161	Jal	45	13	58		3	8	13	1	9	8	7	9		
		37	B+JAL	65	18	83	47	5	16	16	2	12	11	8	13		
303 805 MILAN BALÁŽ, SHR			Sídlo: VRBOVCE														
701 MILAN BALÁŽ, SHR			Byc	15		15							3				
	81	75	Jal	22		22							11				
		11	B+JAL	37		37	46						14				
Výsledky za okres			Byc	46	17	63		2	8	28	1	3	16	1	4		
	358	321	Jal	83	27	110		3	8	45	1	9	28	7	9		
		79	B+JAL	129	44	173	48	5	16	73	2	12	44	8	13		

Okres:NOVÉ MESTO NAD VÁHOM

304 002 PD BECKOV			Sídlo: BECKOV														
701			Byc	12		12								10		2	
	29	29	Jal	11		11								8			
		0	B+JAL	23		23	79							3		2	
														3		18	

PREHLAD O POČTE NARODENÝCH TELIAT podľa mesiacov.

Mesiac

P o d n i k	Priem. st.kráv	Žijúce kr. Vyrad. kr.	Pohl	Počet od kráv prvôs.	Spolu % ks	10	11	12	1	2	3	4	5	6	7	8	9
-------------	-------------------	--------------------------	------	-------------------------	---------------	----	----	----	---	---	---	---	---	---	---	---	---

Okres:POVAŽSKÁ BYSTRICA

306 702 SHR A. BENÍKOVÁ, PAPERADNO Sídlo: PAPERADNO 308 / 1																	
701 PAPERADNO Byc 9 4 13 7 6																	
36 32 Jal 4 3 7 3 4																	
7 B+JAL 13 7 20 56 10 10																	
306 703 H.BIERNÁTOVÁ, P. BYSTRICA Sídlo: POVAŽSKÁ BYSTRICA																	
701 ZEMIAŇSKÝ KVÁŠOV Byc 2 2																	
21 18 Jal 6 3 9 1 1																	
4 B+JAL 8 3 11 52 1 1																	
306 712 S.H.R. KOŠUT STANISLAV Sídlo: HORNÝ LIESKOV																	
701 HORNÝ LIESKOV Byc 4 4 2 2																	
17 16 Jal 1 1 1 1																	
1 B+JAL 5 5 29 3 2																	
Výsledky za okres Byc 15 4 19 7 8																	
74 66 Jal 11 6 17 4 9 1 1																	
12 B+JAL 26 10 36 49 1 1 1 11 3 17 1 1																	

Okres:PRIEVIDZA

307 052 ZIHEKU - AGRI S.R.O. Sídlo: ZEMIAŇSKÉ KOSTOLANY																	
701 ZEM. KOSTOLANY Byc 10 3 13 1 2 3 1 4 2																	
45 45 Jal 12 5 17 5 1 3 1 3 4																	
0 B+JAL 22 8 30 67 6 3 6 2 7 6																	
307 302 AGROMA CHVOJNICA,S.R.O. Sídlo: CHVOJNICA																	
701 AGROMA CHVOJNICA,SPO Byc 13 2 15 3 4 5 3																	
75 0 Jal 29 9 38 2 1 14 13 8																	
126 B+JAL 42 11 53 71 5 1 18 18 11																	
307 705 VJARSPOĽ SRO, NITR.PRAVNO Sídlo: NITRIANSKE PRAVNO																	
701 VJARSPOĽ SRO N.PRAVN Byc 15 6 21 5 2 1 2 2 5 2																	
74 59 Jal 13 5 18 2 2 2 1 1 2 2 4 1																	
18 B+JAL 28 11 39 53 7 4 2 2 3 3 4 7 4 3																	
307 706 ČIERNA HORA A.S. VAL.BELÁ Sídlo: VALASKÁ BELÁ																	
701 VALASKÁ BELÁ Byc 61 19 80 3 4 3 2 14 29 24 1																	
280 255 Jal 45 20 65 1 7 2 3 14 15 23																	
44 B+JAL 106 39 145 52 4 11 5 5 28 44 47 1																	
307 710 AGRO EPEK, SRO ING. PÁNIS Sídlo: NITRIANSKE RUDNO																	
701 AGRO EPEK, S.R.O. Byc 17 2 19 3 4 10 2																	
44 38 Jal 15 4 19 2 8 5 4																	
15 B+JAL 32 6 38 86 5 12 15 6																	
Výsledky za okres Byc 116 32 148 11 7 9 14 22 45 28 3 7 2																	
518 397 Jal 114 43 157 5 15 19 22 31 24 28 2 6 4 1																	
203 B+JAL 230 75 305 59 16 22 28 36 53 69 56 5 13 4 3																	

Okres:PÚCHOV

308 705 MIROSLAV GAŠPIERIK, SHR Sídlo: VIESKA - BEZDEDOV																	
701 MIROSLAV GAŠPIERIK, Byc 6 2 8 2 2 3																	
23 22 Jal 7 2 9 4 3 2 1																	
2 B+JAL 13 4 17 74 6 5 5 1																	

PREHLAD O POČTE NARODENÝCH TELIAT podľa mesiacov.

Mesiac

P o d n i k	Priem. st.kráv	Žijúce kr. Vyrad. kr.	Pohl	Počet od kráv prvôs.	Spolu ks	%	10	11	12	1	2	3	4	5	6	7	8	9
-------------	----------------	-----------------------	------	----------------------	----------	---	----	----	----	---	---	---	---	---	---	---	---	---

Okres: TREŇČÍN

309 535 PD VELKÁ HRADNÁ			Sídlo: VELKÁ HRADNÁ															
711 PD VELKÁ HRADNÁ			Byc	10	3	13				2	7	3			1			
41		33	Jal	19	5	24				11	5	4	1	2	1			
		15	B+JAL	29	8	37	90			13	12	7	1	2	2			
Výsledky za okres			Byc	10	3	13				2	7	3			1			
41		33	Jal	19	5	24				11	5	4	1	2	1			
		15	B+JAL	29	8	37	90			13	12	7	1	2	2			

Okres: KOMÁRNO

401 141 SHR HEGEDŮS CSABA			Sídlo: ZLATNÁ NA OSTROVE															
701 ZLATNÁ NA OSTROVE			Byc	14		14			1	2	3	7						
39		39	Jal	10	1	11		1	2	3	4							
		0	B+JAL	24	1	25	64	1	1	3	5	7	7					
401 516 GAMOTA VÝROBNÉ DRUŽSTVO			Sídlo: KOMÁRNO															
701 GAMOTA VÝROBNÉ DRUŽS			Byc	31	39	70		5	3	10	7	5	6	11	8			
198		194	Jal	30	24	54		1	1	7	4	7	4	8	6	8		
		9	B+JAL	61	63	124	63	6	4	17	11	12	14	13	14	17	16	
401 539 RD VRBOVÁ NAD VÁHOM			Sídlo: VRBOVÁ NAD VÁHOM															
702 JOBBAGY MAJER			Byc	5		5				1				1		2	1	
26		24	Jal	5	2	7				1	1	3				2	2	
		8	B+JAL	10	2	12	46			2	1	3	1			2	3	
401 701 PAVOL BOTTKA-BOTTKA FARMA			Sídlo: KRAVANY NAD DUNAJOM															
712 KRAVANY FA MÁRIA			Byc	10		10		1	2	2	1	2	1		1			
30		28	Jal	6		6				1	1	2	1		1			
		3	B+JAL	16		16	53	1	2	2	2	4	2		2			
401 729 GRADUÁL, S.R.O.			Sídlo: KRAVANY NAD DUNAJOM															
701 LANGOV MAJER			Byc	18	1	19			3	2	2	1	1	2	1			2
40		35	Jal	11	2	13		2	2	4	1	3		1		1		
		6	B+JAL	29	3	32	80	2	5	2	7	3	5	1	1	3	1	2
Výsledky za okres			Byc	78	40	118		6	8	15	12	10	17	14	8	14	11	1
333		320	Jal	62	29	91		4	4	7	11	13	14	12	8	8	8	2
		26	B+JAL	140	69	209	63	10	12	22	23	23	31	26	16	22	19	3

Okres: BYTČA

501 505 PD KOTEŠOVÁ			Sídlo: KOTEŠOVÁ															
712 KOTEŠOVÁ			Byc	1		1									1			
28		25	Jal	11		11				2	2	2		1	2	2		
		8	B+JAL	12		12	43			2	2	2		1	3	2		
501 507 AGROFATRA S.R.O., ŽILINA			Sídlo: ŽILINA															
711 PETROVICE			Byc	4		4			3	1								
27		23	Jal	6	5	11		4	1	1	1			2	1			
		7	B+JAL	10	5	15	56	4	4	1	2	1		2	1			
501 508 PD PREDMIER			Sídlo: PREDMIER															

PREHLAD O POČTE NARODENÝCH TELIAT podľa mesiacov.

Mesiac

P o d n i k	Priem. st.kráv	Žijúce kr. Vyrad. kr.	Pohl	Počet od kráv prvôs.	Spolu %	10	11	12	1	2	3	4	5	6	7	8	9
761 KOLÁROVICE			Byc	14	2	16	2	2	1		1	3	2	1	2	1	
	67	63	Jal	20	6	26	3	3	5			6		2	2	3	
		11	B+JAL	34	8	42	5	5	6		1	9	2	3	4	4	
Výsledky za okres			Byc	19	2	21	2	5	1		1	3	2	1	3	1	
	122	111	Jal	37	11	48	7	4	8	3	3	6	2	4	4	5	
		26	B+JAL	56	13	69	9	9	9	5	3	9	4	5	7	6	

Okres:ČADCA

502 502 PD ČIERNE			Sídlo: ČIERNE														
713 ČIERNE			Byc	2		2					1			1			
	4	2	Jal	2		2			1		1						
		3	B+JAL	4		4	100		1		2			1			
502 517 RD STARÁ BYSTRICA, DRUŽST.			Sídlo: STARÁ BYSTRICA														
713 STARÁ BYSTRICA			Byc	11	1	12	1	2	3	1		2		1		2	
	42	38	Jal	12		12		4	1	1	2	1		1	1	1	
		9	B+JAL	23	1	24	57	1	6	4	2	3		1	2	3	
502 701 HANNIBALL S.R.O			Sídlo: BRATISLAVA														
701			Byc	18	20	38	1	1	4	1	2	13	12	4			
	181	154	Jal	24	27	51		3	5	2	3	23	13	2			
		57	B+JAL	42	47	89	49	1	4	9	3	5	36	25	6		
502 704 AGROFARMA S.R.O. STAŠKOV			Sídlo: STAŠKOV														
712 STAŠKOV			Byc	18	2	20		5	4		5	6					
	128	124	Jal	30	3	33		6	12	5	5	5					
		12	B+JAL	48	5	53	41		11	16	5	10	11				
Výsledky za okres			Byc	49	23	72		2	8	11	2	7	22	12	5	1	2
	355	318	Jal	68	30	98			13	18	9	10	30	13	3	1	1
		81	B+JAL	117	53	170	48	2	21	29	11	17	52	25	8	2	3

Okres:DOLNÝ KUBÍN

503 516 PD V PÁRNICI			Sídlo: PÁRNICA														
701 PÁRNICA			Byc	23	2	25	6	8				1					2
	73	68	Jal	23	10	33	10	5	3	11	2						2
		17	B+JAL	46	12	58	79	16	13	3	19	2	1				2

Okres:KYSUCKÉ NOVÉ MESTO

504 510 POD RADOLA			Sídlo: RADOLA														
713 RADOLA			Byc	4	3	7			2	3	1	1					
	121	115	Jal	5	4	9			3	2	3	1					
		10	B+JAL	9	7	16	13		5	5	4	2					
Výsledky za okres			Byc	4	3	7			2	3	1	1					
	121	115	Jal	5	4	9			3	2	3	1					
		10	B+JAL	9	7	16	13		5	5	4	2					

PREHLAD O POČTE NARODENÝCH TELIAT podľa mesiacov.

Mesiac

P o d n i k	Priem. st.kráv	Žijúce kr. Vyrad. kr.	Pohl	Počet od kráv prvôs.	Spolu % ks	10	11	12	1	2	3	4	5	6	7	8	9
-------------	-------------------	--------------------------	------	-------------------------	---------------	----	----	----	---	---	---	---	---	---	---	---	---

Okres:LIPTOVSKÝ MIKULÁŠ

505 425 AGRONOVA EKO, S.R.O.		Sídlo: LIPTOVSKÁ SIELNICA															
701 BOBROVNÍK		Byc	1	13	14					6		1	3	2		2	
	23	Jal	1	11	12					5	2		2	1	1	1	
		B+JAL	2	24	26	113				11	2	1	5	3	1	3	
505 519 PD KVAČANY		Sídlo: LIPTOVSKÁ SIELNICA															
701 KVAČANY		Byc	9	2	11	2					7	2					
	32	Jal	9	1	10	2					7				1		
		B+JAL	18	3	21	66	4				14	2			1		
505 544 PD SMREČANY		Sídlo: SMREČANY															
701 VETERNÁ PORUBA		Byc	16	15	31				9	7	11	2	2				
	73	Jal	22	4	26				8	6	8	3	1				
		B+JAL	38	19	57	78			17	13	19	5	3				
505 549 PD VAŽEC		Sídlo: VAŽEC															
701 VAŽEC		Byc	2	31	33				6	9	13	4	1				
	105	Jal	1	36	37				4	20	6	7					
		B+JAL	3	67	70	67			10	29	19	11	1				
505 700 AGRO - RACIO S.R.O.		Sídlo: LIPTOVSKÝ MIKULÁŠ															
703 SVÄTÝ KRÍŽ		Byc	4	74	78	3	5	8	5		27	20	4		6		
	296	Jal	16	98	114	2	10	10	4	2	30	34	4		18		
		B+JAL	20	172	192	65	5	18	9	2	57	54	8		24		
505 716 LK-SERVIS,SRO, PART.LUPČA		Sídlo: PARTIZÁNSKA LUPČA 317															
701 PARTIZÁNSKA LUPČA		Byc	1	2	3		1						1				1
	10	Jal		4	4							1		1	1		1
		B+JAL	1	6	7	70		1				1	1	1	1		2
Výsledky za okres		Byc	33	137	170	5	6	8	20	22	58	29	11	2	6	2	1
	539	Jal	49	154	203	4	10	10	16	33	53	45	7	2	21	1	1
		B+JAL	82	291	373	9	16	18	36	55	111	74	18	4	27	3	2

Okres:MARTIN

506 504 PD GADER BLATNICA		Sídlo: BLATNICA															
711 ĎANOVÁ		Byc	53	19	72	5			12	6	12	8	9	8	7	5	
	199	Jal	59	14	73	10	4	13	3	6	8	8	13	3	3	2	
		B+JAL	112	33	145	73	15	4	13	15	12	20	16	22	11	10	7

Okres:NÁMESTOVO

507 202 MATEJ BABINSKÝ		Sídlo: BABÍN															
701 MATEJ BABINSKÝ		Byc	2		2				1			1					
	5	Jal	3		3	2								1			
		B+JAL	5		5	100	2		1			1		1			
507 511 AGRO MÚTNE S.R.O.		Sídlo: MÚTNE															
701 MÚTNE		Byc	70	17	87				10	22	39	8	6	2			
	191	Jal	66	12	78				1	31	29	7	4	6			
		B+JAL	136	29	165	86			11	53	68	15	10	8			
507 518 RD RABČICE		Sídlo: RABČICE															
701 RABČICE		Byc	56	4	60	3	9	3	2	11	13	10	4	2	1	2	
	170	Jal	65	4	69	4	12	6	6	12	10	6	4	4	3	2	
		B+JAL	121	8	129	76	7	21	9	23	23	16	8	6	4	4	

PREHLAD O POČTE NARODENÝCH TELIAT podľa mesiacov.

Mesiac

P o d n i k	Priem. st.kráv	Žijúce kr. Vyrad. kr.	Pohl	Počet od kráv prvôs.	Spolu % ks	10	11	12	1	2	3	4	5	6	7	8	9
Výsledky za okres	366	331	Byc	128	21	149	3	9	3	13	33	52	19	10	4	1	2
			Jal	134	16	150	6	12	6	7	43	39	13	8	11	3	2
		57	B+JAL	262	37	299	82	9	21	9	20	76	91	32	18	15	4

Okres: **TURČIANSKE TEPLICE**

509 509 PD DUBOVÉ			Sídlo: DUBOVÉ														
731 VELKÝ ČEPČÍN			Byc	14	3	17			3	1	5	8					
	63	62	Jal	17	11	28	1	11	1	1	7	7					
		4	B+JAL	31	14	45	71	1	11	4	2	12	15				
509 703 HOSPODÁR, S.R.O. SKLENÉ			Sídlo: SKLENÉ														
711 SKLENÉ			Byc	55	16	71	3	5	1	5	12	7	12	11	4	2	9
	185	173	Jal	33	14	47	6	6	1	1	7	11	2	2	1	8	2
		57	B+JAL	88	30	118	64	9	11	2	6	19	18	14	13	5	10
509 707 ING.BORIS BALÁŽ - SHR			Sídlo: SKLENÉ														
711 SKLENÉ			Byc	14	2	16				1	10	4	1				
	56	56	Jal	15	1	16				7	5	4					
		0	B+JAL	29	3	32	57			8	15	8	1				
509 708 AGROTRADE GROUP S.R.O.			Sídlo: ROŽŇAVA														
721 MALÝ ČEPČÍN			Byc	68	9	77		5	14	22	10	4	7	4	6	3	2
	187	107	Jal	85	13	98		3	32	22	9	5	8	7	10	1	1
		117	B+JAL	153	22	175	94		8	46	44	19	9	15	11	16	4
Výsledky za okres	491	398	Byc	151	30	181	3	10	18	29	37	23	20	15	10	5	11
			Jal	150	39	189	7	20	34	31	28	27	10	9	11	9	3
		178	B+JAL	301	69	370	75	10	30	52	60	65	50	30	24	21	14

Okres: **TVRDOŠÍN**

510 203 ŠTEFAN DUDA			Sídlo: ČIMHOVÁ 132														
701 ČIMHOVÁ			Byc														
	2	2	Jal	2		2				1				1			
		0	B+JAL	2		2	100			1				1			
510 503 PDLČV ČIMHOVÁ			Sídlo: ČIMHOVÁ														
701 ČIMHOVÁ			Byc	56	13	69	4	1	3		6	33	12	5	4	1	
	177	143	Jal	70	16	86	5	2	9	4	13	36	10	3	3	1	
		50	B+JAL	126	29	155	88	9	3	12	4	19	69	22	8	7	2
702			Byc	7		7						3		3		1	
	66	59	Jal	10		10							8			2	
		7	B+JAL	17		17	26					3	8	3		3	
703			Byc	3	2	5					1			2	2		
	35	32	Jal	5	2	7							3	1	3		
		3	B+JAL	8	4	12	34					1	3	3	5		
Výsledky za podnik	278	234	Byc	66	15	81	4	1	3		6	37	12	10	6	2	
			Jal	85	18	103	5	2	9	4	13	36	21	4	6	3	
		60	B+JAL	151	33	184	66	9	3	12	4	19	73	33	14	12	5

PREHLAD O POČTE NARODENÝCH TELIAT podľa mesiacov.

Mesiac

P o d n i k	Priem. st.kráv	Žijúce kr. Vyrad. kr.	Pohl	Počet od kráv prvôs.	Spolu % ks	10	11	12	1	2	3	4	5	6	7	8	9
-------------	----------------	-----------------------	------	----------------------	------------	----	----	----	---	---	---	---	---	---	---	---	---

Výsledky za okres			Byc	66	15	81	4	1	3		6	37	12	10	6	2	
	280	236	Jal	87	18	105	5	2	9	5	13	36	21	5	6	3	
		60	B+JAL	153	33	186	66	9	3	12	5	19	73	33	15	12	5

Okres: ŽILINA

511 045 LKV, S.R.O. SVEDERNÍK			Sídlo: SVEDERNÍK																
701 SVEDERNÍK			Byc	63	2	65	9	6	2	6	9	6	9	5	1	6	6		
	151	140	Jal	63	5	68	5	15	5	5	8	9	2	2	4	8	5		
		21	B+JAL	126	7	133	88	14	21	7	11	17	15	11	7	5	14	11	
511 501 AGRODRUŽSTVO BÁNOVÁ			Sídlo: ŽILINA - BÁNOVÁ																
701			Byc	48	18	66						32	15	13	6				
	171	171	Jal	50	17	67						20	25	14	8				
		0	B+JAL	98	35	133	78					52	40	27	14				
511 508 PD DLHÉ POLE, DRUŽSTVO			Sídlo: DLHÉ POLE																
711 DLHÉ POLE			Byc	104	1	105		2		16	6	38	21	13	6	2		1	
	199	181	Jal	64	2	66		4		6	1	30	8	11	2	2		2	
		18	B+JAL	168	3	171	86	6		22	7	68	29	24	8	4		3	
511 510 AGROFIN PD DOLNÝ HRIČOV			Sídlo: DOLNÝ HRIČOV																
701 DOLNÝ HRIČOV			Byc	2		2		1	1										
	17	16	Jal	9	1	10		7	1	2									
		5	B+JAL	11	1	12	71	7	2	1	2								
511 531 AGRA-VÁH, S.R.O.			Sídlo: VARÍN																
701			Byc	4	7	11		1	3			3			1				
	10	10	Jal	2	10	12		6				3			3				
		0	B+JAL	6	17	23	230	7	3			6			4				
702			Byc	7	9	16				2	6	3	3	1		1			
	43	41	Jal	18		18		1		3	3	1		7	3				
		4	B+JAL	25	9	34	79	1		2	9	6	4	1	7	4			
Výsledky za podnik			Byc	11	16	27		1	3	2	9	3	6	1	1	1			
	53	60	Jal	20	10	30		6	1		6	3	1		10	3			
		4	B+JAL	31	26	57	108	7	4	2	15	6	7	1	11	4			
511 548 ROLSPOL, S.R.O. TURIE			Sídlo: TURIE 525																
712 TURIE			Byc		6	6					2	4							
	63	28	Jal		23	23					11	12							
		55	B+JAL		29	29	46				13	16							
511 561 DRUŽSTVO BREZOVÁ BYTČICA			Sídlo: ŽILINA - BYTČICA																
712 BYTČICA			Byc	1		1				1									
	18	0	Jal	1	3	4		3	1										
		41	B+JAL	2	3	5	28	3	2										
511 701 K+M, S.R.O. JASENOVÉ			Sídlo: JASENOVÉ																
712 JASENOVÉ			Byc																
	88	76	Jal	1	5	6				1				5					
		17	B+JAL	1	5	6	7			1				5					
Výsledky za okres			Byc	229	43	272		10	13	5	33	22	50	63	34	21	14	6	1
	760	663	Jal	208	66	274		21	22	5	31	24	40	30	53	23	18	5	2
		161	B+JAL	437	109	546	72	31	35	10	64	46	90	93	87	44	32	11	3

PREHLAD O POČTE NARODENÝCH TELIAT podľa mesiacov.

Mesiac

P o d n i k	Priem. st.kráv	Žijúce kr. Vyrad. kr.	Pohl	Počet od kráv prvôs.	Spolu % ks	10	11	12	1	2	3	4	5	6	7	8	9
-------------	-------------------	--------------------------	------	-------------------------	---------------	----	----	----	---	---	---	---	---	---	---	---	---

Okres: **BANSKÁ BYSTRICA**

601 601 PD PODLAVICE			Sídlo: BANSKÁ BYSTRICA -	PODLAVICA													
711 TAJOV			Byc	27 3 30		2	3	1	1	2	5	2	1	5	4		4
	58	54	Jal	16 2 18		2	4	1	2	3	3	1	1	1	1		
		13	B+JAL	43 5 48 83		4	7	2	3	5	8	3	1	6	5		4

Okres: **BANSKÁ ŠTIAVNICA**

602 512 RD "SITNO" PRENČOV A.S.			Sídlo: PRENČOV														
731 BANSKÝ STUDENEC			Byc	10 4 14				3	6	1	1	3					
	34	30	Jal	11 5 16				6	4	3	2		1				
		8	B+JAL	21 9 30 88				9	10	4	3	3	1				
Výsledky za okres			Byc	10 4 14				3	6	1	1	3					
	34	30	Jal	11 5 16				6	4	3	2		1				
		8	B+JAL	21 9 30 88				9	10	4	3	3	1				

Okres: **BREZNO**

603 723 AGROHELP, S.R.O. HELPA			Sídlo: HELPA														
711 HELPA			Byc	6 1 7		1	1	1			2	2					
	33	13	Jal	11 1 12		1	1		2	1	2	3			2		
		36	B+JAL	17 2 19 58		2	2	1	2	1	4	5			2		
603 725 FAMAGO, S.R.O.			Sídlo: BEŇUŠ Č. 411														
701 BEŇUŠ			Byc	7 3 10					4	3		1	2				
	19	17	Jal	5 2 7				2		2	1		1	1			
		6	B+JAL	12 5 17 89				2	4	5	1	1	3	1			
603 734 MARTINA PANDULOVÁ SHR			Sídlo: ŠUMIAC														
711 AGROFARMA HIPOTURIST			Byc	8 1 9					1	1	3	4					
	27	26	Jal	10 1 11					1	1	6	3					
		1	B+JAL	18 2 20 74					2	2	9	7					
Výsledky za okres			Byc	21 5 26		1	1	1	5	4	5	7	2				
	79	56	Jal	26 4 30		1	1	2	3	4	9	6	1	3			
		43	B+JAL	47 9 56 71		2	2	3	8	8	14	13	3	3			

Okres: **DETVA**

604 714 SD SHR HRIŇOVÁ			Sídlo: HRIŇOVÁ														
711 HRIŇOVÁ			Byc	5 4 9				1	1	5	1	1					
	111	20	Jal	9 3 12					4		7	1					
		203	B+JAL	14 7 21 19				1	5	5	8	2					

Okres: **KRUPINA**

605 721 ROJA - SLOVENSKO S.R.O.			Sídlo: NITRA														
701			Byc	1 1		1											
	13	13	Jal	1 1		1											
		0	B+JAL	2 2 15		2											

PREHLAD O POČTE NARODENÝCH TELIAT podľa mesiacov.

Mesiac

P o d n i k	Priem. st.kráv	Žijúce kr. Vyrad. kr.	Pohl	Počet od kráv prvôs.	Spolu % ks	10	11	12	1	2	3	4	5	6	7	8	9
-------------	----------------	-----------------------	------	----------------------	------------	----	----	----	---	---	---	---	---	---	---	---	---

Výsledky za okres	13	13	Byc	1	1	1											
		0	Jal	1	1	1											
			B+JAL	2	2	15	2										

Okres:POLTÁR

607 410 MÁRIA LAŠŠÁKOVÁ, DIEL			Sídlo: KOKAVA NAD RIMAVICOU														
701 KOKAVA NAD RIMAVICOU			Byc	2	4	6				2		3	1				
	24	24	Jal	7	3	10				3	2	2	3				
		0	B+JAL	9	7	16	67			5	2	5	4				

Okres:REVÚCA

608 749 AT AGROTURIEC SPOL.S R.O.			Sídlo: GEMERSKÁ VES														
701 SKEREŠOVO			Byc	21	2	23		2	2	3	1	3	2	5	2		2
	84	73	Jal	17	3	20			4	3	2	1	5	1	3		1
		12	B+JAL	38	5	43	51	2	6	6	3	4	7	6	5		3
Výsledky za okres	84	73	Byc	21	2	23		2	2	3	1	3	2	5	2		2
		12	Jal	17	3	20			4	3	2	1	5	1	3		1
			B+JAL	38	5	43	51	2	6	6	3	4	7	6	5		3

Okres:RIMAVSKÁ SOBOTA

609 223 BORBÁŠ JÚLIUS			Sídlo: GEMERSKÉ DECHTÁRE														
701 BORBÁŠ JÚLIUS			Byc	40	5	45		3	10	11	6	4	2	2	4		
	125	125	Jal	42	16	58		2	16	8	5	9	7	1	3		7
		0	B+JAL	82	21	103	82	5	26	19	11	13	9	3	7		10
609 581 DP VČELINCE			Sídlo: RIMAVSKÁ SOBOTA														
701 RUMINCE			Byc	39	6	45			6	5		2	5	16	5		4
	236	216	Jal	38	8	46			5	7		7	9	6	7		4
		34	B+JAL	77	14	91	39		11	12		9	14	22	12		8
609 719 AGRODRUŽSTVO ŠPANIE POLE			Sídlo: DRIENČANY														
701			Byc	4	2	6		3						2			1
	31	28	Jal	2	3	5		2						2	1		
		11	B+JAL	6	5	11	35	5						4	1		1
609 721 DANKO BARNABÁŠ, ŠÍRKOVCE			Sídlo: ŠÍRKOVCE 062														
701 DUBNO			Byc	40	8	48		3	6	10	3	8	8	5	5		
	110	106	Jal	43	4	47		1	8	9	9	8	7	3	2		
		21	B+JAL	83	12	95	86	4	14	19	12	16	15	8	7		
609 730 DRUŽSTVO AGRIA			Sídlo: GEMERSKÝ JABLONEC														
701 GEMERSKÝ JABLONEC			Byc	10	4	14			1		7	1	4		1		
	58	7	Jal	8	4	12			2		5	1	2	2	2		
		55	B+JAL	18	8	26	45		3		12	1	5	2	3		
609 743 GAZDA S.R.O.			Sídlo: HAJNAČKA														
701 HAJNAČKA			Byc	22	1	23			1			3	6	2	5		5
	60	53	Jal	20	4	24			3			2	9	1	3		4
		9	B+JAL	42	5	47	78		4			5	15	3	8		9
609 749 FIRMA GULÍK S.R.O.			Sídlo: RIMAVSKÁ SOBOTA														

PREHLAD O POČTE NARODENÝCH TELIAT podľa mesiacov.

Mesiac

P o d n i k	Priem. st.kráv	Žijúce kr. Vyrad. kr.	Pohl	Počet od Spolu %		10	11	12	1	2	3	4	5	6	7	8	9
				kráv	prvôs. ks												
701 HRUŠOVO			Byc	5	5					2			2	1			
	26	24	Jal	5	5					2					3		
		4	B+JAL	10	10	38				4			2	1	3		
Výsledky za okres			Byc	160	26	186	9	24	26	16	20	25	27	22	9	1	5
	646	559	Jal	158	39	197	5	34	24	19	28	33	15	18	11	1	8
		134	B+JAL	318	65	383	59	14	58	35	48	58	42	40	20	2	13

Okres: ZVOLEN

611 005 AGROBELL S.R.O.			Sídlo: SLIAČ														
711 AGROBELL S.R.O.			Byc	52	5	57			1	15	10	7	10	8	6		
	174	168	Jal	42	9	51	1		5	15	9	8	8	4	1		
		13	B+JAL	94	14	108	62	1		6	30	19	15	18	7		

Okres: ŽARNOVICA

612 506 RD TEKOVSKE NEMCE			Sídlo: HRONSKÝ BEŇADIK														
721 TEKOVSÁ BREZNICA			Byc	31	31				1		8	15	2	4	1		
	66	66	Jal	28	1	29			1		9	11	4	2	2		
		0	B+JAL	59	1	60	91		2		17	26	6	6	3		
612 702 POLAN, SPOL.S R.O. N.BAŇA			Sídlo: NOVÁ BAŇA														
711 MALÁ LEHOTA			Byc	6	20	26		4	14	2	3	1	1		1		
	62	52	Jal	5	16	21		3	9	2	1	3	1	2			
		34	B+JAL	11	36	47	76	7	23	4	4	4	2	2	1		
714 HORNÉ HÁMRE			Byc	11	7	18					4	1	2	3	7	1	
	57	52	Jal	15	7	22					6	1	3	7	4	1	
		14	B+JAL	26	14	40	70			10	2	5	10	11	2		
Výsledky za podnik			Byc	17	27	44		4	14	2	7	2	3	3	7	2	
	119	134	Jal	20	23	43		3	9	2	7	4	4	7	6	1	
		48	B+JAL	37	50	87	73	7	23	4	14	6	7	10	13	3	
Výsledky za okres			Byc	48	27	75		4	15	2	7	10	18	5	11	3	
	185	170	Jal	48	24	72		3	10	2	7	13	15	11	8	3	
		48	B+JAL	96	51	147	79	7	25	4	14	23	33	16	19	6	

Okres: ŽIAR NAD HRONOM

613 027 PEMIPO PETER MINICH			Sídlo: HORNÁ TRNÁVKA														
701 HORNÁ TRNÁVKA			Byc	15	15				4	3	1	3	3	1			
	28	28	Jal	1	12	13			2	8	1	2					
		0	B+JAL	1	27	28	100		6	11	2	5	3	1			
613 522 PD LOVČICA TRUBÍN			Sídlo: LOVČICA - TRUBÍN														
701 LOVČICA			Byc	13	3	16					3	4	9				
	84	0	Jal	13	7	20			1	6		4	9				
		94	B+JAL	26	10	36	43		1	9		8	18				
613 701 EKO - PRODUKT, S.R.O.			Sídlo: DOLNÁ ŠTUBŇA														
711 KREMICKÉ BANE			Byc	34	7	41			7	19	4	8	2	1			
	108	97	Jal	15	8	23			8	6	2	5	1	1			
		13	B+JAL	49	15	64	59		15	25	6	13	3	2			

PREHLAD O POČTE NARODENÝCH TELIAT podľa mesiacov.

Mesiac

P o d n i k	Priem. st.kráv	Žijúce kr. Vyrad. kr.	Pohl	Počet od kráv prvôs.	Spolu % ks	10	11	12	1	2	3	4	5	6	7	8	9
Výsledky za okres	220	125	Byc	47	25	72			14	22	5	15	14	2			
		107	Jal	29	27	56		1	16	14	3	11	10	1			
			B+JAL	76	52	128	58	1	30	36	8	26	24	3			

Okres:BARDEJOV

701 501 PPD BARDEJOV			Sídlo: BARDEJOV														
751 HERVARTOV			Byc	60	10	70		1		11	8	21	11	11	7		
	202	193	Jal	72	9	81				13	17	10	16	20	5		
		29	B+JAL	132	19	151	75	1		24	25	31	27	31	12		
701 508 PPD BREZOV			Sídlo: BREZOV														
711 BREZOV			Byc	10	2	12	2	2	1					1	2	1	3
	42	36	Jal	13	1	14	1		6	3		1			1		2
		9	B+JAL	23	3	26	62	3	2	7	3		1	1	2	2	3
701 512 PD MIER DUBINNÉ			Sídlo: DUBINNÉ														
711 DUBINNÉ			Byc	45	16	61				4	12	31	10	4			
	144	120	Jal	56	13	69				3	23	32	9	2			
		44	B+JAL	101	29	130	90			7	35	63	19	6			
701 515 LADISLAV KULKA VK & SPOL.			Sídlo: BARDEJOV														
791 HAŽLÍN			Byc	25		25	10				1	6		5	1	1	1
	113	105	Jal	29		29	5	2	1		2	4	4	4	5	2	
		26	B+JAL	54		54	15	2	1		3	10	4	9	6	3	1
701 516 ANNA KULKOVÁ, VK A SPOL.			Sídlo: TARNOV														
711 STULANY			Byc	42	14	56	3		1	8	5	13	11	2	3		1
	131	113	Jal	32	7	39			1	7	12	3	5	3	1		7
		41	B+JAL	74	21	95	73	3	1	1	15	17	16	5	4		16
701 536 POLNODRUŽSTVO KRUŽLOV			Sídlo: KRIVÉ														
731 BOGLIARKA			Byc	33	3	36	7				7		7	9	3		3
	99	96	Jal	30	3	33	9		2		3		7	9	2		1
		9	B+JAL	63	6	69	70	16	2		10		14	18	5		4
701 539 PDP KUROV			Sídlo: KUROV														
711 KUROV			Byc		32	32			1	12	6		2	5		5	1
	52	51	Jal		21	21			1	5	4		3	4		4	
		1	B+JAL		53	53	102		2	17	10		5	9		9	1
701 541 AGRIKON, S.R.O.			Sídlo: RASLAVICE														
711 OLŠAVCE			Byc	7	4	11	2				3	1	2		3		
	36	35	Jal	9	2	11	1				3	1	2		2		
		2	B+JAL	16	6	22	61	3			6	2	4		5		
701 542 HOLOVA ANDREJ SHR			Sídlo: KOPRIVNICA														
711 KOPRIVNICA			Byc		2	2					1	1					
	27	27	Jal	6	7	13	1				7		2		1	2	
		1	B+JAL	6	9	15	56	1			8	1	2		1	2	
701 543 VINCENT FEREK			Sídlo: KOPRIVNICA - DUBIE														
711 DUBIE			Byc	2	3	5				1						3	1
	20	17	Jal	3	7	10				1	1				2	3	3
		9	B+JAL	5	10	15	75			2	1				5	4	3
701 548 PD JAVORINA MALCOV			Sídlo: MALCOV														
711 MALCOV			Byc	131	14	145	25	7	4	2	30	53	16		5	3	
	384	364	Jal	115	19	134	22	13	6	1	30	45	11	3	2	1	
		40	B+JAL	246	33	279	73	47	20	10	3	60	98	27	3	7	4

PREHLAD O POČTE NARODENÝCH TELIAT podľa mesiacov.

Mesiac

P o d n i k	Priem. st.kráv	Žijúce kr. Vyrad. kr.	Pohl	Počet od kráv prvôs.	Spolu % ks	10	11	12	1	2	3	4	5	6	7	8	9
701 550 RV, S.R.O., PORÚBKA				Sídlo: PORÚBKA													
721 REŠOV			Byc	39 9 48		3	4	1	3	7	10	1	3	7	1	6	2
	174	158	Jal	57 12 69		2	9		6	4	11	7	11	15		1	3
		30	B+JAL	96 21 117 67		5	13	1	9	11	21	8	14	22	1	7	5
701 569 EKO-BIO, S.R.O.				Sídlo: SMILNO													
711 JEDLINKA			Byc	21 9 30		1	5	4	6	2	1	2	4	4	1		
	89	86	Jal	22 14 36		3	5	4	8	5	3	3	2	3			
		7	B+JAL	43 23 66 74		4	10	8	14	7	4	5	6	7	1		
701 574 PD ŠARIŠSKÉ ČIERNE				Sídlo: ŠARIŠSKÉ ČIERNE													
711 ŠARIŠSKÉ ČIERNE			Byc	56 8 64		9	2	5	2	4	10	4	14	5	9		
	192	189	Jal	35 3 38		2		3	2	4	6	4	5	1	11		
		5	B+JAL	91 11 102 53		11	2	8	4	8	16	8	19	6	20		
701 577 AGRODRUŽSTVO TARNOV				Sídlo: ROKYTOV													
722 ZLATÉ			Byc	4 4						2		1				1	
	10	7	Jal	2 2		1				1							
		5	B+JAL	6 6 60		1				3		1				1	
701 701 AGRO ČERGOV, S.R.O.				Sídlo: RASLAVICE													
721 FRIČKOVCE			Byc	9 2 11			2	2	2		1			3	1		
	59	53	Jal	8 6 14		2	1	3	2					1	3	1	1
		10	B+JAL	17 8 25 42		2	3	5	4		1			4	4	1	1
701 704 TKÁČ, S.R.O.				Sídlo: NIŽNÁ POLIANKA													
711 HUTKA			Byc	28 7 35		4	1	1	1	1	6	2	7	5	3	1	3
	88	82	Jal	18 5 23		1		1	2	4	6	2	1	2	2	2	2
		15	B+JAL	46 12 58 66		5	1	2	3	5	12	4	8	5	5	3	5
701 705 FARMA BUKOVINA S.R.O.				Sídlo: BARDEJOV													
711 CÍGELKA			Byc	51 17 68		1	2	3	8	3	15	5	14		6	11	
	155	142	Jal	34 3 37		1	1	3	1	3	12	2	1	1	12		
		22	B+JAL	85 20 105 68		2	3	6	9	6	27	7	15	1	6	23	
701 706 ORAGRO-V, S.R.O.				Sídlo: ČAKLOV													
711 KOPRIVNICA			Byc	18 6 24		3	3		2	1	5	1	5	4			
	82	78	Jal	19 5 24		10		2	2	1	1	4	2	3	1		
		8	B+JAL	37 11 48 59		13	3		4	2	6	5	7	7	1		
701 774 AKBARIES S.R.O.				Sídlo: BARDEJOV													
711 ANDREJOVÁ			Byc	26 1 27				8	1		5	6	3	2	2		
	101	96	Jal	29 7 36			3	8	4	6		5	3	6	1		
		9	B+JAL	55 8 63 62			3	16	5	6	5	11	6	8	3		
Výsledky za okres			Byc	607 159 766		70	29	31	63	93	179	81	87	54	36	29	14
	2200	2048	Jal	589 144 733		61	37	38	60	130	134	87	70	48	30	20	18
		322	B+JAL	1196 303 1499 68		131	66	69	123	223	313	168	157	102	66	49	32

Okres: HUMENNÉ

702 006 AGRO-TREND S.R.O. ČERNINA				Sídlo: ČERNINA													
712 TURCOVCE			Byc	11 5 16				1	1			4		9	1		
	89	81	Jal	7 11 18		3	3	1	1		8	2					
		12	B+JAL	18 16 34 38		3	3	2	2		8	6		9	1		
713 ČERNINA			Byc	8 4 12			1				4	4	1		2		
	56	55	Jal	11 5 16					1		8	2	3				
		7	B+JAL	19 9 28 50			3		1		12	6	4		2		

PREHLAD O POČTE NARODENÝCH TELIAT podľa mesiacov.

Mesiac

P o d n i k	Priem. st.kráv	Žijúce kr. Vyrad. kr.	Pohl	Počet od kráv prvôs.	Spolu % ks	10	11	12	1	2	3	4	5	6	7	8	9		
Výsledky za podnik			Byc	19	9	28		1	1	1	4	8	1	9	3				
145	136		Jal	18	16	34	3	5	1	2	16	4	3						
	19		B+JAL	37	25	62	43	3	6	2	20	12	4	9	3				
702 014 POLNOSSET S.R.O.				Sídlo: CHLMEC															
711			Byc	19	2	21			2	7	2	4		3	2	1			
126	104		Jal	23	8	31				6	10	2		4	5	4			
	30		B+JAL	42	10	52	41		2	13	12	6		7	7	5			
702 057 AGRO BORKOV, S.R.O.				Sídlo: VYŠNÝ HRUŠOV															
711			Byc	26	16	42			2	4	6	5	12	5		8			
152	144		Jal	25	22	47			4	3	13	7	10	9		1			
	15		B+JAL	51	38	89	59		6	7	19	12	22	14		9			
702 060 POLAGRO, S.R.O. KOŠKOVCE				Sídlo: KOŠKOVCE															
731 ZBUDSKÉ DLHÉ			Byc	18	6	24				5	10	8			1				
85	81		Jal	12	6	18				4	14								
	5		B+JAL	30	12	42	49			9	24	8			1				
702 453 ANNA KONDRÁTOVÁ				Sídlo: VÍŤAZOVCE															
711 VÍŤAZOVCE			Byc	13	6	19			5		7	6					1		
73	73		Jal	14	5	19		1	2		4	10					2		
	0		B+JAL	27	11	38	52	1	7		11	16					3		
702 501 AGROKOMPLEX SPOL. S.R.O				Sídlo: LIESKOVEC															
712 KARNÁ			Byc	6	1	7					1	3	2		1				
163	101		Jal	7	1	8					3	2	2		1				
	74		B+JAL	13	2	15	9				4	5	4		2				
702 518 AGROLUK, SRO KAMENICA N/C				Sídlo: KAMENICA N/CIROCHOU															
731 KAMIENKA			Byc	12		12	3	1	2	1	4			1					
57	55		Jal	7	1	8		2	1	2	1		1	1	1	2			
	6		B+JAL	19	1	20	35	3	1	2	3	5	1	2	1	2			
702 522 AGRO - KOŠAROVCE, S.R.O.				Sídlo: KOŠAROVCE															
731 KOŠAROVCE			Byc	49	19	68		3	18	13	5	5	8	2	1				
206	192		Jal	55	23	78		7	9	15	19	9	6	3	1				
	25		B+JAL	104	42	146	71	10	27	28	32	14	14	14	5	2			
702 541 AGROEM ROKYTOV S.R.O.				Sídlo: ROKYTOV PRI HUMENNOM															
711 ROKYTOV			Byc																
51	0		Jal	2		2	2												
	103		B+JAL	2		2	4	2											
702 542 CO.BE.R.-PLUS, SRO				Sídlo: SOBRANCE															
712 ROVNÉ			Byc	48	18	66		5	5	1	6	4	5	13	10	5	8	4	
179	151		Jal	42	9	51		5	5	1	5	3	5	12	8	3	5	4	
	38		B+JAL	90	27	117	65	5	10	2	11	7	10	25	18	8	13	8	
Výsledky za okres			Byc	210	77	287		8	10	24	32	39	32	60	32	20	16	13	1
1237	1037		Jal	205	91	296		6	17	15	29	46	64	43	39	11	13	11	2
	315		B+JAL	415	168	583	47	14	27	39	61	85	96	103	71	31	29	24	3

Okres:KEŽMAROK

703 027 AT TATRY SPIŠSKÁ BELÁ				Sídlo: SPIŠSKÁ BELÁ													
701 PODHORANY			Byc	46	6	52		4	16	8	2	7	9	2			4
153	147		Jal	46	4	50			8	11	5	8	8	2	4		4
	13		B+JAL	92	10	102	67	4	24	19	7	15	17	4	4		8

PREHLAD O POČTE NARODENÝCH TELIAT podľa mesiacov.

Mesiac

P o d n i k	Priem. st.kráv	Žijúce kr. Vyrad. kr.	Pohl	Počet od kráv prvôs.	Spolu % ks	10	11	12	1	2	3	4	5	6	7	8	9	
703 042 ONPEBA S.R.O. ŠTÍTNIK				Sídlo: ŠTÍTNIK														
702			Byc	5	2	7								2	1	3	1	
	24	24	Jal	5	5	10	1					1	4	3	1			
		0	B+JAL	10	7	17	1				1	4	5	2	3	1		
Výsledky za okres			Byc	51	8	59		4	16	8	2	7	9	2	2	1	7	1
	177	171	Jal	51	9	60	1		8	11	5	8	9	6	7	1	4	
		13	B+JAL	102	17	119	1	4	24	19	7	15	18	8	9	2	11	1

Okres: MEDZILABORCE

705 001 JANES, S.R.O.				Sídlo: MEDZILABORCE														
711 JANES, S.R.O.			Byc	13	2	15		4		2		1		2	2	1	3	
	131	92	Jal	12	2	14			1	1		1	6	1		4		
		53	B+JAL	25	4	29	22	4	3	1	1	1	8	3	1	7		
705 003 HARM S.R.O.				Sídlo: ČABALOVCE														
711 ČABALOVCE			Byc	37	17	54			5	8	6	10	7	3		12		3
	128	126	Jal	38	7	45			4	5	5	10	10	2		6		3
		6	B+JAL	75	24	99	77		9	13	11	20	17	5		18		6
705 005 RAPIF S.R.O.				Sídlo: MICHALOVCE														
711 ČERTIŽNÉ			Byc	35	7	42		1	2	2	8	9	4	6	3	7		
	164	146	Jal	24	10	34		3	3	3	7	3	3	7	2	3		
		28	B+JAL	59	17	76	46	4	5	5	15	12	7	13	5	10		
705 010 MARTIN VALO - VAMAR				Sídlo: NIŽNÝ KLÁTOV														
711 REPEJOV			Byc	16	9	25			6	2	8		3	3	1	1		1
	69	67	Jal	19	11	30			4	3	12		9	1		1		
		2	B+JAL	35	20	55	80		10	5	20		12	4	1	2		1
705 019 MICHAL FIRKAL - KOCKA				Sídlo: VALENTOVCE														
711 VALENTOVCE			Byc	3		3					1					1		
	16	16	Jal	5	1	6					1				2	2	1	
		0	B+JAL	8	1	9	56		1						2	3	1	
705 201 PASIENKOVÁ SP.BOROV S.R.O				Sídlo: MEDZILABORCE														
711 BOROV			Byc	34	13	47				13	9					19		6
	184	183	Jal	52	21	73				17	23					23		10
		0	B+JAL	86	34	120	65			30	32					42		16
705 208 AGROMON S.R.O.				Sídlo: KRÁSNY BROD														
711 ROKYTOVCE			Byc	15	4	19		2		6	4	7						
	92	90	Jal	27	5	32		2		7	4	9			4			
		4	B+JAL	42	9	51	55	4	4	2	13	8	16		4			
705 223 FRAGARIA PLUS, S.R.O.				Sídlo: ZBUĎSKÁ BELÁ														
711 ZBUĎSKÁ BELÁ			Byc	11	10	21				1		5	3		4	5	3	
	92	91	Jal	9	11	20					4	8	1		5	2		
		1	B+JAL	20	21	41	45			1	4	13	4		9	5	5	5
705 401 SHR - VASIL DESÁK				Sídlo: MEDZILABORCE-BOROV														
711 BOROV			Byc	6	6	12		5	3	2	2							
	13	11	Jal															
		3	B+JAL	6	6	12	92	5	3	2	2							
705 403 MICHAL HALAS - MILA				Sídlo: ČABALOVCE														
711 ČABALOVCE			Byc	10	4	14			4	4	1			1		3	1	
	45	45	Jal	12	2	14			1	4	2			3	2	2		
		1	B+JAL	22	6	28	62		5	8	3			3	3	5	1	

PREHLAD O POČTE NARODENÝCH TELIAT podľa mesiacov.

Mesiac

P o d n i k	Priem. st.kráv	Žijúce kr. Vyrad. kr.	Pohl	Počet od kráv prvôs.	Spolu %	10	11	12	1	2	3	4	5	6	7	8	9
705 505 POĽNOSLUŽBY ČABINY S.R.O. Sidlo: ČABINY																	
711 SUKOV			Byc	92 13 105					10	6	22	11	29	17	8	2	
	303	284	Jal	108 18 126					22	7	25	18	22	22	7	3	
		35	B+JAL	200 31 231 76					32	13	47	29	51	39	15	5	
705 506 PD - HABURA, A.S. Sidlo: HABURA																	
713 HABURA			Byc	62 18 80	2	1	1		10	26	15	8	6	4	6	1	
	240	199	Jal	65 15 80	1	2	2	2	11	26	17	5	6	1	6	1	
		62	B+JAL	127 33 160 67	3	3	3	2	21	52	32	13	12	5	12	2	
705 511 EKO ZOFYX SPOL.S R.O. Sidlo: OLKA																	
711 OLKA			Byc	14 11 25				2	7	8		4		4			
	109	101	Jal	19 21 40					11	6	4	7	1	11			
		12	B+JAL	33 32 65 60				2	18	14	4	11	1	15			
705 512 AGROMECH, S.R.O. PALOTA Sidlo: PALOTA																	
711 PALOTA			Byc	40 14 54	3	5		3	2	9	11	10		7	2	2	
	167	163	Jal	40 14 54	4	5		3	1	9	8	10		3	8	3	
		11	B+JAL	80 28 108 65	7	10		6	3	18	19	20		10	10	5	
705 603 SHR - MARIÁN LAZOR Sidlo: ČABALOVCE																	
711			Byc	6 6						1	2	1	2				
	27	26	Jal	9 1 10					1	3	1	4	1				
		2	B+JAL	15 1 16 59					1	4	3	5	3				
Výsledky za okres																	
	1780	1640	Byc	394 128 522	12	14	15	35	73	101	65	69	32	71	19	16	
			Jal	439 139 578	7	14	15	40	84	116	88	68	41	64	22	19	
		220	B+JAL	833 267 1100 62	19	28	30	75	157	217	153	137	73	135	41	35	

Okres: POPRAD

706 516 PD SPIŠSKÉ BYSTRÉ Sidlo: SPIŠSKÉ BYSTRÉ																	
701 KVETNICA			Byc	29 9 38			13	8	7	2	6	2					
	100	94	Jal	36 8 44			11	7	6	10	7	3					
		7	B+JAL	65 17 82 82			24	15	13	12	13	5					
706 522 BIOFARMA ŠUŇAVA PD Sidlo: ŠUŇAVA																	
701 NIŽNÁ ŠUŇAVA			Byc	28 9 37	5			6	4	5	3	4	3	7			
	67	50	Jal	13 13 26	2		4	3	2	7	2	1	1	3	1		
		20	B+JAL	41 22 63 94	7		4	9	6	12	5	5	4	10	1		
Výsledky za okres																	
	167	144	Byc	57 18 75	5	13	14	11	7	9	6	3	7				
			Jal	49 21 70	2	15	10	8	17	9	4	1	3	1			
		27	B+JAL	106 39 145 87	7	28	24	19	24	18	10	4	10	1			

Okres: PREŠOV

707 031 PRIBULA JÁN SHR Sidlo: KAPUŠANY																	
711 KAPUŠANY			Byc	2 3 5				2	1		1		1				
	25	25	Jal	1 2 3					1	1			1				
		0	B+JAL	3 5 8 32				2	2	1	1		2				
707 046 ING. JURAJ PETRANSKÝ Sidlo: PREŠOV																	
711 ING. JURAJ PETRANSKÝ			Byc	15 5 20	6	4	1			1	1	4		1	2		
	43	40	Jal	7 4 11	1		3		2	1	1	2	1				
		4	B+JAL	22 9 31 72	7	4	4		2	2	2	6	1	1	2		
707 510 AGROS - ČERVENICA, S.R.O. Sidlo: ČERVENICA																	

PREHLAD O POČTE NARODENÝCH TELIAT podľa mesiacov.

Mesiac

P o d n i k	Priem. st.kráv	Žijúce kr. Vyrad. kr.	Pohl	Počet od kráv prvôs.	Spolu %	10	11	12	1	2	3	4	5	6	7	8	9
712 ČERVENICA			Byc	7	7						1		3	1	2		
	32	29	Jal	4	2	6					1	1	1	1	1		
		9	B+JAL	11	2	13	41				1	1	3	2	3		
707 540 PD LEMEŠANY, SRO DRIENOV			Sídlo: DRIENOV														
721 BRETEJOVCE			Byc	35	7	42	6	5	6	1		9	5	3	3	4	
	198	180	Jal	33	16	49	3	4	11	3		13	9	2	3	1	
		23	B+JAL	68	23	91	46	9	9	17	4	22	14	5	6	5	
707 558 UNIPRODUKT S.R.O KENDICE			Sídlo: KENDICE 401														
721 KENDICE			Byc	8	1	9				2	5			1	1		
	54	44	Jal	6	1	7				3	3			1	1		
		15	B+JAL	14	2	16	30			5	8			1	2		
707 564 AGROVÝROBA, S.R.O. ROKYCANY			Sídlo: ROKYCANY														
712 ROKYCANY			Byc	19	12	31				2	14	5	5	3		2	
	81	58	Jal	21	8	29		2	1	5	10	4	3	3	1		
		37	B+JAL	40	20	60	74	2	1	7	24	9	8	6	3		
707 710 KARPATOVKA S.R.O			Sídlo: CHMINIANSKA NOVÁ VES														
713 CHMIŇANY			Byc	14	1	15	3	5	2						3		
	46	38	Jal	14		14	2	3	4			1		3			
		25	B+JAL	28	1	29	63	5	8			1		6			
707 712 POLNO-ČERGOV, S.R.O.			Sídlo: TERŇA														
713 TERŇA			Byc	19	2	21				1	2	3	5	2	1	7	
	65	64	Jal	11	3	14				1	3	1	3	1	3	2	
		1	B+JAL	30	5	35	54		2	5	4	8	3	4	9		
707 714 ASPO A Z.M., S.R.O.			Sídlo: ŠARIŠSKÉ BOHDANOVCE														
713 ŠARIŠSKÉ BOHDANOVCE			Byc	3	2	5	1						2				
	28	23	Jal	4	6	10	1			2	1	2	1	2	2		
		30	B+JAL	7	8	15	54	2	1	3	1	1	4	1	2		
707 715 F-DACH, SPOL. S R.O.			Sídlo: PREŠOV														
721 BRESTOV			Byc	3		3						2			1		
	16	15	Jal	2		2				1	1						
		1	B+JAL	5		5	31			1	3				1		
707 716 AGRO-LÁNY, SPOL.S.R.O.			Sídlo: ŠINDLIAR														
711 AGRO-LÁNY S.R.O.,ŠIN			Byc	11	3	14								9	2		3
	57	57	Jal	9	1	10		2		3				2			3
		0	B+JAL	20	4	24	42	2		3				11	2		6
707 720 ING. MARTIN TOPOR			Sídlo: BERTOTOVCE														
711 ING.M.TOPOR, BERTOTO			Byc	1	3	4											
	40	39	Jal	6	1	7											
		5	B+JAL	7	4	11	28										
707 777 TOMÁŠ PONIK, SHR			Sídlo: TERŇA														
711 TERŇA			Byc	3	3	6	1	1	1			1					
	21	21	Jal	3	3	3	1	1	1								
		0	B+JAL	3	6	9	43	2	1			1					
707 808 STAHOVEC MILAN, SHR			Sídlo: HERMANOVCE														
711 ŠTEFANOVCE			Byc	6	3	9				1	1			2			
	26	26	Jal	2	1	3				1							
		0	B+JAL	8	4	12	46		7	1	1			2			
Výsledky za okres			Byc	146	45	191	17	15	21	10	9	38	17	28	22	9	5
	732	659	Jal	120	48	168	8	11	31	11	18	34	19	13	17	3	3
		150	B+JAL	266	93	359	49	25	26	21	27	72	36	41	39	12	8

PREHLAD O POČTE NARODENÝCH TELIAT podľa mesiacov.

Mesiac

P o d n i k	Priem. st.kráv	Žijúce kr. Vyrad. kr.	Pohl	Počet od kráv prvôs.	Spolu % ks	10	11	12	1	2	3	4	5	6	7	8	9	
Okres: SABINOV																		
708 007 MAREK DVORŠČÁK, SHR				Sídlo: ČERVENICA PRI SABINOVE														
711 TORYSA			Byc	14	14					11	2	1						
	31	31	Jal	10	1	11				4	4	3						
		1	B+JAL	24	1	25	81			15	6	4						
708 303 PASIENKOVÁ SP.BOROV S.R.O				Sídlo: MEDZILABORCE														
711 SABINOV			Byc	17	22	39				17	15	4	1	2				
	110	94	Jal	19	21	40			1	13	20	4	2					
		37	B+JAL	36	43	79	72		1	30	35	8	3	2				
708 535 MOSUPO KFK SPOL. S R.O.				Sídlo: STARÁ LUBOVŇA														
711 DRUŽSTVO MOSUPO KFK			Byc	70	31	101		27	17	18	19	11	7	2				
		178	Jal	65	25	90		32	10	15	16	9	7	1				
		25	B+JAL	135	56	191	107	59	27	33	35	20	14	3				
708 706 AGRO DRUŽSTVO LIPANY				Sídlo: LIPANY														
711 LIPANY			Byc	10	3	13							6			3	2	
	52	51	Jal	20	3	23		1	1			1	8	2		5	5	
		3	B+JAL	30	6	36	69	3	1			1	14	2		8	7	
708 709 JÁGER SLOVAKIA, S.R.O.,				Sídlo: KRIVANY														
711 KRIVANY			Byc	22	14	36		16	2		6	11	1					
	222	222	Jal	28	18	46	1	17	3	1	8	11	3	2				
		0	B+JAL	50	32	82	37	1	33	5	1	14	22	4	2			
708 710 BUJŇÁK ŠTEFAN				Sídlo: KRÁSNA LÚKA 167														
711 KRÁSNA LÚKA			Byc	8	1	9			1	3		3	2					
	37	36	Jal	16	4	20			6	8	2	1		1	2			
		6	B+JAL	24	5	29	78		7	11	2	4	2	1	2			
708 712 URDA MAREK, KRIVANY				Sídlo: KRIVANY														
711 KRIVANY			Byc	31		31			3	8	4	9	1	6				
	65	65	Jal	17	4	21			5	6	5	4	1					
		0	B+JAL	48	4	52	80		8	14	9	13	2	6				
708 713 ŠČISLÁK MAREK				Sídlo: KRIVANY														
711 KRIVANY			Byc	27	13	40				23	3	14						
	128	125	Jal	35	11	46				24	5	17						
		9	B+JAL	62	24	86	67			47	8	31						
708 714 AGRO-BUJŇÁČEK, S.R.O.				Sídlo: POLOMA														
711 POLOMA			Byc	16	6	22		1			3	5	9	1	3			
	55	54	Jal	13	2	15			2	2	1	2	3	2	3			
		2	B+JAL	29	8	37	67	1		2	4	7	12	3	6			
708 715 ROLN. DRUŽSTVO JAKUBOVANY				Sídlo: JAKUBOVANY														
711 RD JAKUBOVANY			Byc	5	7	12		2		1		3	1	4				
	37	36	Jal	8	2	10					1	4	1	1		1		
		1	B+JAL	13	9	22	59	2	1	2		7	2	5		1		
708 724 MARDUŇA S.R.O.				Sídlo: ROŽKOVANY														
711 MARDUŇA S.R.O., ROŽK			Byc	43	10	53				16		11	7	10	9			
	119	118	Jal	30	15	45			11	6		9	10	7	2			
		2	B+JAL	73	25	98	82		11	22		20	17	17	11			
Výsledky za okres			Byc	263	107	370		2	1	46	23	97	52	72	35	25	15	2
	1034	990	Jal	261	106	367		1	1	51	39	79	62	65	35	16	12	6
		86	B+JAL	524	213	737	71	3	2	97	62	176	114	137	70	41	27	8

PREHLAD O POČTE NARODENÝCH TELIAT podľa mesiacov.

Mesiac

P o d n i k	Priem. st.kráv	Žijúce kr. Vyrad. kr.	Pohl	Počet od kráv prvôs.	Spolu ks	%	10	11	12	1	2	3	4	5	6	7	8	9
-------------	-------------------	--------------------------	------	-------------------------	-------------	---	----	----	----	---	---	---	---	---	---	---	---	---

Okres:SNINA

709 016 AGROTEL NOVÁ SEDLICA SRO			Sídlo: NOVÁ SEDLICA															
711 NOVÁ SEDLICA			Byc	4	2	6		1	2	2		1						
	38	34	Jal	5	4	9	1	4	2	1								
		10	B+JAL	9	6	15	39	1	5	4	3	2						
709 019 ROTAX-ARCH SPOL. S R.O.			Sídlo: HUMENNÉ															
713 PČOLINÉ			Byc	100	39	139		2		1	13	42	38	24		12	6	1
	411	366	Jal	92	37	129		4	1	2	5	8	43	23	4	6	3	2
		93	B+JAL	192	76	268	65	6	1	2	6	21	85	66	47	4	18	9
721 ZBOJNÉ			Byc	69	6	75		12	13	6	2	12	8	4	4	4		9
	248	240	Jal	67	7	74		15	10	10	4	8	7	2	2	7		6
		15	B+JAL	136	13	149	60	27	23	16	6	20	15	6	6	11		15
755 ZBOJNÉ			Byc	8	5	13		5	3	1	1				1			2
	56	55	Jal	11	4	15		4	2	1	1	1		1				4
		1	B+JAL	19	9	28	50	9	5	2	2	1	1	1	1			6
Výsledky za podnik			Byc	177	50	227		19	16	7	4	25	50	42	28	5	12	15
	715	661	Jal	170	48	218		23	13	13	10	17	51	30	26	11	6	9
		109	B+JAL	347	98	445	62	42	29	20	14	42	101	72	54	16	18	24
709 025 ARATTA, SPOL. S R.O.			Sídlo: STARČÍN															
711 DLHÉ NAD CIROCHOU			Byc	8	5	13					5	5	3					
	59	50	Jal	6	6	12				1	9	2						
		12	B+JAL	14	11	25	42			1	14	7	3					
709 705 F. MACKAL JOZEF,SHR SNINA			Sídlo: SNINA															
721 STRIHOVEC			Byc	22	12	34		1		3	3	9		2	10	2		1
	122	112	Jal	40	12	52			2	8	5	1	11	1	8	9		4
		23	B+JAL	62	24	86	70	1	2	11	8	4	20	1	10	19	2	4
Výsledky za okres			Byc	211	69	280		20	17	12	9	33	65	45	30	15	14	15
	934	857	Jal	221	70	291		24	19	23	17	27	65	31	34	20	6	13
		154	B+JAL	432	139	571	61	44	36	35	26	60	130	76	64	35	20	28

Okres:STARÁ LUBOVŇA

710 012 SHR DEREVJANÍKOVÁ SVETL.			Sídlo: JARABINA															
701 JARABINA			Byc	3	1	4		1	1	2								
	62	56	Jal	5		5		3	1	1								
		19	B+JAL	8	1	9	15	4	2	3								
710 502 AGROČIRČ, A.S.			Sídlo: ČIRČ															
701 ČIRČ			Byc	5	9	14			14									
	98	0	Jal	4	3	7			7									
		191	B+JAL	9	12	21	21		21									
710 531 RD V PLAVNICI			Sídlo: PLAVNICA															
701 HROMOŠ			Byc	92	33	125		8	12	3	3	1	38	25	7	9	12	3
	311	200	Jal	76	40	116		5	6	1	7		44	18	8	13	5	3
		157	B+JAL	168	73	241	77	13	18	4	10	1	82	43	15	22	17	6
702 HROMOŠ			Byc	4		4							4					10
	11	11	Jal	4		4		1					1	1		1		
		0	B+JAL	8		8	73	1					5	1		1		

PREHLAD O POČTE NARODENÝCH TELIAT podľa mesiacov.

Mesiac

P o d n i k	Priem. st.kráv	Žijúce kr. Vyrad. kr.	Pohl	Počet od kráv prvôs.	Spolu % ks	10	11	12	1	2	3	4	5	6	7	8	9		
Výsledky za podnik			Byc	96	33	129	8	12	3	3	1	42	25	7	9	12	3	4	
	322	211	Jal	80	40	120	6	6	1	7		45	19	8	14	5	3	6	
		157	B+JAL	176	73	249	77	14	18	4	10	1	87	44	15	23	17	6	10
710 537 ROJ.DRUŽSTVO SULÍN			Sídlo: SULÍN																
701 SULÍN			Byc	43	13	56			11	4	9	10	14	6	2				
	144	122	Jal	37	17	54			5	8	7	13	17	2	1	1			
		41	B+JAL	80	30	110	76		16	12	16	23	31	8	3	1			
710 540 PVOD ÚDOL			Sídlo: ÚDOL																
701 ÚDOL			Byc	17	1	18		1	1		4	6	4	1		1			
	113	90	Jal	26		26		1	1	3	4	7	1	1	2	2	2	2	
		47	B+JAL	43	1	44	39	2	2	3	8	13	5	2	2	3	2	2	
Výsledky za okres			Byc	164	57	221		10	39	9	16	17	60	32	9	10	12	3	4
	739	479	Jal	152	60	212		10	20	13	18	20	63	22	11	17	7	5	6
		455	B+JAL	316	117	433	59	20	59	22	34	37	123	54	20	27	19	8	10

Okres: STROPKOV

711 504 EKOPRODUKT BRUSNICA S.R.O			Sídlo: BRUSNICA																
711 KORUNKOVÁ			Byc	24	12	36					3	16	7	7	3				
	124	115	Jal	29	9	38					10	12	2	5	9				
		20	B+JAL	53	21	74	60				13	28	9	12	12				
711 520 EKO DP LOMNÉ			Sídlo: LOMNÉ																
711 LOMNÉ			Byc	19	2	21				2	13	1	3	1		1			
	78	74	Jal	21	5	26				1	12		5	5	3				
		8	B+JAL	40	7	47	60			3	25	1	8	6	3	1			
711 521 DP LOMNÉ			Sídlo: LOMNÉ																
711 LOMNÉ			Byc	27	3	30					13	1	5	8	3				
	108	99	Jal	29	7	36					16	4	5	8	3				
		18	B+JAL	56	10	66	61				29	5	10	16	6				
711 526 PD TOKAJIK NIŽNÁ OLŠAVA			Sídlo: NIŽNÁ OLŠAVA																
711 NIŽNÁ OLŠAVA			Byc	19	3	22						6	7	1	3	4	1		
	65	55	Jal	28	5	33		2			9	6	4	4	1	1			
		38	B+JAL	47	8	55	85	2			2	15	13	7	4	7	5	2	
711 527 EKO PD NIŽNÁ OLŠAVA, S.R.O			Sídlo: NIŽNÁ OLŠAVA																
731 TURANY NAD ONDAVOU			Byc	25		25						6	3	2	7	1	3	3	
	65	62	Jal	25	1	26					1	5	5	4	2	6	2	1	
		10	B+JAL	50	1	51	78				1	11	8	6	9	7	5	4	
751 TOKAJÍK			Byc	24	7	31					3		1	4	7	9	5	2	
	70	70	Jal	21	11	32					6	3	4	5	1	6	7		
		2	B+JAL	45	18	63	90				9	3	5	9	8	15	12	2	
Výsledky za podnik			Byc	49	7	56					3	6	4	6	14	10	8	5	
	135	132	Jal	46	12	58					7	8	9	9	3	12	9	1	
		17	B+JAL	95	19	114	84				10	14	13	15	17	22	17	6	
711 540 AGRO VOJTOVCE, S.R.O.			Sídlo: VOJTOVCE																
721 BREZNIČKA			Byc	17	17	34		5						4	13	1	4		
	109	86	Jal	26	11	37		10	3	1	2	3	2	1	10	3	2		
		44	B+JAL	43	28	71	65	15	3	3	7	3	2	5	23	4	6		
711 702 BROVA, SPOL. S.R.O.			Sídlo: CHOTČA																

PREHLAD O POČTE NARODENÝCH TELIAT podľa mesiacov.

Mesiac

P o d n i k	Priem. st.kráv	Žijúce kr. Vyrad. kr.	Pohl	Počet od kráv prvôs.	Spolu ks	%	10	11	12	1	2	3	4	5	6	7	8	9
711 HAVAJ			Byc	86	18	104		15	25	11	8	15	16	7		4	3	
	273	258	Jal	90	27	117		18	20	12	16	12	17	12	1	8	1	
		26	B+JAL	176	45	221	81	33	45	23	24	27	33	19	1	12	4	
711 703 HOMZA MILAN, ING. - SHR			Sídlo: STAŠKOVCE															
711 STAŠKOVCE			Byc	25	7	32		1	2	5	3	1	9	3	8			
	87	83	Jal	30	8	38		2	5	3	2	6	9	4	7			
		9	B+JAL	55	15	70	80	3	7	8	5	7	18	7	15			
711 706 FURMANEC S.R.O. MIKOVÁ			Sídlo: MIKOVÁ															
711 MIKOVÁ			Byc	45	7	52		2	8		7		8	11	2	6	2	3
	111	102	Jal	33	5	38		3	1	3	4	2	6	8		3	3	5
		20	B+JAL	78	12	90	81	5	9	3	11	2	14	19	2	6	5	6
711 711 AGRIFARM BS SPOL. S R.O.			Sídlo: STROPKOV															
711 DRIEČNA			Byc	12	1	13			4			1		6	2			
	38	37	Jal	6	3	9		1	3	2			2					
		1	B+JAL	18	4	22	58	1	7	2			2	8	2			
711 731 STROPSPOL. S.R.O.			Sídlo: STAŠKOVCE															
711 STAŠKOVCE			Byc	24	1	25		2			4	4	6	7	2			
	79	69	Jal	27	1	28		1			6	7	3	2	6		1	
		21	B+JAL	51	2	53	67	3			10	11	9	9	8	2		1
Výsledky za okres			Byc	347	78	425		10	32	46	70	39	67	76	44	22	10	6
	1207	1110	Jal	365	93	458		17	39	47	79	66	51	68	53	15	13	5
		217	B+JAL	712	171	883	73	27	71	93	149	105	118	144	97	37	23	11

Okres: SVIDNÍK

712 505 PD KURIMKA V CERNINE			Sídlo: CERNINA															
712 CERNINA			Byc	74	10	84		7	1	1		9	25	8	7	10	1	8
	182	164	Jal	75	14	89		5		1		6	21	21	16	6	3	3
		28	B+JAL	149	24	173	95	12	1	2		15	46	29	23	16	4	11
712 513 AGROSLUŽBY VK GIRALTOVCE			Sídlo: GIRALTOVCE															
711 ŽELEZNÍK			Byc	30	7	37		8	7	8	3	2	2		1		3	3
	105	101	Jal	23	12	35		4	9	9	1	2		1	4		1	1
		12	B+JAL	53	19	72	69	12	16	17	4	4	2	1	4	1	1	4
712 535 DRUŽSTVO ROVNOSŤ MESTISKO			Sídlo: MESTISKO															
711 MESTISKO			Byc	14		14				5	6		2	1				
	139	139	Jal	9	1	10				3	2	2	1	2				
		0	B+JAL	23	1	24	17			8	8	2	3	3				
712 545 DP OKRÚHLE			Sídlo: OKRÚHLE															
711 OKRÚHLE			Byc	16	10	26				7		15					4	
	65	65	Jal	7	6	13						11					2	
		1	B+JAL	23	16	39	60			7		26					6	
712 553 AGISS S.R.O.			Sídlo: STROČÍN															
711 STROČÍN			Byc	50	8	58			9	20	5	3	8	3	3	6	1	
	142	136	Jal	47	15	62			8	19	7	6	5	12	2		3	
		15	B+JAL	97	23	120	85		17	39	12	9	13	15	5	6	4	
712 562 JADLOVA SRO V. JEDLOVÁ			Sídlo: VYŠNÁ JEDLOVÁ															
711 VYŠNÁ JEDLOVÁ			Byc	53	7	60		9	8	10	2		5	7	8	2		9
	150	141	Jal	47	8	55		9	4	5	2	4	3	9	10			9
		19	B+JAL	100	15	115	77	18	12	15	4	4	8	16	18	2		18
712 701 V. PALURIK-SHR-AGROTREND			Sídlo: SVIDNÍK															

PREHLAD O POČTE NARODENÝCH TELIAT podľa mesiacov.

Mesiac

P o d n i k	Priem. st.kráv	Žijúce kr. Vyrad. kr.	Pohl	Počet od kráv prvôs.	Spolu %	10	11	12	1	2	3	4	5	6	7	8	9
711 ROZTOKY			Byc	43	4	47		12	10	2	13	7	3				
	92	86	Jal	34	4	38		9	10	1	7	5	4	1	1		
		18	B+JAL	77	8	85	92	21	20	3	20	12	7	1	1		
712 ROZTOKY			Byc	2	1	3		1	2								
	12	12	Jal	7		7				3	1	2				1	
		0	B+JAL	9	1	10	83	1	2	3	1	2				1	
Výsledky za podnik			Byc	45	5	50		13	12	2	13	7	3				
	104	98	Jal	41	4	45		9	10	4	8	7	4	1	1	1	
		18	B+JAL	86	9	95	91	22	22	6	21	14	7	1	1	1	
712 702 AGROFARMA S.R.O.			Sídlo: NIŽNÝ ORLÍK														
711 NIŽNÝ ORLÍK			Byc	11	2	13			4	7	1	1					
	33	32	Jal	10	1	11		1	3	2	2	1	2				
		1	B+JAL	21	3	24	73	1	7	9	3	2	2				
712 NIŽNÝ ORLÍK			Byc	23	1	24			7	8	4	1	1	1	1		
	63	59	Jal	30	1	31			4	17	2	3	2	1	2		
		10	B+JAL	53	2	55	87		11	25	6	4	3	2	3	1	
Výsledky za podnik			Byc	34	3	37			4	14	9	5	1	1	1	1	
	96	91	Jal	40	2	42		1	3	6	19	3	5	2	1	2	
		11	B+JAL	74	5	79	82	1	7	20	28	8	6	3	2	3	1
712 703 POĽNOPRODUKT, SRO SVIDNÍK			Sídlo: SVIDNÍK														
711 VYŠNÝ ORLÍK			Byc	70	20	90			33	18	12	12	8	4	2	1	
	215	199	Jal	78	24	102			48	16	6	18	6	4	3		1
		34	B+JAL	148	44	192	89		81	34	18	30	14	8	5	1	1
712 705 COLONUS, S.R.O. SVIDNÍK			Sídlo: SVIDNÍK														
711 KEČKOVCE			Byc	42	1	43			11	19	4	6	3				
	77	76	Jal	31	1	32		3	9	14	4	1	1				
		9	B+JAL	73	2	75	97	3	20	33	8	7	4				
712 KEČKOVCE			Byc	17	10	27		3	7	7	3	4	3				
	50	50	Jal	18	5	23		2	6	9	1	3	2				
		1	B+JAL	35	15	50	100	5	13	16	4	7	5				
Výsledky za podnik			Byc	59	11	70		3	18	26	7	10	6				
	127	126	Jal	49	6	55		5	15	23	5	4	3				
		10	B+JAL	108	17	125	98	8	33	49	12	14	9				
712 706 LADISLAV ŠOTIK, SHR			Sídlo: BEŇADIKOVCE														
711 BEŇADIKOVCE			Byc	7	1	8			1			3	1	2	1		
	33	26	Jal	7	6	13						7	3	1	1	1	
		12	B+JAL	14	7	21	64		1			10	1	5	2	1	1
712 707 SHR PAVEL ANDREJKO			Sídlo: SVIDNÍK														
711 SVIDNÍK			Byc	9	2	11					2	4	2	1	1	1	
	28	28	Jal	14	1	15					2	5	3	3	1	1	
		2	B+JAL	23	3	26	93				4	9	5	4	2	2	
712 708 AGRO EKO SLUŽBY, SPOL.SRO			Sídlo: BUKOVCE														
711 KAPIŠOVA			Byc	22	26	48				1	11	15	8	2			
	134	129	Jal	28	24	52			4	15	8	18	7				
		8	B+JAL	50	50	100	75		5	26	19	33	15	2			
712 709 IMRICH MALAČINA			Sídlo: RADOMA 79														

PREHLAD O POČTE NARODENÝCH TELIAT podľa mesiacov.

Mesiac

P o d n i k	Priem. st.kráv	Žijúce kr. Vyrad. kr.	Pohl	Počet od kráv prvôs.	Spolu %	10	11	12	1	2	3	4	5	6	7	8	9	
711 RADOMA			Byc	28	9	37				20	9	4	2	2				
	77	72	Jal	13	8	21				10	5	2	3	1				
		13	B+JAL	41	17	58	75			30	14	6	5	3				
712 710 VASIČKO PETER, SHR			Sídlo: VALKOVCE															
711 ŠTEFUROV			Byc	16	6	22	4			3	2	7	5	1				
	61	52	Jal	9	5	14	1			4	6	1	1	1				
		10	B+JAL	25	11	36	59	5		7	8	8	6	2				
712 712 MDJ MATÚŠ JENČA - SHR			Sídlo: STROČÍN															
711 STROČÍN			Byc	6		6						4	2					
	32	31	Jal	3	1	4									2	2		
		4	B+JAL	9	1	10	31					4	2		2	2		
712 713 STROJPOL S.R.O. KUKOVÁ			Sídlo: KUKOVÁ															
711 KUKOVÁ			Byc	16	2	18		1	4				5					
	68	66	Jal	18	1	19		4	5			2	2					
		12	B+JAL	34	3	37	54	5	9	14		2	7					
712 714 SHR - ING.VAŠKO PAVEL			Sídlo: KUKOVÁ															
711 SHR - ING.VAŠKO PAVE			Byc	10	5	15				6		8	1					
	41	41	Jal	9	1	10				1		9						
		1	B+JAL	19	6	25	61			7		17	1					
712 748 SHR MALAČINA VINCENT			Sídlo: OKRÚHLE															
711 OKRÚHLE			Byc	1	1	2				2								
	21	21	Jal	6	2	8				3	5							
		0	B+JAL	7	3	10	48			5	5							
712 752 SHR VLADIMIR JANKUV			Sídlo: SOBOŠ															
711 SHR VLADIMIR JANKUV			Byc	21	9	30					9	11	5	1	3	1		
	63	60	Jal	12	5	17					7	6	3	1				
		4	B+JAL	33	14	47	75				16	17	8	2	3	1		
712 848 SHR JOZEF MALAČINA			Sídlo: RADOMA															
711 OKRÚHLE			Byc		2	2				2								
	26	22	Jal		5	5				5								
		4	B+JAL		7	7	27			7								
712 851 KATARÍNA ANDREJKOVÁ			Sídlo: SVIDNÍK															
711 KRAJNÁ PORÚBKA			Byc	21		21					1	14	1	1	1	1	2	
	44	44	Jal	17		17						8	2	4	2	1		
		1	B+JAL	38		38	86				1	22	3	5	3	2	2	
712 901 AGROVER			Sídlo: DUKOVCE															
711 DUKOVCE			Byc	4		4	1					2	1					
	12	8	Jal	3	1	4	1			1		1			1			
		6	B+JAL	7	1	8	67			1		3	1		1			
Výsledky za okres			Byc	606	144	750	32	95	126	98	103	136	60	31	27	10	13	19
	1965	1860	Jal	555	152	707	26	100	101	91	97	110	76	50	14	15	8	19
		225	B+JAL	1161	296	1457	74	58	195	227	189	200	246	136	81	41	25	38

Okres:VRANOV NAD TOPLOU

713 014 ROD ĎURDOŠ			Sídlo: ĎURDOŠ														
711 VLAČA			Byc	4	2	6	1						2	1	1		1
	16	16	Jal	5		5							1	2	2		
		0	B+JAL	9	2	11	69	1					3	3	3		1
713 021 AGRO-HOLD S.R.O, HOLČÍKOVCE			Sídlo: HOLČÍKOVCE														

PREHLAD O POČTE NARODENÝCH TELIAT podľa mesiacov.

Mesiac

P o d n i k	Priem. st.kráv	Žijúce kr. Vyrad. kr.	Pohl	Počet od kráv prvôs.	Spolu	%	10	11	12	1	2	3	4	5	6	7	8	9	
711 HOLČÍKOVCE			Byc	34	10	44	2	3	3	2	5	4	4	7	2	4	3	5	
	208	180	Jal	45	20	65	1	7	4	5	9	5	12	4	5	3	4	6	
		58	B+JAL	79	30	109	52	3	10	7	14	9	16	11	7	7	7	11	
721			Byc	9	5	14		1	1	2	1	6	3						
	0	0	Jal	9	8	17		1	2	2	5	5	1						
		0	B+JAL	18	13	31		1	2	3	6	11	4						
Výsledky za podnik			Byc	43	15	58		2	4	4	6	10	7	7	2	4	3	5	
	208	180	Jal	54	28	82		2	8	6	14	10	13	4	5	3	4	6	
		58	B+JAL	97	43	140	67	4	12	10	11	20	20	11	7	7	7	11	
713 031 BLAŽEJ BARAN "SHR"				Sídlo: ORESKÉ															
711 KUZMICE			Byc	5	1	6				1					5				
	64	40	Jal	9	4	13				3					10				
		27	B+JAL	14	5	19	30			4					15				
713 033 AGRODRUŽSTVO MEDZIANKY				Sídlo: MEDZIANKY															
711 MEDZIANKY			Byc	1	1	2			1	1									
	0	0	Jal	3		3			1	2									
		0	B+JAL	4	1	5			2	3									
713 039 CO.BE.R SPOL. S.R.O.				Sídlo: SOBRANCE															
711 RAKOVEC N/O.			Byc	27	6	33			2	2			7	3	12	7			
	230	204	Jal	34	6	40				13	1		11	6	4	5			
		32	B+JAL	61	12	73	32		2	15	1		18	9	16	12			
713 233 TAJANA S.R.O.				Sídlo: GIRALTOVCE															
711			Byc	1		1				1									
	40	39	Jal	2	1	3				2	1								
		5	B+JAL	3	1	4	10			3	1								
713 249 KAŇUK MICHAL SHR				Sídlo: REMENINY															
711 REMENINY			Byc	4	4	8				1	1	4	2						
	24	23	Jal	3	3	6						4	1	1					
		2	B+JAL	7	7	14	58			1	1	8	3	1					
713 350 ORAGRO-V, S.R.O.				Sídlo: ČAKLOV															
711 PETROVCE			Byc	21	3	24				1	6	10	2	3	2				
	120	112	Jal	25	4	29				2	8	14	1	3	1				
		12	B+JAL	46	7	53	44			3	14	24	3	6	3				
713 433 JÁN VERČIMÁK SHR				Sídlo: PAVLOVCE															
711			Byc																
	60	60	Jal	19		19							9						
		0	B+JAL	19		19	32						9						
713 501 PD ONDAVA STROPKOV				Sídlo: STROPKOV															
711 TOVARNÉ			Byc	14	45	59			17	2	3	10	5	19	3				
	136	135	Jal	14	44	58			17	3	6	12	5	12	3				
		2	B+JAL	28	89	117	86		34	5	9	22	10	31	6				
713 534 AGRO MERNÍK S.R.O.				Sídlo: MERNÍK															
712 MERNÍK			Byc	30	1	31						8	7	6	6			4	
	149	144	Jal	42	1	43					5	12	11	3	6			6	
		24	B+JAL	72	2	74	50				5	20	18	9	12			10	
713 536 AGROFYT S.R.O. N.HRABOVEC				Sídlo: NIŽNÝ HRABOVEC															
711 NIŽNÝ HRABOVEC			Byc	1	18	19					6							6	
	100	97	Jal	1	1	2					2								
		9	B+JAL	2	19	21	21				4							6	
713 701 RAGI S.R.O. NIŽNÝ HRUŠOV				Sídlo: NIŽNÝ HRUŠOV															

PREHLAD O POČTE NARODENÝCH TELIAT podľa mesiacov.

Mesiac

P o d n i k	Priem. st.kráv	Žijúce kr. Vyrad. kr.	Pohl	Počet od kráv prvôs.	Spolu %	10	11	12	1	2	3	4	5	6	7	8	9		
711 DETRIK	155	138	Byc	64	3	67				20	22	9	7	3	4	2			
		21	Jal	50	8	58				16	21	5	4	4	4	3	1		
			B+JAL	114	11	125	81			36	43	14	11	7	8	5	1		
Výsledky za okres	1302	1188	Byc	215	99	314		7	23	11	13	49	59	55	30	31	15	16	5
		192	Jal	261	100	361		2	26	12	37	64	66	64	26	32	12	13	7
			B+JAL	476	199	675	52	9	49	23	50	113	125	119	56	63	27	29	12

Okres:GELNICA

801 010 AGROFARMA SPOL. S R.O.			Sídlo: NÁLEPKOVO																
702 NÁLEPKOVO			Byc	18	14	32			1	6	3	5	10	7					
	109	106	Jal	18	17	35		1		11	1	1	11	9	1				
		10	B+JAL	36	31	67	61	1	1	17	4	6	21	16	1				

Okres:KOŠICE OKOLIE

806 079 AT ABOV S.R.O. ROZHANOVCE			Sídlo: ROZHANOVCE																
701	63	63	Byc	27	6	33		4	2	4	2	1	3	5	1	3	4	4	
		0	Jal	16	2	18		2	2	1		1	2	5	3	1			1
			B+JAL	43	8	51	81	6	4	5	2	1	4	7	6	5	4	4	1
806 081 ŠTEFAN BÉREŠ			Sídlo: RUSKOV																
701 ŠTEFAN BÉREŠ S.H.R.	18	17	Byc	2	2	2				2									
		1	Jal	2	2	2			1	1									
			B+JAL	4	4	22			1	3									
806 514 AGROCES, S.R.O.			Sídlo: CESTICE																
701 AGROCES S.R.O.	158	139	Byc	29	40	69		1		2	4	14	26	13	4	5			
		18	Jal	29	31	60		2	1	2	7	16	18	7	7				
			B+JAL	58	71	129	82	3	1	4	11	30	44	20	11	5			
806 563 PVOĐ NIŽNÝ LÁNEC			Sídlo: NIŽNÝ LÁNEC																
711 NIŽNÝ LÁNEC	115	72	Byc	24	16	40		4	5	3	8	6	6	6	2				
		82	Jal	16	18	34		4	9	4	4	4	5	4	4				
			B+JAL	40	34	74	64	8	14	7	12	10	11	6	6				
Výsledky za okres	354	291	Byc	80	64	144		9	7	11	14	21	35	24	7	8	4	4	
		101	Jal	61	53	114		8	13	8	11	20	24	9	16	3	1		1
			B+JAL	141	117	258	73	17	20	19	25	41	59	33	23	11	5	4	1

Okres:MICHALOVCE

807 001 BOVINEX EUROPA S.R.O.			Sídlo: MICHALOVCE																
711 DVORIANKY	152	124	Byc	25	8	33				2	4	5	3	3	8	3			5
		29	Jal	17	10	27				2	4	5	3	3	3				7
			B+JAL	42	18	60	39			4	8	10	6	6	11	3			12
807 014 HATAFARM S.R.O.			Sídlo: HATALOV																
711 HATALOV	109	97	Byc	21	6	27		2	3	3	3	2	6	4	1	3			
		20	Jal	23	8	31				1	1	5	3	3	7	7	2		2
			B+JAL	44	14	58	53	2	4	4	8	5	9	11	8	5	2		
807 026 KOAN S.R.O. KRÁSNOVCE			Sídlo: KRÁSNOVCE																
712 POZDIŠOVCE	165	151	Byc	14	13	27		5	3		3	5		2	3				6
		38	Jal	10	6	16		1	4		2	2		1	1				5
			B+JAL	24	19	43	26	6	7		5	7		2	4				11
807 027 AGRODRUŽSTVO "UH" Č. POLE			Sídlo: ČIERNE POLE																

PREHLAD O POČTE NARODENÝCH TELIAT podľa mesiacov.

Mesiac

P o d n i k	Priem. st.kráv	Žijúce kr. Vyrad. kr.	Pohl	Počet od kráv prvôs.	Spolu %	10	11	12	1	2	3	4	5	6	7	8	9
711 KRIŠOVSKÁ LIESKOVÁ			Byc	20	3	23				5	5	5	6		1		1
36	33		Jal	7	2	9				1	2	4	1			1	
	6		B+JAL	27	5	32	89			6	7	9	7		1	1	1
807 040 LADISLAV CZATLÓS, SHR			Sídlo: OBORÍN														
711 OBORÍN			Byc	35	1	36				2	1	2	10	5	13		
145	134		Jal	39	3	42		1			2	2	6	9	15		
	14		B+JAL	74	4	78	54	1		10	2	3	4	16	14	28	
807 074 AGRO-BIO S.R.O. ZÁVADKA			Sídlo: ZÁVADKA														
711 ZÁVADKA			Byc	18		18		2		2	3	2	2		2	3	
59	58		Jal	22		22		2		2	5	4	3		3	2	1
	3		B+JAL	40		40	68	4		3	7	7	5		5	4	4
807 508 AGROSPOL SRO, MICHALOVCE			Sídlo: ČEČEHOV														
712 ČEČEHOV			Byc	42	2	44				2	16	12	4	1			7
70	70		Jal	30		30				3	9	9	4	1			2
	1		B+JAL	72	2	74	106			5	25	21	8	2			9
807 510 PD AGROSPOL ČIERNE POLE			Sídlo: ČIERNE POLE														
732 LIESKOVÁ			Byc	59	5	64				3	7	21	16	5	6	4	2
223	211		Jal	78	8	86				7	7	33	12	12	9	2	4
	17		B+JAL	137	13	150	67			10	14	54	28	17	15	6	6
807 555 AGRODRUŽSTVO STARÉ			Sídlo: ZBUDZA														
711 STARÉ			Byc	5	4	9		1		1	1	4	1				
50	43		Jal	7	1	8				1		4	3				
	19		B+JAL	12	5	17	34	1		1	2	1	8	4			
721			Byc	6	2	8				2	1	1	1	1	2		1
56	52		Jal	8	6	14				1	4	5	5	1	1	1	1
	8		B+JAL	14	8	22	39			3	5	6	6	1	3	1	1
Výsledky za podnik			Byc	11	6	17		1		1	3	5	2	1	2		1
106	95		Jal	15	7	22				1	1	8	8	1	1	1	1
	27		B+JAL	26	13	39	37	1		1	2	4	13	10	1	3	1
807 566 PD SKARABEUS AGRO			Sídlo: VEĽKÉ RAŠKOVCE														
713 VEĽKÉ RAŠKOVCE			Byc	29	9	38		1		3	2	3	6	10	5	2	4
130	121		Jal	27	15	42		4		3	1	5	9	9	2	8	1
	24		B+JAL	56	24	80	62	5		3	5	4	11	19	14	4	12
807 567 FARMA - BT, SPOL. S R.O.			Sídlo: VEĽKÉ RAŠKOVCE														
711			Byc	19	17	36		2		2	5	1	8	5	7	3	3
87	79		Jal	15	16	31				2	2	5	1	10	6	4	9
	15		B+JAL	34	33	67	77	2		2	5	2	18	11	11	3	12
807 572 RD VYSOKÁ NAD UHOM			Sídlo: VYSOKÁ NAD UHOM														
711 VYSOKÁ NAD UHOM			Byc	42	10	52				5	10	5	12	12	3	3	1
151	134		Jal	53	14	67		4		7	10	12	9	10	8	2	1
	47		B+JAL	95	24	119	79	4		12	20	17	21	22	11	5	2
807 710 TAČAR ALEXANDER SHR			Sídlo: VRBNICA														
711 VRBNICA			Byc	6	5	11				2		1			1	1	
42	39		Jal	10	2	12		1		1	1	2		3	2	1	
	5		B+JAL	16	7	23	55	1		3	1	3		5	2	1	2
807 820 ING. KNEŽO JOZEF			Sídlo: MICHALOVCE														
711 JASTRABIE PRI MICHAL			Byc	13	5	18						1	5		12		
50	49		Jal	13	3	16						1	3	3	7		
	2		B+JAL	26	8	34	68					2	8		19		

PREHLAD O POČTE NARODENÝCH TELIAT podľa mesiacov.

Mesiac

P o d n i k	Priem. st.kráv	Žijúce kr. Vyrad. kr.	Pohl	Počet od kráv prvôs.	Spolu % ks	10	11	12	1	2	3	4	5	6	7	8	9
Výsledky za okres	1525	1395	Byc	354 90 444	9	12	21	41	42	89	89	44	39	27	25	6	
		248	Jal	359 94 453	8	11	21	33	46	95	77	60	37	33	23	9	
			B+JAL	713 184 897 59	17	23	42	74	88	184	166	104	76	60	48	15	

Okres:ROŽŇAVA

808 009 CHOVAŇČEK - ČIERNA LEHOTA Sidlo: ČIERNA LEHOTA																	
701 CHOVAŇČEK JÁN			Byc	3 1 4					4								
43 43			Jal	1 1 1					1								
0			B+JAL	4 1 5 12					5								
808 013 FERDI - RANCS Sidlo: DLHÁ VES																	
701 FERDI - RANCS S.R.O.			Byc	4 1 5			1	1		1	1			1			
49 18			Jal	6 1 7				2	2	1				1	1		
92			B+JAL	10 2 12 24			1	3	2	2	1			1	2		
808 014 JÁN FABIAN RANČ O.SKALA Sidlo: DOBŠINÁ																	
701 RANČ POD OSTROU SKAL			Byc	1 1 1										1			
5 0			Jal	1 1 1				1									
5			B+JAL	1 1 2 40				1						1			
808 023 AGROSPOL S.R.O. HONCE Sidlo: HONCE																	
701 RAKOVNICA			Byc	32 9 41	6	3		2	6	7	3	4	5	5			
145 145			Jal	22 10 32	3	4		5	4	6	1	6	2	1			
3			B+JAL	54 19 73 50	9	7		7	10	13	4	10	7	6			
808 047 ONDREJ TERRAJ, SHR Sidlo: REJDOVÁ																	
701 REJDOVÁ C.252			Byc	3 3 3						3							
23 22			Jal	1 1 1						1							
3			B+JAL	4 4 17						4							
808 049 PD V ROŠTÁRI Sidlo: ROŠTÁR																	
701 PD V ROŠTÁRI			Byc	33 27 60				5	11	13	19			12			
293 286			Jal	44 31 75				7	17	11	16	15		9			
44			B+JAL	77 58 135 46				12	28	24	35	15		21			
808 052 KISS Sidlo: RUDNÁ																	
701 KISS BARNABÁŠ S.H.R.			Byc	3 1 4				1		1				2			
25 25			Jal	4 5 9				1		2	2	4					
0			B+JAL	7 6 13 52				2		3	2	4		2			
808 114 RASTISLAV ČUCHRAN, SHR Sidlo: DOBŠINÁ																	
701 DOBŠINÁ			Byc	6 2 8			2		3	2			1				
17 15			Jal	1 2 3					1	1		1					
3			B+JAL	7 4 11 65			2		4	3	1	1					
808 149 PD ROŠTÁR Sidlo: OCHTINÁ																	
701 RATKOVSKÉ BYSTRÉ			Byc	11 4 15			2	8	3	2							
65 65			Jal	8 5 13			3	9	1								
0			B+JAL	19 9 28 43			5	17	4	2							
808 260 KIBUC S.R.O. Sidlo: ROŽŇAVA																	
701 KIBUC S.R.O.			Byc	5 3 8	2					1	4	1					
23 21			Jal	1 4 5			1			1	3						
5			B+JAL	6 7 13 57	2		1			2	7	1					
808 547 PD V REJDOVEJ Sidlo: REJDOVÁ																	
713 REJDOVÁ			Byc														
2 0			Jal	1 1 2	1	1											
14			B+JAL	1 1 2 100	1	1											

PREHLAD O POČTE NARODENÝCH TELIAT podľa mesiacov.

Mesiac

P o d n i k	Priem. st.kráv	Žijúce kr. Vyrad. kr.	Pohl	Počet od kráv prvôs.	Spolu % ks	10	11	12	1	2	3	4	5	6	7	8	9	
808 553 DRUŽSTVO SILICKÁ PLANINA				Sídlo: SILICA 83														
712 SILICA			Byc	11	1	12				2	4	3	2				1	
	64	59	Jal	13	1	14	1	1		4	4		2	2				
		9	B+JAL	24	2	26	41	1	1	6	8	3	4	2			1	
808 558 AGRO SLAVOŠOVCE S.R.O.				Sídlo: SLAVOŠOVCE														
712 AGRO SLAVOŠOVCE S.R.			Byc	34	12	46	2	1		4	9	8	6	7	5	4		
	115	112	Jal	29	2	31			6	7	3	9	1	3	1	1		
		7	B+JAL	63	14	77	67	2	1	10	16	11	15	8	8	5	1	
808 561 PD VLACHOVO				Sídlo: VLACHOVO														
701 PD VLACHOVO - KOBELIAROVO			Byc	8	3	11		2	1		1		1	2			2	
	50	48	Jal	5	4	9			4		1			2				
		4	B+JAL	13	7	20	40		2	5	2		1	4			2	
712 VLACHOVO			Byc	17	1	18		2		1	1		4	6			3	
	90	82	Jal	12	1	13		1	2	1		1	1	5	1	1	1	
		18	B+JAL	29	2	31	34	3	2	2	1	1	5	11	1	4		
Výsledky za podnik			Byc	25	4	29		2	2	2	3		5	8		3	2	
	140	130	Jal	17	5	22		1	2	5	2	1	1	7	1	1		
		22	B+JAL	42	9	51	36	3	4	7	5	3	1	6	15	1	4	2
808 562 POLN. DRUŽST. VYŠNÁ SLANÁ				Sídlo: VYŠNÁ SLANÁ														
712 VYŠNÁ SLANÁ			Byc	17	2	19		2		2	3	4	3	1	1			
	74	56	Jal	13	4	17			1		6	5	3	1		1		
		27	B+JAL	30	6	36	49	2		3	1	2	9	9	6	2	1	
808 707 AGRODREV DOBŠINÁ, S.R.O.				Sídlo: DOBŠINÁ														
712 DOBŠINÁ			Byc	8	8	16			5	8	3							
	51	51	Jal	3	4	7			3	4								
		0	B+JAL	11	12	23	45		8	12	3							
Výsledky za okres			Byc	196	75	271		14	6	9	30	48	50	40	24	34	10	4
	1134	1048	Jal	164	76	240		6	8	10	36	41	37	38	33	25	3	3
		234	B+JAL	360	151	511	45	20	14	19	66	89	87	78	57	59	13	7

Okres:SOBRANCE

809 029 INSI S.R.O.				Sídlo: PODHORODĚ														
711			Byc	26	1	27				3	3	1	6	4	2	1	7	
	93	92	Jal	24	4	28			1	1	7	6	3	1	1	5	3	
		2	B+JAL	50	5	55	59			4	4	8	12	7	3	2	12	3
809 504 AGROTEAM PD BEŽOVCE				Sídlo: BEŽOVCE														
711 BEŽOVCE			Byc	4	2	6						3	1	2				
	33	31	Jal	6		6					1	3		2				
		4	B+JAL	10	2	12	36					1	6	1	4			
809 507 AGRONOVA PD BLAT.REVIŠTIA				Sídlo: BLATNÉ REVIŠTIA														
711 BLATNÁ POLIANKA			Byc	7	9	16					7	2	7					
	60	56	Jal	10	9	19		1	2	1	4	3	3	3	1	1		
		8	B+JAL	17	18	35	58	1	1	2	1	4	10	5	10	1	1	
809 513 PD VINOHR. CHOŇKOVCE				Sídlo: CHOŇKOVCE														
721 KOŇUŠ			Byc	23	4	27				1	4	3	7	2	4	3		2
	88	69	Jal	24	5	29			3	4	4	1	4	2	3	3	1	4
		19	B+JAL	47	9	56	64			4	8	7	8	6	6	6	3	5

PREHLAD O POČTE NARODENÝCH TELIAT podľa mesiacov.

Mesiac

P o d n i k	Priem. st.kráv	Žijúce kr. Vyrad. kr.	Pohl	Počet od kráv prvôs.	Spolu % ks	10	11	12	1	2	3	4	5	6	7	8	9	
751 PODHORODĚ			Byc	11	1	12	6	6										
	10	0	Jal	10	1	11	6	5										
		25	B+JAL	21	2	23	12	11										
Výsledky za podnik			Byc	34	5	39	6	6	1	4	3	7	2	4	3		2	1
	98	69	Jal	34	6	40	6	5	3	4	4	1	4	2	3	3	1	4
		44	B+JAL	68	11	79	12	11	4	8	7	8	6	6	6	3	3	5
809 519 RD KOROMĽA			Sídlo: KOROMĽA															
711 KOROMĽA			Byc	46	12	58		1	2	14	7	12	6	7	2	6	1	
	142	138	Jal	46	13	59			2	1	5	11	15	5	8	8	3	1
		22	B+JAL	92	25	117		1	4	1	19	18	27	11	15	10	9	2
809 701 DONA, S.R.O. V. REVIŠTIA			Sídlo: VELKĚ REVIŠTIA															
751 ŪBREŽ			Byc	35	10	45	4	11	11	4	4	4	3	4				
	107	80	Jal	32	10	42	6	7	4	1	4	7	8	5				
		57	B+JAL	67	20	87	10	18	15	5	8	11	11	9				
809 710 AGROQINTA, S.R.O.			Sídlo: OSTROV															
711 OSTROV			Byc	18	2	20				1		3	5	3	2	2	1	3
	60	58	Jal	19	3	22			2	4		5	5	1	2		3	
		4	B+JAL	37	5	42			2	5		8	10	4	4	2	4	3
Výsledky za okres			Byc	170	41	211	10	18	17	12	22	34	31	27	15	11	9	5
	593	524	Jal	171	45	216	13	12	14	12	24	34	41	17	17	17	10	5
		141	B+JAL	341	86	427	23	30	31	24	46	68	72	44	32	28	19	10

Okres: SPIŠSKÁ NOVÁ VES

810 003 SHR ING. J. NOVOMESTSKÝ			Sídlo: BETLANOVCE 30															
701 ABRAHÁMOVCE			Byc	14	5	19	2				1			9	7			
	46	43	Jal	6	3	9	1							2	5	1		
		5	B+JAL	20	8	28	3				1			11	12	1		
810 010 ING. SALAJ LADISLAV			Sídlo: HRABUŠICE-PODLESOK															
701 ING. SALAJ LADISLAV			Byc	3		3			2				1					
	8	8	Jal	4	1	5			1	1			3					
		0	B+JAL	7	1	8			3	1			4					
810 301 BLAUMONT, S.R.O.			Sídlo: MARKUŠOVCE															
701 BLAUMONT, S.R.O.			Byc	58	32	90	1	10	5	12	4	23	15	5	8	6	1	
	242	218	Jal	74	28	102	7	6	10	9	5	19	11	10	9	13	3	
		38	B+JAL	132	60	192	8	16	15	21	9	42	26	15	17	19	4	
810 517 AD LETANOVCE			Sídlo: LETANOVCE															
701 LETANOVCE			Byc	8	6	14	7	1	1	2		1	1				1	
	31	31	Jal	8	3	11	3	1				2		2	1		2	
		1	B+JAL	16	9	25	10	2	1	2		3	1	2	1		3	
810 703 AKRON A.S. HRABUŠICE			Sídlo: HRABUŠICE															
702 HRABUŠICE			Byc	58	6	64			3	17	24	13	5	2				
	183	171	Jal	66	7	73			1	24	21	14	12	1				
		36	B+JAL	124	13	137			4	41	45	27	17	3				
Výsledky za okres			Byc	141	49	190	10	11	9	33	28	37	21	9	17	13	1	1
	510	471	Jal	158	42	200	11	7	11	34	27	33	25	14	13	19	4	2
		80	B+JAL	299	91	390	21	18	20	67	55	70	46	23	30	32	5	3

PREHLAD O POČTE NARODENÝCH TELIAT podľa mesiacov.

Mesiac

P o d n i k	Priem. st.kráv	Žijúce kr. Vyrad. kr.	Pohl	Počet od kráv prvôs.	Spolu % ks	10	11	12	1	2	3	4	5	6	7	8	9
-------------	-------------------	--------------------------	------	-------------------------	---------------	----	----	----	---	---	---	---	---	---	---	---	---

Okres: TREBIŠOV

811 001 VAVREK PAVOL SHR				Sídlo: PARCHOVANY													
711 MILHOSTOV				Byc	1	1						1					
	12	8		Jal	1	1						1					
		8		B+JAL	1	1	2	17				2					
811 002 FRANTIŠEK SZAXON - SHR				Sídlo: ZATÍN													
711 ZATÍN				Byc	8	9	17		1	3	6	5			2		
	33	30		Jal	12	19	31		1	5	12	9			4		
		7		B+JAL	20	28	48	145	2	8	18	14			6		
811 003 HORST S.R.O.				Sídlo: KYSTA													
711 KYSTA				Byc	28	1	29		3	2	1				4		
	119	119		Jal	21	2	23		1	3	3	5			2		3
		0		B+JAL	49	3	52	44	3	4	3	8			4		6
811 007 LADISLAV VASII-SHR				Sídlo: LELES													
711 RAD				Byc	15	3	18			3	5	5			1	3	1
	54	53		Jal	17	1	18			5	5	1			1	3	3
		2		B+JAL	32	4	36	67		8	10	6			2	3	4
811 013 DUBINA S.R.O.				Sídlo: ČELOVCE													
711 ČELOVCE				Byc	6	3	9		3	3	1	2					
	27	27		Jal	10	2	12		1	6	2	3					
		0		B+JAL	16	5	21	78	4	9	3	5					
811 024 AGROFINANCE S.R.O.				Sídlo: HRIADKY													
711 HRIADKY				Byc	2		2		2								
	103	103		Jal	4		4		2								
		1		B+JAL	6		6	6	4								
811 035 TAURUS-KOLONIAL S.R.O.				Sídlo: KRÁLOVSKÝ CHLMEC													
711 RAD				Byc	14	10	24			8	3	2			5	6	
	127	124		Jal	24	12	36			11	7	4			10	4	
		6		B+JAL	38	22	60	47		19	10	6			15	10	
811 041 JKP S.R.O. MALÝ KAMENEC				Sídlo: MALÝ KAMENEC													
711 MALÝ KAMENEC				Byc	31	2	33					10			11	7	1
	90	81		Jal	29	5	34					15			7	7	
		12		B+JAL	60	7	67	74		4	1	3			25	18	14
811 050 HALÁSZ S.R.O.				Sídlo: KRÁLOVSKÝ CHLMEC													
711				Byc	3		3					3					
	55	51		Jal	6		6					6					
		11		B+JAL	9		9	16				9					
811 061 KATARÍNA TAKÁCSOVÁ				Sídlo: SVÄTÁ MÁRIA													
711 SVÄTÁ MÁRIA				Byc	8	1	9				2	3			4		
	53	49		Jal	9	6	15		1	2	3	2			5		
		7		B+JAL	17	7	24	45	1	1	1	5			9		
811 068 ARI-ZLATA PETRÍKOVÁ, SHR				Sídlo: VEĽKÉ TRAKANY													
711 VEĽKÉ TRAKANY				Byc	13	1	14				6	3			4	1	
	58	57		Jal	21	1	22				13	3			5	1	
		4		B+JAL	34	2	36	62			19	6			9	2	
811 540 PD MALÝ HOREŠ PRIBENÍK				Sídlo: MALÝ HOREŠ													
713 MALÝ HOREŠ				Byc	24	14	38			2	1	4			11	6	6
	136	128		Jal	26	12	38			3	1	1			3	4	3
		11		B+JAL	50	26	76	56		5	2	3			4	8	10
811 559 PD STRÁŽNE				Sídlo: STRÁŽNE													

PREHLAD O POČTE NARODENÝCH TELIAT podľa mesiacov.

Mesiac

P o d n i k	Priem. st.kráv	Žijúce kr. Vyrad. kr.	Pohl	Počet od Spolu %			Mesiac												
				kráv	prvôs.	ks	10	11	12	1	2	3	4	5	6	7	8	9	
712 STRÁŽNE			Byc	93	18	111	11	16	12	12	10	23	6	15	4	2			
	307	291	Jal	96	6	102	3	8	10	13	10	18	13	15	12				
		19	B+JAL	189	24	213	69	14	24	22	25	20	41	19	30	16	2		
811 705 AGROZORAN,S.R.O.MICHALANY			Sídlo: MICHALANY																
722 MICHALANY			Byc	28	9	37	5	5	3	7	7	2	5	3					
	77	72	Jal	28	2	30	4	1	2	16	4	3							
		12	B+JAL	56	11	67	87	9	6	5	23	11	5	5	3				
811 714 ING. HALÁSZ JOZEF, SHR			Sídlo: KRÁLOVSKÝ CHLMEC																
711 RAD			Byc	21	9	30				10	7	3	9	1					
	128	125	Jal	17	8	25				8	4	4	7	2					
		7	B+JAL	38	17	55	43			18	11	7	16	3					
811 728 ANNA TAKACSOVÁ SHR			Sídlo: POLANY																
711 POLANY			Byc	20	6	26		1			3	7	9	5	1				
	102	94	Jal	21	6	27		1	1		1	14	10						
		13	B+JAL	41	12	53	52	2	1		4	21	19	5	1				
811 733 ING.MAREK ČARNÝ S.H.R.			Sídlo: STANČA																
711 STANČA			Byc	24	14	38	7		1	2	2	1	5	3	6	2	6	3	
	115	104	Jal	27	15	42	3	5	6	3	4	6	1	1	7		5	1	
		20	B+JAL	51	29	80	70	10	5	7	5	6	7	6	4	13	2	11	4
Výsledky za okres			Byc	339	100	439		28	27	37	38	44	74	78	58	31	12	9	3
	1596	1516	Jal	368	98	466		13	24	42	51	51	100	83	40	37	13	11	1
		140	B+JAL	707	198	905	57	41	51	79	89	95	174	161	98	68	25	20	4

PREHLAD O POČTE NARODENÝCH TELIAT podľa mesiacov, za okresy, kraje a Slovensko

Mesiac

O k r e s	Priem. st.kráv	Žijúce kr. Vyrad. kr.	Pohl	Počet od kráv prvôs.	Spolu	%	10	11	12	1	2	3	4	5	6	7	8	9
-----------	----------------	-----------------------	------	----------------------	-------	---	----	----	----	---	---	---	---	---	---	---	---	---

Kraj:BRATISLAVA

	33	32	Byc	8	3	11			2	1			2	3	1	2		
		1	Jal	13	4	17				4			1	2	4	5		
SENEC			B+JAL	21	7	28	85		2	5	1		3	5	5	7		
VÝSLEDKY ZA KRAJ BRATISLAVA	33	32	Byc	8	3	11			2	1			2	3	1	2		
		1	Jal	13	4	17				4			1	2	4	5		
			B+JAL	21	7	28	85		2	5	1		3	5	5	7		

Kraj:TRNAVA

	66	66	Byc	14	1	15		1						2	4	2	4	2
		0	Jal	12	2	14								4	4	1	4	
DUNAJSKÁ STREDA			B+JAL	26	3	29	44	1		1				6	8	3	8	2
	258	242	Byc	58	23	81		1	5	13	11	7	11	12	12	4	5	
		39	Jal	55	19	74		1	8	7	8	9	11	15	8	6	1	
SENICA			B+JAL	113	42	155	60	2	13	20	19	16	22	27	20	10	6	
	403	392	Byc	133	54	187			17	13	17	24	58	30	19	7	2	
		20	Jal	120	50	170		2	17	8	18	25	43	26	15	12	4	
SKALICA			B+JAL	253	104	357	89	2	34	21	35	49	101	56	34	19	6	
VÝSLEDKY ZA KRAJ TRNAVA	727	700	Byc	205	78	283		2	22	26	28	31	69	44	35	13	11	2
		59	Jal	187	71	258		3	25	16	26	34	54	45	27	19	9	
			B+JAL	392	149	541	74	5	47	42	54	65	123	89	62	32	20	2

Kraj:TREŇČÍN

	371	314	Byc	63	25	88		4	10	25	8	12	16	11		1		1
		111	Jal	77	19	96		3	6	18	13	11	18	20	5	1	1	
ILAVA			B+JAL	140	44	184	50	7	16	43	21	23	34	31	5	2	1	1
	358	321	Byc	46	17	63		2	8	28	1	3	16	1	4			
		79	Jal	83	27	110		3	8	45	1	9	28	7	9			
MYJAVA			B+JAL	129	44	173	48	5	16	73	2	12	44	8	13			
	29	29	Byc		12	12										10	2	
		0	Jal		11	11									3	8		
NOVÉ MESTO NAD VÁHOM			B+JAL		23	23	79								3	18	2	
	74	66	Byc	15	4	19				1	1	7		2	8			
		12	Jal	11	6	17			1			4		1	9	1	1	
POVAŽSKÁ BYSTRICA			B+JAL	26	10	36	49		1	1	1	11		3	17	1	1	
	518	397	Byc	116	32	148		11	7	9	14	22	45	28	3	7		2
		203	Jal	114	43	157		5	15	19	22	31	24	28	2	6	4	1
PRIEVIDZA			B+JAL	230	75	305	59	16	22	28	36	53	69	56	5	13	4	3

PREHLAD O POČTE NARODENÝCH TELIAT podľa mesiacov, za okresy, kraje a Slovensko

Mesiac

O k r e s	Priem. st.kráv	Žijúce kr. Vyrad. kr.	Pohl	Počet od kráv prvôs.	Spolu ks	%	10	11	12	1	2	3	4	5	6	7	8	9	
PÚCHOV	23	22 2	Byc	6	2	8			2	2	3			1					
			Jal	7	2	9			4	3	2								
			B+JAL	13	4	17	74		6	5	5			1					
TRENČÍN	41	33 15	Byc	10	3	13				2	7	3			1				
			Jal	19	5	24					11	5	4	1	2	1			
			B+JAL	29	8	37	90				13	12	7	1	2	2			
VÝSLEDKY ZA KRAJ TRENČÍN	1414	1182 422	Byc Jal B+JAL	256 311 567	95 113 208	351 424 775	55	17 11 28	27 34 61	65 85 150	29 49 78	51 60 111	80 74 154	43 57 100	15 30 45	19 17 36	2 6 8	3 1 4	

Kraj: NITRA

KOMÁRNO	333	320 26	Byc	78	40	118		6	8	15	12	10	17	14	8	14	11	1	2
			Jal	62	29	91		4	4	7	11	13	14	12	8	8	8	8	2
			B+JAL	140	69	209	63	10	12	22	23	23	31	26	16	22	19	3	2
VÝSLEDKY ZA KRAJ NITRA	333	320 26	Byc Jal B+JAL	78 62 140	40 29 69	118 91 209	63	6 4 10	8 4 12	15 7 22	12 11 23	10 13 23	17 14 31	14 12 26	8 8 16	14 8 22	11 8 19	1 2 3	2 2 2

Kraj: ŽILINA

BYTČA	122	111 26	Byc	19	2	21		2	5	1	2		1	3	2	1	3	1	
			Jal	37	11	48		7	4	8	3	3	2	6	2	4	4	4	5
			B+JAL	56	13	69	57	9	9	9	5	3	3	9	4	5	7	6	
ČADCA	355	318 81	Byc	49	23	72		2	8	11	2	7	22	12	5	1	2		
			Jal	68	30	98				13	18	9	10	30	13	3	1	1	
			B+JAL	117	53	170	48	2	21	29	11	17	52	25	8	2	3		
DOLNÝ KUBÍN	73	68 17	Byc	23	2	25		6	8		8		1				2		
			Jal	23	10	33		10	5	3	11	2						2	2
			B+JAL	46	12	58	79	16	13	3	19	2	1					2	2
KYSUCKÉ NOVÉ MESTO	121	115 10	Byc	4	3	7				2	3	1	1						
			Jal	5	4	9				3	2	3	1						
			B+JAL	9	7	16	13			5	5	4	2						
LIPTOVSKÝ MIKULÁŠ	539	492 92	Byc	33	137	170		5	6	8	20	22	58	29	11	2	6	2	
			Jal	49	154	203		4	10	10	16	33	53	45	7	2	21	1	1
			B+JAL	82	291	373	69	9	16	18	36	55	111	74	18	4	27	3	2
MARTIN	199	184 40	Byc	53	19	72		5			12	6	12	8	9	8	7	5	
			Jal	59	14	73		10	4	13	3	6	8	8	13	3	3	2	
			B+JAL	112	33	145	73	15	4	13	15	12	20	16	22	11	10	7	
NÁMESTOVO	366	331 57	Byc	128	21	149		3	9	3	13	33	52	19	10	4	1	2	
			Jal	134	16	150		6	12	6	7	43	39	13	8	11	3	2	
			B+JAL	262	37	299	82	9	21	9	20	76	91	32	18	15	4	4	

PREHLAD O POČTE NARODENÝCH TELIAT podľa mesiacov, za okresy, kraje a Slovensko

Mesiac

O k r e s	Priem. st.kráv	Žijúce kr. Vyrad. kr.	Pohl	Počet od kráv prvôs.	Spolu ks	%	10	11	12	1	2	3	4	5	6	7	8	9
TURČIANSKE TEPLICE	491	398 178	Byc	151	30	181	3	10	18	29	37	23	20	15	10	5	11	
			Jal	150	39	189	7	20	34	31	28	27	10	9	11	9	3	
			B+JAL	301	69	370	10	30	52	60	65	50	30	24	21	14	14	
TVRDOŠÍN	280	236 60	Byc	66	15	81	4	1	3		6	37	12	10	6	2		
			Jal	87	18	105	5	2	9	5	13	36	21	5	6	3		
			B+JAL	153	33	186	9	3	12	5	19	73	33	15	12	5		
ŽILINA	760	663 161	Byc	229	43	272	10	13	5	33	22	50	63	34	21	14	6	1
			Jal	208	66	274	21	22	5	31	24	40	30	53	23	18	5	2
			B+JAL	437	109	546	31	35	10	64	46	90	93	87	44	32	11	3
VÝSLEDKY ZA KRAJ ŽILINA	3306	2916 722	Byc	755	295	1050	40	60	51	122	134	257	166	96	53	40	29	2
			Jal	820	362	1182	70	92	109	118	165	236	146	100	61	62	18	5
			B+JAL	1575	657	2232	68	110	152	160	240	299	493	312	196	114	102	47

Kraj: **BANSKÁ BYSTRICA**

BANSKÁ BYSTRICA	58	54 13	Byc	27	3	30	2	3	1	1	2	5	2	1	5	4		4
			Jal	16	2	18	2	4	1	2	3	3	1	1	1	1		
			B+JAL	43	5	48	4	7	2	3	5	8	3	1	6	5		4
BANSKÁ ŠTIAVNICA	34	30 8	Byc	10	4	14			3	6	1	1	3					
			Jal	11	5	16			6	4	3	2						
			B+JAL	21	9	30			9	10	4	3	3	1				
BREZNO	79	56 43	Byc	21	5	26	1	1	1	5	4	5	7	2				
			Jal	26	4	30	1	1	2	3	4	9	6	1	3			
			B+JAL	47	9	56	2	2	3	8	8	14	13	3	3			
DETVA	111	20 203	Byc	5	4	9			1	1	5	1	1					
			Jal	9	3	12			4	4	7	1	1					
			B+JAL	14	7	21			1	5	5	8	2					
KRUPINA	13	13 0	Byc		1	1	1											
			Jal		1	1	1											
			B+JAL		2	2	15	2										
POLTÁR	24	24 0	Byc	2	4	6				2			3	1				
			Jal	7	3	10				3	2	2	3					
			B+JAL	9	7	16				5	2	5	4					
REVÚCA	84	73 12	Byc	21	2	23	2	2	3	1	3	2	5	2			2	1
			Jal	17	3	20			4	3	2	1	5	1	3			1
			B+JAL	38	5	43	2	6	6	3	4	7	6	5			3	1
RIMAVSKÁ SOBOTA	646	559 134	Byc	160	26	186	9	24	26	16	20	25	27	22	2	9	1	5
			Jal	158	39	197	5	34	24	19	28	33	15	18	1	11	1	8
			B+JAL	318	65	383	14	58	50	35	48	58	42	40	3	20	2	13

PREHLAD O POČTE NARODENÝCH TELIAT podľa mesiacov, za okresy, kraje a Slovensko

Mesiac

O k r e s	Priem. st.kráv	Žijúce kr. Vyrad. kr.	Pohl	Počet od kráv prvôs.	Spolu	%	10	11	12	1	2	3	4	5	6	7	8	9	
ZVOLEN	174	168 13	Byc	52	5	57			1	15	10	7	10	8	6				
			Jal	42	9	51	1		5	15	9	8	8	4	1				
			B+JAL	94	14	108	62	1	1	6	30	19	15	18	12	7			
ŽARNOVICA	185	170 48	Byc	48	27	75	4	15	2	7	10	18	5	11	3				
			Jal	48	24	72	3	10	2	7	13	15	11	8	3				
			B+JAL	96	51	147	79	7	25	4	14	23	33	16	19	6			
ŽIAR NAD HRONOM	220	125 107	Byc	47	25	72			14	22	5	15	14	2					
			Jal	29	27	56			1	16	14	3	11	10	1				
			B+JAL	76	52	128	58		1	30	36	8	26	24	3				
VÝSLEDKY ZA KRAJ BANSKÁ BYSTRICA	1628	1292 581	Byc	393	106	499	19	45	52	74	62	79	77	49	16	13	3	10	
			Jal	363	120	483	13	54	59	70	67	95	55	39	9	12	2	8	
			B+JAL	756	226	982	60	32	99	111	144	129	174	132	88	25	25	5	18

Kraj:PREŠOV

BARDEJOV	2200	2048 322	Byc	607	159	766	70	29	31	63	93	179	81	87	54	36	29	14
			Jal	589	144	733	61	37	38	60	130	134	87	70	48	30	20	18
			B+JAL	1196	303	1499	68	131	66	69	123	223	313	168	157	102	66	49
HUMENNÉ	1237	1037 315	Byc	210	77	287	8	10	24	32	39	32	60	32	20	16	13	1
			Jal	205	91	296	6	17	15	29	46	64	43	39	11	13	11	2
			B+JAL	415	168	583	47	14	27	39	61	85	96	103	71	31	29	24
KEŽMAROK	177	171 13	Byc	51	8	59	1	4	16	8	2	7	9	2	2	1	7	1
			Jal	51	9	60	1		8	11	5	8	9	6	7	1	4	
			B+JAL	102	17	119	67	1	4	24	19	7	15	18	8	9	2	11
MEDZILABORCE	1780	1640 220	Byc	394	128	522	12	14	15	35	73	101	65	69	32	71	19	16
			Jal	439	139	578	7	14	15	40	84	116	88	68	41	64	22	19
			B+JAL	833	267	1100	62	19	28	75	157	217	153	137	73	135	41	35
POPRAD	167	144 27	Byc	57	18	75	5		13	14	11	7	9	6	3	7		
			Jal	49	21	70	2		15	10	8	17	9	4	1	3	1	
			B+JAL	106	39	145	87	7		28	24	19	24	18	10	4	10	1
PREŠOV	732	659 150	Byc	146	45	191	17	15	21	10	9	38	17	28	22	9	5	
			Jal	120	48	168	8	11	31	11	18	34	19	13	17	3	3	
			B+JAL	266	93	359	49	25	26	52	21	27	72	36	41	39	12	8
SABINOV	1034	990 86	Byc	263	107	370	2	1	46	23	97	52	72	35	25	15	2	
			Jal	261	106	367	1	1	51	39	79	62	65	35	16	12	6	
			B+JAL	524	213	737	71	3	2	97	62	176	114	137	70	41	27	8
SNINA	934	857 154	Byc	211	69	280	20	17	12	9	33	65	45	30	15	14	15	5
			Jal	221	70	291	24	19	23	17	27	65	31	34	20	6	13	12
			B+JAL	432	139	571	61	44	36	35	26	60	130	76	64	35	20	28

PREHLAD O POČTE NARODENÝCH TELIAT podľa mesiacov, za okresy, kraje a Slovensko

Mesiac

O k r e s	Priem. st.kráv	Žijúce kr. Vyrad. kr.	Pohl	Počet od kráv prvôs.	Spolu %	10	11	12	1	2	3	4	5	6	7	8	9	
STARÁ LUBOVŇA	739	479 455	Byc	164	57	221	10	39	9	16	17	60	32	9	10	12	3	4
			Jal	152	60	212	10	20	13	18	20	63	22	11	17	7	5	6
			B+JAL	316	117	433	59	20	59	22	34	37	123	54	20	27	19	8
STROPKOV	1207	1110 217	Byc	347	78	425	10	32	46	70	39	67	76	44	22	10	6	3
			Jal	365	93	458	17	39	47	79	66	51	68	53	15	13	5	5
			B+JAL	712	171	883	73	27	71	93	149	105	118	144	97	37	23	11
SVIDNÍK	1965	1860 225	Byc	606	144	750	32	95	126	98	103	136	60	31	27	10	13	19
			Jal	555	152	707	26	100	101	91	97	110	76	50	14	15	8	19
			B+JAL	1161	296	1457	74	58	195	227	189	200	246	136	81	41	25	21
VRANOV NAD TOPELOU	1302	1188 192	Byc	215	99	314	7	23	11	13	49	59	55	30	31	15	16	5
			Jal	261	100	361	2	26	12	37	64	66	64	26	32	12	13	7
			B+JAL	476	199	675	52	8	49	23	50	113	125	119	56	63	27	29
VÝSLEDKY ZA KRAJ PREŠOV	13474	12183 2376	Byc	3271	989	4260	193	279	370	391	565	803	581	403	263	216	128	68
			Jal	3268	1033	4301	165	284	369	442	644	790	581	409	239	179	111	88
			B+JAL	6539	2022	8561	64	358	563	739	833	1209	1593	1162	812	502	395	239

Kraj: KOŠICE

GELNICA	109	106 10	Byc	18	14	32		1	6	3	5	10	7					
			Jal	18	17	35	1	1	11	1	1	11	9	1				
			B+JAL	36	31	67	61	1	1	17	4	6	21	16	1			
KOŠICE OKOLIE	354	291 101	Byc	80	64	144	9	7	11	14	21	35	24	7	8	4	4	
			Jal	61	53	114	8	13	8	11	20	24	9	16	3	1	4	1
			B+JAL	141	117	258	73	17	20	19	25	41	59	33	23	11	5	4
MICHALOVCE	1525	1395 248	Byc	354	90	444	9	12	21	41	42	89	89	44	39	27	25	6
			Jal	359	94	453	8	11	21	33	46	95	77	60	37	33	23	9
			B+JAL	713	184	897	59	17	23	42	74	88	184	166	104	76	60	48
ROŽŇAVA	1134	1048 234	Byc	196	75	271	14	6	9	30	48	50	40	24	34	10	4	2
			Jal	164	76	240	6	8	10	36	41	37	38	33	25	3	3	
			B+JAL	360	151	511	45	20	14	19	66	89	87	78	57	59	13	7
SOBRANCE	593	524 141	Byc	170	41	211	10	18	17	12	22	34	31	27	15	11	9	5
			Jal	171	45	216	13	12	14	12	24	34	41	17	17	17	10	5
			B+JAL	341	86	427	72	23	30	31	24	46	68	72	44	32	28	19
SPIŠSKÁ NOVÁ VES	510	471 80	Byc	141	49	190	10	11	9	33	28	37	21	9	17	13	1	1
			Jal	158	42	200	11	7	11	34	27	33	25	14	13	19	4	2
			B+JAL	299	91	390	76	21	18	20	67	55	70	46	23	30	32	5
TREBIŠOV	1596	1516 140	Byc	339	100	439	28	27	37	38	44	74	78	58	31	12	9	3
			Jal	368	98	466	13	24	42	51	51	100	83	40	37	13	11	1
			B+JAL	707	198	905	57	41	51	89	95	174	161	98	68	25	20	4

PREHLAD O POČTE NARODENÝCH TELIAT podľa mesiacov, za okresy, kraje a Slovensko

Mesiac

O k r e s	Priem. st.kráv	Žijúce kr. Vyrad. kr.	Pohl	Počet od Spolu % kráv prvôs. ks	10	11	12	1	2	3	4	5	6	7	8	9		
5821	5351	Byc	1298	433	1731	80	82	110	171	210	329	290	169	144	77	52	17	
VÝSLEDKY ZA KRAJ	954	Jal	1299	425	1724	60	75	117	178	210	334	282	181	132	86	51	18	
KOŠICE		B+JAL	2597	858	3455	59	140	157	227	349	420	663	572	350	276	163	103	35
26736	23976	Byc	6264	2039	8303	357	525	690	827	1063	1636	1218	776	524	370	218	99	
VÝSLEDKY ZA SLOVENSKO	5141	Jal	6323	2157	8480	326	568	766	895	1193	1598	1180	798	490	362	185	119	
		B+JAL	12587	4196	16783	63	683	1093	1456	1722	2256	3234	2398	1574	1014	732	403	218

**ODBORNÍ PRACOVNÍCI ÚTVARU KONTROLY ŹIŤKOVOSTI
HOVÄDZIEHO DOBYTKA, OVIEC A KÖZ PS SR, ř.p.**

MIESTO	PRACOVNÍCI	Číslo telefónu, E-mail	mobil
DUNAJSKÁ STREDA Gombatárska 5, 921 01	Ing. Daniel Szuszek vedúci strediska	031/5524861 regionds@pssr.sk	0905 444 607
KOMÄRNO, Hríbová 33, 945 01		komarno@pssr.sk	
LEVICE, Fr. Hečku 45, 940 01	Ing. Kecskés Ľudovít	levice@pssr.sk ludovitkecskes@pssr.sk	0908 676 322
NOVÉ ZÄMKY, Bernolákovo nám. 25, 940 01	Ing. Kecskés Ľudovít	nzamky@pssr.sk ludovitkecskes@pssr.sk	0908 676 322
GALANTA, Cintorínska 1, 924 01	Ing. Daniel Szuszek		0905 444 607
TRNAVA Sládkovičová 26, 917 81	MVDr. Míkita Anton vedúci strediska	033/5332866 regiontt@pssr.sk	0905444609
SENICA, Sadová 647, 905 01		senica@pssr.sk	
TOPOĽČANY, Pod Kalváriou 2209,955 01	Ing. řimon Jozef	038/8326030 regionto@pssr.sk	0905444 611
PRIEVIDZA, Obuvnícka 1, 971 46	Ing. řimon Jozef	prievidza@pssr.sk	0905444 611
TRENČIANSKÄ TURNÄ, Družstevná 345, 913 21	Ing. Majtán Rudolf	rudolfmajtan@pssr.sk	0905 700 938
NITRA Lužianky, Hlohoveckä 5, 951 41	Ing. řimon Jozef		0905444 611
BANSKÄ BYSTRICA, Pod Bänošom 33, 974 01	Ing. Rajčok Daniel vedúci strediska	048/4113809 regionbb@pssr.sk	0905 700 808
ZVOLEN, Nám. SNP 50, 960 01	MVDr. Nemeskürthyová Katarína	zvolen@pssr.sk	0905 700 945
VEĽKÝ KRŤIř, Lučeneckä 17, 990 01	MVDr. Nemeskürthyová Katarína	vkrtis@pssr.sk	0905 700 945
RIMAVSKÄ SOBOTA, Kiríjevská 22, 979 01	MVDr. Nemeskürthyová Katarína	rsobota@pssr.sk	0905 700 945
LIPTOVSKÝ MIKULÄř Kollárovä 2, 031 01	Ing. Hubka Milan vedúci strediska	044/5522683 regionlm@pssr.sk	0905 444 613
TVRDOřÍN, Sídliisko Medvedzie 132, 027 44	Zuzana Janečková	zuzanajaneckova@pssr.sk	0908 676 326
řILINA, Rosinskä cesta 12, 010 08	Ing. Kosiba Rudolf	041/5650825 rudolfkosiba@pssr.sk	0905 444 612
MARTIN, Na Bystríčku 14, 036 01	Ing. Gregor Peter	petergregor@pssr.sk martin@pssr.sk	0905 700 949

PREřOV Bajerová 7, 080 01	Ing. Orjabinec Jozef vedúci strediska	051/7734624 regionpo@pssr.sk	0905 444 618
POPRAD, Hraničná 3584/28, 058 01	Ing. Pompura Frantiřek	frantisekpompura@pssr.sk poprad@pssr.sk	0905 700 958
KOřICE, Popradská 78, 040 11		055/6445056	
HUMENNÉ, řtefänikova 35, 066 01	Ing. Spiřák Maroš	marosspisak@pssr.sk humenne@pssr.sk	0905 700 961
BARDEJOV, Kellerova 898, 085 01	Ing. Kaminský Vladimír	vladimirkaminsky@pssr.sk k bardejov@pssr.sk	0905 700 960
SPIřSKÄ NOVÄ VES,		snv@pssr.sk	
řILINA - ŹPZ Rosinskä cesta 12 010 08 řilina E-mail: spuza@pssr.sk	Ing. Valäšek Pavol Sekretariät	041/50737723 041/5650 124+FAX	0905 444 620
vedúci CEHZ marcelbenkei@pssr.sk vedúci ASD jozefgera@pssr.sk vedúca CLRM jankatabackova@pssr.sk manařer kvality stefkakisova@pssr.sk	Ing. Benkei Marcel -vedúci CEHZ RNDr. Gera Jozef Ing. Tabačková Janka Ing. Kiřová řtefänia	041/5073 741 041/5073 753 041/5073 733 041/5073 798 041/5650 287+FAX	0908 783 731 0908 676338
NITRA - ŹPZ Hlohovská 5 951 41 Lužianky E-mail: upznr@pssr.sk	Ing. Chrastina Jozef, PhD.	037/778 3088+FAX 037/7783090	0905 444 604
PS SR, ř.p. Starohäjska 29 852 27 Bratislava FAX: 02-62319 782 E-mail: spusrba@pssr.sk	Sekretariät riaditeľa Ing. řtefan Ryba, PhD - riaditeľ PS SR, ř.p. Ing. Dianová Marta vedúci útvaru KÜHD, OV a KY Ing. Rafajová Martina, PhD. vedúci zootechnik KÜ HD, OV a KY Frantiřek Kovár superkontrolör	02/62319 911 02/62249 887 02/62319 206 martadianova@pssr.sk 02/62240974 martinarafajová@pssr.sk frantisekkovar@pssr.sk	0908 719 115 0905 700 951 0905 700 931

ÚZEMNÉ ROZDELENIE REGIONÁLNYCH STREDÍSK OD 1.1.2012



*Plemenárske služby Slovenskej republiky, š.p.
Starohájska 29, 852 27 Bratislava*

foto: Ing. Milan Hubka