



PLEMENÁRSKE SLUŽBY SLOVENSKEJ REPUBLIKY, Š.P.
THE BREEDING SERVICES OF THE SLOVAK REPUBLIC, S.E.



VÝSLEDKY KONTROLY ÚŽITKOVOSTI MÄSOVÉHO DOBYTKA A DOJČIACICH KRÁV V SLOVENSKEJ REPUBLIKE ZA KONTROLNÝ ROK 2012 - 2013



**THE RESULTS OF BEEF CATTLE AND SUCKLING COWS PERFORMANCE RECORDING
IN SLOVAK REPUBLIC IN CONTROL YEAR 2012 – 2013**



PLEMENÁRSKE SLUŽBY SLOVENSKEJ REPUBLIKY, Š.P.
THE BREEDING SERVICES OF THE SLOVAK REPUBLIC, S.E.



Starohájska 29, 852 27 Bratislava
Tel.: 02/ 623 199 11, 02/ 623 197 82

e-mail: pssrba@pssr.sk
www.pssr.sk

Obsah

Úvod.....	4
Výsledky kontroly užítkovosti podľa jednotlivých plemien v SR.....	5
Sumárne výsledky kontroly užítkovosti podľa jednotlivých plemien.....	26
Legenda.....	43
Výsledky KÚ podľa poľnohospodárskych podnikov.....	45
Výsledky KÚ podľa okresov, krajov a za Slovensko.....	120
Prehľad o počte narodených teliat v KÚ za podnik podľa mesiacov, sumár za okres.....	132
Telefónny zoznam odborných pracovníkov.....	170

Vážená chovateľská a odborná verejnosť, priaznivci chovu hovädzieho dobytku na Slovensku,



Chov hovädzieho dobytku predstavuje významné výrobné odvetvie. Základným článkom pre úspešné šľachtenie hovädzieho dobytku je kontrola úžitkovosti ako u dojných tak aj u dojčiacich kráv. Chovateľský a ekonomický úspech môže dosiahnuť len podnik, kde sa pravidelne a presne monitoruje a vyhodnocuje dosahovaná úžitkovosť.

Dojčiace kravy sú kategóriou hovädzieho dobytku, ktorej početnosť je za posledné roky stabilná, dokonca s nárastom (v súčasnej dobe cca 55 000 ks, ŠÚ SR). PS SR, š.p. evidovali k 30.9.2013 v kontrole úžitkovosti na 306 chovoch 24 256 kusov kráv a 26 004 ks teliat. Výkon kontroly úžitkovosti je zabezpečovaný v súlade s pravidlami medzinárodnej organizácie pre identifikáciu a kontrolu úžitkovosti ICAR.

Sumarizácia a následná analýza výsledkov kontroly úžitkovosti – reprodukčných ukazovateľov, hodnotenie rastovej schopnosti potomstva počas odchovu, hodnotenie rastovej schopnosti potomstva po odstave u čistokrvných mäsových plemien a ich krížencov na Slovensku za dané kontrolné obdobie je zhodnotenie celoročnej práce, ktorú očakáva celá chovateľská a odborná verejnosť.

V spolupráci s našimi partnerskými organizáciami je našou snahou Vám prinášať čo najkomplexnejšie informácie a výsledky, ktoré môžete nájsť aj na našej webovej stránke www.pssr.sk v časti Plemenársky informačný systém (PLIS).

Veríme, že aj tohtoročné zhodnotenie výsledkov prispeje k prehĺbeniu informovanosti, zvýšeniu úrovne chovu dojčiacich kráv a plemenárskej práce, ako aj k zvýšeniu rentability výroby mäsa na Slovensku.

V mene celého kolektívu odborných pracovníkov Plemenárskych služieb SR, š.p., ďakujem za spoluprácu a podporu chovateľom, ako aj našim partnerským organizáciám.

Zároveň mi dovoľte, popriať Vám v mene všetkých pracovníkov PS SR, š.p. veľa zdravia, vytrvalosti a úspechov vo Vašej chovateľskej a plemenárskej práci v Novom roku 2014!

Ing. Štefan Ryba, PhD.
riaditeľ PS SR, š.p.



**Výsledky kontroly úžitkovosti
podľa jednotlivých plemien
v Slovenskej republike**

Kontrolný rok: 2012-2013

ABERDEEN ANGUS

Počet narodených teliat v kontrolnom roku

Plemenný typ	počet kráv	teľatá narodené celkom	živo narodené			mŕtvo narod.	úhyn do 48 hod.	zmetanie	narod. po ET	podiel dvojčiat %
			býci	jalovice	podiel %					
AAM1	40	11	7	4	100,0	0	0	0	0	0,0
AAM2										
AAM3	0	11	9	2	100,0	0	0	0	0	0,0
AAM4	28	41	20	21	100,0	0	0	0	0	9,8
AAM5	164	104	61	43	100,0	0	0	0	0	12,5
spolu	232	11	7	4	100,0	0	0	0	0	0,0

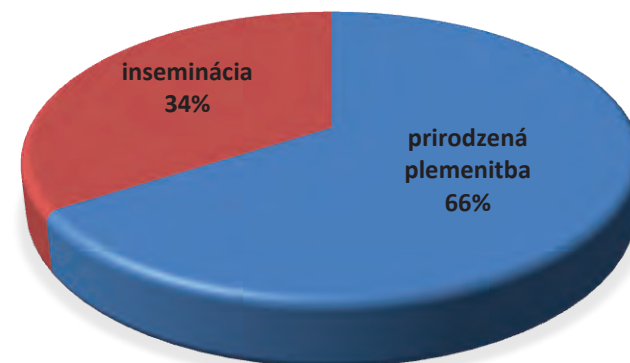
Priemerné počty narodených teliat na plemenníka (podľa spôsobu plemenitby)

	býci	teľatá	počet teliat na býka
prirodzená plemenitba	4	110	28
inseminácia	2	57	29

Priebeh pôrodu v kontrolnom roku

Plemenný typ	spolu	0	1	2	3	4
AAM1	ks	11	8	3	0	0
	%		72,7	27,3	0,0	0,0
AAM2	ks					
	%					
AAM3	ks	11	11	0	0	0
	%		100,0	0,0	0,0	0,0
AAM4	ks	41	38	3	0	0
	%		92,7	7,3	0,0	0,0
AAM5	ks	104	48	56	0	0
	%		46,2	53,8	0,0	0,0
spolu	ks	167	105	62	0	0
	%		62,9	37,1	0,0	0,0

Percentálne zobrazenie plemenitby

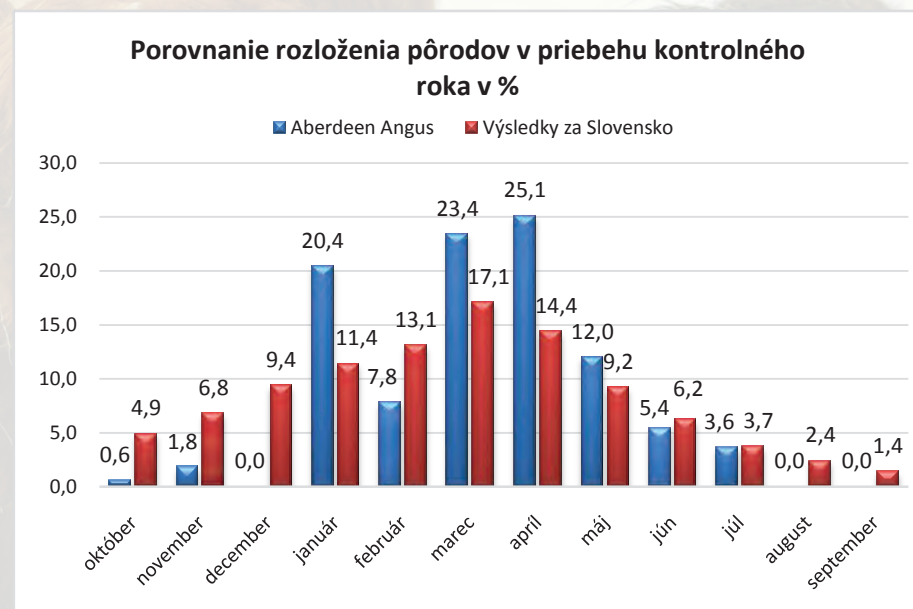
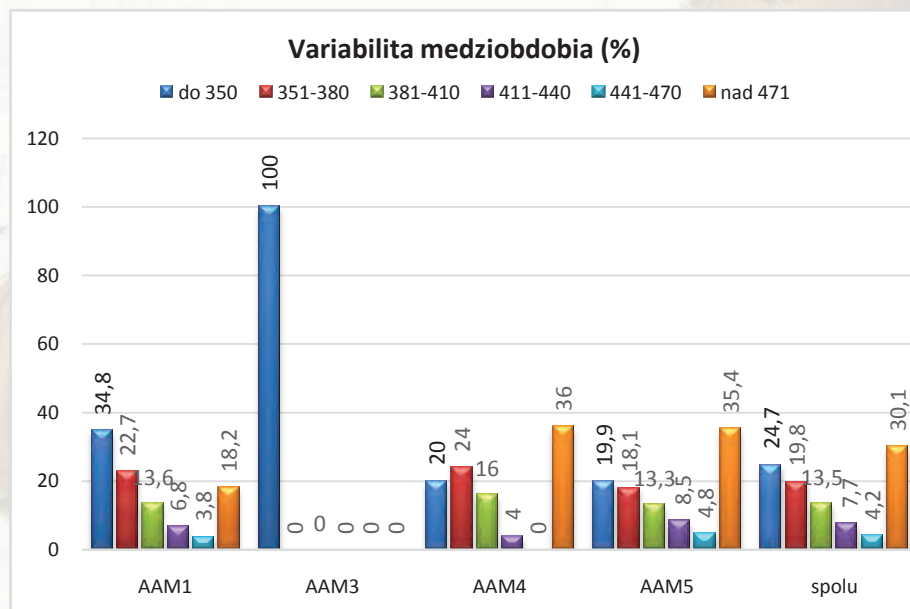


Reprodukčné ukazovatele

Plemenný typ	vek pri 1. otelení	priemerné medziobdobie (podľa poradia otelenia)				
		2. otel.	3.otel.	4.otel.	5.otel.	celkom
AAM1	30/21	497	520	541	361	441
AAM4	34/17	745	332	351	367	550
AAM5	32/29	592	474	467	458	499
spolu	32/24	569	437	457	450	483

Variabilita medziobdobia (%)

Plemenný typ	medziobdobie					
	do 350	351-380	381-410	411-440	441-470	nad 471
AAM1	34,8	22,7	13,6	6,8	3,8	18,2
AAM3	100	0,0	0,0	0,0	0,0	0,0
AAM4	20	24,0	16,0	4,0	0,0	36,0
AAM5	19,9	18,1	13,3	8,5	4,8	35,4
spolu	24,7	19,8	13,5	7,7	4,2	30,1



BLOND d' AQUITAINE

Počet narodených teliat v kontrolnom roku

Plemenný typ	počet kráv	teľatá narodené celkom	živo narodené			mŕtvo narod.	úhyn do 48 hod.	zmetanie	narod. po ET	podiel dvojčiat %
			býci	jalovice	podiel %					
BAM1	46	7	4	3	100	0	0	0	0	0
BAM2										
BAM3										
BAM4	24	1	0	1	100					
BAM5	303	8	4	4	100	0	0	0	0	0
spolu	373	16	8	8	100	0	0	0	0	0

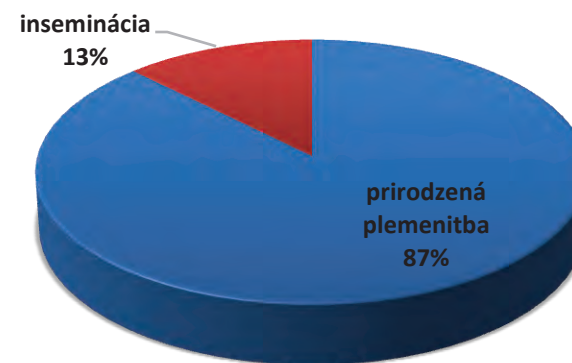
Priemerné počty narodených teliat na plemenníka (podľa spôsobu plemenitby)

	býci	teľatá	počet teliat na býka
prirodzená plemenitba	3	14	5
inseminácia	1	2	2

Priebeh pôrodu v kontrolnom roku

Plemenný typ		spolu	0	1	2	3	4
BAM1	ks	7	0	5	0	2	0
	%		0,0	71,4	0,0	28,6	0,0
BAM2	ks						
	%						
BAM3	ks						
	%						
BAM4	ks	1	0	1	0	0	0
	%		0,0	100,0	0,0	0,0	0,0
BAM5	ks	8	0	8	0	0	0
	%		0,0	100,0	0,0	0,0	0,0
spolu	ks		0	14	0	2	0
	%	16	0,0	87,5	0,0	12,5	0,0

Percentuálne zobrazenie plemenitby

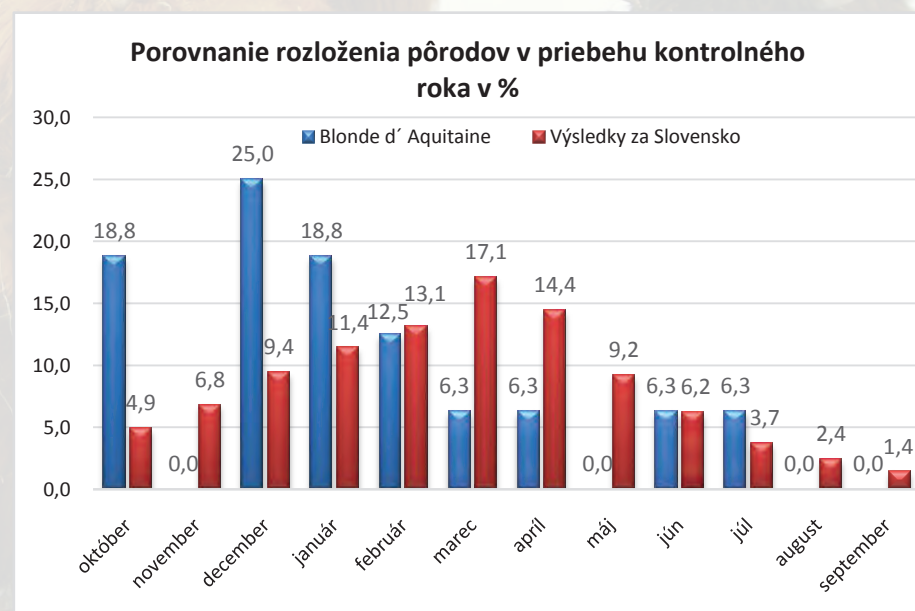
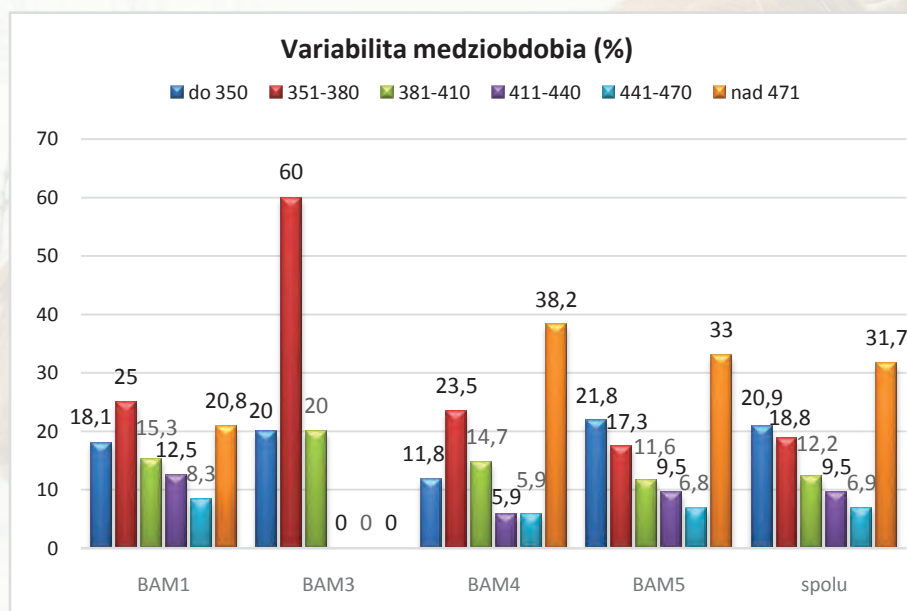


Reprodukčné ukazovatele

Plemenný typ	vek pri 1. otelení	priemerné medziobdobie (podľa poradia otelenia)					celkom
		2. otel.	3.otel.	4.otel.	5.otel.		
BAM1	37/ 11	409	435	400	420		415
BAM2							
BAM3	33/ 23	0	0	0	376		376
BAM4	34/ 9	487	369	0	478		467
BAM5	31/ 23	553	471	486	473		493
spolu	32/ 20	518	461	474	465		480

Variabilita medziobdobia (%)

Plemenný typ	mediobdobie					
	do 350	351-380	381-410	411-440	441-470	nad 471
BAM1	18,1	25,0	15,3	12,5	8,3	20,8
BAM2						
BAM3	20,0	60,0	20,0	0,0	0,0	0,0
BAM4	11,8	23,5	14,7	5,9	5,9	38,2
BAM5	21,8	17,3	11,6	9,5	6,8	33,0
spolu	20,9	18,8	12,2	9,5	6,9	31,7



BELGICKÉ MODRÉ

Počet narodených teliat v kontrolnom roku

Plemenný typ	počet kráv	teľatá narodené celkom	živo narodené			mŕtvo narod.	úhyn do 48 hod.	zmetanie	narod. po ET	podiel dvojčiat %
			býci	jalovice	podiel %					
BBM1										
BBM2										
BBM3										
BBM4	3	6	4	2	100	0	0	0	0	0
BBM5	77	52	23	26	94,2	3	0	0	0	0,0
spolu	80	58	27	28	94,8	3	0	0	0	0,0

Priemerné počty narodených teliat na plemenníka (podľa spôsobu plemenitby)

	býci	teľatá	počet teliat na býka
prirodzená plemenitba			
inseminácia	5	58	12

Priebeh pôrodu v kontrolnom roku

Plemenný typ		spolu	0	1	2	3	4
BBM1	ks						
	%						
BBM2	ks						
	%						
BBM3	ks						
	%						
BBM4	ks	6	0	4	2	0	0
	%		0,0	67	33	0	0
BBM5	ks	52	1	44	7	0	0
	%		1,9	84,6	13,5	0,0	0,0
spolu	ks	58	1	48	9	0	0
	%		1,7	82,8	15,5	0,0	0,0

Percentuálne zobrazenie spôsobu plemenitby



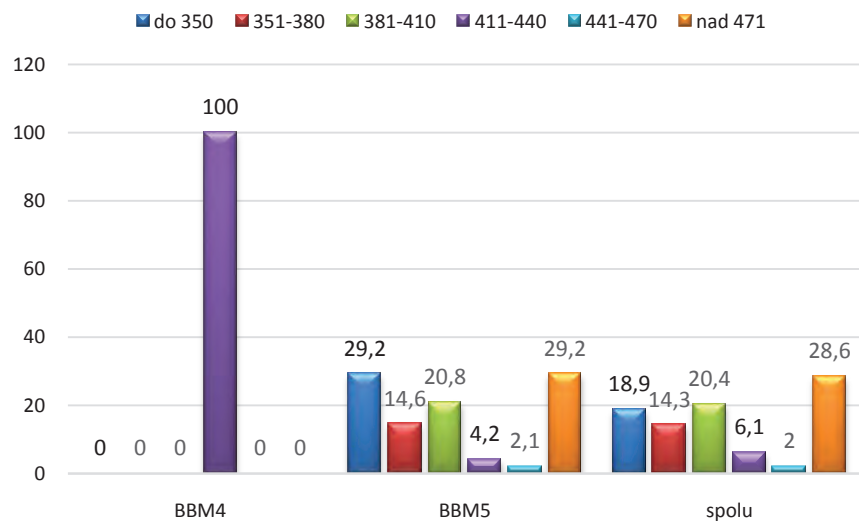
Reprodukčné ukazovatele

Plemenný typ	vek pri 1. otelení	priemerné medziobdobie (podľa poradia otelenia)				
		2. otel.	3.otel.	4.otel.	5.otel.	celkom
BBM1						
BBM2						
BBM3						
BBM4	30/ 3	0	0	0	0	0
BBM5	30/11	487	420	421	327	445
spolu	30/11	487	420	421	327	445

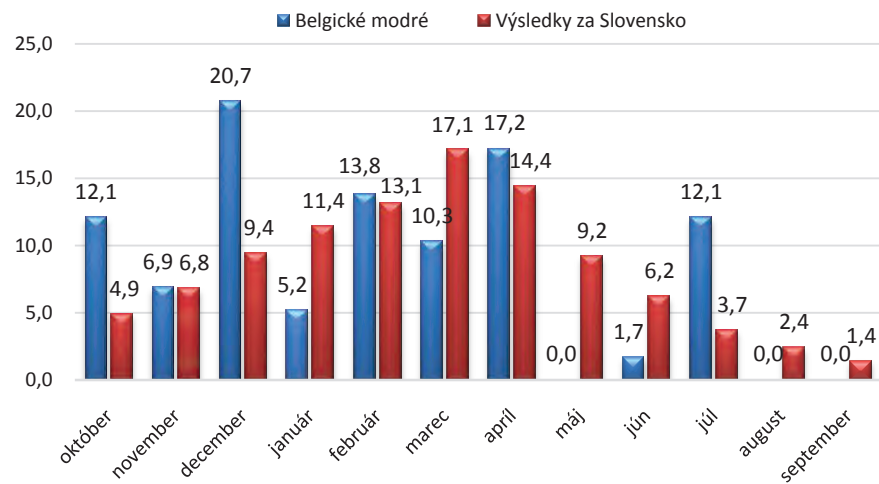
Variabilita medziobdobia (%)

Plemenný typ	Medziobdobie					
	do 350	351-380	381-410	411-440	441-470	nad 471
BBM1						
BBM2						
BBM3						
BBM4	0,0	0,0	0,0	100,0	0,0	0,0
BBM5	29,2	14,6	20,8	4,2	2,1	29,2
spolu	18,9	14,3	20,4	6,1	2,0	28,6

Variabilita medziobdobia (%)



Porovnanie rozloženia pôrodov v priebehu kontrolného roka v %



LIMOUSINE

Počet narodených teliat v kontrolnom roku

Plemenný typ	počet kráv	teľatá narodené celkom	živo narodené			mŕtvo narod.	úhyn do 48 hod.	zmetanie	narod. po ET	podiel dvojčiat %
			býci	jalovice	podiel %					
LIM1	779	484	194	240	90	23	26	0	0	0,8
LIM2	70	267	121	141	98	4	1	0	0	0,0
LIM3	498	1024	489	512	98	12	2	2	0	2,9
LIM4	1753	1484	718	722	97	29	11	2	0	2,4
LIM5	3765	1849	855	936	97	40	11	3	0	3,7
Spolu	6865	5108	2377	2551	96,5	108	51	7	0	2,7

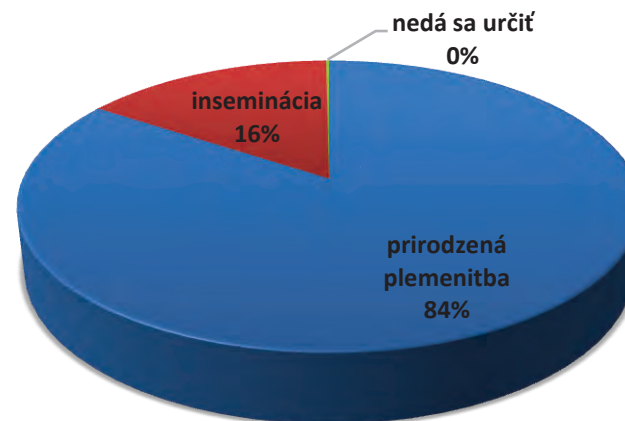
Priemerné počty narodených teliat na plemenníka (podľa spôsobu plemenitby)

	býci	teľatá	počet teliat na býka
prirodzená plemenitba	166	4308	26
inseminácia	30	793	26
nedá sa určiť		9	

Priebeh pôrodu v kontrolnom roku

Plemenný typ		spolu	0	1	2	3	4
LIM1	ks	484	49	409	22	3	1
	%		10,1	84,5	4,5	0,6	0,2
LIM2	ks	267	25	228	13	1	0
	%		9,4	85,4	4,9	0,4	0,0
LIM3	ks	1026	131	819	70	4	2
	%		12,8	79,8	6,8	0,4	0,2
LIM4	ks	1484	188	1190	96	9	1
	%		12,7	80,2	6,5	0,6	0,1
LIM5	ks	1849	194	1541	102	11	1
	%		10,5	83,3	5,5	0,6	0,1
spolu	ks	5110	587	4187	303	28	5
	%		11,1	80,7	7,1	0,8	0,3

Percentuálne zobrazenie spôsobu plemenitby

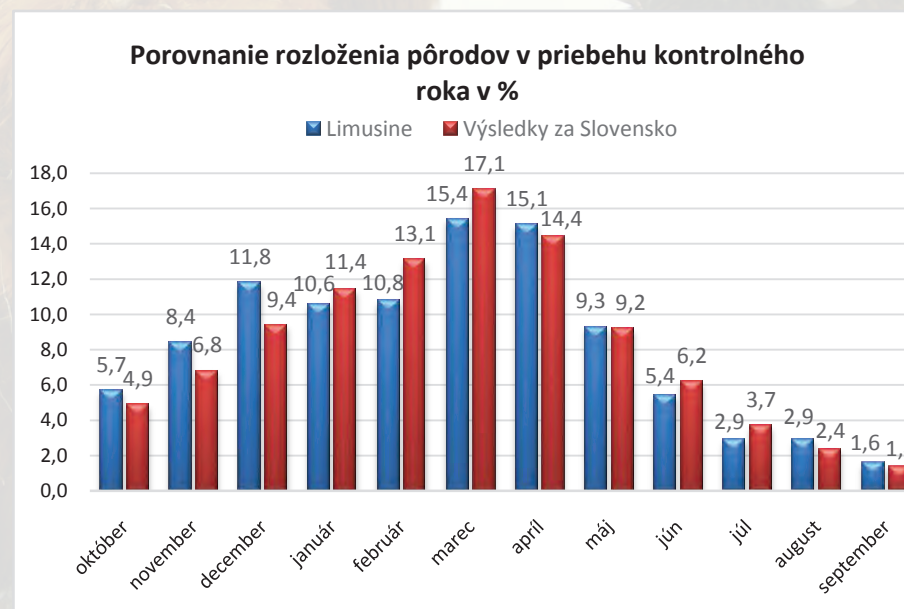
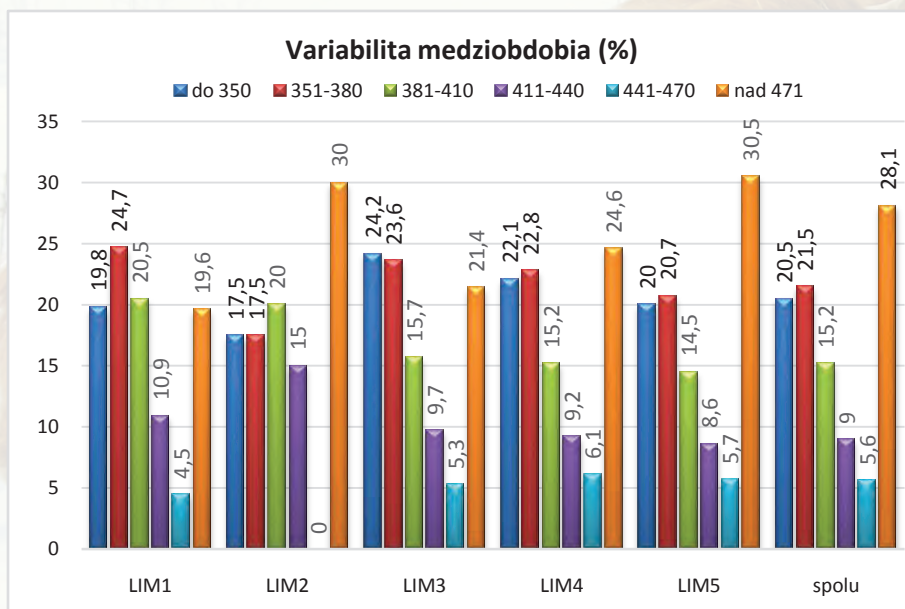


Reprodukčné ukazovatele

Plemenný typ	vek pri 1. otelení	priemerné medziobdobie (podľa poradia otelenia)				
		2. otel.	3.otel.	4.otel.	5.otel.	celkom
LIM1	37/ 11	432	436	420	401	421
LIM2	34/ 17	485	387	441	397	440
LIM3	36/ 3	448	422	380	387	419
LIM4	33/ 22	478	451	426	413	445
LIM5	33/ 14	551	475	462	443	477
spolu	34/ 4	507	458	441	431	459

Variabilita medziobdobia (%)

Plemenný typ	mediobdobie					
	do 350	351-380	381-410	411-440	441-470	nad 471
LIM1	19,8	24,7	20,5	10,9	4,5	19,6
LIM2	17,5	17,5	20,0	15,0	0,0	30,0
LIM3	24,2	23,6	15,7	9,7	5,3	21,4
LIM4	22,1	22,8	15,2	9,2	6,1	24,6
LIM5	20,0	20,7	14,5	8,6	5,7	30,5
spolu	20,5	21,5	15,2	9,0	5,6	28,1



CHAROLAIS

Počet narodených teliat v kontrolnom roku

Plemenný typ	počet kráv	teľatá narodené celkom	živo narodené			mŕtvo narod.	úhyn do 48 hod.	zmetanie	narod. po ET	podiel dvojčiat %
			býci	jalovice	podiel %					
CHM1	1678	1060	467	524	93	54	12	3	37	32
CHM2	42	200	101	92	97	2	5	0	0	5
CHM3	504	1061	492	549	98	10	3	7	0	40
CHM4	2122	1966	945	976	98	28	5	10	0	73
CHM5	4883	2183	1024	1040	95	86	14	15	0	81
spolu	9229	6470	3029	3181	96,0	180	39	35	37	231

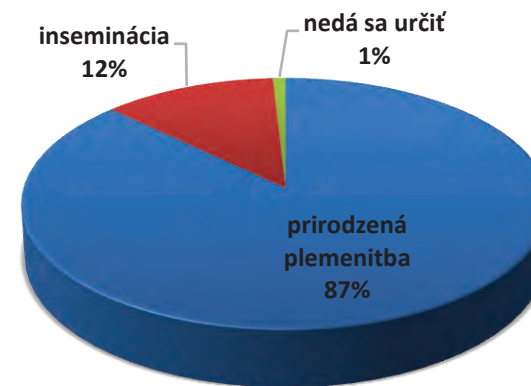
Priemerné počty narodených teliat na plemenníka (podľa spôsobu plemenitby)

	býci	teľatá	počet teliat na býka
prirodená plemenitba	236	5639	24
inseminácia	42	777	19
nedá sa určiť		56	

Priebeh pôrodu v kontrolnom roku

Plemenný typ	spolu	0	1	2	3	4	
CHM1	ks	1061	56	947	46	9	3
	%		5,3	89,3	4,3	0,8	0,3
CHM2	ks	200	5	174	19	2	0
	%		2,5	87,0	9,5	1,0	0,0
CHM3	ks	1061	48	954	55	4	0
	%		4,5	89,9	5,2	0,4	0,0
CHM4	ks	1966	122	1747	93	4	0
	%		6,2	88,9	4,7	0,2	0,0
CHM5	ks	2184	227	1848	103	6	0
	%		10,4	84,6	4,7	0,3	0,0
spolu	ks	6472	458	5670	316	25	3
	%		7,1	87,6	4,9	0,4	0,0

Percentuálne zobrazenie spôsobu plemenitby

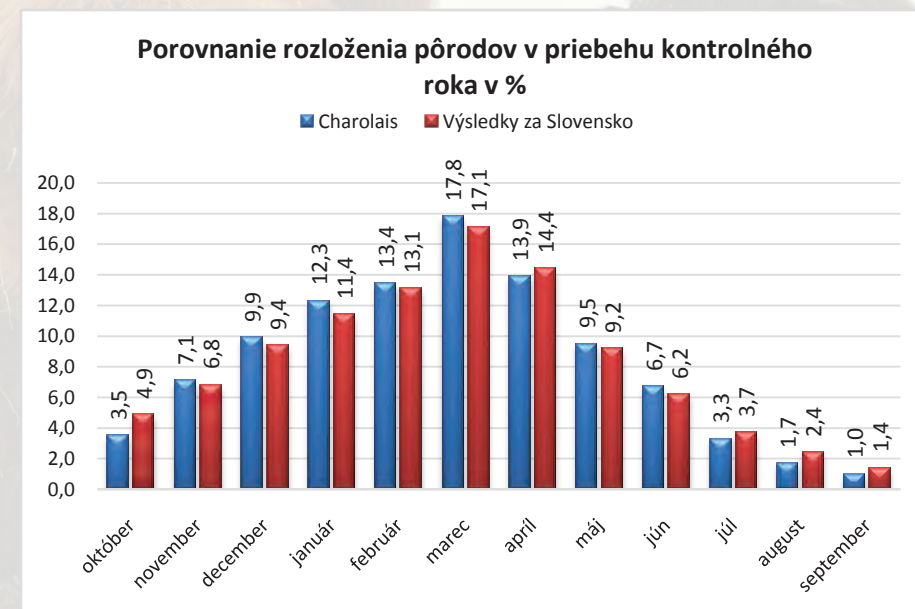
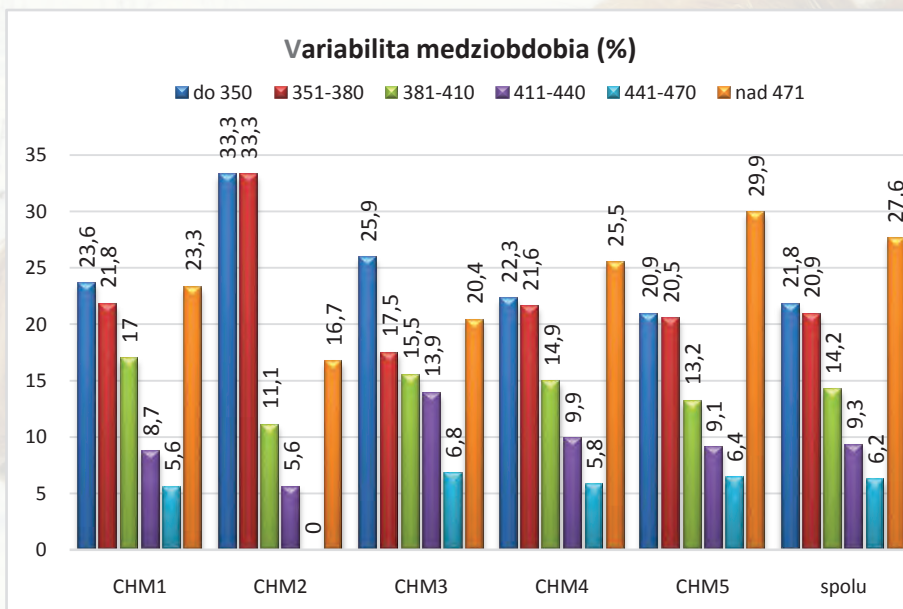


Reprodukčné ukazovatele

Plemenný typ	vek pri 1. otelení	priemerné medziobdobie (podľa poradia otelenia)				
		2. otel.	3.otel.	4.otel.	5.otel.	celkom
CHM1	35/ 8	445	439	405	425	431
CHM2	32/ 23	414	335	378	0	392
CHM3	34/ 14	463	402	408	382	433
CHM4	33/ 28	485	448	417	426	451
CHM5	33/ 11	487	462	446	440	460
spolu	33/ 27	477	451	429	435	451

Variabilita medziobdobia (%)

Plemenný typ	medziobdobie					
	do 350	351-380	381-410	411-440	441-470	nad 471
CHM1	23,6	21,8	17,0	8,7	5,6	23,3
CHM2	33,3	33,3	11,1	5,6	0,0	16,7
CHM3	25,9	17,5	15,5	13,9	6,8	20,4
CHM4	22,3	21,6	14,9	9,9	5,8	25,5
CHM5	20,9	20,5	13,2	9,1	6,4	29,9
spolu	21,8	20,9	14,2	9,3	6,2	27,6



HEREFORD

Počet narodených teliat v kontrolnom roku

Plemenný typ	počet kráv	teľatá narodené celkom	živo narodené			mŕtvo narod.	úhyn do 48 hod.	zmetanie	narod. po ET	podiel dvojčiat %
			býci	jalovice	podiel %					
HEM1										
HEM2										
HEM3										
HEM4										
HEM5	180	4	2	2	100	0	0	0	0	0
spolu	180	4	2	2	100	0	0	0	0	0

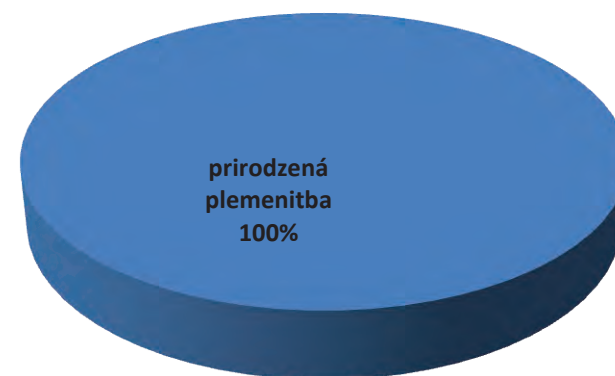
Priemerné počty narodených teliat na plemenníka (podľa spôsobu plemenitby)

	býci	teľatá	počet teliat na býka
prirodzená plemenitba	1	4	4
inseminácia			

Priebeh pôrodu v kontrolnom roku

Plemenný typ	spolu	0	1	2	3	4
HEM1	ks					
	%					
HEM2	ks					
	%					
HEM3	ks					
	%					
HEM4	ks					
	%					
HEM5	ks	4	0	4	0	0
	%		0,0	100,0	0,0	0,0
spolu	ks	4	0	4	0	0
	%		0,0	100,0	0,0	0,0

Percentuálne zobrazenie spôsobu plemenitby

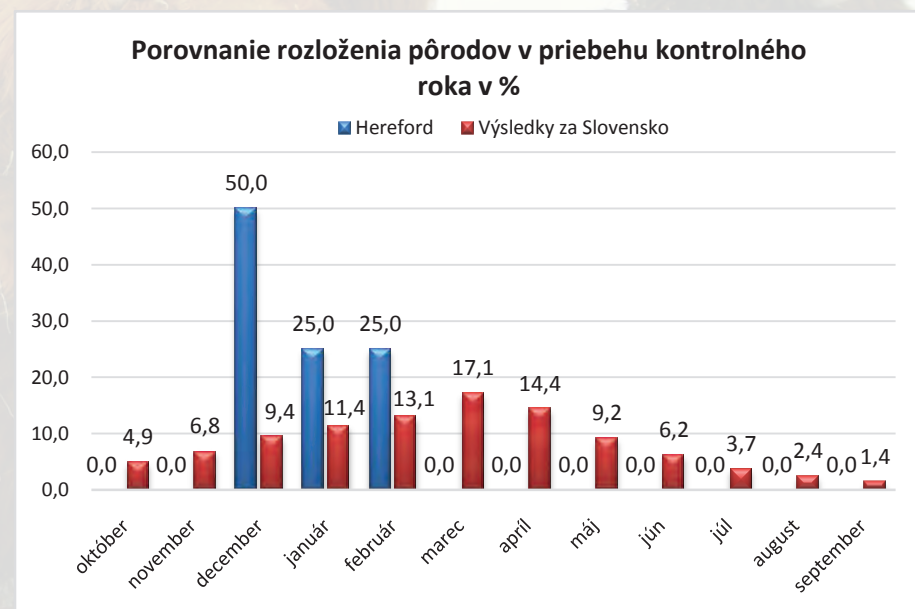
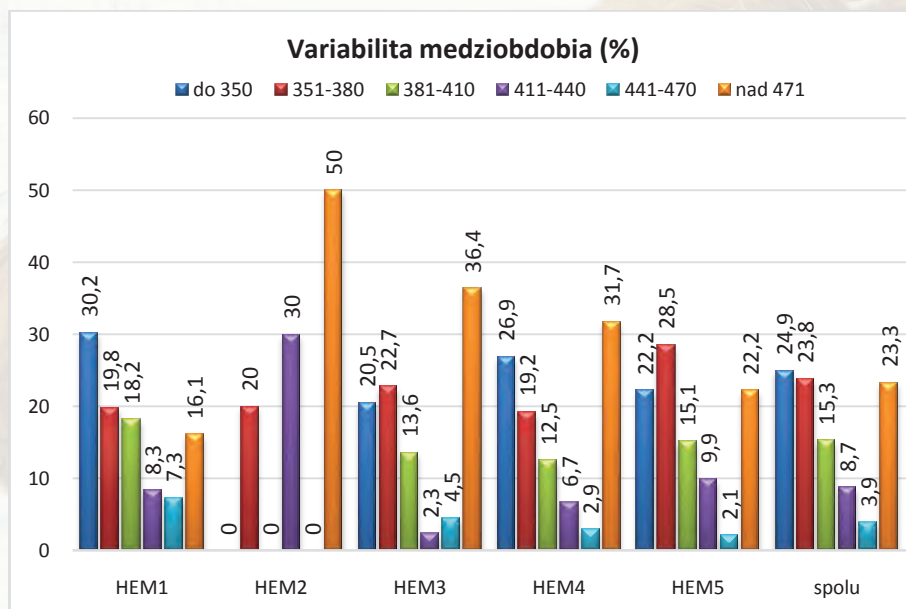


Reprodukčné ukazovatele

Plemenný typ	vek pri 1. otelení	priemerné medziobdobie (podľa poradia otelenia)				
		2. otel.	3.otel.	4.otel.	5.otel.	celkom
HEM1	38/ 14	351	479	408	473	427
HEM2	31/ 5	644	468	0	0	518
HEM3	31/ 28	521	671	881	470	574
HEM4	32/ 16	473	493	532	396	438
HEM5	33/ 27	427	409	375	392	400
spolu	33/ 29	451	471	435	408	435

Variabilita medziobdobia (%)

Plemenný typ	medziobdobie					
	do 350	351-380	381-410	411-440	441-470	nad 471
HEM1	30,2	19,8	18,2	8,3	7,3	16,1
HEM2	0,0	20,0	0,0	30,0	0,0	50,0
HEM3	20,5	22,7	13,6	2,3	4,5	36,4
HEM4	26,9	19,2	12,5	6,7	2,9	31,7
HEM5	22,2	28,5	15,1	9,9	2,1	22,2
spolu	24,9	23,8	15,3	8,7	3,9	23,3



PIEMONTESE

Počet narodených teliat v kontrolnom roku

Plemenný typ	počet kráv	teľatá narodené celkom	živo narodené			mŕtvo narod.	úhyn do 48 hod.	zmetanie	narod. po ET	podiel dvojčiat %
			býci	jalovice	podiel %					
PIM1	11	11	4	7	100,0	0	0	0	0	18,2
PIM2	1	8	5	3	100,0	0	0	0	0	0,0
PIM3	16	72	37	34	98,6	1	0	0	0	0,0
PIM4	138	87	50	36	98,9	1	0	1	0	4,6
PIM5	476	62	27	33	96,8	2	0	0	0	6,5
spolu	642	240	123	113	98,3	7	0	1	0	3,3

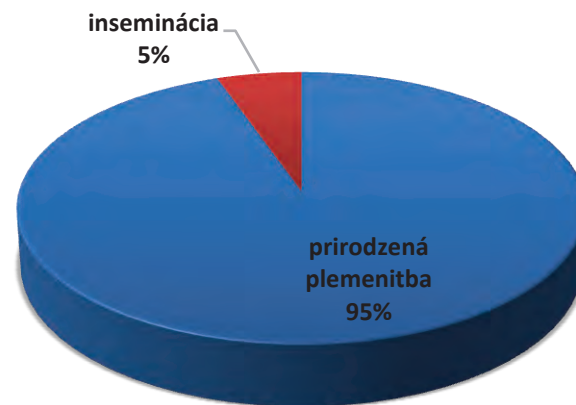
Priemerné počty narodených teliat na plemenníka (podľa spôsobu plemenitby)

	býci	teľatá	počet teliat na býka
prirodzená plemenitba	8	227	28
inseminácia	6	13	2

Priebeh pôrodu v kontrolnom roku

Plemenný typ	spolu	0	1	2	3	4
PIM1	ks	11	0	11	0	0
	%		0,0	100,0	0,0	0,0
PIM2	ks	8	0	8	0	0
	%		0,0	100,0	0,0	0,0
PIM3	ks	72	0	72	0	0
	%		0,0	100,0	0,0	0,0
PIM4	ks	87	3	84	0	0
	%		3,4	96,6	0,0	0,0
PIM5	ks	62	0	62	0	0
	%		0,0	100,0	0,0	0,0
spolu	ks	240	3	237	0	0
	%		1,3	98,8	0,0	0,0

Percentuálne zobrazenie spôsobu plemenitby

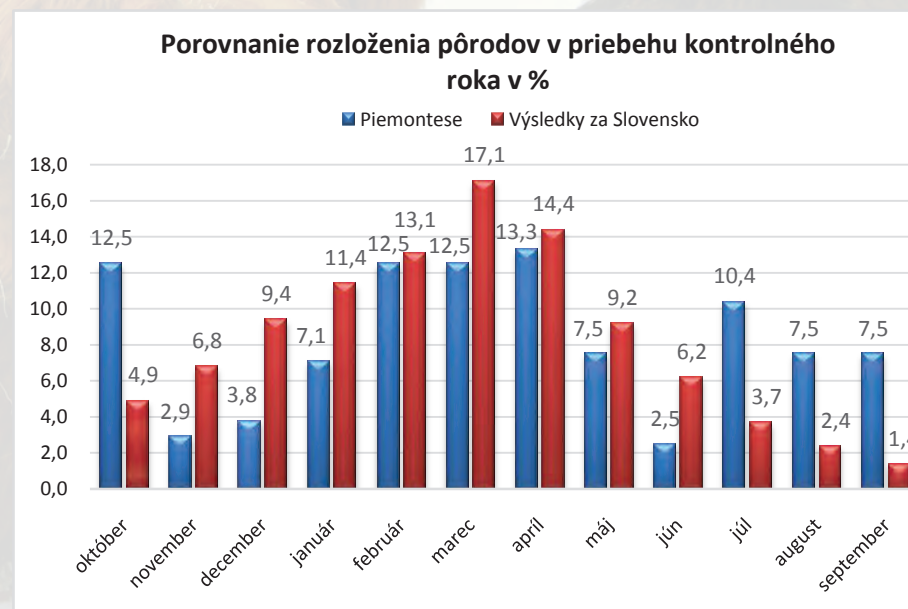
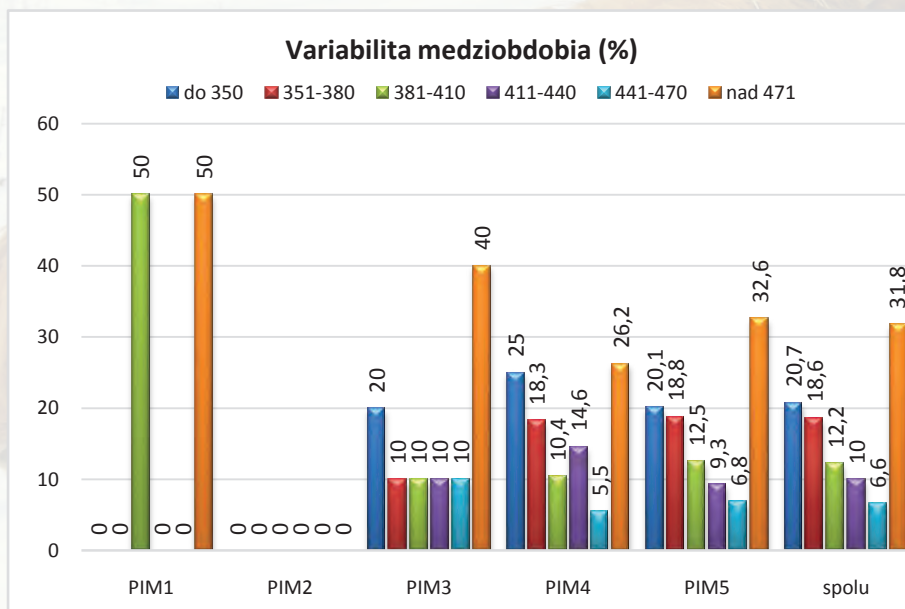


Reprodukčné ukazovatele

Plemenný typ	vek pri 1. otelení	priemerné medziobdobie (podľa poradia otelenia)				
		2. otel.	3.otel.	4.otel.	5.otel.	celkom
PIM1	33/ 10	0	0	0	0	0
PIM2	33/ 21	0	0	0	0	0
PIM3	36/ 20	490	614	472	0	528
PIM4	35/ 11	487	384	371	412	420
PIM5	35/ 2	455	507	424	443	448
spolu	35/ 5	474	448	413	441	442

Variabilita medziobdobia (%)

Plemenný typ	mediobdobie					
	do 350	351-380	381-410	411-440	441-470	nad 471
PIM1	0,0	0,0	50,0	0,0	0,0	50,0
PIM2	0,0	0,0	0,0	0,0	0,0	0,0
PIM3	20,0	10,0	10,0	10,0	10,0	40,0
PIM4	25,0	18,3	10,4	14,6	5,5	26,2
PIM5	20,1	18,8	12,5	9,3	6,8	32,6
spolu	20,7	18,6	12,2	10,0	6,6	31,8



SIMENTÁL MÄSOVÝ

Počet narodených teliat v kontrolnom roku

Plemenný typ	počet kráv	teľatá narodené celkom	živo narodené			mŕtvo narod.	úhyn do 48 hod.	zmetanie	narod. po ET	podiel dvojčiat %
			býci	jalovice	podiel %					
SMM1	260	156	67	79	93,6	10	0	0	0	10,3
SMM2	1	6	2	4	100,0	0	0	0	0	0,0
SMM3	50	47	21	26	100,0	0	0	0	0	25,5
SMM4	171	39	21	18	100,0	0	0	0	0	20,5
SMM5	650	210	87	113	95,2	5	5	0	0	1,9
spolu	1132	458	198	240	95,6	15	5	0	0	8,7

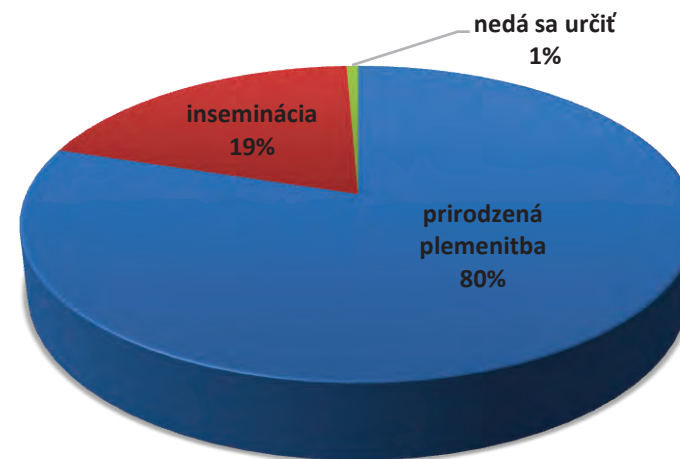
Priemerné počty narodených teliat na plemenníka (podľa spôsobu plemenitby)

	býci	teľatá	počet teliat na býka
prirodená plemenitba	15	366	24
inseminácia	17	89	5
nedá sa určiť		3	

Priebeh pôrodu v kontrolnom roku

Plemenný typ	spolu	0	1	2	3	4	
SMM1	ks	156	5	134	16	1	0
	%		3,2	85,9	10,3	0,6	0,0
SMM2	ks	6	0	6	0	0	0
	%		0,0	100,0	0,0	0,0	0,0
SMM3	ks	47	0	47	0	0	0
	%		0,0	100,0	0,0	0,0	0,0
SMM4	ks	39	0	39	0	0	0
	%		0,0	100,0	0,0	0,0	0,0
SMM5	ks	210	8	173	23	6	0
	%		3,8	82,4	11,0	2,9	0,0
spolu	ks	458	13	399	39	7	0
	%		2,8	87,1	8,5	1,5	0,0

Percentuálne zobrazenie spôsobu plemenitby

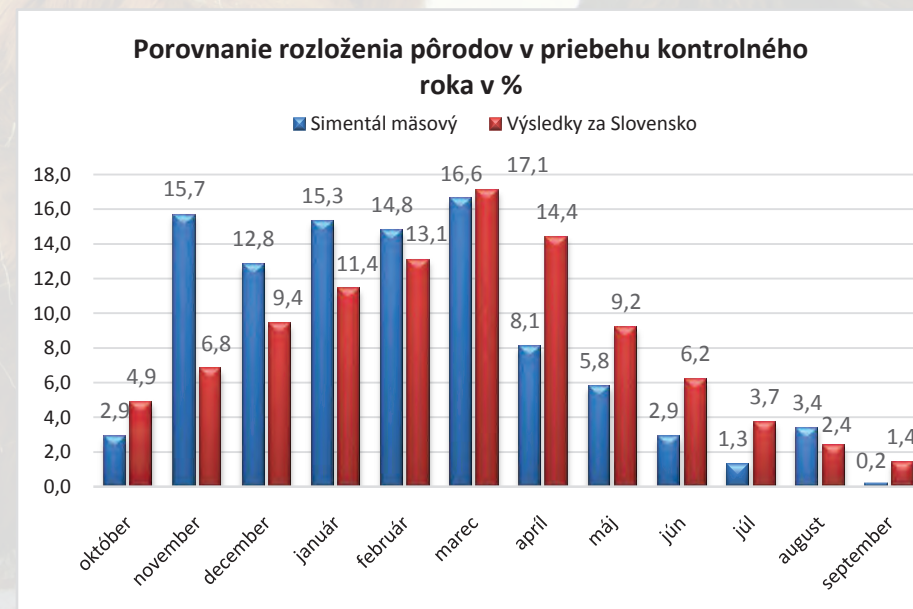
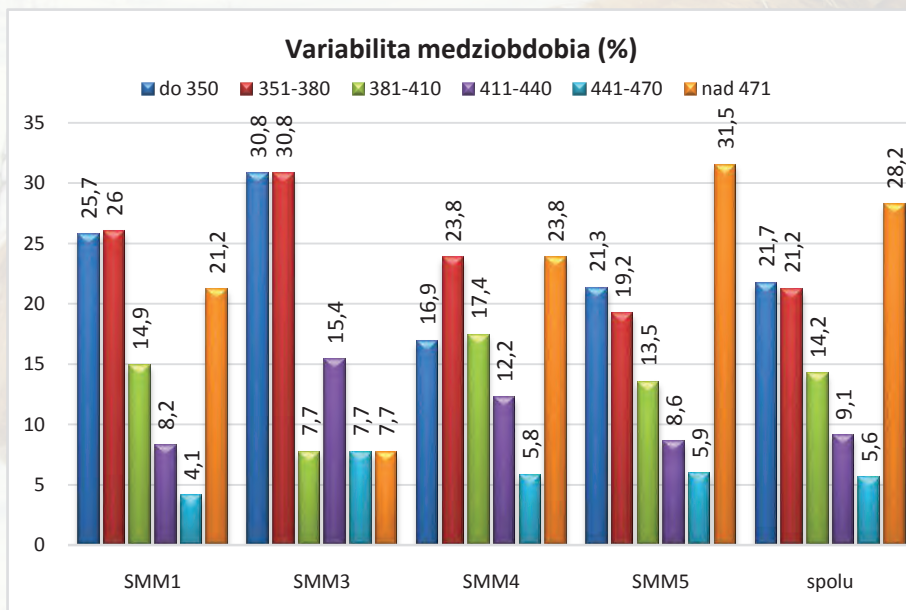


Reprodukčné ukazovatele

Plemenný typ	vek pri 1. otelení	priemerné medziobdobie (podľa poradia otelenia)				
		2. otel.	3.otel.	4.otel.	5.otel.	celkom
SMM1	30/ 20	437	383	374	351	401
SMM2	0/ 0	0	0	0	0	0
SMM3	35/ 6	0	468	356	383	393
SMM4	34/ 3	492	449	418	399	420
SMM5	33/ 18	478	511	513	430	464
spolu	33/ 5	465	461	449	422	443

Variabilita medziobdobia (%)

Plemenný typ	mediobdobie					
	do 350	351-380	381-410	411-440	441-470	nad 471
SMM1	25,7	26,0	14,9	8,2	4,1	21,2
SMM2	0,0	0,0	0,0	0,0	0,0	0,0
SMM3	30,8	30,8	7,7	15,4	7,7	7,7
SMM4	16,9	23,8	17,4	12,2	5,8	23,8
SMM5	21,3	19,2	13,5	8,6	5,9	31,5
spolu	21,7	21,2	14,2	9,1	5,6	28,2



PINZGAUSKÉ PLEMENO

Počet narodených teliat v kontrolnom roku

Plemenný typ	počet kráv	teľatá narodené celkom	živo narodené			mŕtvo narod.	úhyn do 48 hod.	zmetanie	narod. po ET	podiel dvojčiat %
			býci	jalovice	podiel %					
PM0	1206	519	234	269	96,9	9	7	0	3,3	
PM1	221	40	15	24	97,5	1	0	0	0,0	
PM2	345	41	12	14	63,4	11	4	0	0,0	
spolu	1772	600	261	307	94,7	21	11	0	2,8	

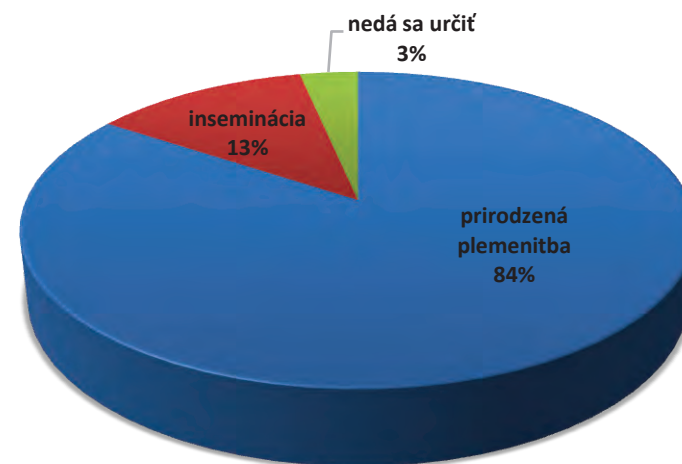
Priemerné počty narodených teliat na plemenníka

	býci	teľatá	počet teliat na býka
prirodzená plemenitba	31	506	16
inseminácia	12	74	6
nedá sa určiť		20	

Priebeh pôrodu v kontrolnom roku

Plemenný typ	spolu	0	1	2	3	4	
PM0	ks	519	15	462	39	3	0
	%		2,9	89,0	7,5	0,6	0,0
PM1	ks	40	1	33	6	0	0
	%		2,5	82,5	15,0	0,0	0,0
PM2	ks	41	6	26	7	2	0
	%		14,6	63,4	17,1	4,9	0,0
spolu	ks	600	22	521	52	5	0
	%		3,7	86,8	8,7	0,8	0,0

Percentuálne zobrazenie spôsobu plemenitby

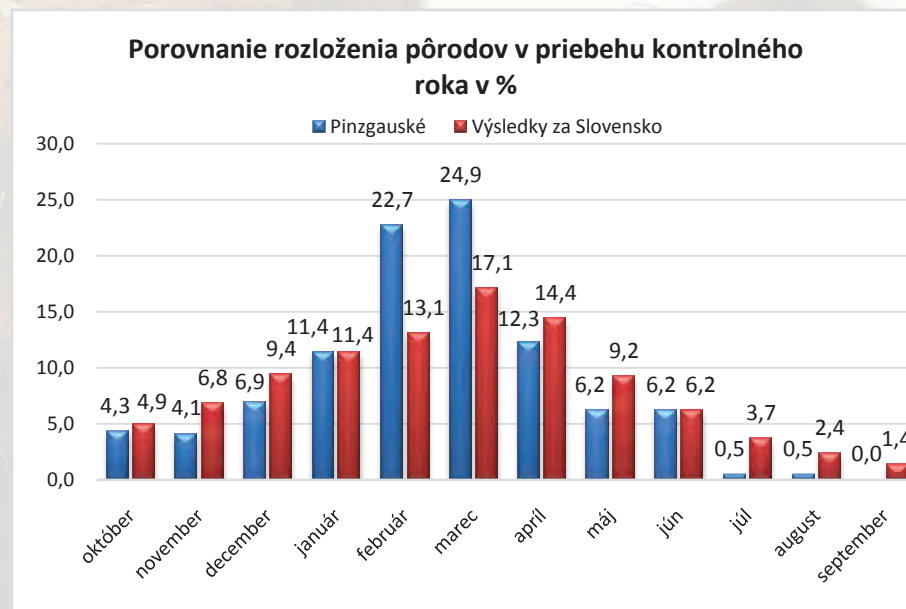
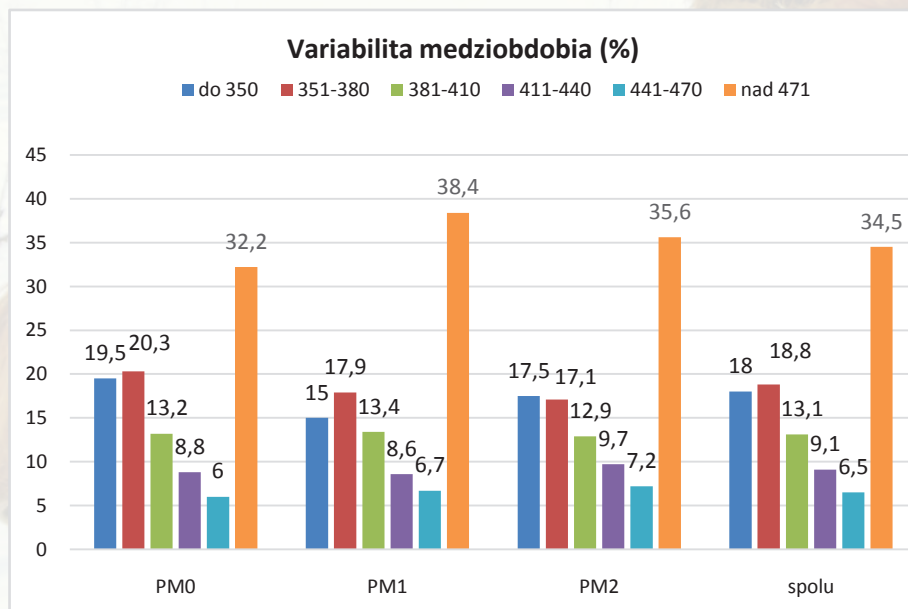


Reprodukčné ukazovatele

Plemenný typ	vek pri 1. otelení	priemerné medziobdobie (podľa poradia otelenia)				
		2. otel.	3.otel.	4.otel.	5.otel.	celkom
PM0	38/ 4	477	476	466	442	460
PM1	40/ 28	540	557	518	471	503
PM2	35/ 6	520	459	437	475	469
spolu	37/ 24	485	482	465	452	466

Variabilita medziobdobia (%)

Plemenný typ	mediobdobie					
	do 350	351-380	381-410	411-440	441-470	nad 471
PM0	19,5	20,3	13,2	8,8	6,0	32,2
PM1	15,0	17,9	13,4	8,6	6,7	38,4
PM2	17,5	17,1	12,9	9,7	7,2	35,6
spolu	18,0	18,8	13,1	9,1	6,5	34,5



SLOVENSKÉ STRAKATÉ

Počet narodených teliat v kontrolnom roku

Plemenný typ	počet kráv	teľatá narodené celkom	živo narodené			mŕtvo narod.	úhyn do 48 hod.	zmetanie	narod. po ET	podiel dvojčiat %
			býci	jalovice	podiel%					
SM0	6653	1777	845	872	96,6	42	6	8	0	1,9
SM1	2541	857	418	417	97,4	14	4	4	0	3,4
SM2	4985	1222	592	549	93,4	58	6	17	0	5,8
spolu	14179	3856	1855	1838	95,8	114	16	29	0	3,5

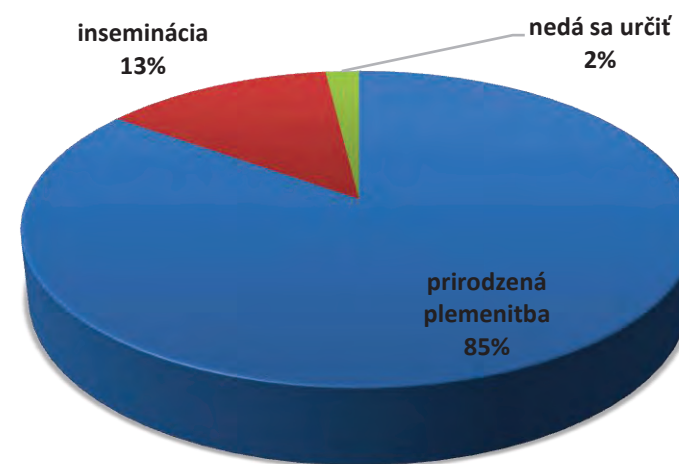
Priemerné počty narodených teliat na plemenníka (podľa spôsobu plemnitby)

	býci	teľatá	počet teliat na býka
prirodzená plemnitba	128	3276	26
inseminácia	55	506	9
nedá sa určiť		74	

Priebeh pôrodu v kontrolnom roku

Plemenný typ	spolu	0	1	2	3	4	
SM0	ks	1777	154	1371	240	12	0
	%		8,7	77,2	13,5	0,7	0,0
SM1	ks	857	94	686	72	5	0
	%		11,0	80,0	8,4	0,6	0,0
SM2	ks	1222	105	1044	64	9	0
	%		8,6	85,4	5,2	0,7	0,0
spolu	ks	3856	353	3101	376	26	0
	%		9,15	80,42	9,75	0,67	0,00

Percentuálne zobrazenie spôsobu plemnitby



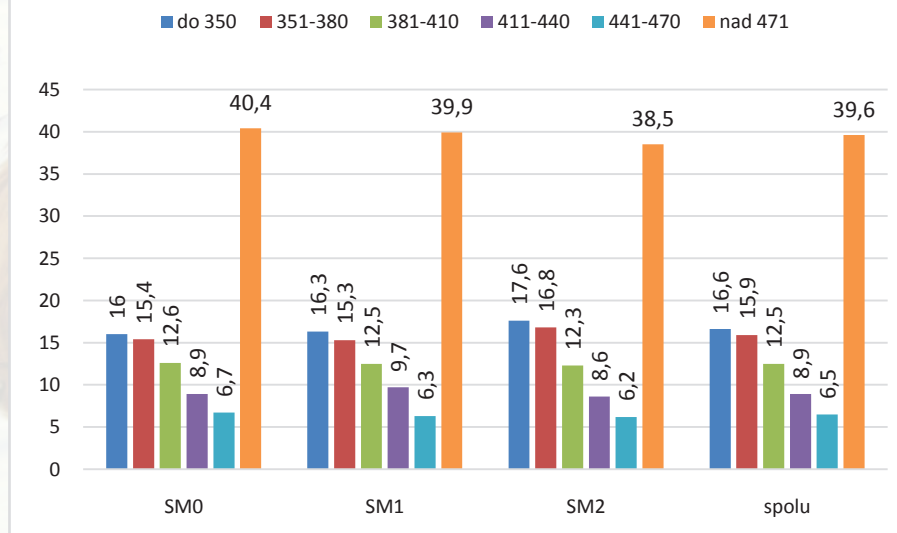
Reprodukčné ukazovatele

Plemenný typ	vek pri 1. otelení	priemerné medziobdobie (podľa poradia otelenia)				
		2. otel.	3. otel.	4. otel.	5. otel.	celkom
SM0	35/ 15	546	499	485	484	505
SM1	33/ 22	563	498	481	468	509
SM2	34/ 4	527	497	479	470	491
spolu	34/ 19	543	498	482	476	501

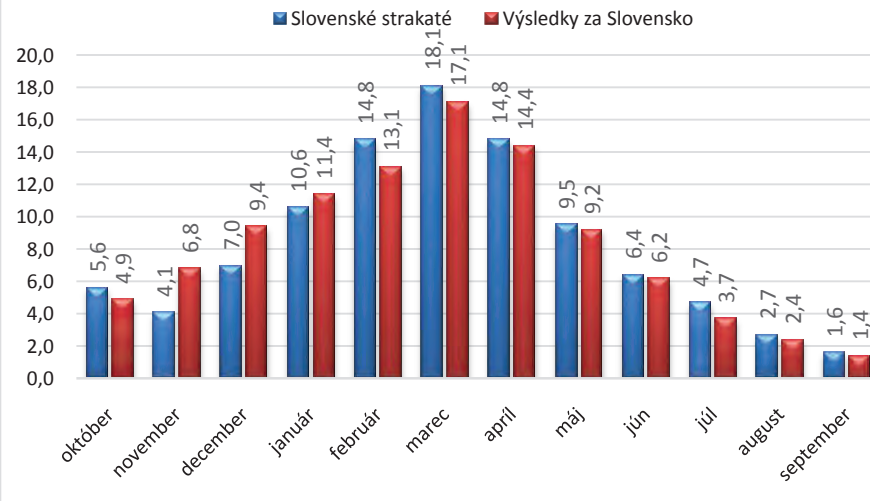
Variabilita medziobdobia (%)

Plemenný typ	medziobdobie					
	do 350	351-380	381-410	411-440	441-470	nad 471
SM0	16,0	15,4	12,6	8,9	6,7	40,4
SM1	16,3	15,3	12,5	9,7	6,3	39,9
SM2	17,6	16,8	12,3	8,6	6,2	38,5
spolu	16,6	15,9	12,5	8,9	6,5	39,6

Variabilita medziobdobia (%)



Porovnanie rozloženia pôrodov v priebehu kontrolného roka v %





Výsledky kontroly úžitkovosti v Slovenskej republike

Kontrolný rok: 2012-2013

SUMÁRNE VÝSLEDKY KONTROLY ÚŽITKOVOSTI

podľa jednotlivých plemien (všetky zvieratá vážené v tomto kontrolnom roku)

Hmotnosť a životný prírastok vo veku

Plemeno		pri narodení		120 dní		210 dní		365 dní		500 dní	
		býčky	jalovice	býčky	jalovice	býčky	jalovice	býčky	jalovice	býčky	jalovice
Aberdeen Angus	ks	117	116	61	50	56	49	35	54	24	35
	kg	35	33	127	124	187	179	281	292	403	394
	g/deň			767	755	727	696	673	708	735	719
Blonde d' Aquitaine	ks	7	22	3	3	4	4	4	16		3
	kg	46	35	199	177	307	278	460	329		458
	g/deň			1303	1142	1255	1144	1127	806		843
Belgické modré	ks	58	58	36	27	34	23	24	23	7	8
	kg	34	32	131	120	251	223	438	396	636	457
	g/deň			800	736	1030	916	1106	994	1203	848
Limousine	ks	1911	3144	1382	1795	811	1493	220	975	114	678
	kg	34	32	138	133	217	202	333	315	418	393
	g/deň			872	838	873	811	818	775	763	722
Charolais	ks	2068	3251	1379	1712	888	1419	377	1137	116	650
	kg	35	33	151	139	234	212	421	334	531	412
	g/deň			967	882	946	848	1054	823	993	757
Piemontese	ks	112	150	79	58	64	71	1	81		60
	kg	32	29	147	127	221	209	302	294		348
	g/deň			962	806	904	854	745	726		639
Aberdeen Angus	ks	117	116	61	50	56	49	35	54	24	35
	kg	35	33	127	124	187	179	281	292	403	394
	g/deň			767	755	727	696	673	708	735	719

SUMÁRNE VÝSLEDKY KONTROLY ÚŽITKOVOSTI

podľa jednotlivých plemien (všetky zvieratá vážené v tomto kontrolnom roku)

Hmotnosť a životný prírastok vo veku

Plemeno		pri narodení		120 dní		210 dní		365 dní		500 dní	
		býčky	jalovice	býčky	jalovice	býčky	jalovice	býčky	jalovice	býčky	jalovice
Simentál mäsový	ks	214	367	138	158	148	163	11	96	4	107
	kg	36	34	165	160	247	230	471	351	337	448
	g/deň			1071	1045	1003	931	1184	862	605	827
Pinzgauské	ks	302	472	197	273	173	238	87	166	60	133
	kg	37	33	144	131	242	219	354	348	497	437
	g/deň			885	813	975	887	870	866	921	812
Slovenské strakaté	ks	1217	1998	837	1022	441	828	165	622	103	487
	kg	34	33	126	123	202	197	308	304	393	389
	g/deň			761	746	798	778	748	743	720	715
Ostatné plemená	ks	133	185	84	103	73	96	19	51	9	40
	kg	33	31	126	123	196	186	299	287	337	359
	g/deň			777	766	777	745	719	700	605	655
Neznáme	ks	70	143	42	64	26	64	10	52	6	56
	kg	33	31	118	116	181	183	317	280	394	344
	g/deň			720	723	709	729	778	686	714	626
Výsledky za Slovensko	ks	6209	9906	4238	5265	2718	4448	953	3273	443	2257
	kg	35	33	141	133	223	205	367	321	453	400
	g/deň			885	835	895	823	909	789	836	736

NARODENÉ TEĽATÁ V KONTROLNOM ROKU

Plemeno	počet chovov	počet kráv	teľatá narodené celkom	živo narodené			mŕtvo narod.	úhyn do 48 hod.	zmetanie	narod. po ET	podiel dvojčiat %
				býci	jalovice	podiel%					
Aberdeen Angus	3	232	167	97	70	100,0	0	0	0	0	17
Blonde d' Aquitaine	8	373	16	8	8	100,0	0	0	0	0	0
Belgické modré	0	80	58	27	28	94,8	3	0	0	0	0
Limousine	71	6865	5108	2377	2551	96,5	108	51	7	0	139
Charolais	120	9229	6470	3029	3181	96,0	180	39	35	37	231
Hereford	3	180	4	2	2	100,0	0	0	0	0	0
Piemontese	6	642	240	123	113	98,3	4	0	0	0	10
Simentál mäsový	8	1132	458	198	240	95,6	15	5	0	0	40
Pinzgauské	25	1772	600	261	307	94,7	21	11	0	0	17
Slovenské strakaté	197	14179	3856	1855	1838	95,8	114	16	29	0	134
Ostatné plemená	5	1487	780	278	311	75,5	134	33	24	0	23
Neznáme	88	4003	590	154	170	54,9	196	30	39	0	12
Výsledky za Slovensko	534	40174	18347	8409	8819	93,9	775	185	134	37	623

ČLENENIE VEĽKOSTI CHOVOV PODĽA POČTU NARODENÝCH TELIAT

veľkosť chovu	do 10 ks	10-29	30-49	50-69	70-89	90-109	110-129	130-149	150 a viac
%	31,3	22,4	13,4	11,2	5,2	5,2	6,0	2,2	3,0
ks teliat	4	20	39	59	80	99	117	143	230

ČLENENIE VEĽKOSTI CHOVOV PODĽA POČTU USTAJNENÝCH ZVIERAT

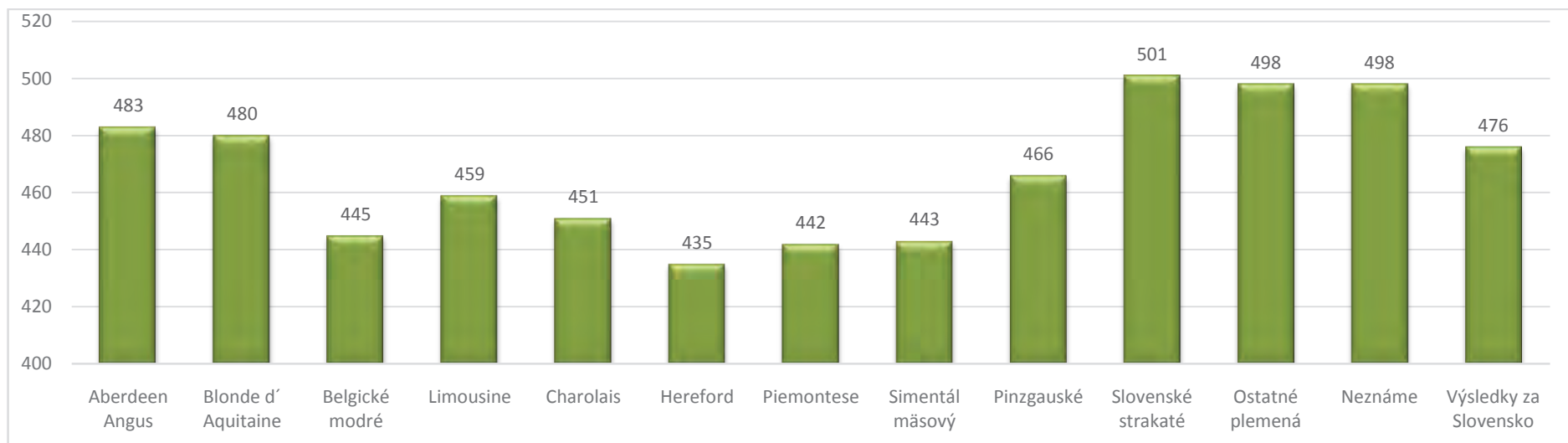
veľkosť chovu	do 10 ks	10-29	30-49	50-69	70-89	90-109	110-129	130-149	150 a viac
%	2,3	8,1	8,1	15,2	6,1	8,1	3,6	6,1	42,4
počet chovov	7	25	25	47	19	25	11	19	131
priem. počet zvierat v chove	5	21	39	60	79	101	120	139	287

PRIEBEH PÔRODOV V KONTROLNOM ROKU

Plemeno		0	1	2	3	4
Aberdeen Angus	ks	105	62	0	0	0
	%	62,87	37,13	0,00	0,00	0,00
Blonde d' Aquitaine	ks	0	14	0	2	0
	%	0,00	87,50	0,00	12,50	0,00
Belgické modré	ks	1	48	9	0	0
	%	1,72	82,76	15,52	0,00	0,00
Limousine	ks	587	4187	303	28	5
	%	11,49	81,94	5,93	0,55	0,10
Charolais	ks	458	5670	316	25	3
	%	7,08	87,61	4,88	0,39	0,05
Hereford	ks	0	4	0	0	0
	%	0,00	100,00	0,00	0,00	0,00
Piemontese	ks	3	237	0	0	0
	%	1,25	98,75	0,00	0,00	0,00
Simentál mäsový	ks	13	399	39	7	0
	%	2,84	87,12	8,52	1,53	0,00
Pinzgauské	ks	22	521	52	5	0
	%	3,67	86,83	8,67	0,83	0,00
Slovenské strakaté	ks	353	3101	376	26	0
	%	9,15	80,42	9,75	0,67	0,00
Ostatné plemená	ks	124	625	24	7	0
	%	15,90	80,13	3,08	0,90	0,00
Neznáme	ks	61	484	41	4	0
	%	10,34	82,03	6,95	0,68	0,00
Výsledky za Slovensko	ks	1727	15352	1160	104	8
	%	9,41	83,66	6,32	0,57	0,04

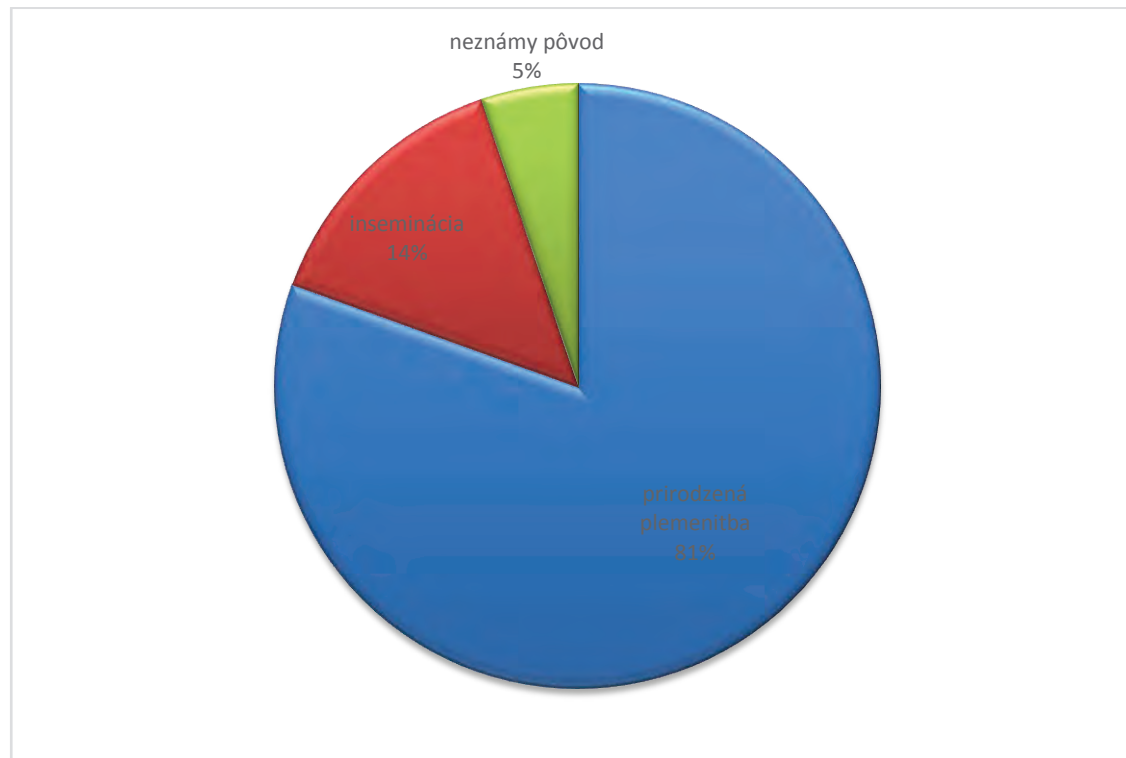
REPRODUKČNÉ UKAZOVATELE

Plemeno	vek pri 1.otelení	priemerné medziobdobie (podľa poradia otelenia)				
		2.otel.	3.otel.	4.otel.	5.otel.	celkom
Aberdeen Angus	32/24	569	437	457	450	483
Blonde d' Aquitaine	32/20	518	461	474	465	480
Belgické modré	30/11	487	420	421	327	445
Limousine	34/ 4	507	458	441	431	459
Charolais	33/27	477	451	429	435	451
Hereford	33/29	451	471	435	408	435
Piemontese	35/ 5	474	448	413	441	442
Simentál mäsový	33/ 5	465	461	449	422	443
Pinzgauské	37/24	485	482	465	452	466
Slovenské strakaté	34/19	543	498	482	476	501
Ostatné plemená	34/18	538	488	495	467	498
Neznáme	34/27	521	508	474	493	498
Výsledky za Slovensko	34/11	511	476	458	456	476



PRIEMERNÉ POČTY NARODENÝCH TELIAT NA PLEMENNÍKA podľa spôsobu plemenitby

	ks býky	ks teľatá	priemer
prirodzená plemenitba	471	14769	31
inseminácia	136	2631	19
neznámy pôvod		951	



NAJVYUŽÍVANEJŠÍ BÝCI MĚSOVÝCH PLEMÍEN V ROKU 2012

por.	štátny register		Meno	Rok narod.	Plemeno	počet inseminácií	
						prvých	všetkých
01	VCH	028	ADOUR	2005	CH	729	1522
02	VCH	020	JANDA SU	2000	CH	730	1312
03	VLI	016	NIKOLKA VFU	2005	L	334	736
04	VCH	008	MACH SMILOVSKY	2004	CH	362	704
05	VLI	012	BABAR	2006	L	173	612
06	VCH	030	ROMEO Z BORU V	2008	CH	369	566
07	VLI	007	MAHIGHEST	2005	L	199	540
08	VLI	013	BEGONIA	2006	L	135	511
09	VBB	010	GORDON ET DU GOLARD	2006	BB	85	423
10	VCH	009	JOCK Z CUNKOVA	2001	CH	207	407

NAJVYUŽÍVANEJŠÍ BÝCI MĚSOVÝCH PLEMÍEN DO 30.9.2013

por.	štátny register		Meno	Rok narod.	Plemeno	počet inseminácií	
						prvých	všetkých
01	VCH	030	ROMEO Z BORU V	2008	CH	700	1214
02	VCH	028	ADOUR	2005	CH	397	1131
03	LIV	191	ZIRCI ZAKO RIDGES	1999	L	245	589
04	VCH	008	MACH SMILOVSKY	2004	CH	186	482
05	VLI	007	MAHIGHEST	2005	L	130	440
06	VLI	023	SUPER BOVET P-ET	2009	L	224	394
07	VBB	009	OGIVAL 6850 DE BIERT	2003	BB	43	388
08	VCH	020	JANDA SU	2000	CH	178	374
09	VLI	026	URSUS Z CUNKOVA P-ET	2011	L	162	339
10	VLI	016	NIKOLKA VFU	2005	L	140	316

POČET VYKONANÝCH INSEMINÁCIÍ MP

Rok	Počet inseminácií			
	prvých	% podiel z 1. ins. v SR	všetkých	% podiel zo všetkých ins. v SR
2003	9074	3,67	18673	3,37
2004	8099	3,59	17042	3,39
2005	7886	3,63	15897	3,25
2006	6843	3,37	13410	2,89
2007	6378	3,33	11953	2,7
2008	5654	2,96	11100	2,51
2009	6850	3,84	12930	3,18
2010	6491	3,82	12606	3,23
2011	6071	3,61	11877	3,02
2012	6449	3,86	13283	3,37
rozdiel r.2012 a r. 2011	378	0,25	1406	0,35

POČET PRVÝCH INSEMINÁCIÍ A TEĽNOSŤ PO PRVÝCH INSEMINÁCIÁCH

Rok	prvé inseminácie			teľnosť po 1. insemináciách v %		
	kravy	jalovice	spolu	kravy	jalovice	spolu
2003	10 755	2 242	12 997	53,0	67,3	55,4
2004	9 996	1 827	11 823	54,3	64,9	56,0
2005	8 493	1 812	10 305	52,5	62,7	54,3
2006	8 148	1 613	9 779	53,9	65,0	55,8
2007	7 209	1 519	8 728	56,2	65,8	57,2
2008	6 229	1 123	7 352	55,8	72,7	58,6
2009	6 047	1 332	7 379	55,0	68,7	57,4
2010	4 995	1 309	6 304	53,4	69,7	56,8
2011	4 023	1 479	5 502	55,1	70,1	59,3
2012	3 523	1 334	4 857	54,5	63,6	57,0
rozdiel r.2012 a r. 2011	-500	-145	-645	-1	-6	-2

POČET VŠETKÝCH INSEMINÁCIÍ A TEĽNOSŤ PO VŠETKÝCH INSEMINÁCIÁCH

Rok	všetky inseminácie				teľnosť po všetkých insemináciách v %		
	kravy	jalovice	reinsem.	spolu	kravy	jalovice	spolu
2003	20 027	3 324	3 063	26 414	50,2	64,7	52,3
2004	17 453	2 679	2 540	22 672	51,6	62,3	53,0
2005	15 685	2 752	2 238	20 675	50,4	59,7	51,7
2006	14 877	2 449	1 988	19 314	50,7	62,4	52,4
2007	13 481	2 227	1 809	17 517	51,6	67,6	53,9
2008	11 547	1 611	1 656	14 814	51,2	68,0	53,4
2009	10 619	1 874	1 603	14 096	52,8	65,5	54,7
2010	9 029	1 872	1 446	12 347	50,1	64,4	52,6
2011	7 245	2 126	1 256	10 627	52,3	67,3	55,7
2012	6 082	1 824	962	8 868	51,2	59,1	53,0
rozdiel r.2012 a r. 2011	-1 784	254	-190	-1 720	2,2	2,9	3,1

POČET PRVÝCH INSEMINÁCIÍ A TEĽNÝCH PLEMENNÍC NA 100 KRÁV ¹⁾

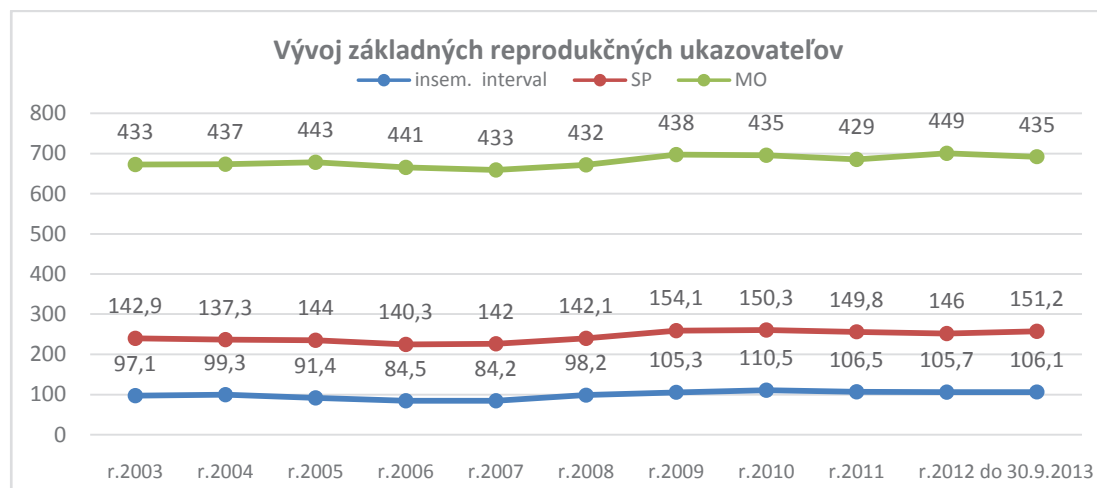
Ukazovateľ/Rok	2003	2004	2005	2006	2007	2008	2009	2010	2011	2012	rozdiel*
Počet prvých inseminácií	88,6	91,9	91,1	90,9	98,8	87,71	87,66	86,12	85,10	88,10	3,00
Počet teľných plemenníc zo všetkých inseminácií	81,7	79,1	81,9	83,4	86,1	86,41	80,75	80,21	81,10	80,92	-0,18

1) všetky plemennice inseminované v danom roku

2) * rozdiel medzi rokmi 2012 a 2011

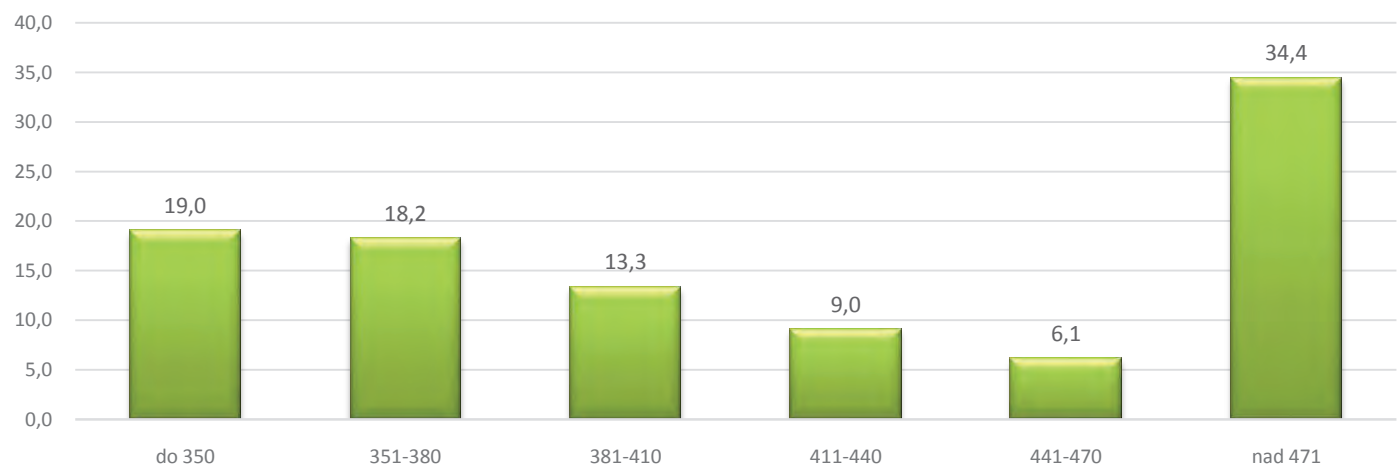
ZASTÚPENIE PLEMENÍ PODĽA DĹŽKY SERVIS PERIÓDY (V %)

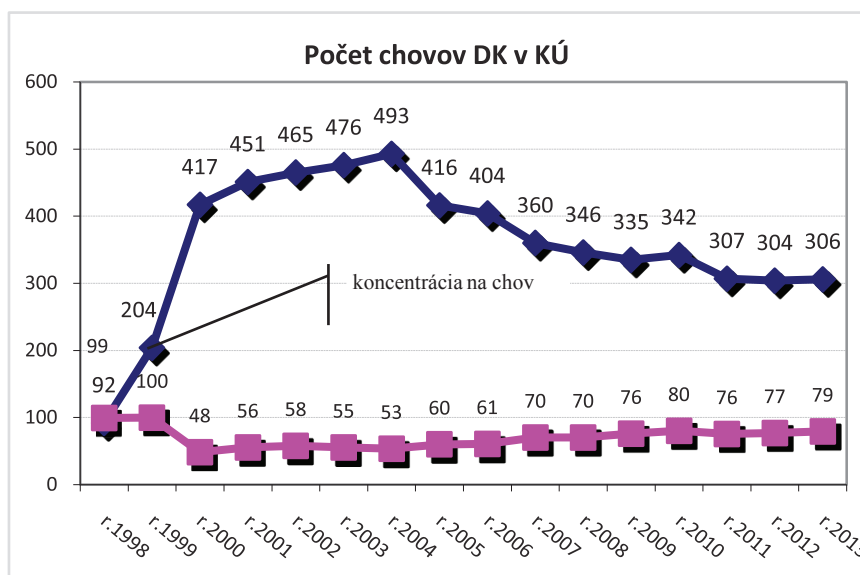
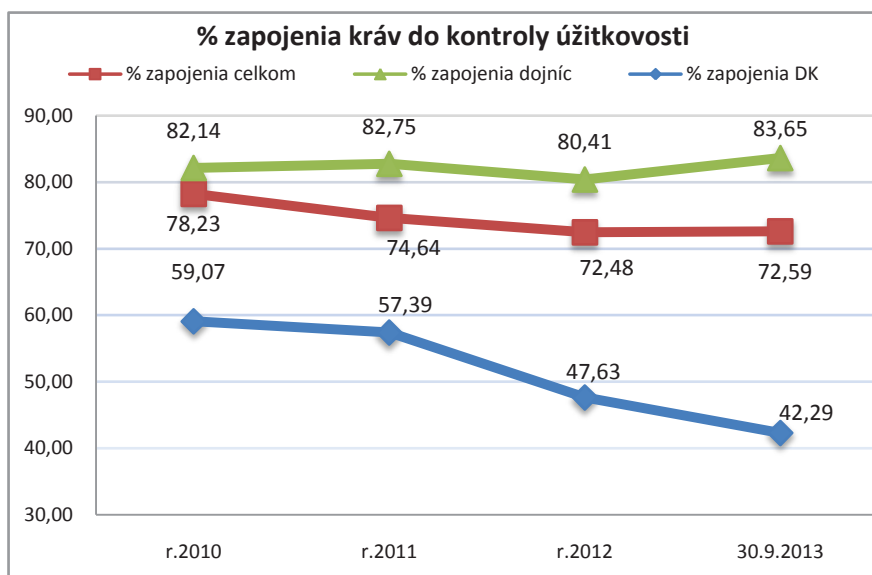
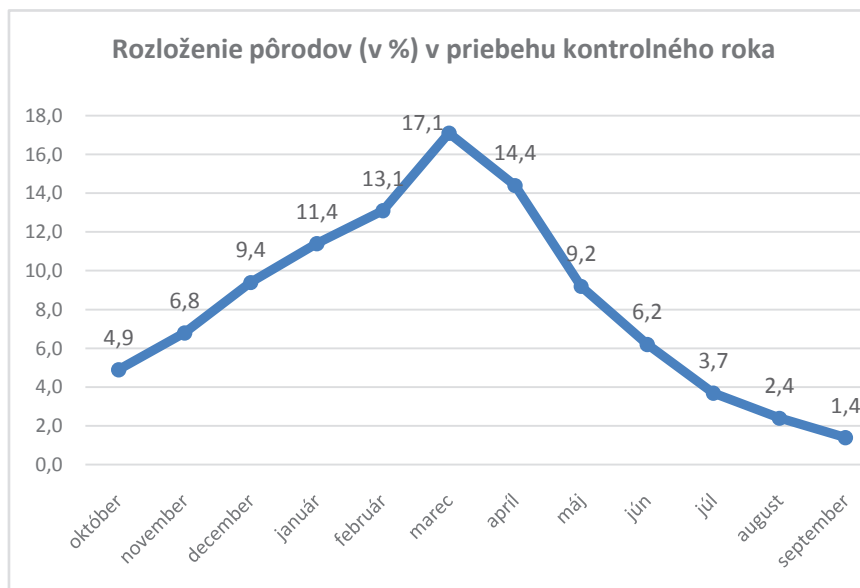
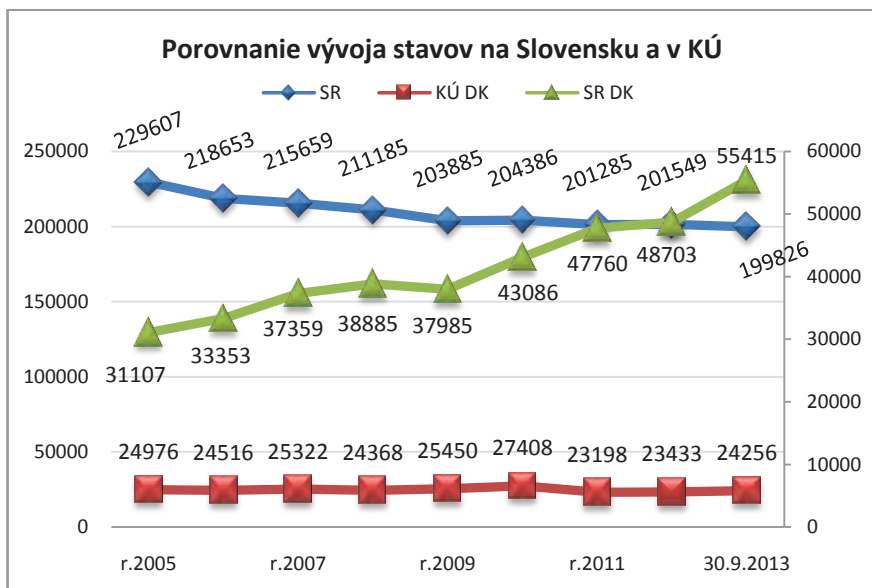
Rok	dĺžka servis periódy (dni)				
	do 40	41 až 75	76 až 90	91 až 120	nad 120
2003	5,2	25,2	11,4	16,2	42,1
2004	6,1	26,2	11,5	16,5	39,8
2005	6,7	27,6	10,5	15,6	39,6
2006	6,7	27,3	10,6	16,4	39,0
2007	6,4	27,0	10,2	16,8	39,5
2008	5,0	25,9	11,2	15,5	42,4
2009	4,7	24,6	9,5	14,0	47,3
2010	5,0	23,8	10,1	15,0	46,1
2011	4,5	21,6	10,0	16,2	47,7
2012	5,1	25,5	11,3	15,5	42,6



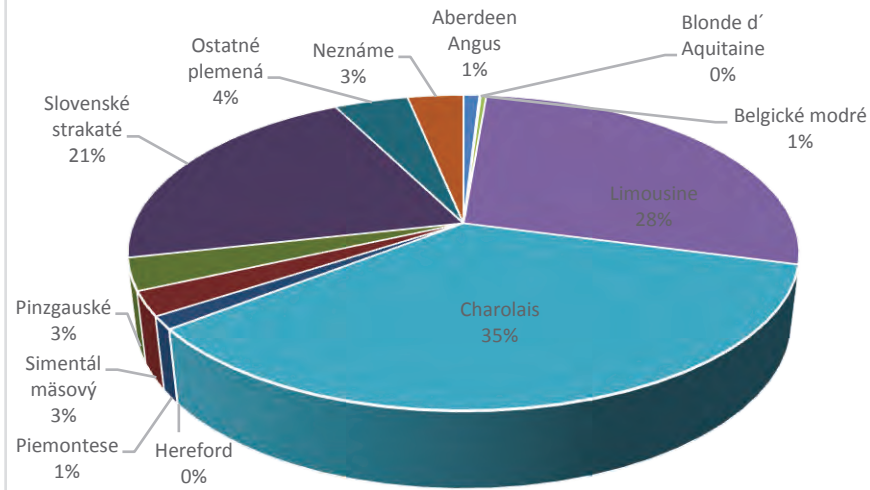
VARIABILITA MEDZIOBDOBIA KRÁV OTELENÝCH V KONTROLNOM ROKU (%)

Plemeno	medziobdobie					
	do 350	351-380	381-410	411-440	441-470	nad 471
Aberdeen Angus	24,7	19,8	13,5	7,7	4,2	30,1
Blonde d' Aquitaine	20,9	18,8	12,2	9,5	6,9	31,7
Belgické modré	28,6	14,3	20,4	6,1	2,0	28,6
Limousine	20,5	21,5	15,2	9,0	5,6	28,1
Charolais	21,8	20,9	14,2	9,3	6,2	27,6
Hereford	24,9	23,8	15,3	8,7	3,9	23,3
Piemontese	20,7	18,6	12,2	10,0	6,6	31,8
Simentál mäsový	21,7	21,2	14,2	9,1	5,6	28,2
Pinzgauské	18,0	18,8	13,1	9,1	6,5	34,5
Slovenské strakaté	16,6	15,9	12,5	8,9	6,5	39,6
Ostatné plemená	16,7	15,6	13,2	9,0	6,6	38,8
Neznáme	19,6	17,2	12,5	8,9	5,6	36,1
Výsledky za Slovensko	19,0	18,2	13,3	9,0	6,1	34,4

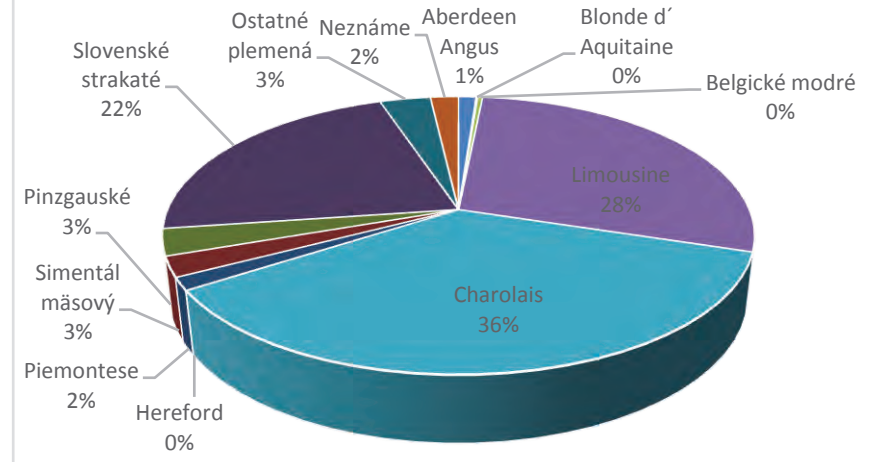




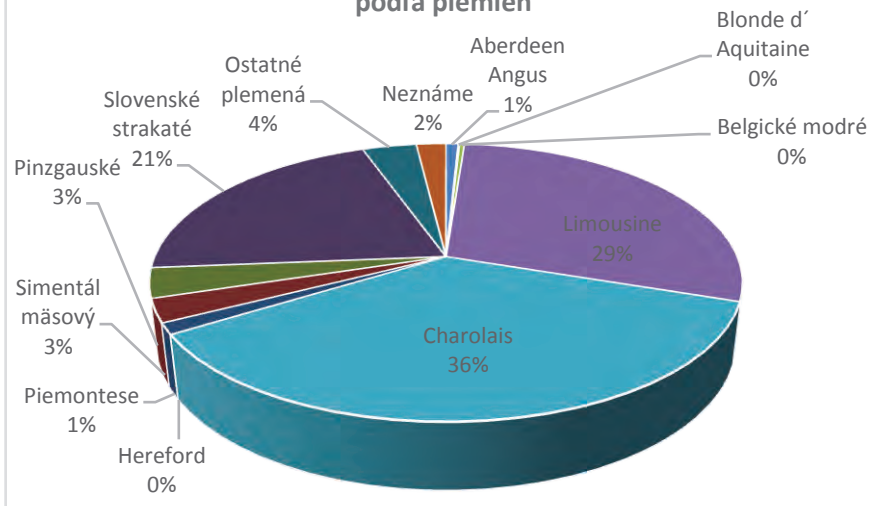
Percentuálny počet narodených teliat podľa plemien



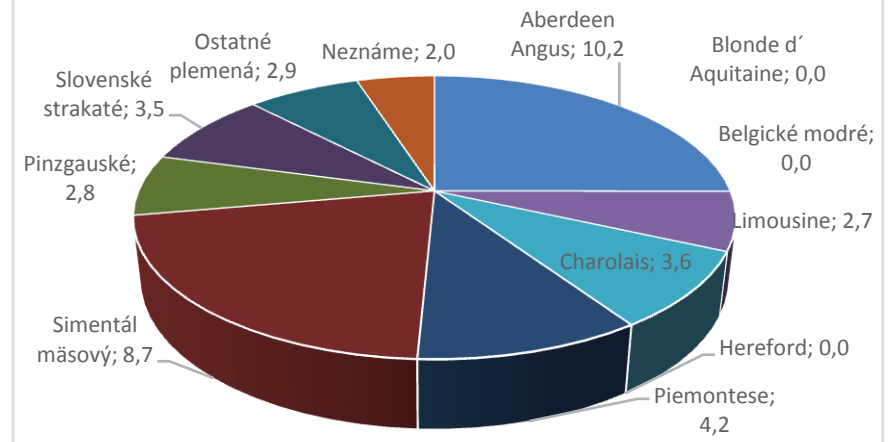
Percentuálny počet narodených býčkov podľa plemien

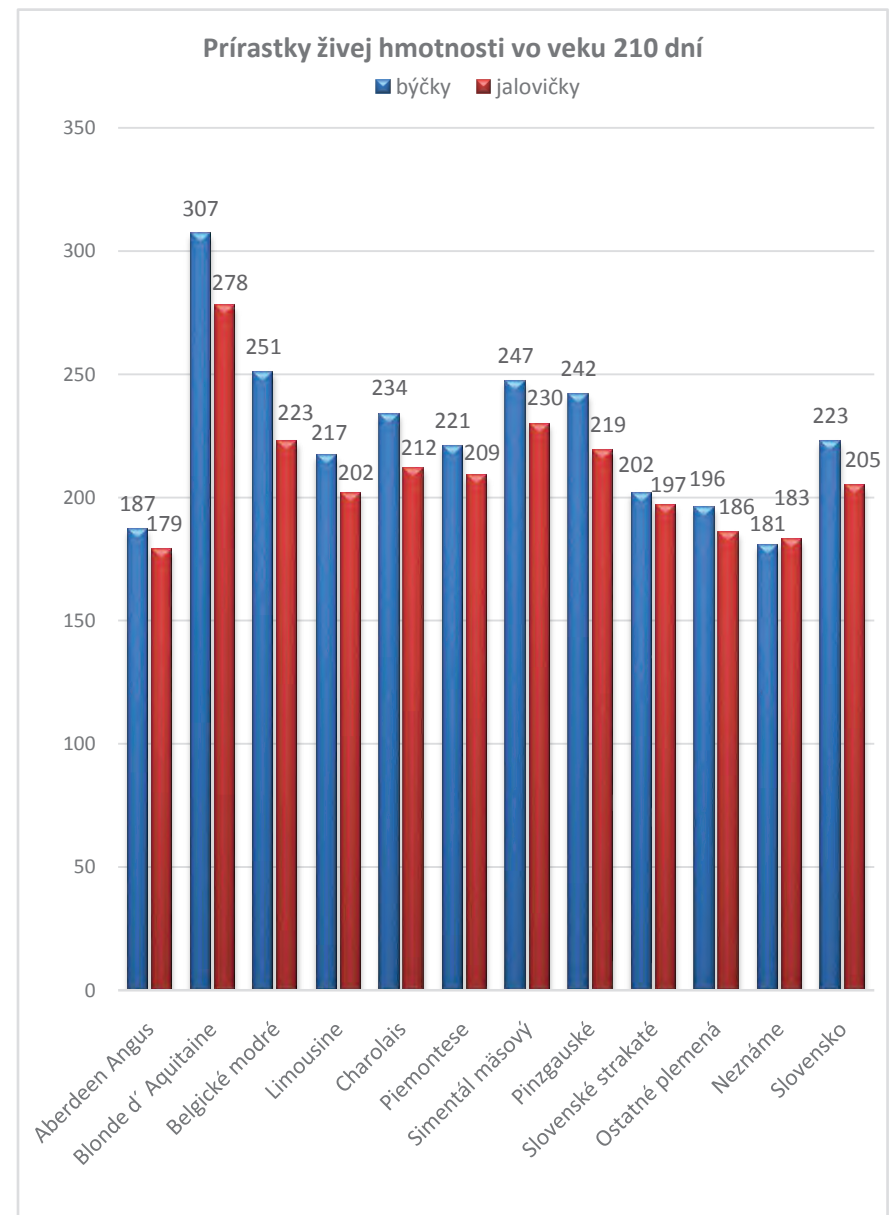
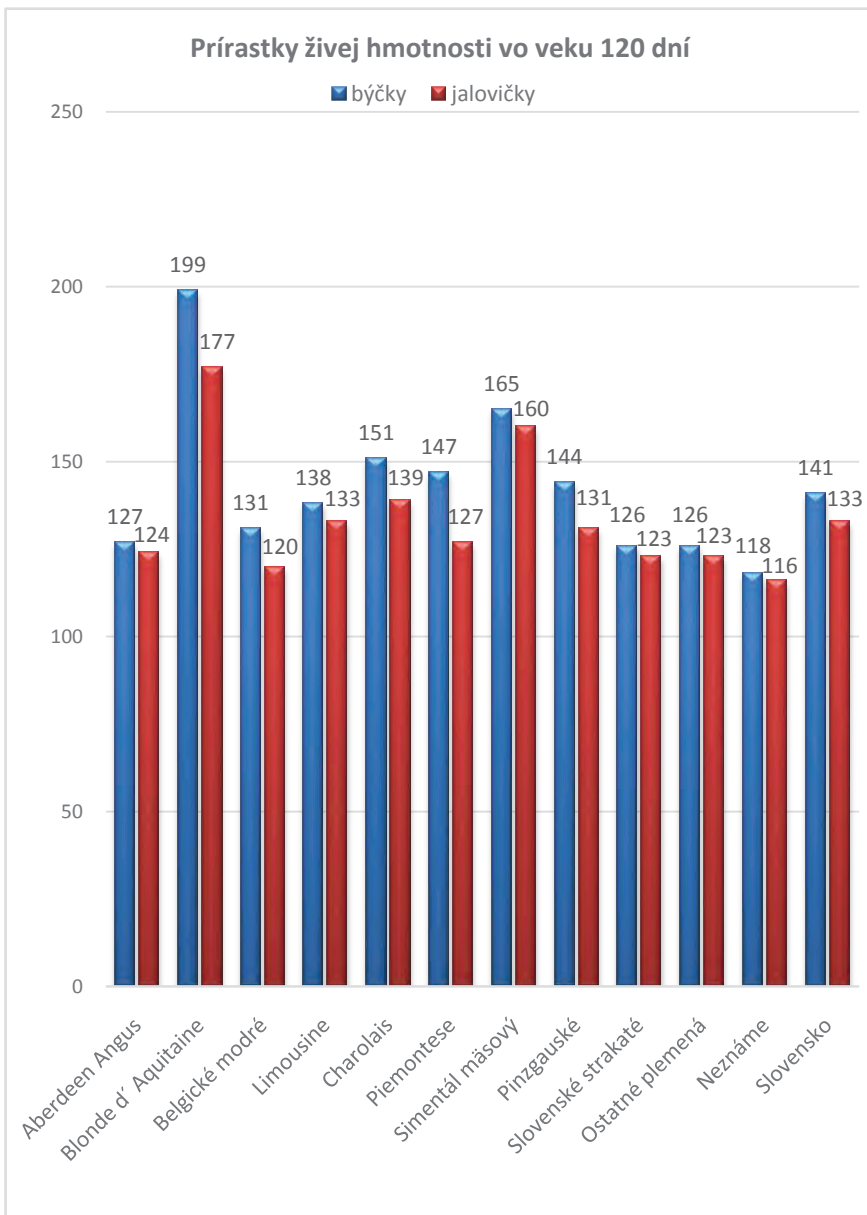


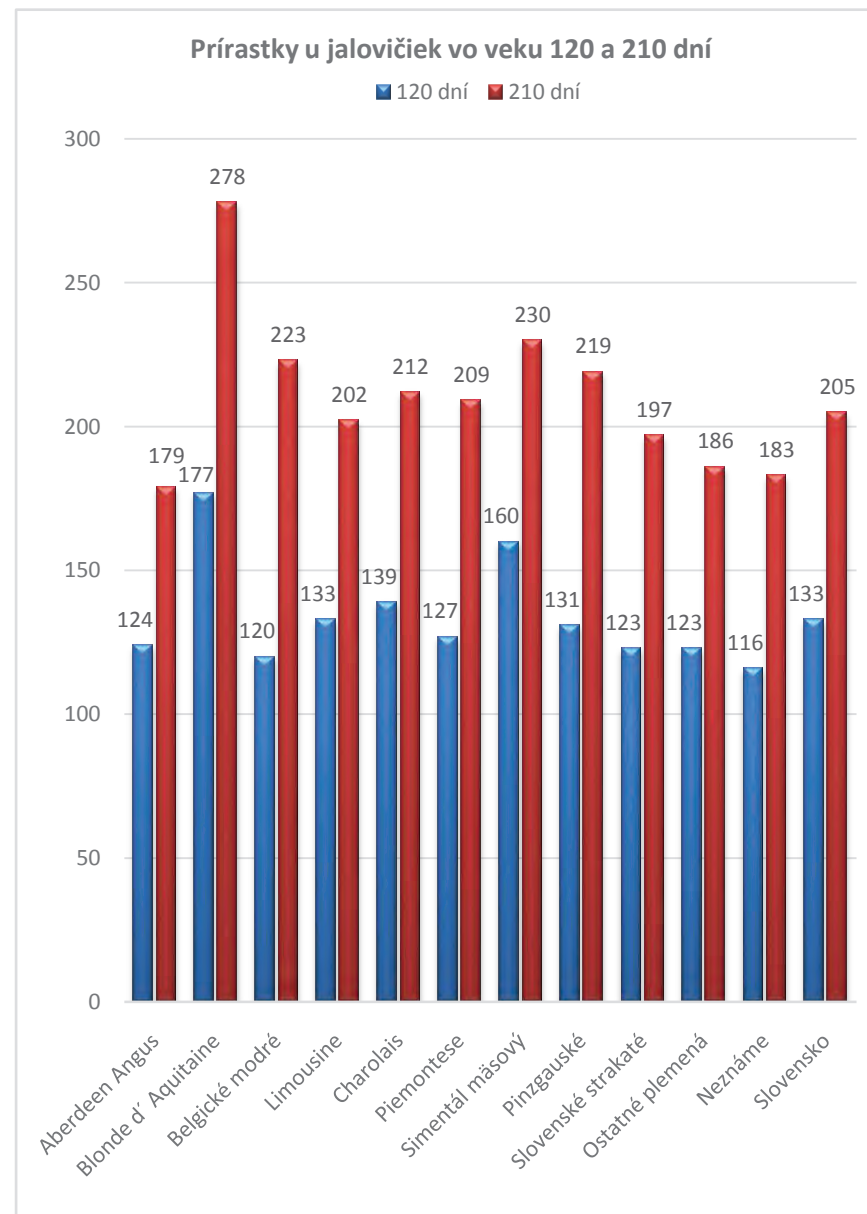
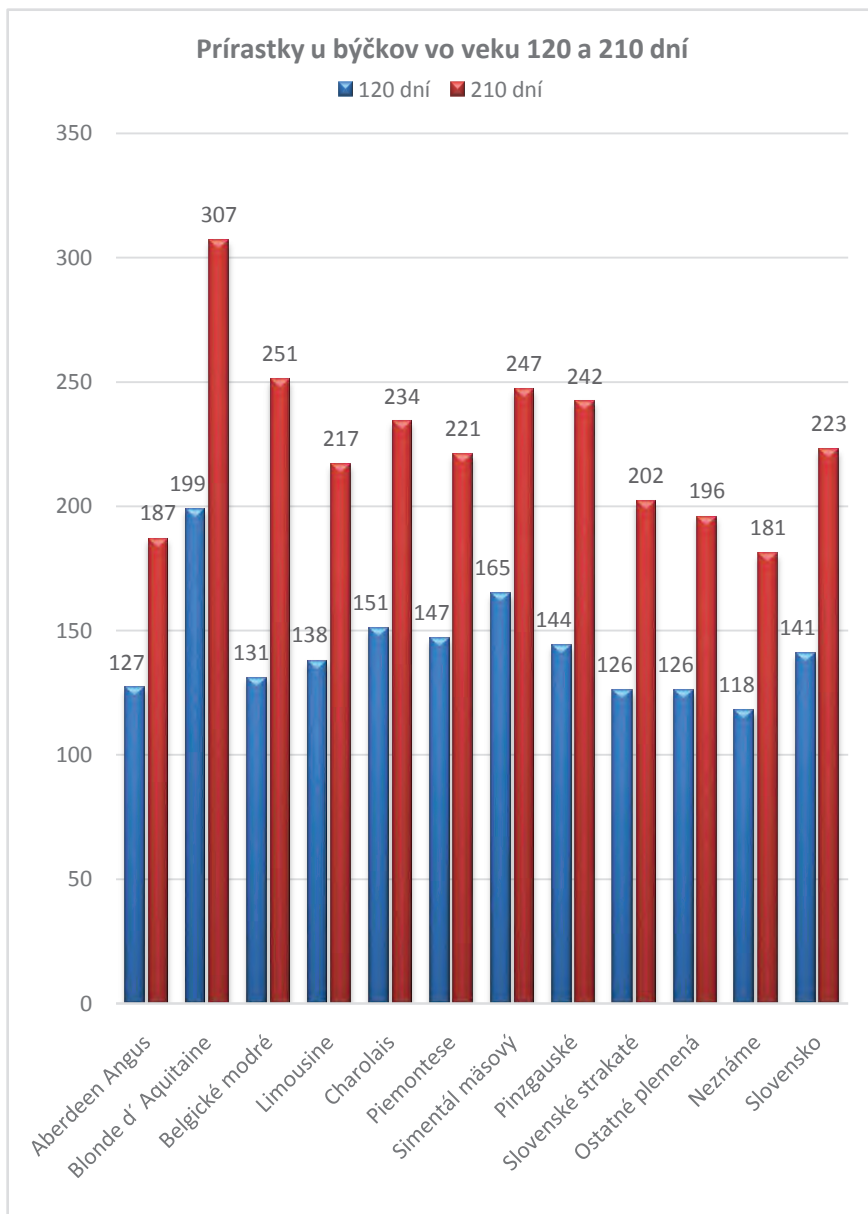
Percentuálny počet narodených jalovičiek podľa plemien



Percentuálny podiel narodených dvojčiat z počtu narodených teliat podľa plemien







1	2	120 dní			210 dní			365 dní			500 dní			Medziob. Vek pri 1.otelení	Priem. lakt.	Vyra- dené
		3	4	5	6	7	8	9	10	11	12	13	14			
		%V			%V			%V			%V					

1 = Názov okresu, poľnohospodárskeho podniku, maštale,
plemeno (* v prípade, keď v maštali sa vyskytuje len jedno plemeno)

2 = Počet kráv (horný riadok) resp. mladého dobytku (dolný riadok)

3 = Priemerná hmotnosť (kg) pri vážení v 120 dňoch

4 = Priemerný životný prírastok (g/deň) pri vážení v 120 dňoch

5 = Počet vážených zvierat v 120 dňoch

%V = Percento vážených zvierat v 120 dňoch z počtu narodených zvierat

6 = Priemerná hmotnosť (kg) pri vážení v 210 dňoch

7 = Priemerný životný prírastok (g/deň) pri vážení v 210 dňoch

8 = Počet vážených zvierat v 210 dňoch

%V = Percento vážených zvierat v 210 dňoch z počtu narodených zvierat

9 = Priemerná hmotnosť (kg) pri vážení v 365 dňoch

10 = Priemerný životný prírastok (g/deň) pri vážení v 365 dňoch

11 = Počet vážených zvierat v 365 dňoch

%V = Percento vážených zvierat v 365 dňoch z počtu narodených zvierat

12 = Priemerná hmotnosť (kg) pri vážení v 500 dňoch

13 = Priemerný životný prírastok (g/deň) pri vážení v 500 dňoch

14 = Počet vážených zvierat v 500 dňoch

Priebeh pôrodu:

0 = Nezistený

1 = Normálny

2 = S pomocou

3 = Veterinár

4 = Veľmi ťažký - cisársky rez

Plemenná príslušnosť

1. Belgické modré BB

BBM1 dedičný podiel príslušného mäsového plemena dobytka je 96,80 % a viacej,
BBM2 dedičný podiel príslušného mäsového plemena dobytka je 93,75 % - 96,79 %,
BBM3 dedičný podiel príslušného mäsového plemena dobytka je 87,50 % - 93,74 %,
BBM4 dedičný podiel príslušného mäsového plemena dobytka je 75,00 % - 87,49 %,
BBM5 dedičný podiel príslušného mäsového plemena dobytka je 50,00 % - 74,99 %.

2. Aberdeen Angus AA

AA M1 dedičný podiel príslušného mäsového plemena dobytka je 96,80 % a viacej,
AA M2 dedičný podiel príslušného mäsového plemena dobytka je 93,75 % - 96,79 %,
AA M3 dedičný podiel príslušného mäsového plemena dobytka je 87,50 % - 93,74 %,
AA M4 dedičný podiel príslušného mäsového plemena dobytka je 75,00 % - 87,49 %,
AA M5 dedičný podiel príslušného mäsového plemena dobytka je 50,00 % - 74,99 %.

3. Blonde d'Aquitaine BA

BA M1 dedičný podiel príslušného mäsového plemena dobytka je 96,80 % a viacej,
BA M2 dedičný podiel príslušného mäsového plemena dobytka je 93,75 % - 96,79 %,
BA M3 dedičný podiel príslušného mäsového plemena dobytka je 87,50 % - 93,74 %,
BA M4 dedičný podiel príslušného mäsového plemena dobytka je 75,00 % - 87,49 %,
BA M5 dedičný podiel príslušného mäsového plemena dobytka je 50,00 % - 74,99 %.

4. Galloway GL

GL M1 genetický podiel mäsového plemena Galloway je 100,0 %

5. Hereford HE

HE M1 dedičný podiel príslušného mäsového plemena dobytka je 96,80 % a viacej,
HE M2 dedičný podiel príslušného mäsového plemena dobytka je 93,75 % - 96,79 %,
HE M3 dedičný podiel príslušného mäsového plemena dobytka je 87,50 % - 93,74 %,
HE M4 dedičný podiel príslušného mäsového plemena dobytka je 75,00 % - 87,49 %,
HE M5 dedičný podiel príslušného mäsového plemena dobytka je 50,00 % - 74,99 %.

6. Highland HL

HL M1 genetický podiel mäsového plemena Highland je 100,0 % .

7. Charolais CH

CH M1 dedičný podiel príslušného mäsového plemena dobytka je 96,80 % a viacej,
CH M2 dedičný podiel príslušného mäsového plemena dobytka je 93,75 % - 96,79 %,
CH M3 dedičný podiel príslušného mäsového plemena dobytka je 87,50 % - 93,74 %,
CH M4 dedičný podiel príslušného mäsového plemena dobytka je 75,00 % - 87,49 %,
CH M5 dedičný podiel príslušného mäsového plemena dobytka je 50,00 % - 74,99 %.

8. Limousine LI

LIM1 dedičný podiel príslušného mäsového plemena je 96,80 % a viacej,
LIM2 dedičný podiel príslušného mäsového plemena je 93,75 % - 96,79 %,
LIM3 dedičný podiel príslušného mäsového plemena je 87,50 % - 93,74 %,
LIM4 dedičný podiel príslušného mäsového plemena je 75,00 % - 87,49 %,
LIM5 dedičný podiel príslušného mäsového plemena je 50,00 % - 74,99 %.

9. Maďarský stepný dobytok SD

SD M1 genetický podiel mäsového plemena Maďarský stepný dobytok je 100,0 % .

10. Piemontese PI

PI M1 dedičný podiel príslušného mäsového plemena dobytka je 96,80 % a viacej,
PI M2 dedičný podiel príslušného mäsového plemena dobytka je 93,75 % - 96,79 %,
PI M3 dedičný podiel príslušného mäsového plemena dobytka je 87,50 % - 93,74 %,
PI M4 dedičný podiel príslušného mäsového plemena dobytka je 75,00 % - 87,49 %,
PI M5 dedičný podiel príslušného mäsového plemena dobytka je 50,00 % - 74,99 %.

11. Simental mäsový SM

SM M1 dedičný podiel príslušného mäsového plemena dobytka je 96,80 % a viacej,
SM M2 dedičný podiel príslušného mäsového plemena dobytka je 93,75 % - 96,79 %,
SM M3 dedičný podiel príslušného mäsového plemena dobytka je 87,50 % - 93,74 %,
SM M4 dedičný podiel príslušného mäsového plemena dobytka je 75,00 % - 87,49 %,
SM M5 dedičný podiel príslušného mäsového plemena dobytka je 50,00 % - 74,99 %.



**Výsledky kontroly úžitkovosti
v Slovenskej republike podľa
poľnohospodárskych podnikov**

Kontrolný rok: 2012-2013

V Ý S L E D K Y K O N T R O L Y Ú Ž I T K O V O S T I podľa poľnohospodárskych podnikov

1	2	120 dní				210 dní				365 dní				500 dní				Medziob Vek pri 1.otelení	Priem. lakt.	Vyra- dené
		3	4	5	% V	6	7	8	% V	9	10	11	% V	12	13	14	% V			

Okres: **SENEC**

RD P MOST PRI BRATISLAVE	Sídlo: MOST PRI BRATISLAVE	Ing.Rudolf Horváth - predseda, Ing.Viera Glasnáková - hl.zootechnik																	
70 1 MOST PRI BRATISLAVE	K	34				245	995	2	423	1055	3					415	2.75		
CH	MD	44	164	1065	37	84%	269	1108	37	84%	439	1110	29	66%	561	1049	6	14%	35/20
Stavy za kontrolný rok	K	36				245	995	2	423	1055	3					410	2.77	3	
	JAL	32	161	1044	28	88%	265	1093	29	91%	428	1077	24	75%	561	1049	6	19%	35/15
	BYC	38	176	1145	21	55%	288	1185	20	53%	470	1190	14	37%	637	1197	5	13%	
	MD	70	167	1088	49	70%	274	1131	49	70%	443	1119	38	54%	595	1117	11	16%	
Stavy za predchádzajúci kont.rok	K	33														421	2.48		
	MD	70	167	1089	36	51%	265	1090	14	20%	445	1120	16	23%		36/ 5			
VÝSLEDKY ZA OKRES SENEK	K	34				245	995	2	423	1055	3					415	2.75		
	MD	44	164	1065	37	84%	269	1108	37	84%	439	1110	29	66%	561	1049	6	14%	35/20
Stavy za kontrolný rok	K	36				245	995	2	423	1055	3					410	2.77	3	
	JAL	32	161	1044	28	88%	265	1093	29	91%	428	1077	24	75%	561	1049	6	19%	35/15
	BYC	38	176	1145	21	55%	288	1185	20	53%	470	1190	14	37%	637	1197	5	13%	
	MD	70	167	1088	49	70%	274	1131	49	70%	443	1119	38	54%	595	1117	11	16%	
																			26

Okres : **DUNAJSKÁ STREDA**

AGRO GROUP BODÍKY S.R.O.	Sídlo: BODÍKY	Ing.Arpád Figura - konateľ, Arpád Horváth - zootechnik																	
71 1 BODÍKY	K	44	188	1249	41		281	1160	41		434	1086	41			425	4.66		
CH	MD	67	176	1160	54	81%	243	983	50	75%	389	965	47	70%	236	394	1	1%	37/14
Stavy za kontrolný rok	K	44	188	1249	41		281	1160	41		434	1086	41			425	4.66		
	JAL	38	173	1134	33	87%	235	943	28	74%	379	937	27	71%	236	394	1	3%	37/14
	BYC	34	182	1200	23	68%	255	1033	22	65%	403	1002	20	59%					
	MD	72	176	1161	56	78%	243	983	50	69%	389	965	47	65%	236	394	1	1%	
Stavy za predchádzajúci kont.rok	K	44	188	1249	41		281	1160	41		434	1086	41			388	3.89		
	MD	61	161	1025	47	77%	238	962	25	41%	385	956	20	33%		37/14			
AGRO-KREDIT, SPOL. S R.O.	Sídlo: ŠTVRTOK NA OSTROVE	Ing.Peter Grello - konateľ, Ing.Ivan Padljevič - zootechnik																	
70 1 VOJTECHOVCE	K	27	244	1688	6		419	1802	6		604	1543	6			446	1.85		
SM	MD	37	211	1384	26	70%	338	1398	21	57%	592	1501	22	59%		28/23			
Stavy za kontrolný rok	K	28	244	1688	6		419	1802	6		604	1543	6			446	1.82	1	
	JAL	23	213	1397	13	57%	365	1527	7	30%	576	1459	8	35%		28/21			
	BYC	18	211	1390	16	89%	328	1353	17	94%	603	1529	17	94%					
	MD	41	212	1393	29	71%	339	1404	24	59%	594	1507	25	61%					
Stavy za predchádzajúci kont.rok	K	22														395	1.23		
	MD	24	212	1403	19	79%	387	1631	19	79%	603	1532	18	75%		29/20			
VÝSLEDKY ZA OKRES DUNAJSKÁ STREDA	K	71	195	1468	47		299	1481	47		456	1315	47			436	3.59		
	MD	104	188	1272	80	77%	271	1190	71	68%	454	1233	69	66%	236	394	1	1%	33/ 3
Stavy za kontrolný rok	K	72	195	1468	47		299	1481	47		456	1315	47			436	3.56	1	
	JAL	61	184	1266	46	75%	261	1235	35	57%	424	1198	35	57%	236	394	1	2%	33/ 2
	BYC	52	194	1295	39	75%	287	1193	39	75%	495	1266	37	71%					
	MD	113	189	1277	85	75%	274	1193	74	65%	460	1236	72	64%	236	394	1	1%	

V Ý S L E D K Y K O N T R O L Y Ú Ž I T K O V O S T I podľa poľnohospodárskych podnikov

1	2	120 dní				210 dní				365 dní				500 dní				Medziob Vek pri l. otelení	Priem. lakt.	Vyra- dené		
		3	4	5	% V	6	7	8	% V	9	10	11	% V	12	13	14	% V					
Okres : SKALICA																						
AGROMA S.R.O.		Sídlo:SKALICA				Ing.Igor Ištvančin - konateľ, Miroslav Kucharič - zootechnik																
70 1 ŠIBENICA	K	161	174	1191	152	275	1162	150		444	1131	152						373	3.66			
L	MD	248	169	1149	219	88%	263	1105	137	55%	427	1084	138	56%	583	1102	4	2%	37/ 3			
Stavy za kontrolný rok	K	169	174	1191	166		275	1164	164		444	1133	166					377	3.67	16		
	JAL	182	167	1135	164	90%	261	1093	119	65%	423	1074	121	66%	583	1102	4	2%	37/ 1			
	BYC	155	172	1171	126	81%	272	1147	85	55%	444	1129	52	34%	576	1089	2	1%				
	MD	337	169	1151	290	86%	266	1116	204	61%	429	1091	173	51%	581	1097	6	2%		89		
Stavy za predchádzajúci kont.rok	K	149	175	1203	137		277	1174	136		449	1146	137					389	3.47			
	MD	315	170	1157	265	84%	267	1119	172	55%	434	1102	150	48%				37/10				
MOVIS-AGRO,AK,SPOL.S R.O.		Sídlo:SKALICA				Ing.Miroslav Straka - konateľ, Ing.Ivan Nemčovský - zootechnik																
70 1 MOVIS AGRO	K	115	195	1271	93	301	1228	93		434	1074	96		525	966	103		383	2.18			
SM	MD	170	185	1214	169	99%	280	1148	163	96%	410	1014	57	34%	529	977	56	33%	30/12			
Stavy za kontrolný rok	K	137	190	1242	157		291	1194	158		433	1074	161		526	971	141		384	3.22	65	
	JAL	172	177	1150	171	99%	271	1104	155	90%	410	1013	62	36%	528	976	60	35%	30/29			
	BYC	136	188	1237	132	97%	296	1218	122	90%	407	978	1	1%	495	890	1	1%				
	MD	308	182	1188	303	98%	282	1154	277	90%	410	1012	63	20%	528	974	61	20%		138		
Stavy za predchádzajúci kont.rok	K	149	192	1270	130		295	1215	131		442	1101	134		536	993	110		369	2.97		
	MD	244	177	1140	224	92%	281	1144	204	84%	395	968	73	30%	499	915	70	29%	30/24			
ROD SKALICA, A.S.		Sídlo:SKALICA				Ing.Igor Ištvančin - konateľ, Miroslav Kucharič - zootechnik																
70 1 VRÁDIŠTE	K	93	179	1185	92	279	1155	93		457	1154	93						394	3.28			
CH	MD	159	179	1160	149	94%	281	1153	101	64%	459	1151	94	59%				35/30				
Stavy za kontrolný rok	K	100	179	1184	103		279	1155	104		457	1152	103					390	3.38	11		
	JAL	99	176	1140	87	88%	270	1106	63	64%	449	1127	62	63%				36/ 1				
	BYC	90	182	1189	82	91%	294	1213	55	61%	477	1201	44	49%								
	MD	190	179	1163	169	89%	281	1156	118	62%	461	1158	106	56%						31		
Stavy za predchádzajúci kont.rok	K	79	180	1202	83		280	1164	83		463	1171	82					354	3.69			
	MD	173	178	1161	155	90%	278	1144	106	61%	459	1154	99	57%				36/ 9				
VÝSLEDKY ZA OKRES SKALICA		K	369	181	1216	337	283	1182	336		445	1119	341		525	966	103		383	3.11		
	MD	577	177	1174	537	93%	275	1135	401	69%	434	1083	289	50%	533	1039	60	10%	34/15			
Stavy za kontrolný rok	K	406	181	1206	426		282	1171	426		443	1120	430		526	971	141		384	3.43	92	
	JAL	453	173	1142	422	93%	267	1101	337	74%	426	1071	245	54%	532	1039	64	14%	34/20			
	BYC	381	181	1199	340	89%	288	1193	262	69%	459	1103	97	25%	549	990	3	1%				
	MD	835	176	1167	762	91%	276	1142	599	72%	436	1087	342	41%	533	1036	67	8%		258		

V Ý S L E D K Y K O N T R O L Y Ú Ź I T K O V O S T I podľa poľnohospodárskych podnikov

1	2	120 dní				210 dní				365 dní				500 dní				Medziob Vek pri l.otelení	Priem. lakt.	Vyra- dené		
		3	4	5	% V	6	7	8	% V	9	10	11	% V	12	13	14	% V					
Okres: ILAVA																						
PD KOŠECA A.S.		Sídlo:KOŠECA				Ing.Peter Šebeňa - majiteľ																
73 1 KOŠECKÉ PODHRADIE	K	139																				
S CH	MD	218				185	737	3	1%	385	974	6	3%	451	841	23	11%	35/ 6	3.02			
Stavy	K	177												480	890	1		464	2.92	73		
za	JAL	200				186	748	2	1%	373	944	3	2%	456	854	22	11%	36/12				
kontrolný rok	BYC	85				181	714	1	1%	397	1003	3	4%	456	847	7	8%					
	MD	285				185	737	3	1%	385	974	6	2%	456	852	29	10%			67		
Stavy za	K																					
predchádzajúci kont.rok	MD																					
PD PRUSKÉ		Sídlo:PRUSKÉ				Ing.Ján Kopšo - predseda, Ing.Mária Osrmanová - zootechnik																
71 1 MIKUŠOVCE	K	127	150	1011	38																	
L	MD	196	167	1126	65	33%	240	986	40	20%	345	861	48	24%	447	832	48	24%	40/11	3.76		
Stavy	K	138	149	994	45		240	1007	40		397	1009	33		532	1003	18		406	3.81	20	
za	JAL	178	165	1112	44	25%	236	969	31	17%	347	865	50	28%	447	832	48	27%	39/22			
kontrolný rok	BYC	90	171	1146	24	27%	252	1043	9	10%												
	MD	269	167	1124	69	26%	240	986	40	15%	347	865	50	19%	447	832	48	18%			73	
Stavy za	K	140	146	980	46		239	1006	42		397	1009	32		529	1002	19		366	3.73		
predchádzajúci kont.rok	MD	264	172	1163	14	5%	216	871	1	0%	425	1058	5	2%	578	1086	2	1%	38/12			
VÝSLEDKY ZA OKRES	K	266	150	1011	38		242	1015	32		400	1019	29		536	956	15		434	3.38		
ILAVA	MD	414	167	1126	65	16%	236	861	43	10%	350	917	54	13%	448	837	71	17%	37/24			
Stavy	K	315	149	994	45		240	1007	40		397	1009	33		529	947	19		435	3.29	93	
za	JAL	378	165	1112	44	12%	233	858	33	9%	348	905	53	14%	450	843	70	19%	38/ 2			
kontrolný rok	BYC	175	171	1146	24	14%	245	879	10	6%	397	1003	3	2%	456	847	7	4%				
	MD	554	167	1124	69	12%	236	861	43	8%	351	919	56	10%	451	842	77	14%			140	
Okres : MYJAVA																						
SHR ŠTEFAN BALÁŽ, VRBOVCE		Sídlo:VRBOVCE 798				Štefan Baláž - majiteľ																
71 1 ŠTEFAN BALÁŽ, VRBOVCE	K	89	119	728	82																	
L	MD	102	143	941	93	91%	223	917	47	46%	351	877	34	33%	546	1032	3	3%	31/12	2.75		
Stavy	K	99	119	725	97		199	793	101		334	825	89		460	849	7		432	2.89	19	
za	JAL	104	142	928	100	96%	223	916	63	61%	350	875	43	41%	547	1033	4	4%	31/ 6			
kontrolný rok	BYC	27	148	981	15	56%																
	MD	131	142	935	115	88%	223	916	63	48%	350	875	43	33%	547	1033	4	3%			29	
Stavy za	K	99	121	728	99		198	784	105		336	828	81		462	852	9		469	3.25		
predchádzajúci kont.rok	MD	146	136	872	115	79%	217	885	92	63%	340	847	60	41%	557	1053	3	2%	28/14			
MILAN BALÁŽ, SHR		Sídlo:VRBOVCE				Milan Baláž - majiteľ																
70 1 MILAN BALÁŽ, SHR	K	69	122	723	68																	
L SB	MD	59	156	1054	41	69%	260	1112	15	25%	366	930	19	32%					28/15	3.13		
Stavy	K	71	122	726	71		211	838	70		353	871	69		448	828	33		456	3.11	5	
za	JAL	64	151	1007	40	63%	247	1056	26	41%	370	937	24	38%					28/28			
kontrolný rok	BYC	25	165	1122	10	40%	201	792	3	12%												
	MD	89	154	1030	50	56%	243	1028	29	33%	370	937	24	27%							30	
Stavy za	K	81	122	723	81		212	843	80		353	870	79		447	826	37		517	2.49		
predchádzajúci kont.rok	MD	64	145	943	46	72%	260	1084	28	44%	386	973	13	20%					28/22			

V Ý S L E D K Y K O N T R O L Y Ú Ž I T K O V O S T I podľa poľnohospodárskych podnikov

1	2	120 dní				210 dní				365 dní				500 dní				Medziob Vek pri l. otelení	Priem. lakt.	Vyra- dené
		3	4	5	% V	6	7	8	% V	9	10	11	% V	12	13	14	% V			

Okres: MYJAVA

VÝSLEDKY ZA OKRES	K	158	121	726	150		205	819	152		343	848	142		448	837	38		439	2.92	
MYJAVA	MD	161	147	997	134	83%	232	1015	62	39%	356	904	53	33%	546	1032	3	2%	29/28		
Stavy	K	170	121	725	168		204	816	171		343	848	158		450	839	40		444	2.98	24
za	JAL	168	144	968	140	83%	230	986	89	53%	357	906	67	40%	547	1033	4	2%	30/ 2		
kontrolný rok	BYC	52	155	1051	25	48%	201	792	3	6%											
	MD	220	146	983	165	75%	229	972	92	42%	357	906	67	30%	547	1033	4	2%			59

Okres : NOVÉ MESTO NAD VÁHOM

PD BECKOV		Sídlo:BECKOV																Simona Klátiková - zootechnik			
70 1 BECKOV	K	58																	356	1.27	
CH X	MD	58	111	564	24	41%	256	1017	9	16%									36/24		
Stavy	K	58																	356	1.27	
za	JAL	27	117	646	14	52%	256	1017	9	33%									36/24		
kontrolný rok	BYC	33	101	448	10	30%															
	MD	60	111	564	24	40%	256	1017	9	15%											2
Stavy za	K	29																		1.00	
predchádzajúci kont.rok	MD	23	102	477	21	91%													36/ 1		
PDP TEMATÍN V MODROVKE		Sídlo:MODROVKA																Mária Kusovská - predseda, Ing.Ján Mikuš - zootechnik			
71 1 MODROVKA	K	125	142	904	100		245	990	68		420	1049	62		601	1126	46		549	2.22	
CH SB	MD	116	120	715	21	18%	168	637	43	37%	360	899	2	2%					35/25		
Stavy	K	146	148	944	146		249	1010	118		427	1068	112		589	1103	83		497	2.66	74
za	JAL	116	126	761	52	45%	193	755	57	49%	386	966	20	17%	598	1127	8	7%	33/23		
kontrolný rok	BYC	124	131	774	59	48%	202	786	72	58%	362	892	38	31%	554	1031	25	20%			
	MD	240	128	768	111	46%	198	772	129	54%	370	917	58	24%	565	1054	33	14%			124
Stavy za	K																				
predchádzajúci kont.rok	MD																				
VÝSLEDKY ZA OKRES	K	183	142	904	100		245	990	68		420	1049	62		601	1126	46		452	1.94	
NOVÉ MESTO NAD VÁHOM	MD	174	115	639	45	26%	184	827	52	30%	360	899	2	1%					36/10		
Stavy	K	204	148	944	146		249	1010	118		427	1068	112		589	1103	83		426	2.38	74
za	JAL	143	124	704	66	46%	202	886	66	46%	386	966	20	14%	598	1127	8	6%	35/ 9		
kontrolný rok	BYC	157	126	611	69	44%	202	786	72	46%	362	892	38	24%	554	1031	25	16%			
	MD	300	125	666	135	45%	202	895	138	46%	370	917	58	19%	565	1054	33	11%			126

Okres : POVAŽSKÁ BYSTRICA

SHR A. BENÍKOVÁ, PAPERADNO		Sídlo:PAPERADNO 308 / 1																Anna Beníková - majiteľ			
70 1 PAPERADNO	K	28	111	698	5		215	875	4		255	620	4		516	984	1		404	2.29	
CH S X	MD	38	153	1011	10	26%	287	1208	4	11%	303	741	7	18%	394	727	6	16%	38/30		
Stavy	K	38	112	698	10		204	823	8		257	623	6		516	984	1		429	3.13	12
za	JAL	31	152	1015	6	19%	287	1208	4	13%	303	741	7	23%	394	727	6	19%	38/24		
kontrolný rok	BYC	36	154	1004	4	11%															
	MD	67	153	1011	10	15%	287	1208	4	6%	303	741	7	10%	394	727	6	9%			29
Stavy za	K	36	114	707	12		198	799	8		249	600	7		516	984	1		455	3.00	
predchádzajúci kont.rok	MD	49					234	952	2	4%									38/27		

V Ý S L E D K Y K O N T R O L Y Ú Ź I T K O V O S T I podľa poľnohospodárskych podnikov

1	2	120 dní			%	210 dní			%	365 dní			%	500 dní			%	Medziob Vek pri l.otelení	Priem. lakt.	Vyra- dené
		3	4	5		6	7	8		9	10	11		12	13	14				
Okres: POVAŽSKÁ BYSTRICA																				
H.BIERNÁTOVÁ, P. BYSTRICA Sídlo:POVAŽSKÁ BYSTRICA Helena Biernátová - majiteľ																				
70 1 ZEMIANSKY KVÁŠOV	K	19	125	786	3	253	1041	3	309	799	6	410	783	3	480	3.47				
S X L	MD	25	148	956	4	16%	237	981	7	28%	379	952	8	32%	457	863	2	8%	30/17	
Stavy	K	21	125	786	3		254	1057	5		309	799	6		410	783	3		447	
za	JAL	23	165	1092	3	13%	233	968	6	26%	368	922	7	30%	457	863	2	9%	30/ 7	
kontrolný rok	BYC	11	134	846	2	18%	255	1057	1	9%	459	1170	2	18%						
	MD	34	153	993	5	15%	237	981	7	21%	388	977	9	26%	457	863	2	6%		
Stavy za	K	21	125	786	3		244	1015	4		286	751	6		410	783	3		436	
predchádzajúci kont.rok	MD	32	171	1139	3	9%	294	1224	1	3%	400	1011	1	3%	541	1014	3	9%	29/29	
S.H.R. KOŠUT STANISLAV Sídlo:HORNÝ LIESKOV Stanislav Košut - majiteľ																				
70 1 HORNÝ LIESKOV	K	21	102	442	2		141	557	4		263	658	2		495	2.95				
X L S	MD	22									304	740	1	5%	471	877	3	14%	43/ 8	
Stavy	K	21	102	442	2		141	557	4		263	658	2		483				3.00	
za	JAL	19									304	740	1	5%	471	877	3	16%	42/22	
kontrolný rok	BYC	7																		
	MD	26									304	740	1	4%	471	877	3	12%		
Stavy za	K	17	102	442	2		133	523	5		294	743	3						515	
predchádzajúci kont.rok	MD	16																	42/ 5	
SHR R. VOKEL, VRCHTEPLÁ Sídlo:VRCHTEPLÁ Rudolf Vokel - majiteľ																				
70 1 VRCHTEPLÁ	K	6					118	432	3						600	3.00				
X S	MD	2	255	1917	1	50%								296	542	1	50%	33/ 8		
Stavy	K	6					118	432	3						600				3.00	
za	JAL	2	255	1917	1	50%								296	542	1	50%	33/ 8		
kontrolný rok	BYC																			
	MD	2	255	1917	1	50%								296	542	1	50%			
Stavy za	K	6					119	436	4										556	
predchádzajúci kont.rok	MD	3	255	1917	1	33%								296	542	1	33%	33/ 6		
MARTA BOŽELNÍKOVÁ Sídlo:POVAŽSKÉ PODHRADIE Marta Boželníková - majiteľ																				
70 1 POVAŽSKÁ TEPLÁ	K	13													556	1.85				
X S	MD	13					255	1052	4	31%					45/26					
Stavy	K	13													556				1.85	
za	JAL	10													45/26					
kontrolný rok	BYC	6					255	1052	4	67%										
	MD	16					255	1052	4	25%										
Stavy za	K																			
predchádzajúci kont.rok	MD																			
VÝSLEDKY ZA OKRES	K	87	114	642	10		181	726	14		283	692	12		436	884	4		507	
POVAŽSKÁ BYSTRICA	MD	100	158	1295	15	15%	255	1081	15	15%	341	811	16	16%	416	752	12	12%	38/12	
Stavy	K	99	113	642	15		191	717	20		280	693	14		436	884	4		503	
za	JAL	85	166	1341	10	12%	255	1088	10	12%	333	801	15	18%	416	752	12	14%	38/ 5	
kontrolný rok	BYC	60	147	925	6	10%	255	1055	5	8%	459	1170	2	3%						
	MD	145	159	1307	16	11%	255	1081	15	10%	348	819	17	12%	416	752	12	8%		

V Ý S L E D K Y K O N T R O L Y Ú Ź I T K O V O S T I podľa poľnohospodárskych podnikov

1	2	120 dní				210 dní				365 dní				500 dní				Medziob Vek pri l. otelení	Priem. lakt.	Vyra- dené	
		3	4	5	% V	6	7	8	% V	9	10	11	% V	12	13	14	% V				
Okres: PRIEVIDZA																					
ZIHEKU - AGRI S.R.O.		Sídlo: ZEMIANSKE KOSTOLANY								Ing. Ján Kuneš - konateľ											
70 1 ZEM. KOSTOLANY	K	51	118	707	39	176	685	21	307	769	8	411	761	3	484	3.08					
CH S	MD	34	83	404	12	35%	84	234	5	15%	117	226	2	6%	212	354	2	6%	35/ 1		
Stavy	K	51	118	706	40	175	677	22	307	769	8	411	761	3	484	3.04		1			
za	JAL	21	97	523	9	43%	109	360	3	14%	117	226	2	10%	212	354	2	10%	35/ 6		
kontrolný rok	BYC	21	61	217	4	19%	86	243	3	14%											
	MD	42	86	429	13	31%	98	302	6	14%	117	226	2	5%	212	354	2	5%			
Stavy za	K	45	118	712	34		178	692	20		307	769	8		411	761	3		542		
predchádzajúci kont.rok	MD	44	116	679	17	39%	185	715	8	18%									34/ 7		
VJARS POL SRO, NITR. PRAVNO		Sídlo: NITRIANSKE PRAVNO								Ing. Július Gašpír - riaditeľ, Ing. Ján Ferencčík - hlavný zooteknik											
70 1 MALINOVÁ	K	69	111	655	50	177	684	33	293	693	9	399	726	2	488	4.17					
CH X BA	MD	37				163	619	1	3%						33/ 7						
Stavy	K	69	111	655	51	177	683	34	293	693	9	399	726	2	488	4.13		1			
za	JAL	34	108	623	12	35%	160	607	2	6%					33/11						
kontrolný rok	BYC	25	108	624	11	44%	159	600	3	12%											
	MD	60	108	624	23	38%	160	603	5	8%											
Stavy za	K	74	115	685	54		178	684	43		299	711	12		422	769	5		431		
predchádzajúci kont.rok	MD	56	109	625	48	86%	162	610	14	25%									32/23		
ČIERN A HORA A.S. VAL.BELÁ		Sídlo: VALASKÁ BELÁ								Ing. Pavol Štec - riaditeľ											
70 1 VALASKÁ BELÁ	K	228	112	643	159	169	640	202	269	640	204	329	588	202	431	2.85					
CH X S	MD	249	109	625	146	59%	163	617	172	69%	263	626	142	57%	340	612	114	46%	37/ 2		
Stavy	K	262	113	650	196	169	639	242	269	641	244	331	592	238	427	3.40		87			
za	JAL	236	109	627	147	62%	163	616	181	77%	263	628	165	70%	338	608	132	56%	37/13		
kontrolný rok	BYC	143	108	622	64	45%	164	620	33	23%											
	MD	379	109	625	211	56%	163	616	214	56%	263	628	165	44%	338	608	132	35%	130		
Stavy za	K	280	113	654	176		170	649	207		271	646	204		339	608	198		421		
predchádzajúci kont.rok	MD	408	109	627	263	64%	163	612	241	59%	263	627	135	33%	318	568	122	30%	38/ 8		
AGRO EPEK, SRO ING. PÁNIS		Sídlo: NITRIANSKE RUDNO																			
70 1 AGRO EPEK, S.R.O.	K	37	112	639	33	175	677	36	272	650	34	350	630	29	359	4.68					
CH S BA	MD														30/ 3						
Stavy	K	39	112	642	35	175	675	37	272	649	35	350	630	30	360	4.78		4			
za	JAL	33	108	617	19	58%	162	611	18	55%					30/ 3						
kontrolný rok	BYC	31	108	618	19	61%	160	599	17	55%											
	MD	64	108	618	38	59%	161	605	35	55%											
Stavy za	K	44	112	643	41		174	670	42		272	650	42		329	589	38		364		
predchádzajúci kont.rok	MD	90	108	619	87	97%	161	606	78	87%	263	626	10	11%	347	626	8	9%	30/ 1		
VÝSLEDKY ZA OKRES																					
PRIEVIDZA	K	385	113	661	281	171	671	292	271	688	255	333	676	236	440	3.29					
	MD	320	107	515	158	49%	161	490	178	56%	261	426	144	45%	338	483	116	36%	33/26		
Stavy	K	421	113	663	322	171	669	335	271	688	296	334	677	273	440	3.59		93			
za	JAL	324	108	597	187	58%	162	548	204	63%	262	427	167	52%	336	481	134	41%	34/ 1		
kontrolný rok	BYC	220	106	520	98	45%	158	515	56	25%											
	MD	545	108	574	285	52%	161	531	260	48%	262	427	167	31%	336	481	134	25%	225		

V Ý S L E D K Y K O N T R O L Y Ú Ź I T K O V O S T I podľa poľnohospodárskych podnikov

1	2	120 dní				210 dní				365 dní				500 dní				Medziob Vek pri l.otelení	Priem. lakt.	Vyra- dené
		3	4	5	% V	6	7	8	% V	9	10	11	% V	12	13	14	% V			

Okres: PÚCHOV

MIROSLAV GAŠPIERIK, SHR		Sídlo:VIESKA - BEZDEDOV				Ján Gašpierik - majiteľ														
70 1 MIROSLAV GAŠPIERIK	K	27	177	1218	5	248	1031	7	414	1054	5	566	1072	4	491	3.07				
S L	MD	28	156	1036	8	29%	258	1067	2	7%	393	997	8	29%	471	884	7	25%	29/14	
Stavy	K	27	177	1218	5	248	1031	7	414	1054	5	566	1072	4	491	3.07				
za	JAL	16	156	1029	2	13%	259	1081	1	6%	393	997	8	50%	471	884	7	44%	29/14	
kontrolný rok	BYC	21	156	1039	6	29%	256	1052	1	5%	386	975	7	33%						
	MD	37	156	1036	8	22%	258	1067	2	5%	390	987	15	41%	471	884	7	19%		
Stavy za	K	23	177	1218	5		243	1007	8		418	1065	5		581	1102	4		455	2.96
predchádzajúci kont.rok	MD	38	160	1092	1	3%													29/13	
VÝSLEDKY ZA OKRES	K	27	177	1218	5		248	1031	7		414	1054	5		566	1072	4		491	3.07
PÚCHOV	MD	28	156	1036	8	29%	258	1067	2	7%	393	997	8	29%	471	884	7	25%	29/14	
Stavy	K	27	177	1218	5		248	1031	7		414	1054	5		566	1072	4		491	3.07
za	JAL	16	156	1029	2	13%	259	1081	1	6%	393	997	8	50%	471	884	7	44%	29/14	
kontrolný rok	BYC	21	156	1039	6	29%	256	1052	1	5%	386	975	7	33%						
	MD	37	156	1036	8	22%	258	1067	2	5%	390	987	15	41%	471	884	7	19%		9

Okres : KOMÁRNO

GAMOTA VD		Sídlo:KOMÁRNO				Ing.Zsolt Fördös - predseda, Ladislav Bulajcsík - zootechnik														
70 1 GAMOTA VÝROBNÉ DRUŽS	K	204	143	926	79	230	937	55	355	882	56	481	895	27	404	2.24				
CH S	MD	194	140	896	154	79%	263	1092	110	57%	473	1204	57	29%	621	1174	33	17%	32/17	
Stavy	K	228	142	922	88		231	943	58		357	887	60		482	897	28		408	2.14
za	JAL	184	143	913	150	82%	264	1098	113	61%	467	1185	72	39%	606	1143	35	19%	32/10	
kontrolný rok	BYC	164	142	905	145	88%	269	1119	122	74%	510	1306	78	48%	689	1310	29	18%		154
	MD	348	142	909	295	85%	267	1109	235	68%	489	1248	150	43%	643	1219	64	18%		
Stavy za	K	198	132	832	69		220	891	44		347	862	47		438	808	15		398	1.55
predchádzajúci kont.rok	MD	240	161	1060	192	80%	271	1125	150	63%	473	1201	106	44%	545	1023	23	10%	31/22	
RD VRBOVÁ NAD VÁHOM	Sídlo:VRBOVÁ NAD VÁHOM				Ing.Karol Brányik - predseda, Ing.Jozef Molnár - hl. zootechnik															
70 2 JOBBAGY MAJER	K	32	108	654	30	174	695	29	272	668	29	366	678	19	538	2.66				
S X	MD	54	99	546	47	87%	162	611	40	74%	256	611	23	43%	342	620	19	35%	30/26	
Stavy	K	35	108	647	35		175	693	33		268	655	34		370	683	23		526	2.68
za	JAL	34	102	575	32	94%	161	609	27	79%	254	605	17	50%	351	637	15	44%	30/14	
kontrolný rok	BYC	34	100	556	29	85%	166	633	24	71%	253	603	19	56%	349	635	15	44%		
	MD	68	101	566	61	90%	163	620	51	75%	253	604	36	53%	350	636	30	44%		14
Stavy za	K	26	105	619	30		180	712	30		270	658	29		372	686	17		500	2.75
predchádzajúci kont.rok	MD	62	103	601	55	89%	167	655	47	76%	259	629	47	76%	365	670	40	65%	28/15	

V Ý S L E D K Y K O N T R O L Y Ú Ź I T K O V O S T I podľa poľnohospodárskych podnikov

1	2	120 dní				210 dní				365 dní				500 dní				Medziob Vek pri l.otelení	Priem. lakt.	Vyra- dené
		3	4	5	% V	6	7	8	% V	9	10	11	% V	12	13	14	% V			
Okres: KOMÁRNO																				
PAVOL BOTTKA-BOTTKA FARMA Sídlo:KRAVANY NAD DUNAJOM Pavol Bottka - majiteľ, Pavol Bottka - majiteľ																				
71 2 KRAVANY FA MÁRIA	K	33	132	777	27	225	886	27	327	791	26	468	862	16	435	3.85				
CH	MD	31	124	729	24	77%	220	871	20	65%	323	780	14	45%	481	887	11	35%	37/ 5	
Stavy	K	34	134	801	28	228	914	30	334	818	29	470	867	17	451	4.37	5			
za	JAL	30	125	731	24	80%	220	871	20	67%	323	780	14	47%	481	887	11	37%	37/ 8	
kontrolný rok	BYC	15	123	696	13	87%	219	855	7	47%										
	MD	45	124	718	37	82%	220	867	27	60%	323	780	14	31%	481	887	11	24%		
Stavy za	K	30	129	752	21	229	919	24	344	844	21	468	859	8	450	4.65				
predchádzajúci kont.rok	MD	46	134	806	40	87%	227	899	25	54%	318	768	18	39%	469	863	15	33%	39/11	
GRADUÁL, S.R.O. Sídlo:KRAVANY NAD DUNAJOM Ing.Jiří Volařík - konateľ																				
70 1 LANGOV MAJER	K	30	128	808	29	218	899	26	363	918	22	501	943	18	380	4.10				
CH	MD	24	145	966	15	63%	238	1003	10	42%	361	929	1	4%	35/16					
Stavy	K	34	126	792	32	217	895	31	361	912	26	497	933	21	378	4.49	7			
za	JAL	32	147	1000	25	78%	241	1021	22	69%	391	1003	14	44%	510	968	13	41%	35/ 2	
kontrolný rok	BYC	25	150	1018	21	84%	243	1030	15	60%	400	1026	6	24%	531	1018	1	4%		
	MD	57	148	1008	46	81%	242	1024	37	65%	394	1010	20	35%	511	972	14	25%		
Stavy za	K	40	125	787	34	221	912	34	358	906	29	485	909	21	399	4.12				
predchádzajúci kont.rok	MD	66	154	1062	58	88%	243	1034	45	68%	404	1037	27	41%	531	1009	21	32%	34/24	
VÝSLEDKY ZA OKRES																				
KOMÁRNO	K	299	132	791	165	215	854	137	333	815	133	456	844	80	439	2.65				
	MD	303	131	784	240	79%	234	894	180	59%	397	881	95	31%	512	894	63	21%	34/ 1	
Stavy	K	347	132	790	188	216	860	157	334	833	153	454	831	91	438	2.87	97			
za	JAL	314	135	783	263	84%	240	895	208	66%	394	869	144	46%	500	879	92	29%	33/ 6	
kontrolný rok	BYC	257	134	745	227	88%	249	903	181	70%	447	916	110	43%	569	916	46	18%		
	MD	571	135	769	490	86%	244	900	389	68%	417	881	254	44%	523	894	138	24%	268	

Okres : **LEVICE**

PASTGÁL, S.R.O. Sídlo:DOLNÉ SEMEROVCE Ladislav Pásztori - majiteľ																			
70 1 DOLNÉ SEMEROVCE	K																		
X P	MD	12				228	1087	3	25%	328	899	11	92%	440	880	9	75%		
Stavy	K																		
za	JAL	12				228	1087	3	25%	328	899	11	92%	440	880	9	75%		
kontrolný rok	BYC																		
	MD	12				228	1087	3	25%	328	899	11	92%	440	880	9	75%		
Stavy za	K																		
predchádzajúci kont.rok	MD	12				228	1087	3	25%	328	899	11	92%	440	880	9	75%		
VÝSLEDKY ZA OKRES																			
LEVICE	K																		
	MD	12				228	1087	3	25%	328	899	11	92%	440	880	9	75%		
Stavy	K																		
za	JAL	12				228	1087	3	25%	328	899	11	92%	440	880	9	75%		
kontrolný rok	BYC																		
	MD	12				228	1087	3	25%	328	899	11	92%	440	880	9	75%		

V Ý S L E D K Y K O N T R O L Y Ú Ź I T K O V O S T I podľa poľnohospodárskych podnikov

1	2	120 dní			210 dní			365 dní			500 dní			Medziob Vek pri l.otelení	Priem. lakt.	Vyra- dené
		3	4	5	6	7	8	9	10	11	12	13	14			
Okres: NOVÉ ZÁMKY																
DVORY NAD ŽITAVOU		Sídlo:DVORY NAD ŽITAVOU										Ing.Stanislav Becik PhD. - predseda, MVDr.Zoltán Icsó - hlavný zootechnik				
70 1 DVORY NAD ŽITAVOU	K	9														
PI	MD	8	182	1157	8	100%								33/ 9		1.11
Stavy	K	9														1.11
za	JAL	5	172	1083	5	100%								33/ 9		
kontrolný rok	BYC	3	199	1281	3	100%										
	MD	8	182	1157	8	100%										
Stavy za	K															.
predchádzajúci kont.rok	MD															
VÝSLEDKY ZA OKRES	K	9														1.11
NOVÉ ZÁMKY	MD	8	182	1157	8	100%								33/ 9		
Stavy	K	9														1.11
za	JAL	5	172	1083	5	100%								33/ 9		
kontrolný rok	BYC	3	199	1281	3	100%										
	MD	8	182	1157	8	100%										
Okres : BYTČA																
PD KOTEŠOVÁ		Sídlo:KOTEŠOVÁ														
71 2 KOTEŠOVÁ	K	17	131	839	9		184	736	2					381		4.29
CH S	MD	18	122	767	2	11%	149	567	10	56%				32/ 5		
Stavy	K	23	129	822	10		175	688	5					436		4.89
za	JAL	18	122	767	2	11%	149	567	10	56%				33/ 3		
kontrolný rok	BYC	1					158	586	1	100%						
	MD	19	122	767	2	11%	150	569	11	58%						1
Stavy za	K	28	125	791	14		172	671	5					449		4.97
predchádzajúci kont.rok	MD	14	122	767	2	14%	147	558	5	36%				32/25		
AGROFATRA S.R.O., ŽILINA		Sídlo:ŽILINA										Ing.Peter Marušák - majiteľ				
71 1 PETROVICE	K	25	118	733	10		173	683	15					388		3.32
S CH	MD	25	141	923	19	76%	185	740	19	76%				43/ 2		
Stavy	K	27	118	735	11		173	683	15					388		3.19
za	JAL	30	139	906	24	80%	186	743	20	67%				43/ 8		3
kontrolný rok	BYC	8	131	838	7	88%	201	813	6	75%						
	MD	38	137	891	31	82%	189	759	26	68%						13
Stavy za	K	27	120	753	12		178	703	15					399		2.83
predchádzajúci kont.rok	MD	31	139	906	28	90%	194	780	25	81%				42/ 9		
PD PREDMIER		Sídlo:PREDMIER														
76 1 KOLÁROVICE	K	54	123	773	48		183	728	49					458		3.55
CH	MD	35	132	849	33	94%	196	795	25	71%				33/ 2		
Stavy	K	64	121	760	54		182	723	56					464		4.05
za	JAL	56	131	843	48	86%	193	782	38	68%				32/28		13
kontrolný rok	BYC	21	135	878	16	76%	177	698	7	33%						
	MD	77	132	851	64	83%	191	769	45	58%						42
Stavy za	K	67	120	747	52		179	711	53					451		4.25
predchádzajúci kont.rok	MD	86	133	863	61	71%	194	790	40	47%				31/26		

V Ý S L E D K Y K O N T R O L Y Ú Ź I T K O V O S T I podľa poľnohospodárskych podnikov

1	2	120 dní				210 dní				365 dní				500 dní				Medziob Vek pri l.otelení	Priem. lakt.	Vyra- dené
		3	4	5	% V	6	7	8	% V	9	10	11	% V	12	13	14	% V			
Okres: BYTČA																				
VÝSLEDKY ZA OKRES	K	96	123	782	67	181	716	66									409	3.62		
BYTČA	MD	78	135	846	54	69%	183	701	54	69%							36/ 3			
Stavy	K	114	122	772	75		180	698	76								429	4.05	27	
za	JAL	104	133	838	74	71%	185	697	68	65%							36/13			
kontrolný rok	BYC	30	134	858	23	77%	186	699	14	47%										
	MD	134	133	836	97	72%	185	699	82	61%								56		
Okres : ČADCA																				
RD STARÁ BYSTRICA, DRUŽST.		Sídlo:STARÁ BYSTRICA													Ing.František Kula - riaditeľ, Jozef Čambor - predseda					
71 3 STARÁ BYSTRICA	K	19	103	608	1		201	814	1								417	5.47		
P X	MD	13	122	756	6	46%	174	682	5	38%							33/ 3			
Stavy	K	31	105	625	2		174	683	2								436	5.53	19	
za	JAL	23	127	804	11	48%	172	674	10	43%							33/17			
kontrolný rok	BYC	11	123	732	6	55%	187	724	1	9%								21		
	MD	34	125	778	17	50%	173	678	11	32%										
Stavy za	K	42	104	614	3		167	652	3								474	5.04		
predchádzajúci kont.rok	MD	39	129	800	20	51%	175	677	14	36%							34/ 4			
HANNIBALL S.R.O		Sídlo:BRATISLAVA																		
70 1 VYSOKÁ NAD KYSUCOU	K	190	123	780	87		180	716	100		391	995	6	494	928	1	467	2.48		
CH	MD	240	134	866	191	80%	184	745	118	49%							40/ 7			
Stavy	K	196	122	775	92		180	720	103		391	995	6	494	928	1	466	2.51	8	
za	JAL	222	135	871	174	78%	184	745	119	54%							40/ 5			
kontrolný rok	BYC	85	132	847	69	81%	186	740	17	20%								67		
	MD	307	134	864	243	79%	185	744	136	44%										
Stavy za	K	181	119	754	108		179	714	108		404	1026	6	494	928	1	475	2.64		
predchádzajúci kont.rok	MD	253	135	873	183	72%	183	741	118	47%							38/10			
AGROFARMA S.R.O. STAŠKOV		Sídlo:STAŠKOV																		
71 2 STAŠKOV	K	119	128	814	89		184	735	85		252	608	2	226	392	1	522	2.82		
CH	MD	69	138	902	62	90%	192	765	28	41%				184	308	7	10%	36/ 1		
Stavy	K	125	127	812	96		184	735	93		244	585	4	226	392	1	519	3.10	12	
za	JAL	58	138	900	56	97%	192	767	26	45%				186	313	8	14%	35/13		
kontrolný rok	BYC	35	139	908	27	77%	191	766	14	40%	311	756	1	3%						
	MD	93	138	903	83	89%	192	767	40	43%	311	756	1	1%	186	313	8	9%	24	
Stavy za	K	128	128	816	93		184	732	96		255	616	7				515	2.95		
predchádzajúci kont.rok	MD	99	136	880	79	80%	189	758	46	46%				215	371	2	2%	34/18		
VÝSLEDKY ZA OKRES	K	328	125	734	177		182	755	186		356	802	8	360	660	2	468	2.78		
ČADCA	MD	322	135	841	259	80%	185	731	151	47%				184	308	7	2%	36/14		
Stavy	K	353	125	697	191		182	676	199		332	790	10	360	660	2	469	3.06	41	
za	JAL	304	135	890	242	80%	185	728	155	51%				186	313	8	3%	36/13		
kontrolný rok	BYC	132	133	829	102	77%	188	743	32	24%	311	756	1	1%						
	MD	436	134	882	344	79%	185	730	187	43%	311	756	1	0%	186	313	8	2%	114	

V Ý S L E D K Y K O N T R O L Y Ú Ž I T K O V O S T I podľa poľnohospodárskych podnikov

1	2	120 dní				210 dní				365 dní				500 dní				Medziob Vek pri 1.otelení	Priem. lakt.	Vyra- dené
		3	4	5	% V	6	7	8	% V	9	10	11	% V	12	13	14	% V			
Okres: DOLNÝ KUBÍN																				
PD V PÁRNICI		Sídlo:PÁRNICA										Ján Dudáš - predseda, Vladimír Hanušniak - zootechnik								
70 1 PÁRNICA	K	66	126	798	42	216	890	42	362	910	37	457	858	37	397	3.17				
L P	MD	88	131	839	63	72%	222	916	65	74%	349	872	46	52%	480	900	12	14%	35/ 2	
Stavy	K	84	125	788	55	212	870	56	362	910	48	454	851	48	411	3.34	25			
za	JAL	90	131	838	72	80%	222	913	71	79%	349	873	52	58%	475	889	16	18%	35/12	
kontrolný rok	BYC	42	141	922	26	62%	200	810	1	2%										
	MD	132	133	860	98	74%	221	911	72	55%	349	873	52	39%	475	889	16	12%	44	
Stavy za	K	73	119	753	46	203	837	47	360	907	38	452	847	39	461	3.33				
predchádzajúci kont.rok	MD	135	129	819	115	85%	224	923	99	73%	360	905	60	44%	461	861	32	24%	34/24	
VÝSLEDKY ZA OKRES	K	66	126	798	42	216	890	42	362	910	37	457	858	37	397	3.17				
DOLNÝ KUBÍN	MD	88	131	839	63	72%	222	916	65	74%	349	872	46	52%	480	900	12	14%	35/ 2	
Stavy	K	84	125	788	55	212	870	56	362	910	48	454	851	48	411	3.34	25			
za	JAL	90	131	838	72	80%	222	913	71	79%	349	873	52	58%	475	889	16	18%	35/12	
kontrolný rok	BYC	42	141	922	26	62%	200	810	1	2%										
	MD	132	133	860	98	74%	221	911	72	55%	349	873	52	39%	475	889	16	12%	44	
Okres : KYSUCKÉ NOVÉ MESTO																				
ONDRUŠEK JOZEF - SHR		Sídlo:KYSUCKÉ NOVÉ MESTO																		
70 1 ONDRUŠEK JOZEF - SHR	K	2	102	600	1											1.50				
SB H X	MD	2													64/ 2					
Stavy	K	3	112	686	3	171	671	1						496	2.57	5				
za	JAL													34/ 4						
kontrolný rok	BYC																			
	MD	2																		
Stavy za	K	6	112	686	3	171	671	1						496	2.67					
predchádzajúci kont.rok	MD													34/ 4						
POD RADOĽA		Sídlo:RADOĽA										Ing.Karol Poláček - predseda								
71 3 RADOĽA	K	126	124	800	86	166	659	93							649	2.65				
P	MD	121	133	856	104	86%	188	753	77	64%				57/13						
Stavy	K	137	125	803	97	165	654	105						645	2.74	22				
za	JAL	126	132	849	108	86%	189	759	92	73%				57/15						
kontrolný rok	BYC	43	137	893	20	47%	202	818	10	23%										
	MD	169	133	856	128	76%	191	765	102	60%								48		
Stavy za	K	121	120	761	73	159	620	85						570	2.61					
predchádzajúci kont.rok	MD	122	134	864	102	84%	188	753	105	86%				57/ 2						
VÝSLEDKY ZA OKRES	K	128	124	700	87	166	659	93						649	2.63					
KYSUCKÉ NOVÉ MESTO	MD	123	133	856	104	85%	188	753	77	63%				60/23						
Stavy	K	140	124	745	100	165	663	106						571	2.73	27				
za	JAL	126	132	849	108	86%	189	759	92	73%				45/24						
kontrolný rok	BYC	43	137	893	20	47%	202	818	10	23%										
	MD	171	133	856	128	75%	191	765	102	60%								48		

V Ý S L E D K Y K O N T R O L Y Ú Ž I T K O V O S T I podľa polnohospodárskych podnikov

1	2	120 dní				210 dní				365 dní				500 dní			Medziob Vek pri l. otelení	Priem. lakt.	Vyra- dené
		3	4	5	% V	6	7	8	% V	9	10	11	% V	12	13	14			
Okres: LIPTOVSKÝ MIKULÁŠ																			
AGRONOVA EKO, S.R.O.		Sídlo:LIPTOVSKÁ SIELNICA																	
70 1 BOBROVNÍK	K	22	141	858	21	229	912	20	333	809	20	342	608	5	407	1.45			
P	MD	34	141	906	23	68%	255	1061	27	79%	352	877	23	68%	428	797	3	9%	38/20
Stavy za kontrolný rok	K	23	140	855	23		227	903	22		335	814	22		342	608	5		407
	JAL	23	137	885	13	57%	255	1067	19	83%	324	804	16	70%	416	767	5	22%	39/11
	BYC	15	149	950	13	87%	256	1053	11	73%	384	956	10	67%					
	MD	38	143	918	26	68%	255	1062	30	79%	347	862	26	68%	416	767	5	13%	
Stavy za predchádzajúci kont.rok	K	23	141	858	21		229	909	21		328	796	21		328	580	6		496
	MD	35	124	742	9	26%	258	1069	9	26%	323	793	8	23%	416	767	5	14%	38/11
PD KVAČANY		Sídlo:LIPTOVSKÁ SIELNICA Ján Florek - predseda PD, Roman Lasák - vedúci úseku ŽV																	
70 1 VEĽKÉ BOROVÉ	K	33													358	2.53			
P	MD	14				220	881	1	7%	357	896	1	7%	385	709	3	21%	34/ 9	
Stavy za kontrolný rok	K	42													410	3.44			13
	JAL	17								357	896	1	6%	385	709	3	18%	34/ 1	
	BYC	14				220	881	1	7%										
	MD	31				220	881	1	3%	357	896	1	3%	385	709	3	10%		17
Stavy za predchádzajúci kont.rok	K																		
	MD																		
PD SMREČANY		Sídlo:SMREČANY Ing.Ján Janiček - predseda PD, Ing.Jozef Sališ - vedúci úseku ŽV																	
70 1 VETERNÁ PORUBA	K	77	155	1033	1	229	943	1	433	1101	1				387	3.18			
P	MD	82	146	963	81	99%	206	842	49	60%	321	805	31	38%	395	736	30	37%	35/ 4
Stavy za kontrolný rok	K	77	155	1033	1		229	943	1		433	1101	1		387	3.18			
	JAL	56	133	871	56	100%	198	810	40	71%	321	805	31	55%	395	736	30	54%	35/ 4
	BYC	26	174	1168	25	96%	241	981	9	35%									
	MD	82	146	963	81	99%	206	842	49	60%	321	805	31	38%	395	736	30	37%	
Stavy za predchádzajúci kont.rok	K	73	155	1033	1		229	943	1		433	1101	1		397	2.63			
	MD	87	146	979	57	66%	208	872	30	34%	324	829	15	17%	387	734	10	11%	34/22
PD VAŽEC		Sídlo:VAŽEC Ing.Zoltán Strcula - predseda PD, Jozef Repčík - vedúci výroby																	
70 1 VAŽEC	K	75	103	614	45	176	694	26	344	853	6	150	240	1	461	1.03			
L P	MD	46	147	963	44	96%	231	955	16	35%	335	836	8	17%	401	741	7	15%	37/13
Stavy za kontrolný rok	K	94	102	597	66		176	695	36		346	858	7		150	240	1		442
	JAL	63	134	871	60	95%	227	933	39	62%	363	911	30	48%	401	741	7	11%	37/22
	BYC	47	141	881	41	87%	240	973	33	70%	363	900	8	17%	418	766	4	9%	
	MD	110	137	875	101	92%	233	951	72	65%	363	909	38	35%	407	750	11	10%	
Stavy za predchádzajúci kont.rok	K	105	102	602	56		175	689	30		346	858	7		150	240	1		422
	MD	138	128	804	133	96%	208	840	82	59%	393	727	5	4%	428	785	6	4%	37/18
AGRO - RACIO S.R.O.		Sídlo:LIPTOVSKÝ MIKULÁŠ																	
70 3 SVÄTÝ KRÍŽ	K	249	108	636	132	202	812	50	440	1104	9	542	1014	2	472	1.14			
CH P	MD	196	141	905	165	84%	216	875	112	57%	256	621	2	1%	33/26				
Stavy za kontrolný rok	K	284	108	636	158		203	813	61		448	1125	12		563	1057	3		474
	JAL	213	132	847	172	81%	203	823	130	61%	345	862	11	5%					34/19
	BYC	197	148	941	159	81%	229	926	112	57%	358	888	10	5%					
	MD	411	140	893	332	81%	215	871	243	59%	351	874	21	5%					215
Stavy za predchádzajúci kont.rok	K	296	107	628	140		204	819	47		446	1120	13		563	1057	3		463
	MD	418	138	882	345	83%	212	857	163	39%	333	827	4	1%					35/27

V Ý S L E D K Y K O N T R O L Y Ú Ź I T K O V O S T I podľa poľnohospodárskych podnikov

1	2	120 dní				210 dní				365 dní				500 dní				Medziob Vek pri l.otelení	Priem. lakt.	Vyra- dené
		3	4	5	% V	6	7	8	% V	9	10	11	% V	12	13	14	% V			

Okres: LIPTOVSKÝ MIKULÁŠ

LK-SERVIS, SRO, PART.LUPČA		Sídlo:PARTIZÁNSKA LUPČA 317												Ing.Ján Špacír - riaditeľ, Ludmila Balážecová - hlavný zooteknik					
70 1 PARTIZÁNSKA LUPČA	K	11	94	533	3	166	648	3									339	1.09	
P CH BB	MD	9	150	975	6	67%	205	818	5	56%	255	616	1	11%			29/22		
Stavy	K	12	101	658	4		174	721	4								359	1.54	2
za	JAL	7	134	867	4	57%	182	721	2	29%	255	616	1	14%			29/13		
kontrolný rok	BYC	8	155	1002	5	63%	220	883	3	38%									
	MD	15	146	942	9	60%	205	818	5	33%	255	616	1	7%					6
Stavy za	K	10	96	550	3		166	648	3								373	2.33	
predchádzajúci kont.rok	MD	15	133	889	6	40%	210	914	2	13%							29/17		
VÝSLEDKY ZA OKRES	K	467	110	735	202		200	802	100		364	967	36		368	621	8	404	1.56
LIPTOVSKÝ MIKULÁŠ	MD	381	143	942	319	84%	220	905	210	55%	331	775	66	17%	398	746	43	11%	34/26
Stavy	K	532	109	756	252		199	815	124		371	974	42		395	635	9	413	1.63
za	JAL	379	133	868	305	80%	210	871	230	61%	338	816	90	24%	398	739	45	12%	35/ 1
kontrolný rok	BYC	307	150	988	243	79%	234	949	169	55%	369	914	28	9%	418	766	4	1%	
	MD	687	140	918	549	80%	220	904	400	58%	345	827	118	17%	399	741	49	7%	306

Okres : MARTIN

PD GADER BLATNICA		Sídlo:BLATNICA												Ing.Zlatica Holubová - predseda, Ing.Marián Kubík - hlavný zooteknik					
71 1 ĎANOVÁ	K	137	118	743	80		191	793	15		366	928	13		409	763	4	409	3.59
L MB X	MD	226	126	784	167	74%	201	804	36	16%	318	782	16	7%				31/16	
Stavy	K	153	117	734	118		181	744	29		363	923	26		422	795	12	413	3.57
za	JAL	169	124	781	133	79%	200	805	28	17%	302	744	7	4%				33/	92
kontrolný rok	BYC	136	134	829	107	79%	209	828	35	26%	331	812	9	7%					
	MD	305	129	802	240	79%	205	818	63	21%	318	782	16	5%					79
Stavy za	K	199	117	737	113		182	750	35		349	885	31		417	786	14	419	3.46
predchádzajúci kont.rok	MD	343	127	787	236	69%	207	828	28	8%	276	665	3	1%				34/14	
VÝSLEDKY ZA OKRES	K	137	118	743	80		191	793	15		366	928	13		409	763	4	409	3.59
MARTIN	MD	226	126	784	167	74%	201	804	36	16%	318	782	16	7%				31/16	
Stavy	K	153	117	734	118		181	744	29		363	923	26		422	795	12	413	3.57
za	JAL	169	124	781	133	79%	200	805	28	17%	302	744	7	4%				33/	92
kontrolný rok	BYC	136	134	829	107	79%	209	828	35	26%	331	812	9	7%					
	MD	305	129	802	240	79%	205	818	63	21%	318	782	16	5%					79

Okres : NÁMESTOVO

MATEJ BABINSKÝ		Sídlo:BABÍN												Matej Babinský - majiteľ					
70 1 MATEJ BABINSKÝ	K	5	128	777	5		198	777	5		346	852	1					425	1.40
S X P	MD	8	130	788	5	63%	208	826	4	50%								30/17	
Stavy	K	6	127	771	6		198	777	5		346	852	1					461	2.43
za	JAL	6	130	788	5	83%	208	826	4	67%								30/15	
kontrolný rok	BYC	3																	
	MD	9	130	788	5	56%	208	826	4	44%									1
Stavy za	K	5	128	777	4		189	733	3		325	795	2					426	4.33
predchádzajúci kont.rok	MD	10	129	780	5	50%	193	750	5	50%								30/ 1	

V Ý S L E D K Y K O N T R O L Y Ú Ź I T K O V O S T I podľa poľnohospodárskych podnikov

1	2	120 dní				210 dní				365 dní				500 dní				Medziob Vek pri l.otelení	Priem. lakt.	Vyra- dené
		3	4	5	% V	6	7	8	% V	9	10	11	% V	12	13	14	% V			
Okres: NÁMESTOVO																				
AGRO MÚTNE S.R.O.		Sídlo:MÚTNE				Marek Hutko - konateľ, Ing.Alexander Podmanický - hlavný zootechnik														
70 1 MÚTNE	K	188	144	905	134	220	882	150	333	817	122	381	691	118	387	3.55				
P	MD	258	138	826	236	91%	244	983	171	66%	348	850	103	40%	448	820	100	39%	34/18	
Stavy	K	202	146	921	140	220	881	160	334	822	131	382	693	122	383	3.73	25			
za	JAL	184	137	833	154	84%	239	963	123	67%	346	843	67	36%	406	736	59	32%	34/22	
kontrolný rok	BYC	164	143	870	145	88%	253	1022	110	67%	341	831	64	39%	482	887	56	34%		
	MD	348	140	851	299	86%	246	991	233	67%	344	837	131	38%	443	810	115	33%	90	
Stavy za	K	191	142	898	110		219	886	131		335	827	125		389	710	89		366	
predchádzajúci kont.rok	MD	369	144	882	320	87%	238	957	223	60%	355	871	96	26%	395	713	74	20%	35/ 8	
RD RABČICE		Sídlo:RABČICE				Ján Slovák - predseda, Helena Miklušáková - zootechnička														
70 1 RABČICE	K	169	158	1071	38	210	862	53	362	918	44	443	831	27	409	4.46				
L P	MD	94	130	836	62	66%	220	904	47	50%	372	938	25	27%	484	908	16	17%	30/23	
Stavy	K	173	164	1122	40	210	861	56	364	921	46	443	831	27	408	4.51	13			
za	JAL	107	130	835	91	85%	217	889	62	58%	372	936	27	25%	484	908	16	15%	31/ 3	
kontrolný rok	BYC	110	132	846	81	74%	228	942	11	10%	359	901	1	1%					123	
	MD	217	131	840	172	79%	218	897	73	34%	371	935	28	13%	484	908	16	7%		
Stavy za	K	170	170	1181	33		210	863	52		363	919	43		434	816	20		449	
predchádzajúci kont.rok	MD	193	131	838	147	76%	221	907	63	33%	362	909	30	16%	488	915	14	7%	31/ 1	
VÝSLEDKY ZA OKRES NÁMESTOVO		K	362	146	917	177	217	840	208	341	862	167	393	761	145	407	3.94			
	MD	360	136	817	303	84%	238	904	222	62%	353	894	128	36%	453	864	116	32%	31/29	
Stavy	K	381	149	938	186	217	840	221	342	865	178	393	762	149	417	4.06	40			
za	JAL	297	135	819	250	84%	231	893	189	64%	353	890	94	32%	423	822	75	25%	32/ 3	
kontrolný rok	BYC	277	139	858	226	82%	251	982	121	44%	341	866	65	23%	482	887	56	20%		
	MD	574	137	826	476	83%	239	905	310	54%	348	886	159	28%	448	859	131	23%	214	
Okres : TURČIANSKE TEPLICE																				
PD DUBOVÉ		Sídlo:DUBOVÉ				Ing.Dušan Kmet' - predseda, Ing.Jozef Michalec - hlavný zootechnik														
73 1 VELKÝ ČEPČÍN	K	67	116	720	28										507	2.58				
S CH X	MD	51	107	631	30	59%	165	642	8	16%					42/20					
Stavy	K	71	116	718	31										508	2.61	7			
za	JAL	66	106	633	48	73%	164	636	11	17%					42/ 3					
kontrolný rok	BYC	30	121	726	20	67%														
	MD	96	111	660	68	71%	164	636	11	11%									45	
Stavy za	K	63	116	716	31										522	2.47				
predchádzajúci kont.rok	MD	110	112	663	95	86%	166	637	6	5%					39/28					
HOSPODÁR, S.R.O. SKLENÉ		Sídlo:SKLENÉ				Ing.Peter Harag - konateľ														
71 1 SKLENÉ	K	222	115	714	160	204	840	13	271	643	4	448	836	1	447	3.49				
S CH X	MD	90	112	668	62	69%	166	645	15	17%					36/26					
Stavy	K	240	116	720	182	201	807	22	302	706	8	362	649	3	448	3.61	51			
za	JAL	160	109	656	132	83%	166	642	29	18%					36/29					
kontrolný rok	BYC	179	120	712	152	85%	179	683	44	25%										
	MD	339	115	686	284	84%	173	667	73	22%									249	
Stavy za	K	185	118	734	155		216	855	28		309	730	14		388	703	5		440	
predchádzajúci kont.rok	MD	240	112	668	127	53%													35/25	

V Ý S L E D K Y K O N T R O L Y Ú Ź I T K O V O S T I podľa poľnohospodárskych podnikov

1	2	120 dní				210 dní				365 dní				500 dní				Medziob Vek pri l. otelení	Priem. lakt.	Vyra- dené
		3	4	5	% V	6	7	8	% V	9	10	11	% V	12	13	14	% V			
Okres: TURČIANSKE TEPLICE																				
ING.BORIS BALÁŽ - SHR		Sídlo:SKLENÉ				Ing.Boris Baláž - majiteľ														
71 1 SKLENÉ	K	60	138	890	55	201	824	8	411	1016	1	316	582	6	458	3.67				
CH SB HE	MD	47	128	802	42	89%									37/					
Stavy	K	64	137	886	62	191	780	11	328	810	2	315	581	7	464	3.63	7			
za	JAL	40	122	770	39	98%									37/ 7					
kontrolný rok	BYC	36	136	845	31	86%														
	MD	76	129	803	70	92%												29		
Stavy za	K	56	136	879	53		191	780	11	328	810	2	315	581	7	585	2.89			
predchádzajúci kont.rok	MD	48	130	816	34	71%									37/16					
AGROTRADE GROUP S.R.O.		Sídlo:ROŽŇAVA				Ing.Robert Nemeth - konateľ, Jozef Hirschner - zootechnik														
72 1 MALÝ ČEPČÍN	K	170	151	983	149	237	971	13	330	822	3				398	5.13				
CH X	MD	137	158	997	75	55%	256	1034	43	31%					34/ 1					
Stavy	K	174	151	983	152	233	954	15	317	786	4				401	5.20	7			
za	JAL	173	159	1017	138	80%	256	1037	42	24%					33/30					
kontrolný rok	BYC	159	165	1049	106	67%	269	1083	32	20%										
	MD	332	162	1031	244	73%	261	1057	74	22%								195		
Stavy za	K	187	148	967	179		223	919	17		301	744	10		410	5.17				
predchádzajúci kont.rok	MD	395	162	1028	309	78%	245	977	53	13%					33/28					
72 2 MALÝ ČEPČÍN	K	10														1.00				
CH *	MD	9	158	996	9	100%	269	1099	7	78%					35/22					
Stavy	K	10														1.00				
za	JAL	2	148	917	2	100%	267	1093	2	100%					35/22					
kontrolný rok	BYC	7	161	1019	7	100%	270	1101	5	71%										
	MD	9	158	996	9	100%	269	1099	7	78%										
Stavy za	K																			
predchádzajúci kont.rok	MD																			
Spolu za podnik	K	180	151	983	149	237	971	13	330	822	3				398	4.90				
	MD	146	158	997	84	58%	258	1066	50	34%					34/27					
Stavy	K	184	151	983	152	233	954	15	317	786	4				401	4.98	7			
za	JAL	175	159	967	140	80%	257	1065	44	25%					34/26					
kontrolný rok	BYC	166	165	1034	113	68%	269	1092	37	22%										
	MD	341	162	1013	253	74%	262	1078	81	24%								195		
Stavy za	K	224	148	967	179		223	919	17		301	744	10		410	5.17				
predchádzajúci kont.rok	MD	395	162	1028	309	78%	245	977	53	13%					33/28					
VÝSLEDKY ZA OKRES		K	529	132	827	392	216	878	34	311	827	8	335	709	7	453	3.89			
TURČIANSKE TEPLICE		MD	334	132	819	218	65%	229	855	73	22%				37/ 8					
Stavy	K	559	131	827	427	209	847	48	310	767	14	329	615	10	455	3.94	72			
za	JAL	441	129	799	359	81%	213	852	84	19%					37/ 6					
kontrolný rok	BYC	411	138	870	316	77%	220	956	81	20%										
	MD	852	133	835	675	79%	216	865	165	19%								518		

V Ý S L E D K Y K O N T R O L Y Ú Ž I T K O V O S T I podľa poľnohospodárskych podnikov

1	2	120 dní				210 dní				365 dní				500 dní				Medziob Vek pri l. otelení	Priem. lakt.	Vyra- dené		
		3	4	5	% V	6	7	8	% V	9	10	11	% V	12	13	14	% V					
Okres: TVRDOŠÍN																						
PDLČV ČIMHOVÁ		Sídlo: ČIMHOVÁ				Ing. Vít Čelko - predseda																
70 1 ČIMHOVÁ	K	146	125	807	50	203	826	61	355	892	60	475	891	30	403	3.67						
P	MD	206	136	871	177	86%	214	872	152	74%	386	973	109	53%	497	933	94	46%	32/ 6			
Stavy	K	169	125	806	63	205	838	73	355	893	69	476	892	35	397	3.68	45					
za	JAL	183	131	846	153	84%	209	855	141	77%	379	957	116	63%	489	918	95	52%	32/ 3			
kontrolný rok	BYC	79	143	901	72	91%	225	905	52	66%	438	1103	9	11%	622	1174	5	6%				
	MD	262	135	863	225	86%	214	868	193	74%	383	968	125	48%	496	931	100	38%	56			
Stavy za	K	177	120	768	34		210	861	34		352	887	39		474	893	21		386			
predchádzajúci kont.rok	MD	318	130	820	219	69%	207	843	163	51%	359	901	115	36%	470	880	64	20%	31/13			
70 2 PD LČV ČIMHOVÁ	K	43	163	1068	14		259	1067	15		456	1150	12		659	1241	8		375			
CH	MD	66	148	975	64	97%	222	908	60	91%	414	1048	43	65%	538	1014	42	64%	31/16			
Stavy	K	54	170	1123	16	263	1086	17	468	1185	14	662	1248	10	390	3.00	26					
za	JAL	64	145	950	60	94%	219	896	59	92%	409	1034	48	75%	537	1011	46	72%	31/ 2			
kontrolný rok	BYC	27	153	984	25	93%	234	949	17	63%	387	963	2	7%	633	1197	2	7%				
	MD	91	147	960	85	93%	223	908	76	84%	408	1031	50	55%	541	1018	48	53%	25			
Stavy za	K	66	189	1287	12		307	1297	12		513	1313	12		678	1282	11		397			
predchádzajúci kont.rok	MD	75	141	908	69	92%	214	866	55	73%	366	913	29	39%	514	963	25	33%	30/ 4			
70 3 PD LČV ČIMHOVÁ	K	42	134	873	14		211	885	20		359	914	16		502	948	7		373			
L	MD	48	145	950	37	77%	227	935	40	83%	399	1011	26	54%	527	995	24	50%	33/11			
Stavy	K	46	135	879	15	211	885	20	359	914	16	502	948	7	376	2.54	9					
za	JAL	42	140	913	31	74%	220	904	35	83%	391	990	27	64%	528	996	23	55%	33/18			
kontrolný rok	BYC	26	147	935	23	88%	229	924	19	73%	427	1074	6	23%	554	1038	3	12%				
	MD	68	143	922	54	79%	223	911	54	79%	398	1006	33	49%	531	1001	26	38%	20			
Stavy za	K	35	143	963	6		217	944	9		366	941	9		499	946	4		392			
predchádzajúci kont.rok	MD	59	131	827	44	75%	206	831	44	75%	362	910	23	39%	495	931	17	29%	34/21			
Spolu za podnik	K	231	134	916	78		213	926	96		369	985	88		512	1027	45		384			
	MD	320	140	932	278	87%	218	905	252	79%	394	1011	178	56%	512	981	160	50%	32/11			
Stavy	K	269	134	936	94	215	937	110	372	997	99	515	1030	52	388	3.35	80					
za	JAL	289	136	903	244	84%	213	885	235	81%	388	994	191	66%	508	975	164	57%	32/ 8			
kontrolný rok	BYC	132	146	940	120	91%	228	926	88	67%	428	1047	17	13%	604	1136	10	8%				
	MD	421	139	915	364	86%	217	896	323	77%	391	1002	208	49%	513	983	174	41%	101			
Stavy za	K	294	139	1006	52		232	1034	55		387	1047	60		539	1040	36		391			
predchádzajúci kont.rok	MD	452	132	852	332	73%	208	846	262	58%	360	908	167	37%	485	925	106	23%	32/ 3			
VÝSLEDKY ZA OKRES	K	231	134	916	78	213	926	96	369	985	88	512	1027	45	384	3.30						
TVRDOŠÍN	MD	320	140	932	278	87%	218	905	252	79%	394	1011	178	56%	512	981	160	50%	32/11			
Stavy	K	269	134	936	94	215	937	110	372	997	99	515	1030	52	388	3.35	80					
za	JAL	289	136	903	244	84%	213	885	235	81%	388	994	191	66%	508	975	164	57%	32/ 8			
kontrolný rok	BYC	132	146	940	120	91%	228	926	88	67%	428	1047	17	13%	604	1136	10	8%				
	MD	421	139	915	364	86%	217	896	323	77%	391	1002	208	49%	513	983	174	41%	101			

V Ý S L E D K Y K O N T R O L Y Ú Ž I T K O V O S T I podľa polnohospodárskych podnikov

1	2	120 dní				210 dní				365 dní				500 dní				Medziob Vek pri 1.otelení	Priem. lakt.	Vyra- dené
		3	4	5	% V	6	7	8	% V	9	10	11	% V	12	13	14	% V			
Okres: ŽILINA																				
LKV, S.R.O. SVEDERNÍK Sídlo:SVEDERNÍK																				
70 1 SVEDERNÍK	K	152	125	793	106	215	879	36										367	4.70	
S SB X	MD	95	126	796	47	49%	164	631	42	44%								32/ 5		
Stavy	K	163	125	793	117		221	909	41									372	4.77	23
za	JAL	150	122	769	108	72%	165	641	40	27%								32/ 2		
kontrolný rok	BYC	117	128	775	55	47%	173	655	35	30%										
	MD	267	124	771	163	61%	168	648	75	28%									172	
Stavy za	K	151	125	793	107		237	986	35									405	4.78	
predchádzajúci kont.rok	MD	204	121	741	136	67%	171	652	24	12%								32/27		
ING.MIROSLAV HREUS - SHR Sídlo:MOJŠOVÁ LÚČKA																				
70 1 MOJŠOVÁ LÚČKA	K	8																365	1.75	
BA	MD	11	187	1174	11	100%	291	1166	10	91%	450	1107	6	55%				42/ 9		
Stavy	K	8																365	1.75	
za	JAL	5	183	1142	5	100%	283	1131	4	80%	429	1056	2	40%				42/ 9		
kontrolný rok	BYC	6	191	1201	6	100%	296	1190	6	100%	461	1132	4	67%						
	MD	11	187	1174	11	100%	291	1166	10	91%	450	1107	6	55%						
Stavy za	K																			
predchádzajúci kont.rok	MD																			
AGRODRUŽSTVO BÁNOVÁ Sídlo:ŽILINA - BÁNOVÁ Ing.Ivan Bárta - predseda, Katarína Randová - zootechnik																				
70 1 BÁNOVÁ	K	168	133	879	133		183	738	119									405	2.88	
L P	MD	110	127	807	100	91%	260	1093	8	7%								43/15		
Stavy	K	186	132	876	144		182	734	127									407	3.18	25
za	JAL	122	123	771	102	84%	194	779	25	20%								43/12		
kontrolný rok	BYC	124	123	777	101	81%	229	947	6	5%										
	MD	246	123	774	203	83%	200	812	31	13%									136	
Stavy za	K	171	132	871	122		181	728	106									409	2.92	
predchádzajúci kont.rok	MD	223	124	782	162	73%	192	771	64	29%								42/14		
PD DLHÉ POLE, DRUŽSTVO Sídlo:DLHÉ POLE																				
71 1 DLHÉ POLE	K	155	122	782	100		189	754	37									398	6.08	
SB X	MD	146	123	789	41	28%	170	654	58	40%								33/ 7		
Stavy	K	179	121	775	128		188	751	56									401	6.06	45
za	JAL	185	119	798	118	64%	164	637	42	23%								33/ 7		
kontrolný rok	BYC	158	121	730	60	38%	170	650	43	27%										
	MD	343	120	775	178	52%	167	644	85	25%									197	
Stavy za	K	199	121	771	126		188	751	56									390	5.40	
predchádzajúci kont.rok	MD	324	120	798	225	69%	166	639	18	6%								33/13		
AGROFIN PD DOLNÝ HRIČOV Sídlo:DOLNÝ HRIČOV Ing.Pavol Panák - konateľ, Ing.Štefan Hoferica - zootechnik																				
70 1 DOLNÝ HRIČOV	K	13	111	678	5		179	710	1									473	4.92	
L R	MD	13	126	801	11	85%	188	753	11	85%								30/13		
Stavy	K	14	111	678	5		179	710	1									460	4.88	3
za	JAL	15	125	789	12	80%	189	756	13	87%								30/16		
kontrolný rok	BYC	5	136	883	2	40%	175	690	1	20%										
	MD	20	126	802	14	70%	188	752	14	70%									7	
Stavy za	K	17	116	717	6		167	652	2									419	4.14	
predchádzajúci kont.rok	MD	16	116	719	8	50%	192	769	9	56%								30/12		

V Ý S L E D K Y K O N T R O L Y Ú Ž I T K O V O S T I podľa poľnohospodárskych podnikov

1	2	120 dní				210 dní				365 dní				500 dní				Medziob Vek pri l.otelení	Priem. lakt.	Vyra- dené	
		3	4	5	% V	6	7	8	% V	9	10	11	% V	12	13	14	% V				
Okres: ŽILINA																					
AGRA-VÁH, S.R.O.		Sídlo:VARÍN				Ing.Marian Lorek - konateľ, Vladimír Koňár - zootechnik															
70 1 VARÍN	K	24																465	1.88		
CH	MD	43	174	1149	40	93%	267	1099	33	77%	405	1006	21	49%				37/ 5			
Stavy	K	25																465	1.84		
za	JAL	24	171	1129	23	96%	257	1058	19	79%	371	919	13	54%				37/ 5	1		
kontrolný rok	BYC	24	176	1163	21	88%	281	1160	18	75%	446	1113	11	46%							
	MD	48	173	1145	44	92%	269	1107	37	77%	405	1008	24	50%					5		
Stavy za	K	10																	1.80		
predchádzajúci kont.rok	MD	25	171	1116	22	88%	270	1106	15	60%	448	1107	2	8%							
70 2 VARÍN	K	41																419	1.90		
S R	MD	55	143	941	8	15%												37/ 9			
Stavy	K	48																392	2.45		
za	JAL	51	143	941	8	16%												36/22	38		
kontrolný rok	BYC	25																			
	MD	76	143	941	8	11%													21		
Stavy za	K	43																345	3.07		
predchádzajúci kont.rok	MD	44	143	941	8	18%												41/ 4			
Spolu za podnik	K	65																442	1.89		
	MD	98	169	1045	48	49%	267	1099	33	34%	405	1006	21	21%				37/ 7			
Stavy	K	73																429	2.30		
za	JAL	75	163	1035	31	41%	257	1058	19	25%	371	919	13	17%				36/29	39		
kontrolný rok	BYC	49	176	1163	21	43%	281	1160	18	37%	446	1113	11	22%							
	MD	124	169	1043	52	42%	269	1107	37	30%	405	1008	24	19%				—	26		
Stavy za	K	55																345	2.84		
predchádzajúci kont.rok	MD	69	164	1028	30	43%	270	1106	15	22%	448	1107	2	3%				— 41/ 4			
ROLSPOL, S.R.O. TURIE		Sídlo:TURIE 525																			
71 2 TURIE	K	14	125	788	8		178	707	8									411	1.57		
S CH P	MD	48	128	816	41	85%	187	749	30	63%								43/			
Stavy	K	20	122	766	18		176	693	19									457	1.75		
za	JAL	53	127	805	44	83%	187	748	36	68%								44/ 1	18		
kontrolný rok	BYC	9	136	882	8	89%	208	846	3	33%											
	MD	62	128	817	52	84%	189	756	39	63%									14		
Stavy za	K	63	118	733	56		167	652	60									537	2.82		
predchádzajúci kont.rok	MD	99	120	752	76	77%	191	768	65	66%								42/ 2			
K+M, S.R.O. JASENOVÉ		Sídlo:JASENOVÉ				Danka Dávidiková - konateľ															
71 2 JASENOVÉ	K	61	120	753	19		172	705	21									484	1.74		
S SB	MD	19	117	721	10	53%	186	745	10	53%								33/16			
Stavy	K	71	121	759	21		172	701	23									457	1.89		
za	JAL	35	128	816	18	51%	191	765	16	46%								33/ 1	15		
kontrolný rok	BYC																				
	MD	35	128	816	18	51%	191	765	16	46%									16		
Stavy za	K	88	121	755	22		170	693	25									461	1.98		
predchádzajúci kont.rok	MD	41	127	807	19	46%	190	763	17	41%					138	216	1	2%	33/ 3		

V Ý S L E D K Y K O N T R O L Y Ú Ž I T K O V O S T I podľa poľnohospodárskych podnikov

1	2	120 dní				210 dní				365 dní				500 dní			Medziob Vek pri l. otelení	Priem. lakt.	Vyra- dené
		3	4	5	% V	6	7	8	% V	9	10	11	% V	12	13	14			

Okres: ŽILINA

VÝSLEDKY ZA OKRES ŽILINA	K	636	127	779	371	188	749	222								421	3.89	
Stavy za kontrolný rok	MD	540	135	888	309	57%	198	861	202	37%	415	1056	27	5%		36/29		
	K	714	126	774	433		188	750	267							420	3.98	168
	JAL	640	126	884	438	68%	188	814	195	30%	379	988	15	2%		36/28		
	BYC	468	130	916	253	54%	200	877	112	24%	450	1123	15	3%				
	MD	1108	127	891	691	62%	192	831	307	28%	414	1057	30	3%				568

Okres : BANSKÁ ŠTIAVNICA

RD "SITNO" PRENČOV A.S.	Sídlo:PRENČOV																		
73 1 BANSKÝ STUDENEC	K	34														406	2.59		
CH	MD	28								446	1113	7	25%		59/29				
Stavy za kontrolný rok	K	37													406	2.55	6		
	JAL	36													60/ 7				
	BYC	36								431	1074	12	33%						
	MD	72								431	1074	12	17%						44
Stavy za predchádzajúci kont.rok	K	34													374	2.47			
	MD	61								408	1016	8	13%		58/27				
VÝSLEDKY ZA OKRES BANSKÁ ŠTIAVNICA	K	34													406	2.59			
Stavy za kontrolný rok	MD	28								446	1113	7	25%		59/29				
	K	37													406	2.55	6		
	JAL	36													60/ 7				
	BYC	36								431	1074	12	33%						
	MD	72								431	1074	12	17%						44

Okres : BREZNO

AGROHELP, S.R.O. HELPA	Sídlo:HELPA																			
71 1 HELPA	K	34	139	925	13		235	985	12		356	898	13		475	893	11		425	2.18
CH X	MD	46	137	908	41	89%	242	1021	31	67%	353	891	26	57%	474	893	27	59%	36/14	
Stavy za kontrolný rok	K	37	132	869	19		230	961	18		357	902	19		469	882	13		439	2.51
	JAL	57	137	907	52	91%	239	1003	42	74%	352	886	36	63%	475	892	36	63%	34/15	
	BYC	8																		
	MD	65	137	907	52	80%	239	1003	42	65%	352	886	36	55%	475	892	36	55%		19
Stavy za predchádzajúci kont.rok	K	33	130	851	25		217	901	25		358	903	26		461	867	14		412	3.90
	MD	57	144	961	49	86%	240	1010	44	77%	352	888	37	65%	477	898	35	61%	35/13	

FAMAGO, S.R.O. Sídlo:BEŇUŠ Č. 411 Martin Gonda - majiteľ, Martin Gonda - majiteľ

V Ý S L E D K Y K O N T R O L Y Ú Ž I T K O V O S T I podľa poľnohospodárskych podnikov

1	2	120 dní				210 dní				365 dní				500 dní				Medziob Vek pri l. otelení	Priem. lakt.	Vyra- dené	
		3	4	5	% V	6	7	8	% V	9	10	11	% V	12	13	14	% V				
Okres: BREZNO																					
FAMAGO, S.R.O.		Sídlo:BEŇUŠ Č. 411				Martin Gonda - majiteľ				Martin Gonda - majiteľ											
70 1 BEŇUŠ	K	23	189	1311	22	277	1166	21	385	967	22	533	1003	20	380	3.52					
CH *	MD	30	196	1354	30	100%	313	1334	20	67%	388	970	11	37%	485	883	7	23%	36/ 5		
Stavy za kontrolný rok	K	23	189	1311	22		277	1166	21		385	967	22		533	1003	20		380	3.52	
	JAL	27	197	1365	27	100%	306	1300	21	78%	385	963	16	59%	484	889	11	41%	36/ 5		
	BYC	19	200	1382	19	100%	315	1341	12	63%	540	1385	4	21%							
	MD	46	198	1372	46	100%	310	1315	33	72%	416	1047	20	43%	484	889	11	24%		16	
Stavy za predchádzajúci kont.rok	K	19	190	1314	19		254	1057	18		370	926	19		532	1000	17		379	4.09	
	MD	45	206	1436	41	91%	321	1357	31	69%	423	1067	22	49%	511	946	14	31%	36/ 5		
MARTINA PANDULOVÁ SHR		Sídlo:ŠUMIAC				Martina Pandulová - majiteľ				Martina Pandulová - majiteľ											
71 1 AGROFARMA HIPOTURIST	K	18	142	929	8		216	886	9		335	852	7		397	738	2		368	5.11	
AA X	MD	19	163	1085	11	58%	259	1086	1	5%	287	701	1	5%					36/20		
Stavy za kontrolný rok	K	23	132	854	12		224	930	14		339	865	12		424	791	5		372	5.59	11
	JAL	20	131	823	16	80%	238	979	12	60%	287	701	1	5%					34/18		
	BYC	19	148	940	15	79%	240	972	9	47%											
	MD	39	139	880	31	79%	238	976	21	54%	287	701	1	3%						20	
Stavy za predchádzajúci kont.rok	K	27	121	783	9		217	906	11		345	884	10		424	791	5		381	5.52	
	MD	40	125	766	23	58%	256	1056	15	38%									34/25		
VÝSLEDKY ZA OKRES BREZNO	K	75	165	1055	43		252	1012	42		368	906	42		506	878	33		391	3.29	
	MD	95	162	1115	82	86%	270	1147	52	55%	361	854	38	40%	476	888	34	36%	36/13		
Stavy za kontrolný rok	K	83	156	1011	53		247	1019	53		365	911	53		497	892	38		397	3.72	18
	JAL	104	153	1032	95	91%	258	1094	75	72%	361	850	53	51%	477	890	47	45%	35/ 2		
	BYC	46	177	1161	34	74%	283	1157	21	46%	540	1385	4	9%							
	MD	150	159	1053	129	86%	263	1098	96	64%	373	878	57	38%	477	890	47	31%		55	
Okres : DETVA																					
SD SHR HRIŇOVÁ		Sídlo:HRIŇOVÁ				Lubomír Malček - predseda družstva															
71 1 HRIŇOVÁ	K	20													386	2.80					
CH	MD	18	152	1022	12	67%	196	789	11	61%	251	608	12	67%					34/ 3		
Stavy za kontrolný rok	K	20													386	2.80					
	JAL	16	152	1022	12	75%	196	789	11	69%	251	608	12	75%					34/ 3		
	BYC	10	141	922	5	50%	177	700	6	60%											
	MD	26	149	993	17	65%	189	757	17	65%	251	608	12	46%						8	
Stavy za predchádzajúci kont.rok	K	111	141	912	19		231	955	14		406	1021	10		420	790	4		448	4.25	
	MD	127	145	964	33	26%	208	847	37	29%	387	972	16	13%	481	900	10	8%	30/17		
VÝSLEDKY ZA OKRES DETVA	K	20													386	2.80					
	MD	18	152	1022	12	67%	196	789	11	61%	251	608	12	67%					34/ 3		
Stavy za kontrolný rok	K	20													386	2.80					
	JAL	16	152	1022	12	75%	196	789	11	69%	251	608	12	75%					34/ 3		
	BYC	10	141	922	5	50%	177	700	6	60%											
	MD	26	149	993	17	65%	189	757	17	65%	251	608	12	46%						8	

V Ý S L E D K Y K O N T R O L Y Ú Ź I T K O V O S T I podľa poľnohospodárskych podnikov

1	2	120 dní			210 dní			365 dní			500 dní			Medziob Vek pri l.otelení	Priem. lakt.	Vyra- dené
		3	4	5 % V	6	7	8 % V	9	10	11 % V	12	13	14 % V			

Okres: KRUPINA

AGROSPOL HONTIANSKE NEMCE Sídlo:HONTIANSKE NEMCE

70 1 HONTIANSKE NEMCE	K	43	198	1325	3	311	1295	3	432	1077	3						1.00					
CH *	MD	141	175	1132	26	18%	287	1170	60	43%	412	1009	21	15%	680	1280	2	1%	33/14			
Stavy	K	43	198	1325	3		311	1295	3		432	1077	3								1.03	4
za	JAL	101	171	1101	24	24%	269	1096	28	28%	372	910	10	10%					33/14			
kontrolný rok	BYC	59	186	1217	11	19%	298	1217	43	73%	449	1106	17	29%	677	1272	7	12%				
	MD	160	176	1138	35	22%	286	1169	71	44%	420	1034	27	17%	677	1272	7	4%				19
Stavy za	K																					
predchádzajúci kont.rok	MD																					

ROJA - SLOVENSKO S.R.O. Sídlo:NITRA

Róbert Ďurica - konateľ

70 1 ROJA KRNIŠOV	K																						
CH *	MD																						
Stavy	K	21																				1.59	22
za	JAL	6																			45/ 5		
kontrolný rok	BYC	10	193	1270	5	50%	294	1207	8	80%	488	1224	6	60%	694	1307	4	40%					
	MD	16	193	1270	5	31%	294	1207	8	50%	488	1224	6	38%	694	1307	4	25%					16
Stavy za	K	13																				1.38	
predchádzajúci kont.rok	MD	56	179	1166	43	77%	281	1146	53	95%	411	1018	20	36%	690	1299	10	18%					

VÝSLEDKY ZA OKRES

KRUPINA	K	43	198	1325	3		311	1295	3		432	1077	3									1.00	
	MD	141	175	1132	26	18%	287	1170	60	43%	412	1009	21	15%	680	1280	2	1%	33/14				
Stavy	K	64	198	1325	3		311	1295	3		432	1077	3									1.22	26
za	JAL	107	171	1101	24	22%	269	1096	28	26%	372	910	10	9%					39/10				
kontrolný rok	BYC	69	188	1243	16	23%	297	1212	51	74%	459	1165	23	33%	683	1290	11	16%					
	MD	176	178	1204	40	23%	287	1188	79	45%	433	1129	33	19%	683	1290	11	6%					35

Okres : POLTÁR

MÁRIA LAŠŠÁKOVÁ, DIEI Sídlo:KOKAVA NAD RIMAVICOU Mária Laššáková - majiteľ

70 1 KOKAVA NAD RIMAVICOU	K	18	188	1311	16		283	1202	17		426	1082	13		74	80	1		397			3.78	
CH *	MD	35	177	1203	25	71%	285	1200	24	69%	470	1197	22	63%					36/27				
Stavy	K	22	190	1325	20		291	1238	21		432	1099	14		74	80	1		409			4.20	7
za	JAL	21	172	1164	18	86%	281	1184	18	86%	447	1135	16	76%					36/15				
kontrolný rok	BYC	16	192	1324	9	56%	293	1236	8	50%	497	1271	8	50%									
	MD	37	179	1218	27	73%	285	1200	26	70%	463	1180	24	65%									2
Stavy za	K	24	189	1322	19		289	1231	20		427	1084	13		74	80	1		405			3.88	
predchádzajúci kont.rok	MD	43	199	1397	27	63%	318	1365	26	60%	509	1309	23	53%	711	1362	1	2%	36/14				

VÝSLEDKY ZA OKRES

POLTÁR	K	18	188	1311	16		283	1202	17		426	1082	13		74	80	1		397			3.78	
	MD	35	177	1203	25	71%	285	1200	24	69%	470	1197	22	63%					36/27				
Stavy	K	22	190	1325	20		291	1238	21		432	1099	14		74	80	1		409			4.20	7
za	JAL	21	172	1164	18	86%	281	1184	18	86%	447	1135	16	76%					36/15				
kontrolný rok	BYC	16	192	1324	9	56%	293	1236	8	50%	497	1271	8	50%									
	MD	37	179	1218	27	73%	285	1200	26	70%	463	1180	24	65%									2

V Ý S L E D K Y K O N T R O L Y Ú Ź I T K O V O S T I podľa poľnohospodárskych podnikov

1	2	120 dní				210 dní				365 dní				500 dní				Medziob Vek pri l.otelení	Priem. lakt.	Vyra- dené
		3	4	5	% V	6	7	8	% V	9	10	11	% V	12	13	14	% V			
Okres: REVÚCA																				
AT AGROTURIEC SPOL.S R.O.		Sídlo:ROŽŇAVA				Ing.Juraj Pápay - konateľ														
70 1 SKEREŠOVO	K	73	143	938	46	244	1021	27	411	1045	4	468	877	3	506	3.52				
S X CH	MD	102	175	1208	1	1%									35/30					
Stavy za kontrolný rok	K	85	143	942	56	242	1010	31	411	1045	4	468	877	3	497	3.39	12			
	JAL	106	143	937	14	13%	224	922	7	7%					36/ 2					
	BYC	101	142	936	19	19%	236	980	14	14%	380	958	5	5%	500	939	2	2%		
	MD	207	143	937	33	16%	232	961	21	10%	380	958	5	2%	500	939	2	1%		
Stavy za predchádzajúci kont.rok	K	84	143	943	60		241	1001	36		411	1045	4		468	877	3			
	MD	184	143	938	35	19%	232	961	21	11%	380	958	5	3%	500	939	2	1%		
VÝSLEDKY ZA OKRES REVÚCA		K	73	143	938	46	244	1021	27	411	1045	4	468	877	3	506	3.52			
	MD	102	175	1208	1	1%									35/30					
Stavy za kontrolný rok	K	85	143	942	56	242	1010	31	411	1045	4	468	877	3	497	3.39	12			
	JAL	106	143	937	14	13%	224	922	7	7%					36/ 2					
	BYC	101	142	936	19	19%	236	980	14	14%	380	958	5	5%	500	939	2	2%		
	MD	207	143	937	33	16%	232	961	21	10%	380	958	5	2%	500	939	2	1%		
Okres : RIMAVSKÁ SOBOTA																				
BORBÁŠ JÚLIUS		Sídlo:GEMERSKÉ DECHTÁRE				Július Borbáš - majiteľ														
70 1 BORBÁŠ JÚLIUS	K	105	148	983	103	243	1011	91	401	1017	24	487	913	6	399	3.02				
CH X	MD	215	167	1115	202	94%	259	1080	99	46%	429	1086	61	28%	33/21					
Stavy za kontrolný rok	K	109	147	970	122	242	1008	109	401	1017	24	487	913	6	393	3.49	26			
	JAL	135	155	1020	127	94%	245	1016	82	61%	411	1036	52	39%	33/17					
	BYC	111	183	1241	105	95%	294	1241	47	42%	508	1300	12	11%						
	MD	246	167	1120	232	94%	263	1098	129	52%	429	1085	64	26%				31		
Stavy za predchádzajúci kont.rok	K	125	147	969	116		242	1007	107		398	1009	19		487	913	6			
	MD	222	166	1119	201	91%	263	1104	153	69%	404	1025	13	6%	33/18					
DP VČELINCE		Sídlo:RIMAVSKÁ SOBOTA				Ing.Alexander Madaras - predseda, Zoltán Helenvay - zootechnik														
70 1 RUMINCE	K	223	134	874	133	236	980	115	344	861	12	142	224	1	535	3.32				
X S	MD	248	135	879	38	15%	244	1018	29	12%	365	919	11	4%	36/ 9					
Stavy za kontrolný rok	K	236	135	877	140	236	980	123	344	861	12	142	224	1	530	3.39	15			
	JAL	249	135	879	38	15%	244	1018	29	12%	365	919	11	4%	36/ 9					
	BYC	44																		
	MD	293	135	871	38	13%	244	1018	29	10%	365	919	11	4%				45		
Stavy za predchádzajúci kont.rok	K	236	135	877	151		236	980	132		345	862	12		142	224	1			
	MD	275	136	883	45	16%	241	1007	35	13%	363	911	12	4%	35/27					
DANKO BARNABÁŠ, ŠÍRKOVCE		Sídlo:ŠÍRKOVCE 062				Barnabáš Danko - majiteľ														
70 1 DUBNO	K	111	150	998	105	249	1040	90	400	1013	24	500	941	2	386	4.24				
CH X	MD	140	171	1146	129	92%	270	1133	35	25%	455	1157	33	24%	29/28					
Stavy za kontrolný rok	K	118	151	1001	114	250	1047	99	401	1016	26	500	941	2	388	4.10	9			
	JAL	106	156	1027	98	92%	253	1055	33	31%	421	1066	35	33%	29/25					
	BYC	88	184	1248	85	97%	297	1255	21	24%	500	1278	13	15%						
	MD	194	169	1130	183	94%	270	1133	54	28%	443	1123	48	25%				54		
Stavy za predchádzajúci kont.rok	K	110	151	1004	120		253	1058	108		399	1008	15		503	946	4			
	MD	219	163	1101	206	94%	264	1112	108	49%	418	1062	55	25%	28/15					

V Ý S L E D K Y K O N T R O L Y Ú Ž I T K O V O S T I podľa polnohospodárskych podnikov

1	2	120 dní				210 dní				365 dní				500 dní				Medziob Vek pri 1.otelení	Priem. lakt.	Vyra- dené
		3	4	5	% V	6	7	8	% V	9	10	11	% V	12	13	14	% V			
Okres: RIMAVSKÁ SOBOTA																				
DRUŽSTVO AGRIA		Sídlo:GEMERSKÝ JABLONEC										Július Agocs - predseda								
70 1 GEMERSKÝ JABLONEC	K	6	139	903	6	238	990	5	396	1003	2							559	2.67	
L S X	MD	18	148	986	15	83%	240	1000	14	78%	414	1051	10	56%				33/ 1		
Stavy za	K	6	140	911	7		239	994	6		396	1003	2					559	2.43	
za	JAL	23	148	986	15	65%	240	1000	14	61%	414	1051	10	43%				32/ 8	1	
kontrolný rok	BYC	8																		
	MD	31	148	986	15	48%	240	1000	14	45%	414	1051	10	32%					13	
Stavy za	K	58	147	970	57		232	957	55		391	990	8					530	3.37	
predchádzajúci kont.rok	MD	85	155	1039	59	69%	248	1040	50	59%	416	1057	22	26%				32/16		
GAZDA S.R.O.		Sídlo:HAJNAČKA										Alexander Mogeocz - konateľ, Katarína Pálová - zootechnik								
70 1 HAJNAČKA	K	58	151	1001	47		239	990	44		412	1046	15		497	934	2	404	4.97	
CH S X	MD	50	150	997	5	10%	247	1033	1	2%								27/21		
Stavy za	K	58	151	1001	47		239	990	44		412	1046	15		497	934	2	404	4.97	
za	JAL	50	154	1014	19	38%	238	989	3	6%								27/21		
kontrolný rok	BYC	47	177	1198	12	26%														
	MD	97	163	1085	31	32%	238	989	3	3%									47	
Stavy za	K	60	149	981	47		238	983	44		411	1043	12		497	934	2	409	4.81	
predchádzajúci kont.rok	MD	104	168	1145	78	75%	257	1079	30	29%	415	1054	7	7%				27/14		
FIRMA GULÍK S.R.O.		Sídlo:RIMAVSKÁ SOBOTA										Ing.Peter Gulik - konateľ								
70 1 HRUŠOVO	K	32	139	911	10		219	906	5		354	888	1					459	3.75	
S X	MD	35																30/29		
Stavy za	K	33	140	917	11		221	913	6		354	888	1					458	3.85	
za	JAL																	30/26	2	
kontrolný rok	BYC																			
	MD	47																	12	
Stavy za	K	26	140	917	11		221	912	7		354	888	1					536	4.29	
predchádzajúci kont.rok	MD	36									397	1005	1	3%				29/19		
VÝSLEDKY ZA OKRES	K	535	144	945	404		241	986	350		394	971	78		460	753	11	457	3.65	
RIMAVSKÁ SOBOTA	MD	706	164	1024	389	55%	257	1053	178	25%	429	1053	115	16%				31/28		
Stavy za	K	560	144	946	441		241	989	387		394	972	80		460	753	11	455	3.73	
za	JAL	563	152	985	297	53%	246	1016	161	29%	410	1018	108	19%				31/23	53	
kontrolný rok	BYC	298	183	1229	202	68%	295	1248	68	23%	504	1289	25	8%						
	MD	908	165	1038	499	55%	260	1048	229	25%	428	1045	133	15%					202	

Okres : VELKÝ KRŤÍŠ

AGRODRUŽSTVO SENNÉ		Sídlo:ZÁVADA																	
70 1 FARMA ZÁVADA	K	18					220	930	4		307	774	7					415	2.11
S CH	MD	38	95	449	6	16%	247	962	2	5%	371	893	6	16%	460	830	2	5%	34/14
Stavy za	K	56	153	1003	17		220	897	20		290	719	20		347	637	3	433	2.59
za	JAL	109	181	1209	25	23%	274	1136	24	22%								41/20	115
kontrolný rok	BYC	94	84	356	3	3%	247	962	2	2%	371	893	6	6%	460	830	2	2%	
	MD	203	170	1118	28	14%	272	1123	26	13%	371	893	6	3%	460	830	2	1%	165
Stavy za	K																		
predchádzajúci kont.rok	MD																		

V Ý S L E D K Y K O N T R O L Y Ú Ž I T K O V O S T I podľa poľnohospodárskych podnikov

1	2	120 dní				210 dní				365 dní				500 dní				Medziob Vek pri l.otelení	Priem. lakt.	Vyra- dené	
		3	4	5	% V	6	7	8	% V	9	10	11	% V	12	13	14	% V				
Okres: VELKÝ KRTÍŠ																					
VÝSLEDKY ZA OKRES	K	18				220	930	4		307	774	7						415	2.11		
VELKÝ KRTÍŠ	MD	38	95	449	6	16%	247	962	2	5%	371	893	6	16%	460	830	2	5%	34/14		
Stavy	K	56	153	1003	17		220	897	20		290	719	20		347	637	3		433	2.59	115
za	JAL	109	181	1209	25	23%	274	1136	24	22%									41/20		
kontrolný rok	BYC	94	84	356	3	3%	247	962	2	2%	371	893	6	6%	460	830	2	2%			
	MD	203	170	1118	28	14%	272	1123	26	13%	371	893	6	3%	460	830	2	1%			165
Okres : ZVOLEN																					
AGROBELL S.R.O.		Sídlo:SLIAC				Ing.Vladimír Belička - konateľ, Bibiana Kopáleková - zootechnik															
71 1 AGROBELL SLIAC	K	186	147	983	109		239	1000	112		380	964	118		463	868	112		486	3.49	
S CH X	MD	228	132	879	98	43%	216	901	90	39%	332	836	80	35%	466	879	68	30%	36/ 1		
Stavy	K	202	146	979	118		239	1002	119		384	973	127		463	869	120		486	3.80	28
za	JAL	163	136	909	100	61%	213	885	95	58%	332	835	85	52%	467	881	65	40%	35/24		
kontrolný rok	BYC	137	137	926	68	50%	212	889	59	43%	324	822	38	28%	465	890	26	19%			72
	MD	300	137	916	168	56%	213	886	154	51%	329	831	123	41%	467	884	91	30%			
Stavy za	K	174	148	988	83		243	1021	84		413	1053	92		472	887	87		481	3.95	
predchádzajúci kont.rok	MD	275	139	934	257	93%	214	893	233	85%	334	844	157	57%	466	878	145	53%	34/20		
VÝSLEDKY ZA OKRES	K	186	147	983	109		239	1000	112		380	964	118		463	868	112		486	3.49	
ZVOLEN	MD	228	132	879	98	43%	216	901	90	39%	332	836	80	35%	466	879	68	30%	36/ 1		
Stavy	K	202	146	979	118		239	1002	119		384	973	127		463	869	120		486	3.80	28
za	JAL	163	136	909	100	61%	213	885	95	58%	332	835	85	52%	467	881	65	40%	35/24		
kontrolný rok	BYC	137	137	926	68	50%	212	889	59	43%	324	822	38	28%	465	890	26	19%			72
	MD	300	137	916	168	56%	213	886	154	51%	329	831	123	41%	467	884	91	30%			
Okres : ŽARNOVICA																					
RD TEKOVSKÉ NEMCE		Sídlo:HRONSKÝ BEŇADIK				Ing.Anton Návarka - predseda družstva															
71 1 TEKOVSKÉ NEMCE	K																				
S *	MD	98	141	852	98	100%	236	942	98	100%											
Stavy	K																				
za	JAL	99	140	848	99	100%	235	937	99	100%											
kontrolný rok	BYC																				
	MD	99	140	848	99	100%	235	937	99	100%											1
Stavy za	K																				
predchádzajúci kont.rok	MD																				
72 1 TEKOVSKÁ BREZNICA	K	87	155	1000	26		231	932	25		354	875	21		467	864	1		386	2.84	
CH	MD	132	176	1158	86	65%	269	1107	65	49%	419	1044	17	13%	425	775	23	17%	33/28		
Stavy	K	89	155	1000	26		231	932	25		354	875	21		467	864	1		386	2.83	5
za	JAL	92	170	1111	60	65%	261	1071	47	51%	304	736	4	4%	425	775	23	25%	34/ 9		
kontrolný rok	BYC	86	176	1154	67	78%	280	1155	50	58%	442	1110	40	47%							
	MD	178	173	1134	127	71%	271	1114	97	54%	429	1076	44	25%	425	775	23	13%			46
Stavy za	K	66																	391	2.76	
predchádzajúci kont.rok	MD	165	165	1075	148	90%	259	1063	78	47%	399	998	66	40%	467	864	1	1%	34/ 8		

V Ý S L E D K Y K O N T R O L Y Ú Ź I T K O V O S T I podľa poľnohospodárskych podnikov

1	2	120 dní				210 dní				365 dní				500 dní			Medziob Vek pri l.otelení	Priem. lakt.	Vyra- dené
		3	4	5	% V	6	7	8	% V	9	10	11	% V	12	13	14			
Okres: ŽARNOVICA																			
Spolu za podnik	K	87	155	1000	26	231	932	25	354	875	21	467	864	1	386	2.84			
	MD	230	157	1005	184	80%	249	1024	163	71%	419	1044	17	7%	425	775	23	10%	33/28
Stavy	K	89	155	1000	26	231	932	25	354	875	21	467	864	1	386	2.83	5		
za	JAL	191	152	979	159	83%	243	1004	146	76%	304	736	4	2%	425	775	23	12%	34/ 9
kontrolný rok	BYC	86	176	1154	67	78%	280	1155	50	58%	442	1110	40	47%					
	MD	277	159	991	226	82%	253	1026	196	71%	429	1076	44	16%	425	775	23	8%	
Stavy za	K	66													391	2.76			
predchádzajúci kont.rok	MD	165	165	1075	148	90%	259	1063	78	47%	399	998	66	40%	467	864	1	1%	34/ 8
POLAN, SPOL.S R.O. N.BAŇA Sídlo:NOVÁ BAŇA Ing.František Boroš - konateľ																			
71 1 MALÁ LEHOTA	K	37	120	770	30	178	718	28	288	717	21	336	615	10	451	1.46			
S X	MD	36	117	726	6	17%	186	745	5	14%	304	755	2	6%	381	702	1	3%	46/18
Stavy	K	52	118	758	50	180	728	48	291	725	39	341	625	12	445	1.34	28		
za	JAL	94	122	772	31	33%	191	769	22	23%	302	746	12	13%	375	692	2	2%	47/17
kontrolný rok	BYC	11																	
	MD	105	122	772	31	30%	191	769	22	21%	302	746	12	11%	375	692	2	2%	
Stavy za	K	62	117	749	43	179	726	42	291	724	38	358	659	11	495	1.56			
predchádzajúci kont.rok	MD	114	123	779	38	33%	190	761	28	25%	298	735	13	11%	317	575	3	3%	46/ 8
71 4 HORNÉ HÁMRE	K	57	114	696	43	196	788	43	289	712	15	365	675	2	475	2.91			
S X	MD	39	116	733	2	5%	185	750	2	5%	355	896	2	5%	37/15				
Stavy	K	57	114	699	46	196	787	45	279	684	17	365	675	2	492	2.93	4		
za	JAL	91	123	778	26	29%	184	738	25	27%	332	829	20	22%	37/22				
kontrolný rok	BYC	14																	
	MD	105	123	778	26	25%	184	738	25	24%	332	829	20	19%					66
Stavy za	K	57	114	694	51	193	775	51	278	680	19	362	667	3	536	3.15			
predchádzajúci kont.rok	MD	103	123	780	28	27%	187	753	27	26%	333	831	21	20%	39/16				
Spolu za podnik	K	94	116	733	73	189	753	71	289	715	36	341	645	12	463	2.34			
	MD	75	117	730	8	11%	186	747	7	9%	330	825	4	5%	381	702	1	1%	42/ 1
Stavy	K	109	116	729	96	188	757	93	287	705	56	344	650	14	469	2.11	32		
za	JAL	185	122	775	57	31%	188	754	47	25%	321	788	32	17%	375	692	2	1%	42/19
kontrolný rok	BYC	25																	
	MD	210	122	775	57	27%	188	754	47	22%	321	788	32	15%	375	692	2	1%	
Stavy za	K	152	115	722	94	187	751	93	286	702	57	359	663	14	515	2.25			
predchádzajúci kont.rok	MD	217	123	780	66	30%	189	757	55	25%	319	783	34	16%	317	575	3	1%	42/27
VÝSLEDKY ZA OKRES ŽARNOVICA																			
	K	181	127	822	99	200	813	96	313	768	57	351	718	13	437	2.58			
	MD	305	156	868	192	63%	247	886	170	56%	402	898	21	7%	423	739	24	8%	39/10
Stavy	K	198	125	819	122	197	816	118	306	761	77	353	721	15	441	2.41	37		
za	JAL	376	144	877	216	57%	230	879	193	51%	319	770	36	10%	421	734	25	7%	39/26
kontrolný rok	BYC	111	176	1154	67	60%	280	1155	50	45%	442	1110	40	36%					
	MD	487	151	883	283	58%	240	890	243	50%	383	884	76	16%	421	734	25	5%	

V Ý S L E D K Y K O N T R O L Y Ú Ž I T K O V O S T I podľa poľnohospodárskych podnikov

1	2	120 dní				210 dní				365 dní				500 dní				Medziob l. otelení	Priem. lakt.	Vyra- dené
		3	4	5	% V	6	7	8	% V	9	10	11	% V	12	13	14	% V			

Okres: ŽIAR NAD HRONOM

PEMIPO PETER MINICH		Sídlo:HORNÁ TRNÁVKA				Peter Minich - konateľ														
70 1 HORNÁ TRNÁVKA	K	31																387	1.71	
CH	MD	40	173	1086	11	28%	258	1027	11	28%	371	909	4	10%				45/25		
Stavy	K	32																387	1.67	2
za	JAL	31	174	1087	12	39%	258	1024	12	39%	371	909	4	13%				45/25		
kontrolný rok	BYC	26	169	1053	13	50%	259	1031	13	50%	328	773	3	12%						
	MD	57	171	1070	25	44%	259	1028	25	44%	353	850	7	12%					17	
Stavy za	K																			
predchádzajúci kont.rok	MD																			
EKO - PRODUKT, S.R.O.		Sídlo:DOLNÁ ŠTUBŇA				Ján Svitok - konateľ														
71 1 KREMICKÉ BANE	K	106	119	750	73		199	807	71		304	757	30		389	720	14	467	3.34	
CH S X	MD	144	196	1350	61	42%	324	1398	2	1%	409	1015	6	4%	484	908	8	6%	34/25	
Stavy	K	111	118	736	78		197	797	76		305	757	31		387	716	15	453	3.50	13
za	JAL	109	178	1221	40	37%	311	1333	3	3%	396	978	5	5%	484	908	8	7%	34/27	
kontrolný rok	BYC	89	197	1349	47	53%					474	1200	1	1%	488	916	1	1%		
	MD	198	188	1290	87	44%	311	1333	3	2%	409	1015	6	3%	484	909	9	5%	54	
Stavy za	K	108	117	727	80		195	785	78		299	740	34		385	712	16	424	3.35	
predchádzajúci kont.rok	MD	173	166	1108	41	24%	301	1288	4	2%								35/ 5		
VÝSLEDKY ZA OKRES	K	137	119	750	73		199	807	71		304	757	30		389	720	14	427	2.97	
ŽIAR NAD HRONOM	MD	184	192	1218	72	39%	268	1212	13	7%	394	962	10	5%	484	908	8	4%	40/10	
Stavy	K	143	118	736	78		197	797	76		305	757	31		387	716	15	420	3.11	15
za	JAL	140	177	1154	52	37%	269	1179	15	11%	385	943	9	6%	484	908	8	6%	40/11	
kontrolný rok	BYC	115	191	1201	60	52%	259	1031	13	11%	364	986	4	3%	488	916	1	1%		
	MD	255	184	1180	112	44%	264	1180	28	11%	378	933	13	5%	484	909	9	4%	71	

Okres : BARDEJOV

AGRO BESKYD S.R.O.		Sídlo:HUTKA				Miroslav Šim - konateľ														
71 1 HUTKA	K																			
L S	MD	53	138	979	6	11%	220	953	6	11%	351	935	3	6%	285	514	13	25%		
Stavy	K																			
za	JAL	54	138	979	6	11%	220	953	6	11%	351	935	3	6%	285	514	13	24%		
kontrolný rok	BYC																			
	MD	54	138	979	6	11%	220	953	6	11%	351	935	3	6%	285	514	13	24%	1	
Stavy za	K																			
predchádzajúci kont.rok	MD																			
PPD BARDEJOV		Sídlo:BARDEJOV				Ladislav Kulka - predseda, Jozef Mackanič - hlavný zooteknik														
75 1 HERVARTOV	K	161	130	857	100		198	810	102		264	647	91		310	564	119	409	3.68	
CH R	MD	258	130	853	207	80%	214	887	135	52%	297	737	134	52%	381	707	85	33%	34/ 4	
Stavy	K	185	130	851	124		196	803	129		262	639	118		309	561	152	417	3.63	42
za	JAL	231	131	857	186	81%	214	887	146	63%	298	739	147	64%	381	707	93	40%	34/10	
kontrolný rok	BYC	106	139	919	90	85%	228	946	30	28%										
	MD	337	133	877	276	82%	216	897	176	52%	298	739	147	44%	381	707	93	28%	79	
Stavy za	K	202	130	850	139		196	801	145		260	635	136		310	563	169	433	2.95	
predchádzajúci kont.rok	MD	235	134	882	208	89%	228	950	149	63%	305	761	75	32%	389	723	67	29%	34/23	

V Ý S L E D K Y K O N T R O L Y Ú Ź I T K O V O S T I podľa poľnohospodárskych podnikov

1	2	120 dní			%	210 dní			%	365 dní			%	500 dní			%	Medziob Vek pri l.otelení	Priem. lakt.	Vyra- dené
		3	4	5		6	7	8		9	10	11		12	13	14				
Okres: BARDEJOV																				
PPD BREZOV		Sídlo: BREZOV																		
Ing. Jana Janošková - predseda, Lubomír Čorba - hlavný zooteknik																				
71 1 BREZOV	K	30	113	750	4	187	794	3	294	764	2	385	770	1	408	4.10				
S X	MD	37													29/ 3					
Stavy za kontrolný rok	K	37	106	662	9	191	784	8	282	705	6	418	792	4	430	4.20	26			
	JAL														30/22					
	BYC																			
	MD	68																	31	
Stavy za predchádzajúci kont.rok	K	42	106	663	8	182	744	7	282	705	6	418	792	4	445	4.62				
	MD	64													29/27					
PD MIER DUBINNÉ		Sídlo: DUBINNÉ																		
Ing. Jozef Lukáč - predseda, Marek Skonc - hlavný zooteknik																				
71 1 DUBINNÉ	K	143	179	1208	124	233	953	84	364	905	96	487	903	77	381	3.34				
CH	MD	293	190	1301	168	57%	262	1085	128	44%	403	1013	165	56%	558	1052	70	24%	34/ 1	
Stavy za kontrolný rok	K	168	178	1201	146	233	955	101	367	914	113	489	908	92	391	3.47	26			
	JAL	190	184	1258	118	62%	263	1088	73	38%	370	922	109	57%	485	908	41	22%	33/27	
	BYC	127	198	1358	64	50%	262	1083	63	50%	457	1157	63	50%	633	1197	32	25%		
	MD	317	189	1293	182	57%	263	1086	136	43%	402	1008	172	54%	550	1035	73	23%	24	
Stavy za predchádzajúci kont.rok	K	144	168	1129	133	227	928	120	373	932	129	498	926	101	404	4.04				
	MD	300	190	1301	291	97%	256	1056	67	22%	363	904	84	28%	480	893	79	26%	33/	
LADISLAV KULKA VK & SPOL.		Sídlo: BARDEJOV																		
Ladislav Kulka - majiteľ, Jozef Beniak - výrobný riaditeľ																				
71 2 ŠAŠOVÁ	K																			
R S	MD	40	116	729	38	95%	161	627	40	100%	286	703	13	33%	429	800	4	10%	.	
Stavy za kontrolný rok	K	43	116	725	41	95%	160	627	43	100%	288	709	15	35%	412	766	5	12%	.	
	JAL																			
	BYC	43	116	725	41	95%	160	627	43	100%	288	709	15	35%	412	766	5	12%	3	
	MD																			
Stavy za predchádzajúci kont.rok	K																			
	MD	28	126	814	27	96%	174	693	27	96%	306	759	17	61%	462	863	3	11%	.	
79 1 HAŽLÍN	K	98	106	634	54	176	697	58	271	665	57	400	744	55	445	4.35				
S R	MD	61	118	740	35	57%	172	682	21	34%	284	700	20	33%	361	665	20	33%	37/29	
Stavy za kontrolný rok	K	104	107	653	63	178	702	65	270	664	64	394	732	63	454	4.26	14			
	JAL	48	119	749	34	71%	171	670	24	50%	283	696	22	46%	359	660	22	46%	37/23	
	BYC	51	119	732	32	63%	171	670	30	59%										
	MD	99	119	741	66	67%	171	670	54	55%	283	696	22	22%	359	660	22	22%	38	
Stavy za predchádzajúci kont.rok	K	113	102	598	71	176	691	76	276	677	71	403	750	71	491	3.63				
	MD	121	141	931	96	79%	203	827	35	29%	401	1019	1	1%	413	768	1	1%	37/18	
Spolu za podnik	K	98	106	634	54	176	697	58	271	665	57	400	744	55	445	4.35				
	MD	101	117	735	73	72%	164	655	61	60%	285	702	33	33%	372	732	24	24%	37/29	
Stavy za kontrolný rok	K	104	107	653	63	178	702	65	270	664	64	394	732	63	454	4.26	14			
	JAL	91	117	737	75	82%	164	649	67	74%	285	703	37	41%	369	713	27	30%	37/23	
	BYC	51	119	732	32	63%	171	670	30	59%										
	MD	142	118	733	107	75%	166	648	97	68%	285	703	37	26%	369	713	27	19%	41	
Stavy za predchádzajúci kont.rok	K	131	102	598	71	176	691	76	276	677	71	403	750	71	491	3.63				
	MD	245	128	820	214	87%	184	747	157	64%	297	835	106	43%	380	773	40	16%	37/18	

V Ý S L E D K Y K O N T R O L Y Ú Ź I T K O V O S T I podľa poľnohospodárskych podnikov

1	2	120 dní				210 dní				365 dní				500 dní				Medziob Vek pri l.otelení	Priem. lakt.	Vyra- dené
		3	4	5	% V	6	7	8	% V	9	10	11	% V	12	13	14	% V			
Okres: BARDEJOV																				
ANNA KULKOVÁ, VK A SPOL.		Sídlo:TARNOV				Anna Kulková - majiteľ, Ján Kačmár - hlavný zooteknik														
71 1 STULANY	K	124	119	753	82	197	799	64	248	602	89	336	615	70	377	2.68				
CH S	MD	122	129	832	80	66%	203	831	44	36%	311	773	38	31%	384	711	31	25%	37/ 6	
Stavy	K	144	118	744	101		193	780	80		253	614	110		346	634	89		382	
za	JAL	207	125	808	175	85%	206	846	147	71%	310	772	126	61%	375	693	53	26%	37/ 1	
kontrolný rok	BYC	89	136	885	62	70%	208	852	45	51%										
	MD	296	128	828	237	80%	207	847	192	65%	310	772	126	43%	375	693	53	18%	174	
Stavy za	K	131	114	704	77		190	764	63		262	637	85		367	675	73		424	
predchádzajúci kont.rok	MD	181	131	847	143	79%	210	863	114	63%	243	587	48	27%	323	588	35	19%	36/21	
POLNODRUŽSTVO KRUŽLOV		Sídlo:KRIVÉ				Ing.Jozef Ovšaník - predseda, Irena Lazorová - hlavný zooteknik														
73 1 BOGLIARKA	K	86	122	720	24	182	699	26	246	578	26	289	509	22	458	3.84				
P	MD	64	115	625	42	66%	186	697	22	34%	252	579	13	20%	316	552	10	16%	36/29	
Stavy	K	101	119	720	29		179	696	32		237	559	35		283	501	27		463	
za	JAL	78	118	648	54	69%	181	674	29	37%	255	588	16	21%	314	548	11	14%	37/ 7	
kontrolný rok	BYC	51	134	777	46	90%	196	744	22	43%	268	623	5	10%						
	MD	129	126	708	100	78%	188	704	51	40%	259	597	21	16%	314	548	11	9%	65	
Stavy za	K	99	118	713	27		178	690	31		234	552	33		281	498	26		507	
predchádzajúci kont.rok	MD	140	130	747	103	74%	217	844	56	40%	271	633	19	14%	314	550	14	10%	37/	
PDP KUROV		Sídlo:KUROV				Milan Pituch - predseda, Ing.Melánia Mirdalíková - hlavný zooteknik														
71 1 KUROV	K	72	161	1092	35	262	1117	59	369	949	72	487	929	72	366	1.63				
CH	MD	14	149	1015	13	93%	260	1107	6	43%	241	588	3	21%	340	630	3	21%	39/ 1	
Stavy	K	74	162	1102	37		262	1122	62		369	950	75		486	928	75		366	
za	JAL	48	146	985	39	81%	235	992	24	50%	261	644	12	25%	348	647	12	25%	39/ 3	
kontrolný rok	BYC	68	152	1019	59	87%	254	1073	37	54%				389	720	5	7%			
	MD	116	149	1005	98	84%	246	1041	61	53%	261	644	12	10%	360	669	17	15%	102	
Stavy za	K	52	168	1172	23		258	1105	41		371	960	52		487	933	52		1.00	
predchádzajúci kont.rok	MD	83	146	985	58	70%	252	1079	54	65%	359	923	30	36%	484	924	30	36%	36/30	
AGRIKON, S.R.O.		Sídlo:RASLAVICE				Jana Lazoriková - majiteľ														
71 1 OĽŠAVCE	K	64	145	956	46	231	952	42	284	699	16	390	725	8	489	2.55				
L X	MD	73	146	961	11	15%	223	917	4	5%	303	762	1	1%	448	846	1	1%	38/28	
Stavy	K	65	145	956	46		231	952	42		281	687	17		402	745	9		489	
za	JAL	62	146	961	11	18%	223	917	4	6%	303	762	1	2%	448	846	1	2%	39/ 1	
kontrolný rok	BYC	28																		
	MD	90	146	961	11	12%	223	917	4	4%	303	762	1	1%	448	846	1	1%	17	
Stavy za	K	36	133	868	19		211	862	17		273	663	19		396	730	12		459	
predchádzajúci kont.rok	MD	90	152	1004	40	44%	240	996	30	33%	303	762	1	1%	448	846	1	1%	39/15	
HOLOVA ANDREJ SHR		Sídlo:KOPRIVNICA				Andrej Holova - majiteľ														
71 1 KOPRIVNICA	K	27	111	686	7	189	761	7	296	734	5	439	822	5	454	2.93				
CH X S	MD	31	196	1342	1	3%	240	976	1	3%	456	1153	1	3%	32/					
Stavy	K	35	109	672	8		188	757	8		294	728	6		439	822	5		467	
za	JAL	25																	29/ 5	
kontrolný rok	BYC	12	196	1342	1	8%	240	976	1	8%	456	1153	1	8%						
	MD	37	196	1342	1	3%	240	976	1	3%	456	1153	1	3%					6	
Stavy za	K	27	109	672	8		188	757	8		294	728	6		439	822	5		491	
predchádzajúci kont.rok	MD	36	107	642	1	3%	194	781	1	3%									32/ 8	

V Ý S L E D K Y K O N T R O L Y Ú Ź I T K O V O S T I podľa poľnohospodárskych podnikov

1	2	120 dní				210 dní				365 dní				500 dní				Medziob Vek pri l.otelení	Priem. lakt.	Vyra- dené	
		3	4	5	% V	6	7	8	% V	9	10	11	% V	12	13	14	% V				
Okres: BARDEJOV																					
VINCENT FEREK		Sídlo:KOPRIVNICA - DUBIE								Vincent Ferek - majiteľ											
71 1 DUBIE	K	16	147	975	1	163	623	4					429	796	5		541	1.69			
X S L	MD	48															30/20				
Stavy za kontrolný rok	K	18	147	975	1	159	609	5					424	786	6		541	1.84	3		
	JAL																30/29				
	BYC																				
	MD	49																	1		
Stavy za predchádzajúci kont.rok	K	20	147	975	1	159	609	5					424	786	6		426	2.54			
	MD	45															31/ 6				
PD JAVORINA MALCOV		Sídlo:MALCOV								Ing.Štefan Majerniček - predseda, Irena Ševčíková - hlavný zooteknik											
71 1 MALCOV	K	345	115	716	302	179	713	310	255	617	278	302	546	288		464	3.25				
S L	MD	276	117	730	229	83%	172	684	170	62%	238	574	100	36%	297	536	90	33%	36/10		
Stavy za kontrolný rok	K	382	114	711	360	178	710	364	252	610	332	302	546	336		460	3.56	81			
	JAL	332	114	714	248	75%	182	731	221	67%	240	579	117	35%	300	542	110	33%	36/23		
	BYC	199	123	773	130	65%	192	769	117	59%	287	706	14	7%	382	703	5	3%			
	MD	531	117	734	378	71%	186	744	338	64%	245	592	131	25%	304	549	115	22%	255		
Stavy za predchádzajúci kont.rok	K	384	114	707	341	175	696	343	245	589	309	297	535	309		460	3.37				
	MD	596	115	709	437	73%	189	758	355	60%	261	636	148	25%	313	568	150	25%	36/10		
RV, S.R.O., PORÚBKA		Sídlo:PORÚBKA								Ing.Miroslav Gajdoš - konateľ, Ján Kačmár - hlavný zooteknik											
71 1 REŠOV	K	160	131	845	142	209	851	143	297	732	153	390	719	132		400	3.64				
PI L	MD	156	108	659	75	48%	164	646	59	38%	281	692	52	33%	358	658	32	21%	36/ 3		
Stavy za kontrolný rok	K	172	132	856	166	209	852	167	299	739	177	391	722	155		405	3.58	26			
	JAL	124	107	653	76	61%	167	661	66	53%	278	683	57	46%	354	651	37	30%	36/ 8		
	BYC	106	134	864	53	50%	214	871	44	42%	302	745	1	1%							
	MD	230	118	740	129	56%	186	745	110	48%	278	684	58	25%	354	651	37	16%	74		
Stavy za predchádzajúci kont.rok	K	174	133	859	170	211	861	163	306	756	176	398	735	159		445	3.13				
	MD	205	119	750	152	74%	186	747	123	60%	253	613	47	23%	338	618	37	18%	35/19		
EKO-BIO, S.R.O.		Sídlo:SMILNO								Ing.Imrich Hvišč - konateľ, Ing.Milan Šivec - konateľ											
71 1 JEDLINKA	K	81	132	814	48	203	800	42	294	709	56	362	655	24		454	3.14				
L	MD	111	143	879	70	63%	193	741	51	46%	260	610	46	41%	311	547	39	35%	37/ 4		
Stavy za kontrolný rok	K	88	132	809	56	202	800	43	293	706	62	357	646	26		449	3.52	20			
	JAL	108	138	838	79	73%	200	771	61	56%	263	617	55	51%	310	546	42	39%	37/12		
	BYC	63	151	943	39	62%	219	862	33	52%	341	831	10	16%	599	1121	2	3%			
	MD	172	143	873	118	69%	206	803	94	55%	275	650	65	38%	323	572	44	26%	61		
Stavy za predchádzajúci kont.rok	K	89	133	830	48	200	796	31	293	707	52	360	653	21		455	3.41				
	MD	154	133	794	107	69%	206	801	91	59%	296	711	53	34%	353	631	24	16%	37/20		
PD ŠARIŠSKÉ ČIERNE		Sídlo:ŠARIŠSKÉ ČIERNE								Andrej Buvalič - predseda, Helena Jurčová - hlavný zooteknik											
71 1 ŠARIŠSKÉ ČIERNE	K	189	134	863	138	196	791	109	301	743	82	383	707	17		459	4.50				
CH	MD	114	154	1034	88	77%	212	869	48	42%	331	826	52	46%	433	805	8	7%	30/ 7		
Stavy za kontrolný rok	K	198	133	861	148	197	794	119	303	747	88	373	686	19		458	4.54	15			
	JAL	134	153	1023	94	70%	212	866	48	36%	333	829	47	35%	438	817	5	4%	30/ 6		
	BYC	113	160	1080	73	65%	231	959	36	32%	315	781	22	19%	425	789	4	4%			
	MD	247	156	1048	167	68%	220	906	84	34%	327	814	69	28%	432	805	9	4%	133		
Stavy za predchádzajúci kont.rok	K	192	132	853	140	196	789	111	296	730	76	368	677	17		440	4.29				
	MD	210	151	1012	161	77%	223	921	103	49%	340	849	76	36%	429	798	11	5%	29/26		

V Ý S L E D K Y K O N T R O L Y Ú Ž I T K O V O S T I podľa poľnohospodárskych podnikov

1	2	120 dní				210 dní				365 dní				500 dní				Medziob Vek pri l. otelení	Priem. lakt.	Vyra- dené		
		3	4	5	% V	6	7	8	% V	9	10	11	% V	12	13	14	% V					
Okres: BARDEJOV																						
AGRODRUŽSTVO TARNOV		Sídlo:ROKYTOV				Ing.Dušan Fořta - predseda																
72 2 ZLATÉ	K	4	89	488	2	112	388	2	165	367	2	328	594	2	360	5.75						
S P	MD	8	114	712	7	88%	150	581	7	88%	165	375	7	88%	234	412	6	75%	37/ 6			
Stavy za kontrolný rok	K	6	89	488	2		112	388	2		165	367	2		328	594	2		399	6.14	3	
	JAL	10	111	686	9	90%	145	557	9	90%	164	372	8	80%	234	412	6	60%	37/ 6			
	BYC	3	80	421	2	67%																
	MD	13	105	638	11	85%	145	557	9	69%	164	372	8	62%	234	412	6	46%			5	
Stavy za predchádzajúci kont.rok	K	10	89	488	2		112	388	2		165	367	2		296	531	3		415	6.58		
	MD	25	102	610	24	96%	136	511	21	84%	163	368	17	68%	226	394	14	56%	37/11			
AGRO ČERGOV, S.R.O.		Sídlo:RASLAVICE				Ing.Vincent Kontura - konateľ, MVDr.Marián Kuchta - hlavný zooteknik																
72 1 FRIČKOVCE	K	46	130	856	29		174	698	28		245	597	31		358	661	20		459	3.67		
S P I R	MD	23	141	885	4	17%	113	405	2	9%	196	460	1	4%					29/21			
Stavy za kontrolný rok	K	55	131	866	40		178	718	42		251	612	39		357	660	30		464	3.78	17	
	JAL	23	141	944	4	17%	113	405	2	9%	196	460	1	4%					30/ 7			
	BYC	14																				
	MD	37	141	885	4	11%	113	405	2	5%	196	460	1	3%							14	
Stavy za predchádzajúci kont.rok	K	59	131	869	40		176	712	48		260	638	38		352	651	33		459	3.70		
	MD	57	131	863	21	37%	135	513	10	18%	241	583	15	26%	346	636	10	18%	31/18			
TKÁČ, S.R.O.		Sídlo:NIŽNÁ POLIANKA				Ing.Ján Tkáč - konateľ																
71 1 HUTKA	K	83	145	935	6		205	829	6		357	891	5						404	3.11		
CH X S	MD	61																	28/27			
Stavy za kontrolný rok	K	87	145	945	8		200	808	9		356	890	6						397	3.26	12	
	JAL	61					165	619	1	2%	306	742	1	2%					29/ 1			
	BYC	37																				
	MD	99					165	619	1	1%	306	742	1	1%							38	
Stavy za predchádzajúci kont.rok	K	88	141	917	10		197	792	10		344	856	7						431	3.34		
	MD	126	117	683	1	1%	200	792	3	2%	306	742	1	1%					30/ 2			
FARMA BUKOVINA S.R.O.		Sídlo:BARDEJOV				Ing.Vladislav Košč - konateľ																
71 1 CÍGELKA	K	149	113	703	111		169	664	122		243	589	108		308	558	101		419	4.23		
PI S	MD	151	127	812	83	55%	199	808	75	50%	276	678	70	46%	346	637	47	31%	36/25			
Stavy za kontrolný rok	K	159	113	706	120		169	668	133		242	587	122		306	554	113		415	4.17	16	
	JAL	135	125	807	91	67%	195	793	86	64%	273	669	81	60%	341	627	59	44%	36/20			
	BYC	90	148	957	57	63%	235	963	27	30%	280	682	3	3%								
	MD	225	134	864	148	66%	205	834	113	50%	273	670	84	37%	341	627	59	26%			74	
Stavy za predchádzajúci kont.rok	K	155	112	695	112		167	656	127		236	570	111		300	541	106		421	4.08		
	MD	206	128	820	159	77%	190	766	111	54%	264	647	82	40%	331	606	59	29%	35/22			
ORAGRO-V, S.R.O.		Sídlo:ORAVSKÉ VESELÉ				Dušan Rejduga - konateľ, Ing.Rastislav Závodný - konateľ																
71 1 KOPRIVNICA	K	93	121	732	36		185	725	25		301	741	7		409	757	8		435	2.96		
S CH	MD	190	131	859	16	8%	221	888	4	2%	461	1159	1	1%					30/ 9			
Stavy za kontrolný rok	K	102	120	723	40		183	717	30		297	731	9		412	763	9		435	3.15	16	
	JAL	139	126	817	16	12%	194	767	3	2%									30/10			
	BYC	87	201	1358	1	1%	301	1252	1	1%	461	1159	1	1%								
	MD	226	131	849	17	8%	221	888	4	2%	461	1159	1	0%							36	
Stavy za predchádzajúci kont.rok	K	82	116	696	30		182	715	27		292	718	11		421	782	11		424	3.81		
	MD	145	131	804	25	17%	206	820	11	8%	461	1159	1	1%					29/29			

V Ý S L E D K Y K O N T R O L Y Ú Ź I T K O V O S T I podľa poľnohospodárskych podnikov

1	2	120 dní				210 dní				365 dní				500 dní				Medziob Vek pri l.otelení	Priem. lakt.	Vyra- dené		
		3	4	5	% V	6	7	8	% V	9	10	11	% V	12	13	14	% V					
Okres: BARDEJOV																						
AKBARIES S.R.O.		Sídlo:BARDEJOV				MVDr.Asadullah Akbari - konateľ, Marián Hovanec - hlavný zootechnik																
71 1 ANDREJOVÁ	K	108	129	821	59	197	783	40	323	802	54	448	833	26	502	3.40						
CH S	MD	144	139	900	109	76%	200	807	71	49%	322	795	58	40%	439	819	2	1%	37/ 7			
Stavy	K	110	129	820	60		197	783	41		323	802	54		448	833	26		3.37	3		
za	JAL	117	138	892	83	71%	200	807	55	47%	318	784	58	50%	439	819	2	2%	37/ 7			
kontrolný rok	BYC	60	142	931	50	83%	205	830	28	47%	369	925	4	7%						33		
	MD	177	139	907	133	75%	202	814	83	47%	321	794	62	35%	439	819	2	1%				
Stavy za	K	101	129	818	54		197	785	45		325	808	45		448	833	20		496	3.10		
predchádzajúci kont.rok	MD	153	136	871	91	59%	206	837	34	22%	318	788	55	36%	443	826	12	8%	36/26			
VÝSLEDKY ZA OKRES	K	2079	129	820	1350		195	772	1276		284	702	1230		358	706	1052		434	3.46		
BARDEJOV	MD	2328	136	887	1282	55%	201	800	894	38%	310	743	778	33%	375	681	461	20%	34/15			
Stavy	K	2306	129	816	1564		195	770	1482		282	697	1435		357	706	1238		444	3.55	428	
za	JAL	2209	131	845	1372	62%	199	768	1057	48%	295	692	886	40%	352	662	526	24%	34/ 5			
kontrolný rok	BYC	1327	144	957	759	57%	217	918	514	39%	387	876	124	9%	558	888	50	4%				
	MD	3655	136	886	2131	58%	205	798	1571	43%	306	743	1010	28%	370	674	576	16%		1327		
Okres : HUMENNÉ																						
AGRO-TREND S.R.O. ČERNINA		Sídlo:ČERNINA				Štefan Pavúr - konateľ																
71 2 TURCOVCE	K	92	94	526	54	147	556	54	203	471	33	264	465	26	507	2.27						
S	MD	86	106	613	64	74%	153	576	49	57%	268	646	34	40%	369	675	32	37%	48/ 9			
Stavy	K	105	94	528	65		148	556	63		207	481	40		272	480	31		495	2.70	30	
za	JAL	68	107	620	51	75%	146	542	41	60%	266	640	27	40%	363	662	27	40%	48/14			
kontrolný rok	BYC	25	100	561	18	72%	167	642	13	52%	237	565	11	44%	402	747	6	24%		7		
	MD	93	105	604	69	74%	151	566	54	58%	258	618	38	41%	370	677	33	35%				
Stavy za	K	89	97	546	45		152	573	41		226	531	30		283	501	28		457	2.86		
predchádzajúci kont.rok	MD	62	103	597	38	61%	140	526	32	52%	181	407	15	24%	251	440	15	24%	47/21			
71 3 ČERNINA	K	4	87	467	2	126	457	3				184	308	1						1.25		
S	MD	52	110	637	45	87%	163	620	33	63%	287	695	32	62%	429	792	25	48%	61/ 4			
Stavy	K	12	93	517	11		146	550	12		249	595	7		258	451	4		631	3.50	27	
za	JAL	48	112	656	40	83%	162	615	34	71%	286	695	31	65%	419	771	26	54%	51/25			
kontrolný rok	BYC	7	98	530	7	100%	172	652	1	14%	281	677	3	43%	474	878	1	14%		3		
	MD	55	110	637	47	85%	162	616	35	64%	286	693	34	62%	421	775	27	49%				
Stavy za	K	56	94	518	24		160	611	26		241	570	19		331	591	10		538	2.74		
predchádzajúci kont.rok	MD	76	108	637	50	66%	146	546	45	59%	232	546	26	34%	231	400	6	8%	48/25			
Spolu za podnik	K	96	93	496	56	146	507	57	203	471	33	261	386	27	507	2.23						
	MD	138	108	625	109	79%	157	598	82	59%	277	670	66	48%	395	733	57	41%	54/22			
Stavy	K	117	94	522	76		147	553	75		213	538	47		270	466	35		563	2.86	57	
za	JAL	116	109	638	91	78%	153	578	75	65%	277	667	58	50%	390	717	53	46%	50/ 4			
kontrolný rok	BYC	32	99	545	25	78%	167	647	14	44%	247	621	14	44%	413	812	7	22%		10		
	MD	148	107	621	116	78%	155	591	89	60%	271	656	72	49%	393	726	60	41%				
Stavy za	K	155	96	532	69		155	592	67		232	550	49		295	546	38		498	2.81		
predchádzajúci kont.rok	MD	138	106	617	88	64%	144	536	77	56%	213	477	41	30%	245	420	21	15%	48/ 8			

V Ý S L E D K Y K O N T R O L Y Ú Ź I T K O V O S T I podľa poľnohospodárskych podnikov

1	2	120 dní				210 dní				365 dní				500 dní				Medziob Vek pri l.otelení	Priem. lakt.	Vyra- dené
		3	4	5	% V	6	7	8	% V	9	10	11	% V	12	13	14	% V			
Okres: HUMENNÉ																				
PTAVA CHLMEC, S.R.O. Sídlo:CHLMEC Ing.Jozef Rajnič - konateľ, Júlia Sidorová - hlavný zootechnik																				
71 1 PTIČIE	K	47	121	717	23	194	757	23	315	767	16	405	740	13	538	4.38				
S	MD	23	111	634	21	91%	198	780	10	43%	274	656	12	52%	376	681	10	43%	33/ 3	
Stavy	K	72	121	720	29	192	751	29	315	767	22	407	744	18	543	4.00	22			
za	JAL	24	110	625	21	88%	198	780	10	42%	276	660	13	54%	376	681	10	42%	33/ 3	
kontrolný rok	BYC	18	115	692	7	39%	200	800	6	33%										
	MD	42	111	642	28	67%	199	788	16	38%	276	660	13	31%	376	681	10	24%		
Stavy za	K	126	121	722	55		197	772	54		318	777	40		418	767	33		542	
predchádzajúci kont.rok	MD	122	109	628	78	64%	196	778	53	43%	266	639	50	41%	375	683	39	32%	33/ 6	
AGRO BORKOV, S.R.O. Sídlo:VYŠNÝ HRUŠOV Blažena Nízka - konateľ, Peter Katana - hlavný zootechnik																				
71 1 VYŠNÝ HRUŠOV	K	199	120	762	18	172	680	18	306	753	13	455	852	20	465	2.77				
S X R	MD	151	121	758	71	47%	210	861	35	23%	364	926	6	4%	459	866	7	5%	37/ 9	
Stavy	K	219	122	772	20	180	714	21	316	782	16	453	848	22	469	2.88	28			
za	JAL	112	123	782	51	46%	214	882	33	29%	361	920	7	6%	462	877	9	8%	37/ 4	
kontrolný rok	BYC	98	120	737	43	44%	210	840	18	18%	381	948	1	1%	435	800	1	1%		
	MD	210	122	761	94	45%	213	868	51	24%	364	923	8	4%	459	870	10	5%		
Stavy za	K	152	124	777	5		183	718	7		334	829	5		453	843	6		534	
predchádzajúci kont.rok	MD	140	126	802	68	49%	214	875	54	39%	359	912	11	8%	460	880	9	6%	37/14	
POLAGRO, S.R.O. KOŠKOVCE Sídlo:KOŠKOVCE Viliam Chrin - konateľ																				
71 3 ZBUDSKÉ DLHÉ	K	94	109	635	50	175	676	52	313	768	48	440	815	44	496	2.98				
S	MD	115	121	757	75	65%	204	830	70	61%	347	869	63	55%	476	891	57	50%	41/20	
Stavy	K	100	109	635	55	174	673	57	315	773	52	442	818	50	506	2.87	11			
za	JAL	95	121	755	61	64%	203	824	68	72%	347	867	61	64%	475	889	57	60%	41/19	
kontrolný rok	BYC	71	127	780	27	38%	207	828	22	31%	363	916	6	8%	483	915	4	6%		
	MD	166	123	763	88	53%	204	825	90	54%	348	871	67	40%	476	891	61	37%		
Stavy za	K	85	105	596	36		167	638	41		285	691	31		409	752	32		566	
predchádzajúci kont.rok	MD	126	121	755	93	74%	201	813	106	84%	348	869	75	60%	479	896	67	53%	40/27	
ANNA KONDRÁTOVÁ Sídlo:VÍŤAZOVCE Anna Kondrátová - majiteľ																				
71 1 VÍŤAZOVCE	K	78	120	713	17	193	754	20	330	807	17	432	792	16	610	1.73				
S	MD	72	114	655	58	81%	192	746	46	64%	339	834	43	60%	441	813	42	58%	36/ 4	
Stavy	K	80	120	713	17	193	754	20	330	807	17	432	792	16	613	1.72	4			
za	JAL	63	114	657	49	78%	192	746	45	71%	339	831	39	62%	441	811	38	60%	36/ 1	
kontrolný rok	BYC	31	107	599	29	94%	182	701	13	42%	336	845	5	16%	444	836	4	13%		
	MD	94	112	635	78	83%	190	736	58	62%	338	832	44	47%	441	813	42	45%		
Stavy za	K	73	125	756	12		195	763	12		318	773	8		426	781	7		623	
predchádzajúci kont.rok	MD	95	110	619	67	71%	190	737	52	55%	334	818	39	41%	437	804	37	39%	35/ 4	
AGROKOMPLEX SPOL. S.R.O Sídlo:LIESKOVEC Diego Rodá - konateľ, Ing.Jozef Petričko - riaditeľ																				
71 2 KARNÁ	K	101	122	724	9	206	817	10	289	696	9	393	715	9	490	2.85				
S R	MD	67	111	659	34	51%	197	776	41	61%	291	710	27	40%	370	674	26	39%	40/10	
Stavy	K	113	122	724	9	206	817	10	289	696	9	393	715	9	478	2.80	19			
za	JAL	63	115	686	34	54%	200	801	41	65%	296	724	25	40%	364	661	23	37%	39/18	
kontrolný rok	BYC	22	105	600	10	45%	166	583	8	36%	283	687	5	23%	381	698	5	23%		
	MD	85	112	667	44	52%	195	766	49	58%	294	718	30	35%	367	668	28	33%		
Stavy za	K	163	126	762	17		211	848	17		300	727	16		404	738	14		434	
predchádzajúci kont.rok	MD	143	113	675	93	65%	199	791	100	70%	293	711	73	51%	369	671	62	43%	37/ 8	

V Ý S L E D K Y K O N T R O L Y Ú Ź I T K O V O S T I podľa poľnohospodárskych podnikov

1	2	120 dní				210 dní				365 dní				500 dní				Medziob Vek pri l. otelení	Priem. lakt.	Vyra- dené
		3	4	5	% V	6	7	8	% V	9	10	11	% V	12	13	14	% V			
Okres: HUMENNÉ																				
PTAVA RD CHLMEC	Sídlo:CHLMEC Ing.Ján Hirjak - riaditeľ, Júlia Sidorová - hlavný zooteknik																			
72 2 PTIČIE	K	21	118	707	9	198	800	10	306	758	7	397	737	6	389	3.19				
S	MD	59	107	616	41	69%	200	797	36	61%	278	664	36	61%	390	712	26	44%	34/13	
Stavy	K	22	117	695	11	200	806	12	313	775	9	399	738	8	389	3.08		3		
za	JAL	57	107	616	41	72%	198	789	34	60%	278	664	36	63%	390	712	26	46%	33/27	
kontrolný rok	BYC	12				205	832	3	25%	302	745	1	8%							
	MD	69	107	616	41	59%	199	793	37	54%	279	666	37	54%	390	712	26	38%	10	
Stavy za	K																			
predchádzajúci kont.rok	MD																			
72 5 CHLMEC	K	65	122	731	23	202	801	23	328	804	20	419	770	19	497	3.22				
S	MD	23	113	660	7	30%	186	731	2	9%	229	542	3	13%	379	696	4	17%	35/20	
Stavy	K	71	121	729	28	201	797	28	323	793	23	419	770	21	512	3.09		13		
za	JAL	24	112	647	6	25%	186	731	2	8%	229	542	3	13%	379	696	4	17%	35/ 4	
kontrolný rok	BYC	32	117	683	2	6%														
	MD	56	113	656	8	14%	186	731	2	4%	229	542	3	5%	379	696	4	7%	33	
Stavy za	K																			
predchádzajúci kont.rok	MD																			
Spolu za podnik	K	86	121	719	32	201	801	33	322	781	27	414	754	25	443	3.21				
	MD	82	108	638	48	59%	199	764	38	46%	275	603	39	48%	389	704	30	37%	35/ 1	
Stavy	K	93	120	712	39	201	802	40	321	784	32	414	754	29	450	3.09		16		
za	JAL	81	108	632	47	58%	198	760	36	44%	275	603	39	48%	389	704	30	37%	34/15	
kontrolný rok	BYC	44	117	683	2	5%	205	832	3	7%	302	745	1	2%						
	MD	125	108	636	49	39%	198	762	39	31%	275	604	40	32%	389	704	30	24%	43	
Stavy za	K																			
predchádzajúci kont.rok	MD					-				-					-					
AGROLUK, SRO KAMENICA N/C	Sídlo:KAMENICA N/CIROCHOU Ladislav Lukáč - konateľ, Milan Harvan - hlavný zooteknik																			
73 1 KAMIENKA	K	8							347	868	1				487	3.00				
S	MD	48	119	743	9	19%	174	683	17	35%	329	817	21	44%	379	698	4	8%	35/17	
Stavy	K	21	136	854	2	225	910	5	318	783	3	411	758	2	486	3.82		49		
za	JAL	78	124	774	16	21%	175	689	26	33%	325	806	41	53%	396	730	12	15%	37/14	
kontrolný rok	BYC	25	114	658	10	40%	216	862	5	20%	326	796	7	28%	377	685	6	24%		
	MD	103	120	729	26	25%	182	717	31	30%	325	805	48	47%	390	715	18	17%	55	
Stavy za	K	57	138	861	3	229	928	7	303	740	2	411	758	2	508	3.64				
predchádzajúci kont.rok	MD	96	123	752	21	22%	181	712	27	28%	329	815	40	42%	445	826	13	14%	37/20	
AGRO - KOŠAROVCE, S.R.O.	Sídlo:KOŠAROVCE Ing.Jozef Šalata - konateľ, Ing.Jaroslav Sukeľ - konateľ																			
73 1 KOŠAROVCE	K	178	100	535	90	162	600	91	280	669	90	409	746	89	479	2.53				
L S	MD	148	106	591	110	74%	194	759	70	47%	321	783	64	43%	444	817	55	37%	35/26	
Stavy	K	198	100	540	106	159	592	107	278	665	106	407	744	106	485	2.72		42		
za	JAL	214	106	595	178	83%	193	753	137	64%	316	773	105	49%	444	818	100	47%	35/21	
kontrolný rok	BYC	129	109	616	109	84%	196	768	49	38%	317	772	32	25%	464	859	29	22%		
	MD	343	107	603	287	84%	194	757	186	54%	317	773	137	40%	448	827	129	38%	195	
Stavy za	K	206	101	549	84	154	570	84	270	644	82	395	721	82	494	2.43				
predchádzajúci kont.rok	MD	282	104	581	224	79%	192	748	182	65%	311	757	117	41%	449	829	123	44%	35/ 9	

V Ý S L E D K Y K O N T R O L Y Ú Ź I T K O V O S T I podľa poľnohospodárskych podnikov

1	2	120 dní				210 dní				365 dní				500 dní				Medziob Vek pri l. otelení	Priem. lakt.	Vyra- dené
		3	4	5	% V	6	7	8	% V	9	10	11	% V	12	13	14	% V			

Okres: **HUMENNÉ**

CO.BE.R.-PLUS, SRO		Sídlo:SOBRANCE				Diego Rodá - konateľ, Jaroslav Gont - riaditeľ												Vek pri l. otelení	Priem. lakt.	Vyra- dené	
71 2 ROVNÉ	K	151	113	681	82	195	778	87	285	695	81	375	688	67	413	3.01					
L S	MD	178	114	694	105	59%	207	838	76	43%	300	738	71	40%	386	712	49	28%	30/ 7		
Stavy	K	164	113	681	98		193	773	104		286	699	97		376	692	80		411	3.01	22
za	JAL	143	110	664	82	57%	202	817	58	41%	299	735	48	34%	387	714	41	29%	30/ 7		
kontrolný rok	BYC	136	113	684	88	65%	205	830	51	38%	310	761	29	21%	351	640	14	10%			
	MD	279	111	674	170	61%	203	823	109	39%	303	745	77	28%	378	695	55	20%			101
Stavy za	K	179	115	696	101		196	783	107		288	704	99		380	698	82		414	2.88	
predchádzajúci kont.rok	MD	283	112	669	128	45%	199	797	70	25%	315	778	56	20%	340	618	32	11%	30/21		
VÝSLEDKY ZA OKRES	K	1038	108	654	377		177	698	391		287	733	335		397	694	310		488	2.78	
HUMENNÉ	MD	1022	113	668	640	63%	192	750	485	47%	310	740	412	40%	419	752	337	33%	39/ 4		
Stavy	K	1177	108	676	451		176	724	468		287	718	401		396	713	367		501	2.91	270
za	JAL	989	112	673	630	64%	191	748	529	53%	311	738	436	44%	422	752	373	38%	38/10		
kontrolný rok	BYC	606	112	649	350	58%	198	758	189	31%	308	771	100	17%	423	784	70	12%			
	MD	1595	112	666	980	61%	193	749	718	45%	310	737	536	34%	422	752	443	28%			573

Okres : **KEŽMAROK**

AT TATRY SPIŠSKÁ BELÁ		Sídlo:SPIŠSKÁ BELÁ																Vek pri l. otelení	Priem. lakt.	Vyra- dené	
70 1 PODHORANY	K	140	150	1001	51	195	783	6	278	679	39	228	395	15	471	3.54					
CH X	MD	3													39/13						
Stavy	K	148	151	1002	54	192	769	10	276	674	40	236	412	17	470	3.51	14				
za	JAL														39/19						
kontrolný rok	BYC																				
	MD	68															65				
Stavy za	K	153	150	997	56	195	781	12	275	672	41	231	402	18	448	3.39					
predchádzajúci kont.rok	MD	102													39/19						
VÝSLEDKY ZA OKRES	K	140	150	1001	51		195	783	6		278	679	39		228	395	15		471	3.54	
KEŽMAROK	MD	3													39/13						
Stavy	K	148	151	1002	54	192	769	10	276	674	40	236	412	17	470	3.51	14				
za	JAL														39/19						
kontrolný rok	BYC																				
	MD	68															65				

Okres : **MEDZILABORCE**

JANES, S.R.O.		Sídlo:MEDZILABORCE				Ing.Ján Nestor - konateľ, Tamara Kavčáková - hlavný zooteknik												Vek pri l. otelení	Priem. lakt.	Vyra- dené	
71 1 MEDZILABORCE	K	10	143	933	1	214	871	1							493	5.20					
S	MD	16	137	888	12	75%	220	904	6	38%					33/28						
Stavy	K	51	118	720	19		183	718	24		307	752	21		416	767	15		455	2.58	83
za	JAL	30	134	863	13	43%	209	851	14	47%	375	945	2	7%	497	935	6	20%	32/ 5		
kontrolný rok	BYC	13	142	899	7	54%	214	855	6	46%											
	MD	43	137	876	20	47%	210	852	20	47%	375	945	2	5%	497	935	6	14%			27
Stavy za	K	131	118	708	23		184	721	27		301	734	26		411	756	17		457	2.56	
predchádzajúci kont.rok	MD	84	118	714	32	38%	190	753	37	44%	319	789	21	25%	472	879	22	26%	30/18		

V Ý S L E D K Y K O N T R O L Y Ú Ź I T K O V O S T I podľa poľnohospodárskych podnikov

1	2	120 dní				210 dní				365 dní				500 dní				Medziob Vek pri l.otelení	Priem. lakt.	Vyra- dené
		3	4	5	% V	6	7	8	% V	9	10	11	% V	12	13	14	% V			
Okres: MEDZILABORCE																				
HARM S.R.O. Sídlo:ČABALOVCE Mirko Husťak - konateľ																				
71 1 ČABALOVCE	K	126	117	691	90	209	833	88	297	720	88	397	724	84	400	3.77				
S	MD	79	109	626	60	76%	217	873	43	54%	299	723	18	23%	400	730	17	22%	30/ 8	
Stavy	K	139	117	685	101		209	832	98		297	719	97		397	725	93		409	
za	JAL	83	108	620	65	78%	216	867	48	58%	293	706	23	28%	396	723	22	27%	30/13	
kontrolný rok	BYC	67	111	646	47	70%	232	953	20	30%	327	800	1	1%	422	774	1	1%		
	MD	150	110	631	112	75%	221	892	68	45%	294	710	24	16%	397	725	23	15%		
Stavy za	K	128	119	709	79		214	855	76		296	716	75		398	727	71		420	
predchádzajúci kont.rok	MD	172	108	609	128	74%	203	802	71	41%	296	717	52	30%	397	725	48	28%	29/21	
RAPIF S.R.O. Sídlo:MICHALOVCE Pietro Rabbiosi - konateľ, Ing.Jana Barnová - ekonóm																				
71 1 ČERTIŽNÉ	K	111	129	785	23		198	778	45		303	737	43		380	689	56		508	
S CH X	MD	148	121	730	124	84%	210	849	110	74%	300	733	78	53%	405	745	75	51%	44/23	
Stavy	K	138	127	766	31		201	790	53		304	739	54		382	693	71		523	
za	JAL	181	119	714	154	85%	210	845	136	75%	300	731	86	48%	402	739	83	46%	44/ 1	
kontrolný rok	BYC	38	119	732	17	45%	232	947	5	13%	337	827	2	5%						
	MD	220	119	716	172	78%	211	849	141	64%	301	733	88	40%	402	739	83	38%		
Stavy za	K	164	128	774	30		204	805	51		308	748	58		382	693	81		529	
predchádzajúci kont.rok	MD	164	117	676	122	74%	205	816	95	58%	299	728	78	48%	397	728	77	47%	44/ 7	
MARTIN VALO - VAMAR Sídlo:NIŽNÝ KLÁTOV Martin Valo - konateľ, Ing.Vladimír Dadaj - riaditeľ																				
71 1 REPEJOV	K	80	156	1015	47		186	724	54		311	760	60		433	798	54		468	
AA S	MD	146	141	885	115	79%	194	759	92	63%	313	764	79	54%	413	757	73	50%	32/27	
Stavy	K	84	154	999	50		186	727	57		312	762	63		433	799	57		472	
za	JAL	65	152	981	52	80%	191	747	38	58%	316	770	39	60%	414	760	38	58%	32/21	
kontrolný rok	BYC	85	132	813	67	79%	196	768	58	68%	314	765	44	52%	414	759	39	46%		
	MD	150	141	886	119	79%	194	760	96	64%	315	767	83	55%	414	759	77	51%		
Stavy za	K	69	144	924	35		187	734	42		308	753	48		441	816	43		610	
predchádzajúci kont.rok	MD	114	161	1056	91	80%	189	734	78	68%	323	792	50	44%	424	779	45	39%	32/ 1	
MICHAL FIRKAL - KOČKA Sídlo:VALENTOVCE Michal Firkaľ - majiteľ																				
71 1 VALENTOVCE	K	21	128	800	2		240	990	2		367	917	5		498	933	5		416	
S X	MD	23	111	677	18	78%	201	813	10	43%	311	767	11	48%	463	864	4	17%	32/ 7	
Stavy	K	21	128	800	2		240	990	2		367	917	5		498	933	5		416	
za	JAL	19	110	673	14	74%	201	820	7	37%	320	795	10	53%	471	881	5	26%	32/ 7	
kontrolný rok	BYC	10	120	768	8	80%	198	809	7	70%	326	797	4	40%	423	776	1	10%		
	MD	29	114	708	22	76%	200	815	14	48%	322	795	14	48%	463	864	6	21%		
Stavy za	K	16																	481	
predchádzajúci kont.rok	MD	23	122	787	12	52%	210	867	10	43%	366	917	10	43%	493	923	8	35%	32/25	
PASIENKOVÁ SP.BOROV S.R.O Sídlo:MEDZILABORCE Alexander Černega - konateľ, Martin Daňo - riaditeľ																				
71 1 BOROV	K	154	110	771	39		184	760	60		341	869	48		428	813	51		441	
S X	MD	175	130	854	41	23%	203	835	53	30%	344	865	12	7%	482	906	16	9%	33/17	
Stavy	K	181	108	756	50		180	747	74		332	847	57		422	799	59		457	
za	JAL	152	128	843	42	28%	204	840	66	43%	338	849	14	9%	483	915	19	13%	33/10	
kontrolný rok	BYC	113	131	900	31	27%	214	895	36	32%	352	916	17	15%	484	926	24	21%		
	MD	265	130	867	73	28%	207	859	102	38%	346	886	31	12%	483	921	43	16%		
Stavy za	K	184	101	686	34		172	695	60		320	803	42		403	753	44		491	
predchádzajúci kont.rok	MD	223	126	874	70	31%	209	869	132	59%	354	918	47	21%	482	925	59	26%	33/10	

V Ý S L E D K Y K O N T R O L Y Ú Ž I T K O V O S T I podľa poľnohospodárskych podnikov

1	2	120 dní				210 dní				365 dní				500 dní				Medziob Vek pri l. otelení	Priem. lakt.	Vyra- dené
		3	4	5	% V	6	7	8	% V	9	10	11	% V	12	13	14	% V			
Okres: MEDZILABORCE																				
AGROMON S.R.O.		Sídlo: KRÁSNY BROD				Marián Piňko - konateľ, Darina Zavacká - konateľ														
71 1 ROKYTOVCE	K	83	117	691	41	202	800	46	290	701	39	402	736	36	464	2.50				
S	MD	77	112	668	58	75%	198	792	52	68%	298	729	53	69%	409	755	44	57%	34/21	
Stavy za	K	89	119	705	52	199	785	60	292	706	50	403	738	47	457	2.59	17			
za	JAL	67	112	665	52	78%	194	770	47	70%	294	716	48	72%	405	747	40	60%	34/ 9	
kontrolný rok	BYC	30	112	678	8	27%	215	876	8	27%	314	774	8	27%	414	767	7	23%		
	MD	97	112	667	60	62%	197	786	55	57%	297	725	56	58%	407	750	47	48%		
Stavy za	K	92	119	709	50	203	804	55	297	718	43	407	745	41	436	2.47				
predchádzajúci kont.rok	MD	106	110	642	71	67%	198	787	68	64%	303	735	50	47%	411	755	40	38%	33/17	
FRAGARIA PLUS, S.R.O.		Sídlo: ZBUDSKÁ BELÁ				Peter Bicko - konateľ														
71 1 ZBUDSKÁ BELÁ	K	95	140	919	18	234	971	20	411	1046	23	448	833	5	444	1.67				
S	MD	53	107	622	32	60%	210	853	16	30%	408	1035	3	6%	35/27					
Stavy za	K	97	140	919	18	232	965	21	411	1045	24	448	833	5	450	1.61	17			
za	JAL	66	114	691	37	56%	209	851	29	44%	378	952	6	9%	446	828	1	2%	36/ 7	
kontrolný rok	BYC	32	104	607	23	72%	231	955	13	41%										
	MD	98	110	659	60	61%	216	883	42	43%	378	952	6	6%	446	828	1	1%		
Stavy za	K	92	145	960	13	240	1000	14	428	1088	14	442	818	2	580	1.30				
predchádzajúci kont.rok	MD	52	143	944	10	19%	222	910	11	21%	381	959	9	17%	455	847	5	10%	34/25	
SHR - VASIL DESÁK		Sídlo: MEDZILABORCE-BOROV				Vasil Desák - majiteľ														
71 1 BOROV	K	13	112	645	12	218	869	12	296	716	11	404	737	7	462	1.46				
S X CH	MD	14	114	688	11	79%	212	864	11	79%	313	762	1	7%	338	605	3	21%	34/27	
Stavy za	K	13	113	650	13	216	860	13	296	716	11	388	707	8	458	1.80	2			
za	JAL	7	113	679	7	100%	219	895	7	100%	313	762	1	14%	338	605	3	43%	35/ 2	
kontrolný rok	BYC	37	120	743	26	70%	228	940	25	68%	369	925	4	11%	430	790	1	3%		
	MD	48	118	729	33	69%	226	930	32	67%	358	893	5	10%	361	651	4	8%		
Stavy za	K	13	115	667	10	217	868	10	287	690	8	346	622	5	586	2.14				
predchádzajúci kont.rok	MD	30	119	708	14	47%	218	879	20	67%	337	827	13	43%	408	746	9	30%	40/ 9	
MICHAL HALAS - MILA		Sídlo: ČABALOVCE				Michal Halas - konateľ														
71 1 ČABALOVCE	K	41	127	770	35	218	872	36	312	758	35	403	735	33	486	3.49				
S	MD	21	106	599	15	71%	200	788	14	67%	299	726	7	33%	401	733	6	29%	29/26	
Stavy za	K	44	128	775	37	217	868	38	311	757	37	404	737	35	483	3.62	4			
za	JAL	28	107	606	18	64%	197	775	13	46%	299	726	7	25%	401	733	6	21%	30/ 1	
kontrolný rok	BYC	17	113	666	13	76%	226	919	2	12%										
	MD	45	109	631	31	69%	201	794	15	33%	299	726	7	16%	401	733	6	13%		
Stavy za	K	45	128	777	38	216	862	39	310	755	38	404	737	36	434	3.07				
predchádzajúci kont.rok	MD	37	108	633	24	65%	179	689	7	19%	299	726	7	19%	401	733	6	16%	30/ 7	
POLNOSLUŽBY ČABINY S.R.O.		Sídlo: ČABINY				Ivan Kusko - konateľ, Peter Čerňa - konateľ														
71 1 SUKOV	K	284	109	625	208	189	739	209	293	711	211	393	719	155	428	5.06				
L X	MD	272	109	640	213	78%	206	831	123	45%	310	762	83	31%	409	755	61	22%	34/ 7	
Stavy za	K	302	108	623	227	188	737	232	293	709	238	393	718	172	431	5.06	36			
za	JAL	288	111	664	220	76%	209	845	144	50%	304	746	101	35%	404	744	76	26%	34/ 8	
kontrolný rok	BYC	209	112	650	118	56%	206	824	36	17%	315	768	4	2%	407	749	2	1%		
	MD	497	111	659	338	68%	208	841	180	36%	304	747	105	21%	404	744	78	16%		
Stavy za	K	303	109	622	210	186	725	224	292	705	223	393	718	144	431	5.18				
predchádzajúci kont.rok	MD	533	109	639	338	63%	209	841	168	32%	300	733	100	19%	393	722	81	15%	34/ 5	

V Ý S L E D K Y K O N T R O L Y Ú Ź I T K O V O S T I podľa poľnohospodárskych podnikov

1	2	120 dní				210 dní				365 dní				500 dní				Medziob Vek pri l.otelení	Priem. lakt.	Vyra- dené
		3	4	5	% V	6	7	8	% V	9	10	11	% V	12	13	14	% V			
Okres: MEDZILABORCE																				
Spolu za podnik	K	238	114	656	96	185	753	95	309	772	69	429	780	83	559	3.06				
	MD	180	122	813	83	46%	199	768	42	23%	368	939	16	9%	463	873	19	11%	37/ 8	
Stavy	K	328	113	650	130		185	734	131		309	765	105		426	775	103		503	
za	JAL	252	122	779	131	52%	202	837	97	38%	356	879	60	24%	464	833	59	23%	39/ 6	
kontrolný rok	BYC	204	120	727	96	47%	201	774	54	26%	350	868	35	17%	477	876	18	9%		
	MD	460	121	757	229	50%	202	802	152	33%	354	873	95	21%	468	844	78	17%	280	
Stavy za predchádzajúci kont.rok	K																			
	MD					-				-										
ING.HNATICĽ FA. NAD DUBOM Sídlo:BOROV																				
71 1 FARMA NAD DUBOM	K	7																	1.00	
X HL	MD	11	105	625	2	18%			277	677	1	9%	360	660	4	36%	43/ 8			
Stavy	K	7																	1.00	
za	JAL	8	105	625	2	25%							360	660	4	50%	43/ 8			
kontrolný rok	BYC	2							277	677	1	50%								
	MD	11	105	625	2	18%			277	677	1	9%	360	660	4	36%				
Stavy za predchádzajúci kont.rok	K																			
	MD																			
SHR - MARIÁN LAZOR Sídlo:ČABALOVCE Marián Lazor - majiteľ																				
71 1 ČABALOVCE	K	22	124	742	13		199	783	12		310	753	14		406	743	11		454	
S X	MD	18	106	592	15	83%	185	716	13	72%	307	746	3	17%	392	713	6	33%	29/24	
Stavy	K	26	125	750	15		201	788	14		308	747	16		406	743	13		444	
za	JAL	27	109	614	23	85%	197	771	19	70%	290	699	7	26%	396	722	9	33%	29/27	
kontrolný rok	BYC	4	110	623	4	100%	191	744	3	75%										
	MD	31	109	616	27	87%	196	768	22	71%	290	699	7	23%	396	722	9	29%		
Stavy za predchádzajúci kont.rok	K	27	126	762	14		207	820	13		317	772	14		416	762	11		423	
	MD	29	114	658	14	48%	183	703	7	24%	280	671	9	31%	385	700	4	14%	30/16	
VÝSLEDKY ZA OKRES	K	1767	119	760	906		194	809	1038		312	787	956		413	772	810		467	
MEDZILABORCE	MD	1596	119	725	1017	64%	205	822	715	45%	315	800	462	29%	421	777	416	26%	34/ 7	
Stavy	K	2047	118	745	1052		193	796	1209		311	782	1113		411	768	930		461	
za	JAL	1680	119	744	1082	64%	206	822	855	51%	317	807	554	33%	426	791	475	28%	34/11	
kontrolný rok	BYC	1135	119	731	597	53%	209	853	334	29%	330	827	149	13%	444	810	114	10%		
	MD	2826	119	741	1682	60%	207	825	1190	42%	320	809	703	25%	430	794	590	21%	1230	
Okres : POPRAD																				
PD SPIŠSKÉ BYSTRÉ Sídlo:SPIŠSKÉ BYSTRÉ p.Ján Lopúch - predseda, Ing.Aurel Hozza - vedúci úseku ŽV																				
70 1 KVETNICA	K	95	165	1104	17		263	1102	16		334	834	15		413	789	8		381	
P	MD	75	153	1068	54	72%	221	941	35	47%	327	831	36	48%	447	848	26	35%	32/11	
Stavy	K	98	163	1105	18		263	1102	16		339	853	16		409	784	9		386	
za	JAL	91	148	1049	68	75%	206	877	45	49%	304	763	32	35%	408	764	22	24%	32/ 9	
kontrolný rok	BYC	56	150	1252	4	7%	284	1326	5	9%	511	1379	4	7%	662	1309	4	7%		
	MD	147	148	1060	72	49%	213	922	50	34%	327	831	36	24%	447	848	26	18%	72	
Stavy za predchádzajúci kont.rok	K	100	165	1042	14		281	1146	11		325	780	11		421	763	4		415	
	MD	128	141	1038	62	48%	220	979	38	30%	344	895	20	16%	407	778	19	15%	32/	

V Ý S L E D K Y K O N T R O L Y Ú Ź I T K O V O S T I podľa poľnohospodárskych podnikov

1	2	120 dní				210 dní				365 dní				500 dní				Medziob Vek pri l.otelení	Priem. lakt.	Vyra- dené
		3	4	5	% V	6	7	8	% V	9	10	11	% V	12	13	14	% V			
Okres: POPRAD																				
BIOFARMA ŠUŇAVA PD		Sídlo:ŠUŇAVA				p.Pavol Baláž - riaditeľ PD, p.Vladimír Pavličko - manažér výroby														
70 1 NIŽNÁ ŠUŇAVA	K	51	171	1117	3	247	1000	2	346	883	3	377	694	1	367	3.35				
CH X S	MD	102	168	1150	1	1%									30/13					
Stavy	K	53	171	1117	3	247	1000	2	346	883	3	377	694	1	370	3.80	10			
za	JAL	73	166	1092	2	3%	257	890	1	1%	315	767	1	1%	31/14					
kontrolný rok	BYC	58																		
	MD	131	166	1092	2	2%	257	890	1	1%	315	767	1	1%				29		
Stavy za	K	67	168	1067	2		247	1000	2		360	890	2		377	694	1	3.32		
predchádzajúci kont.rok	MD	118	166	1100	5	4%	225	902	5	4%	324	857	3	3%	31/ 8					
AGROOSIVO - ÚSVIT, S.R.O.		Sídlo:POPRAD - MATEJOVCE																		
70 1 ÚSVIT	K	7	201	1547	3	227	1010	3	380	1001	3	415	785	2	512	3.71				
BA *	MD	11	176	1149	9	82%	277	1136	8	73%	368	909	4	36%	458	843	3	27%		
Stavy	K	7	201	1547	3	227	1010	3	380	1001	3	415	785	2	512	3.71				
za	JAL	7	168	1081	7	100%	260	1058	6	86%	368	909	4	57%	458	843	3	43%		
kontrolný rok	BYC	4	206	1388	2	50%	328	1371	2	50%					39/ 3					
	MD	11	176	1149	9	82%	277	1136	8	73%	368	909	4	36%	458	843	3	27%		
Stavy za	K																			
predchádzajúci kont.rok	MD																			
VÝSLEDKY ZA OKRES		K	153	170	1256	23	257	1037	21	342	906	21	410	756	11	420	3.99			
POPRAD	MD	188	157	1122	64	34%	231	1039	43	23%	331	870	40	21%	448	846	29	15%		
Stavy	K	158	169	1256	24	257	1037	21	345	912	22	407	754	12	423	4.20	19			
za	JAL	171	150	1074	77	45%	213	942	52	30%	311	813	37	22%	414	804	25	15%		
kontrolný rok	BYC	118	169	1320	6	5%	297	1349	7	6%	511	1379	4	3%	662	1309	4	3%		
	MD	289	152	1100	83	29%	223	983	59	20%	330	836	41	14%	448	846	29	10%		
Okres : PREŠOV																				
JÁN ŽARNAY, SHR		Sídlo:CHMELOV				Ján Žarnay - SHR														
71 1 JÁN ŽARNAY, SHR	K																			
S X	MD																			
Stavy	K	3																		
za	JAL																			
kontrolný rok	BYC																			
	MD																			
Stavy za	K	2													421	6.50				
predchádzajúci kont.rok	MD	3				191	719	1	33%						24/13					
JÁN PRIBULA FARMA		Sídlo:KAPUŠANY				Ján Pribula - SHR														
71 1 KAPUŠANY	K	16										380	760	1	548	2.31				
X S	MD	32	104	533	1	3%	186	698	2	6%	269	626	4	13%	341	602	11	34%		
Stavy	K	22													371	702	2			
za	JAL	22	105	544	3	14%	174	636	2	9%	296	701	4	18%	260	445	7	32%		
kontrolný rok	BYC	34					186	695	1	3%	275	645	5	15%	369	659	10	29%		
	MD	56	105	544	3	5%	178	656	3	5%	285	670	9	16%	324	571	17	30%		
Stavy za	K	25													371	702	2	471		
predchádzajúci kont.rok	MD	43	105	544	3	7%	160	571	1	2%	283	580	6	14%	300	524	12	28%		

V Ý S L E D K Y K O N T R O L Y Ú Ž I T K O V O S T I podľa poľnohospodárskych podnikov

1	2	120 dní				210 dní				365 dní				500 dní				Medziob Vek pri l.otelení	Priem. lakt.	Vyra- dené
		3	4	5	% V	6	7	8	% V	9	10	11	% V	12	13	14	% V			
Okres: PREŠOV																				
KARPATOVKA S.R.O.		Sídlo:CHMINIANSKA NOVÁ VES				Ing.Marián Mamrák - konateľ,				Ing.Mirolslav Babjak - hlavný zooteknik										
71 3 CHMIŇANY	K	131	116	708	10	183	726	9	275	670	7	341	619	3	401	3.60				
S	MD	82	120	726	17	21%	195	779	13	16%	310	762	8	10%	373	682	9	11%	41/ 3	
Stavy	K	135	116	708	10		182	722	10		275	670	7		341	619	3		414	
za	JAL	109	119	717	52	48%	193	766	43	39%	299	732	15	14%	377	689	16	15%	42/14	
kontrolný rok	BYC	54	117	691	16	30%	185	735	4	7%	303	738	3	6%						
	MD	163	119	711	68	42%	192	764	47	29%	299	733	18	11%	377	689	16	10%		
Stavy za	K	46	119	737	9		166	648	7		200	465	5		281	498	3		475	
predchádzajúci kont.rok	MD	111	118	702	75	68%	191	758	37	33%	303	743	9	8%	385	706	8	7%	43/ 8	
POLNO-ČERGOV, S.R.O.		Sídlo:TERŇA				Viktória Imrichová - konateľ				hlavný zooteknik										
71 3 TERŇA	K	68	146	912	35		207	805	21		310	748	36		398	721	12		471	
S CH	MD	76	153	968	58	76%	213	837	17	22%	316	767	31	41%	404	728	1	1%	32/ 3	
Stavy	K	72	145	904	38		205	796	25		312	753	39		401	727	14		485	
za	JAL	61	151	961	50	82%	213	839	18	30%	316	767	31	51%	404	728	1	2%	31/22	
kontrolný rok	BYC	28	162	1013	9	32%	229	900	1	4%										
	MD	90	153	969	60	67%	213	842	19	21%	316	767	31	34%	404	728	1	1%		
Stavy za	K	65	141	858	24		199	764	21		311	747	27		401	727	14		560	
predchádzajúci kont.rok	MD	78	153	969	55	71%	220	882	13	17%	317	772	30	38%	404	728	1	1%	32/23	
ASPO A Z.M., S.R.O.		Sídlo:ŠARIŠSKÉ BOHDANOVCE				Jozef Tomáš - konateľ														
71 3 ŠARIŠSKÉ BOHDANOVCE	K	36	126	730	18		180	678	16		268	626	10		366	672	19		447	
S	MD	67	129	745	40	60%	175	648	10	15%	280	659	11	16%	363	646	15	22%	36/12	
Stavy	K	40	125	723	21		179	672	17		270	632	12		364	668	20		438	
za	JAL	45	130	750	23	51%	173	635	10	22%	281	661	13	29%	367	654	10	22%	35/23	
kontrolný rok	BYC	46	127	736	24	52%	172	636	14	30%	280	658	6	13%	362	657	11	24%		
	MD	91	129	743	47	52%	172	636	24	26%	281	660	19	21%	364	656	21	23%		
Stavy za	K	28	130	731	27		191	734	12		278	660	22		373	679	18		436	
predchádzajúci kont.rok	MD	106	124	707	37	35%	172	635	52	49%	274	641	26	25%	357	648	33	31%	33/19	
F-DACH, SPOL. S R.O.		Sídlo:PREŠOV				Ing.František Rimák - konateľ														
72 1 BRESTOV	K	11	177	1167	3		190	717	5		301	721	8		396	717	7		481	
S X	MD	12	148	923	11	92%	223	896	4	33%									44/24	
Stavy	K	14	177	1167	3		190	717	5		301	721	8		396	717	7		481	
za	JAL	6	142	899	6	100%	225	914	3	50%									44/ 5	
kontrolný rok	BYC	7	154	952	5	71%	217	843	1	14%										
	MD	13	148	923	11	85%	223	896	4	31%										
Stavy za	K	16	177	1167	3		190	717	5		301	721	8		396	717	7		432	
predchádzajúci kont.rok	MD	8	158	1004	4	50%					315	753	1	13%					44/ 5	
AGRO-LÁNY, SPOL.S.R.O.		Sídlo:ŠINDLIAR				Ing.Imrich Magda - konateľ,				Ing.Marek Magda -										
71 1 ŠINDLIAR	K	57	152	975	18		200	798	13		306	730	12		398	730	4		492	
L X S	MD	64	156	1008	50	78%	210	827	4	6%	309	754	22	34%					34/	
Stavy	K	57	152	975	18		198	787	14		306	723	12		396	724	5		492	
za	JAL	49	155	1005	41	84%	210	827	4	8%	309	750	22	45%					33/18	
kontrolný rok	BYC	40	157	974	28	70%					318	762	1	3%						
	MD	90	156	998	70	78%	210	827	4	4%	310	755	24	27%						
Stavy za	K	57	160	1075	6		199	802	9		329	723	2		396	724	5		510	
predchádzajúci kont.rok	MD	65	155	983	52	80%	198	765	6	9%	303	728	23	35%					34/ 4	

V Ý S L E D K Y K O N T R O L Y Ú Ž I T K O V O S T I podľa poľnohospodárskych podnikov

1	2	120 dní				210 dní				365 dní				500 dní				Medziob Vek pri l.otelení	Priem. lakt.	Vyra- dené	
		3	4	5	% V	6	7	8	% V	9	10	11	% V	12	13	14	% V				
Okres: PREŠOV																					
ING. MARTIN TOPOR		Sídlo:BERTOTOVCE								Ing.Martin Topor - SHR											
71 1 BERTOTOVCE	K	39																	466	1.95	
S	MD	20	157	1030	9	45%	191	719	1	5%	323	790	14	70%					60/10		
Stavy	K	39																	466	1.95	
za	JAL	13	155	1044	6	46%					324	798	10	77%				60/10			
kontrolný rok	BYC	7	160	1000	3	43%	191	719	1	14%	321	771	4	57%							
	MD	20	157	1030	9	45%	191	719	1	5%	323	790	14	70%							
Stavy za	K	40																	471	1.77	
predchádzajúci kont.rok	MD	42	160	1031	30	71%	213	821	6	14%	316	766	8	19%	448	816	1	2%	60/12		
TOMÁŠ PONIK, SHR		Sídlo:TERŇA								Tomáš Ponik - SHR											
71 1 TERŇA	K	22																	536	3.29	
CH X S	MD	20	158	1015	12	60%	217	857	2	10%	314	767	8	40%					34/18		
Stavy	K	22									290	685	1		439	798	2		536	3.29	
za	JAL	8	150	997	5	63%	206	814	1	13%	314	779	5	63%					34/18		
kontrolný rok	BYC	17	163	1029	7	41%	215	835	4	24%	307	732	8	47%	453	826	1	6%			
	MD	25	158	1015	12	48%	213	830	5	20%	310	750	13	52%	453	826	1	4%		5	
Stavy za	K	21																	584	3.15	
predchádzajúci kont.rok	MD	25	153	1012	5	20%	211	816	7	28%	305	737	12	48%	421	762	5	20%	29/ 3		
STAHOVEC MILAN, SHR		Sídlo:HERMANOVCE								Milan Stahovec - SHR											
71 1 ŠTEFANOVCÉ	K	30	147	950	3		206	812	4		309	752	5		410	744	3		545	2.26	
S X	MD	36	160	1047	24	67%	207	839	14	39%	320	789	17	47%					30/24		
Stavy	K	30	147	950	3		206	812	4		309	752	5		410	744	3		545	2.26	
za	JAL	25	161	1079	17	68%	208	847	12	48%	320	793	15	60%					30/24		
kontrolný rok	BYC	13	156	968	7	54%	201	788	2	15%	319	764	4	31%							
	MD	38	160	1047	24	63%	207	839	14	37%	320	787	19	50%						2	
Stavy za	K	26	142	896	2		212	840	2		304	737	4		410	744	3		447	2.04	
predchádzajúci kont.rok	MD	33	157	1032	20	61%	206	831	18	55%	321	793	16	48%					29/22		
VÝSLEDKY ZA OKRES PREŠOV		K	780	144	874	226		198	750	189		303	708	213		391	700	140		478	2.75
	MD	752	150	909	462	61%	202	792	161	21%	314	749	237	32%	373	685	58	8%	37/ 7		
Stavy	K	827	144	881	244		197	745	205		302	708	228		391	698	154		481	2.81	
za	JAL	669	147	904	426	64%	202	792	182	27%	314	755	260	39%	367	674	52	8%	37/ 6		
kontrolný rok	BYC	432	150	937	217	50%	191	765	61	14%	306	730	45	10%	375	711	29	7%			
	MD	1111	148	908	647	58%	199	784	244	22%	313	748	306	28%	370	708	82	7%		359	
Okres : SABINOV																					
MAREK DVORŠČÁK, SHR		Sídlo:ČERVENICA PRI SABIN.								Marek Dvorščák - SHR											
71 1 TORÝSA	K	30	116	713	4		173	681	12		266	647	3		361	662	5		413	5.47	
L P	MD	31	121	715	26	84%	179	688	12	39%	294	711	7	23%	379	689	6	19%	28/ 4		
Stavy	K	31	116	713	4		173	681	12		266	647	3		361	662	5		413	5.55	
za	JAL	29	121	714	24	83%	179	688	12	41%	294	711	7	24%	379	689	6	21%	28/ 4		
kontrolný rok	BYC	6	123	729	2	33%															
	MD	35	121	715	26	74%	179	688	12	34%	294	711	7	20%	379	689	6	17%		4	
Stavy za	K	31	116	713	4		172	677	13		266	647	3		361	662	5		429	4.75	
predchádzajúci kont.rok	MD	51	117	694	43	84%	173	665	25	49%	281	675	6	12%	383	696	5	10%	28/ 6		

V Ý S L E D K Y K O N T R O L Y Ú Ž I T K O V O S T I podľa polnohospodárskych podnikov

1	2	120 dní				210 dní				365 dní				500 dní				Medziob Vek pri l.otelení	Priem. lakt.	Vyra- dené	
		3	4	5	% V	6	7	8	% V	9	10	11	% V	12	13	14	% V				
Okres: SNINA																					
ARATTA, SPOL. S R.O.		Sídlo:STAKČÍN								Vincent Škutka - konateľ											
71 1 DLHÉ NAD CIROCHOU	K	33	136	872	22	197	788	23	305	748	19	375	687	8	537	2.81					
S	MD	31	130	802	19	61%	195	769	28	90%	319	781	22	71%	402	737	15	48%	35/10		
Stavy	K	45	145	945	36	206	830	37	317	782	32	388	712	18	500	2.69	20				
za	JAL	37	128	775	23	62%	191	749	34	92%	311	758	24	65%	385	703	18	49%	34/24		
kontrolný rok	BYC	17	127	750	5	29%	210	828	14	82%	329	804	4	24%	428	784	3	18%			
	MD	54	128	771	28	52%	197	772	48	89%	314	765	28	52%	391	714	21	39%			
Stavy za	K	59	146	956	43	207	837	44	320	791	39	385	708	21	482	2.81					
predchádzajúci kont.rok	MD	56	127	762	33	59%	191	745	48	86%	299	724	20	36%	363	660	16	29%	34/ 6		
F. MACKAL JOZEF,SHR SNINA		Sídlo:SNINA								Jozef Mackal - majiteľ											
72 1 STRIHOVEC	K	112	133	827	99	209	835	98	310	757	88	434	799	69	503	3.71					
S	MD	69	127	773	56	81%	218	879	43	62%	350	863	31	45%	450	832	18	26%	30/ 8		
Stavy	K	122	132	826	115	209	836	115	309	755	100	432	795	77	496	3.84	19				
za	JAL	122	128	784	73	60%	221	891	52	43%	351	867	39	32%	437	807	25	20%	30/ 3		
kontrolný rok	BYC	47	122	701	10	21%	232	924	3	6%	345	838	1	2%							
	MD	171	127	774	83	49%	222	893	55	32%	351	866	40	23%	437	807	25	15%			
Stavy za	K	122	134	842	114	212	849	114	309	757	94	418	769	66	488	4.17					
predchádzajúci kont.rok	MD	185	129	783	148	80%	215	856	105	57%	337	827	63	34%	470	869	36	19%	30/11		
VÝSLEDKY ZA OKRES	K	807	130	867	275	201	844	305	328	833	284	424	777	212	472	3.01					
SNINA	MD	855	127	811	466	55%	218	880	324	38%	349	877	160	19%	470	857	184	22%	39/ 1		
Stavy	K	909	131	884	355	201	839	382	325	813	353	423	751	253	489	3.06	204				
za	JAL	766	126	793	420	55%	215	861	344	45%	345	846	192	25%	461	804	200	26%	37/13		
kontrolný rok	BYC	528	128	753	252	48%	221	909	171	32%	350	826	27	5%	445	796	27	5%			
	MD	1296	127	782	672	52%	217	875	515	40%	346	842	219	17%	459	807	227	18%	441		
Okres : STARÁ LUBOVŇA																					
SHR DEREJANÍKOVÁ SVETL.		Sídlo:JARABINA																			
70 1 JARABINA	K	53							292	718	6				476	3.40					
S P	MD	45	115	708	1	2%	182	721	2	4%					32/ 2						
Stavy	K	59							292	718	6				454	3.20	16				
za	JAL	42	114	696	2	5%	188	750	5	12%	310	767	1	2%	33/ 9						
kontrolný rok	BYC	27	113	650	1	4%															
	MD	69	113	681	3	4%	188	717	5	7%	310	767	1	1%							
Stavy za	K	62							292	718	6				468	3.17					
predchádzajúci kont.rok	MD	94	113	681	3	3%	195	756	6	6%	302	745	2	2%	33/16						
ROLNÍCKE DRUŽSTVO V PĽAVNICI		Sídlo:PĽAVNICA																			
70 1 HROMOŠ	K	221	186	1328	18	213	896	32	371	971	3	433	828	6	389	3.15					
CH X	MD	331	167	1231	4	1%									34/19						
Stavy	K	312	184	1291	24	213	892	42	378	982	4	448	856	7	394	3.20	116				
za	JAL	380	177	1260	14	4%	216	882	5	1%					34/24						
kontrolný rok	BYC	116																			
	MD	496	177	1260	14	3%	216	882	5	1%											
Stavy za	K	311	157	1047	12	210	871	42	389	995	2	461	876	6	408	3.13					
predchádzajúci kont.rok	MD	522	177	1242	36	7%	221	908	23	4%	389	995	1	0%	443	832	2	0%	34/ 1		

V Ý S L E D K Y K O N T R O L Y Ú Ź I T K O V O S T I podľa poľnohospodárskych podnikov

1	2	120 dní				210 dní				365 dní				500 dní				Medziob Vek pri l.otelení	Priem. lakt.	Vyra- dené
		3	4	5	% V	6	7	8	% V	9	10	11	% V	12	13	14	% V			
Okres: STARÁ LUBOVŇA																				
70 2 HROMOŠ	K	8	149	1008	8	233	975	8	327	820	8						423	3.13		
CH	MD	19	159	1086	11	58%	234	983	11	58%	334	842	9	47%	359	673	5	26%	33/19	
Stavy	K	9	149	1011	10		230	963	10		323	809	10				443	3.00	3	
za	JAL	13	158	1104	10	77%	226	958	10	77%	314	800	8	62%	361	685	6	46%	33/ 4	
kontrolný rok	BYC	9	171	1152	4	44%	256	1070	3	33%	417	1056	3	33%	432	800	1	11%		
	MD	22	161	1118	14	64%	233	984	13	59%	342	870	11	50%	371	702	7	32%	3	
Stavy za	K	11	149	1011	10		230	963	10		323	809	10				510	2.10		
predchádzajúci kont.rok	MD	15	163	1160	13	87%	220	964	8	53%	335	865	6	40%	364	693	5	33%	33/ 4	
Spolu za podnik	K	229	175	1168	26		217	935	40		339	895	11		433	828	6		406	
	MD	350	161	1158	15	4%	234	983	11	3%	334	842	9	3%	359	673	5	1%	34/ 4	
Stavy	K	321	173	1151	34		216	928	52		338	895	14		448	856	7		419	
za	JAL	393	169	1182	24	6%	222	920	15	4%	314	800	8	2%	361	685	6	2%	33/29	
kontrolný rok	BYC	125	171	1152	4	3%	256	1070	3	2%	417	1056	3	2%	432	800	1	1%		
	MD	518	169	1189	28	5%	228	933	18	3%	342	870	11	2%	371	702	7	1%	168	
Stavy za	K	368	153	1029	22		213	917	52		334	902	12		461	876	6		459	
predchádzajúci kont.rok	MD	537	173	1201	49	9%	221	936	31	6%	342	930	7	1%	386	763	7	1%	33/18	
ROL.DRUŽSTVO SULÍN Sídlo:SULÍN																				
70 1 SULÍN	K	134	141	933	5		222	937	6		353	922	3				440	2.84		
CH SB	MD	163					213	890	1	1%							42/20			
Stavy	K	159	145	967	7		219	910	11		353	922	3				440	2.87	33	
za	JAL	191					213	890	1	1%							42/ 2			
kontrolný rok	BYC	89																		
	MD	281					213	890	1	0%									118	
Stavy za	K	144	145	959	10		218	907	20		376	994	4				427	2.94		
predchádzajúci kont.rok	MD	275					213	890	1	0%	303	764	1	0%			41/17			
PVOD ÚDOL Sídlo:ÚDOL																				
70 1 ÚDOL	K	78															445	3.79		
P	MD	62	109	615	12	19%	165	632	12	19%	258	610	6	10%	343	650	10	16%	47/18	
Stavy	K	94															460	3.95	29	
za	JAL	75	109	616	13	17%	165	632	12	16%	258	610	6	8%	343	650	10	13%	46/22	
kontrolný rok	BYC	8																		
	MD	83	109	616	13	16%	165	632	12	14%	258	610	6	7%	343	650	10	12%	21	
Stavy za	K																			
predchádzajúci kont.rok	MD																			
VÝSLEDKY ZA OKRES	K	494	169	1090	31		218	936	46		327	858	20		433	828	6		435	
STARÁ LUBOVŇA	MD	620	137	910	28	5%	198	807	26	4%	303	726	15	2%	348	662	15	2%	38/ 3	
Stavy	K	633	169	1089	41		217	922	63		328	858	23		448	856	7		438	
za	JAL	701	146	919	39	6%	196	823	33	5%	291	726	15	2%	350	668	16	2%	38/	
kontrolný rok	BYC	249	159	901	5	2%	256	1070	3	1%	417	1056	3	1%	432	800	1	0%		
	MD	951	148	919	44	5%	201	821	36	4%	312	749	18	2%	355	676	17	2%	331	

V Ý S L E D K Y K O N T R O L Y Ú Ź I T K O V O S T I podľa poľnohospodárskych podnikov

1	2	120 dní				210 dní				365 dní				500 dní				Medziob Vek pri l.otelení	Priem. lakt.	Vyra- dené
		3	4	5	% V	6	7	8	% V	9	10	11	% V	12	13	14	% V			
Okres: STROPKOV																				
EKOPRODUKT BRUSNICA S.R.O Sídlo:BRUSNICA Ing.Jaroslav Vaňo - konateľ, MVDr.Martin Ilečko - konateľ																				
71 1 KORUNKOVÁ	K	141	134	863	13	200	831	6	263	670	7	302	544	1	441	3.33				
L X	MD	153	181	1242	1	1%	285	1205	1	1%	507	1301	1	1%	34/21					
Stavy	K	145	134	863	13		200	831	6		263	670	7		439	3.35	7			
za	JAL	86													34/15					
kontrolný rok	BYC	93	181	1242	1	1%	285	1205	1	1%	507	1301	1	1%						
	MD	180	181	1242	1	1%	285	1205	1	1%	507	1301	1	1%				27		
Stavy za	K	124	129	822	8		210	887	5		291	775	5	302	544	1	476	3.49		
predchádzajúci kont.rok	MD	164	181	1242	1	1%	204	827	3	2%	303	746	4	2%	33/ 2					
EKO DP LOMNÉ Sídlo:LOMNÉ Daniel Lechman - predseda, Miroslav Hospodár - hlavný zooteknik																				
71 1 LOMNÉ	K	72	119	763	12	196	788	20	288	708	16	351	639	10	463	3.07				
L S	MD	70	139	960	4	6%	184	749	7	10%	362	924	5	7%	254	446	8	11%		
Stavy	K	81	121	770	14		192	766	24		278	678	21		348	632	12			
za	JAL	90	120	753	3	3%	164	639	7	8%	287	704	6	7%	221	383	8	9%		
kontrolný rok	BYC	47	162	1100	8	17%	216	897	6	13%	409	1073	2	4%	479	888	1	2%		
	MD	137	151	1005	11	8%	188	758	13	9%	317	796	8	6%	250	439	9	7%		
Stavy za	K	78	121	770	15		193	770	22		281	686	23	345	627	14	469	3.54		
predchádzajúci kont.rok	MD	116	123	749	19	16%	186	741	22	19%	294	724	6	5%	228	395	10	9%		
DP LOMNÉ Sídlo:LOMNÉ Daniel Lechman - predseda, Miroslav Hospodár - hlavný zooteknik																				
71 1 LOMNÉ	K	106	116	720	41	187	749	33	275	674	28	433	810	15	488	2.62				
S L	MD	100	141	885	4	4%	191	754	3	3%	283	692	16	16%	374	679	2	2%		
Stavy	K	119	115	706	56		188	750	47		279	682	43		427	796	24			
za	JAL	141	144	947	3	2%	164	638	2	1%	276	674	20	14%	210	360	2	1%		
kontrolný rok	BYC	60	146	892	2	3%	195	763	16	27%	289	682	1	2%	577	1078	1	2%		
	MD	201	145	925	5	2%	192	749	18	9%	277	674	21	10%	332	599	3	1%		
Stavy za	K	108	113	691	60		187	747	52		283	694	43	426	794	29	441	2.90		
predchádzajúci kont.rok	MD	186	155	1014	16	9%	173	682	6	3%	263	637	28	15%	210	360	2	1%		
PD TOKAJIK NIŽNÁ OLŠAVA Sídlo:NIŽNÁ OLŠAVA Ing.Dušan Zajaroš - predseda hlavný zooteknik																				
71 1 NIŽNÁ OLŠAVA	K	60	160	1011	33	258	1044	29	374	917	19	459	839	12	401	4.75				
CH S X	MD	46	178	1192	1	2%			255	604	5	11%	429	788	1	2%	33/24			
Stavy	K	64	161	1017	35		259	1047	31		374	916	21		456	833	13			
za	JAL	39	160	1025	2	5%	191	746	4	10%	265	631	4	10%	429	788	1	3%		
kontrolný rok	BYC	32	167	1071	4	13%	334	1424	1	3%	216	496	1	3%						
	MD	71	165	1056	6	8%	219	882	5	7%	255	604	5	7%	429	788	1	1%		
Stavy za	K	65	164	1040	38		261	1058	37		374	918	29	454	831	19	439	4.62		
predchádzajúci kont.rok	MD	82	140	854	20	24%	226	905	5	6%							31/ 8			
EKO PD NIŽNÁ OLŠAVA,S.R.O Sídlo:NIŽNÁ OLŠAVA Ing.Dušan Zajaroš - predseda hlavný zooteknik																				
73 1 TURANY NAD ONDAVOU	K	58	157	986	32	244	977	31	356	868	34	406	734	22	469	4.79				
CH S	MD	58	155	972	3	5%	176	674	2	3%	307	746	23	40%	376	680	6	10%		
Stavy	K	69	158	1001	37		247	991	37		355	867	39		408	738	25			
za	JAL	63	161	1030	7	11%	194	757	8	13%	309	751	25	40%	366	662	8	13%		
kontrolný rok	BYC	26	198	1329	6	23%	281	1161	5	19%										
	MD	89	178	1168	13	15%	227	912	13	15%	309	751	25	28%	366	662	8	9%		
Stavy za	K	65	161	1018	38		252	1014	37		360	881	37	423	767	25	446	6.18		
predchádzajúci kont.rok	MD	127	135	1032	24	19%	205	928	24	19%	335	861	39	31%	405	773	17	13%		

V Ý S L E D K Y K O N T R O L Y Ú Ź I T K O V O S T I podľa poľnohospodárskych podnikov

1	2	120 dní			%	210 dní			%	365 dní			%	500 dní			%	Medziob Vek pri l.otelení	Priem. lakt.	Vyra- dené
		3	4	5		6	7	8		9	10	11		12	13	14				
Okres: STROPKOV																				
74 1 VYŠNÝ HRABOVEC	K	4	128	1067	4	190	905	4	331	908	4	484	968	4				1.00		
CH	MD	48	132	1018	18	38%	225	969	32	67%	364	939	31	65%	421	791	29	60%	34/28	
Stavy	K	4	128	1067	4		190	905	4		331	908	4		484	968	4		1.00	
za	JAL	51	129	978	19	37%	219	934	34	67%	357	917	32	63%	417	782	30	59%	34/28	
kontrolný rok	BYC																			
	MD	51	129	978	19	37%	219	934	34	67%	357	917	32	63%	417	782	30	59%		
Stavy za	K	1	214	1450	1						400	986	1					357	1.40	
predchádzajúci kont.rok	MD	42	116	671	7	17%	216	855	22	52%	330	805	22	52%	337	608	8	19%	41/24	
75 1 TOKAJÍK	K	82	155	970	44		249	1004	41		349	855	48		434	790	31		376	
CH S	MD	73	161	1050	1	1%					355	873	9	12%	395	722	5	7%	30/19	
Stavy	K	90	157	990	50		250	1012	44		352	862	53		435	792	34		379	
za	JAL	62	144	953	3	5%					356	878	10	16%	395	722	5	8%	30/11	
kontrolný rok	BYC	52																		
	MD	114	144	953	3	3%					356	878	10	9%	395	722	5	4%		
Stavy za	K	70	161	1021	44		260	1059	36		370	910	38		445	810	27		431	
predchádzajúci kont.rok	MD	106	132	807	11	10%	218	868	10	9%	322	782	19	18%	402	732	9	8%	29/21	
Spolu za podnik	K	144	154	1008	80		244	962	76		351	877	86		427	831	57		422	
	MD	179	137	1013	22	12%	222	822	34	19%	342	853	63	35%	411	731	40	22%	32/11	
Stavy	K	163	156	1019	91		246	969	85		352	879	96		427	832	63		419	
za	JAL	176	138	987	29	16%	214	845	42	24%	339	849	67	38%	405	722	43	24%	32/ 8	
kontrolný rok	BYC	78	198	1329	6	8%	281	1161	5	6%										
	MD	254	148	1033	35	14%	221	923	47	19%	339	849	67	26%	405	722	43	17%		
Stavy za	K	149	161	1163	83		256	1036	73		366	926	76		435	789	52		411	
predchádzajúci kont.rok	MD	275	131	837	42	15%	212	884	56	20%	330	816	80	29%	388	704	34	12%	33/22	
AGRO VOJTOVCE, S.R.O. Sídlo:VOJTOVCE Mária Ivančová - konateľ, Magdaléna Sahajdová - hlavný zooteknik																				
72 1 BREZNIČKA	K	119	96	559	9		162	665	5		282	696	20		333	609	24		477	
S CH X	MD	146	101	588	26	18%	165	637	48	33%	245	582	32	22%	300	535	34	23%	36/ 9	
Stavy	K	132	96	559	9		171	700	6		283	697	25		333	609	26		477	
za	JAL	150	99	580	24	16%	160	622	41	27%	248	593	34	23%	300	535	34	23%	37/ 6	
kontrolný rok	BYC	71	108	610	4	6%	180	690	18	25%	186	415	2	3%	267	468	2	3%		
	MD	221	101	584	28	13%	166	643	59	27%	245	583	36	16%	298	531	36	16%		
Stavy za	K	109	75	389	3		143	548	1		257	626	3						447	
predchádzajúci kont.rok	MD	266	103	600	46	17%	152	589	41	15%	264	646	36	14%	316	574	36	14%	40/29	
BROVA, SPOL. S.R.O. Sídlo:CHOTČA Jaroslav Bajcura - konateľ																				
71 1 HAVAJ	K	241	119	761	105		153	596	95		215	512	106		266	475	89		434	
CH X S	MD	138	117	732	51	37%	194	781	42	30%	263	640	2	1%	229	401	4	3%	30/26	
Stavy	K	261	119	756	112		153	594	107		215	510	119		267	477	96		439	
za	JAL	196	129	837	114	58%	200	814	66	34%	238	574	8	4%	263	469	10	5%	30/26	
kontrolný rok	BYC	191	131	829	68	36%	205	825	61	32%	257	617	14	7%	297	531	14	7%		
	MD	388	130	834	182	47%	202	819	127	33%	250	601	22	6%	283	505	24	6%		
Stavy za	K	273	119	764	108		154	601	104		206	488	111		261	465	85		521	
predchádzajúci kont.rok	MD	318	136	889	189	59%	192	773	126	40%	280	685	49	15%	291	523	38	12%	30/25	

V Ý S L E D K Y K O N T R O L Y Ú Ž I T K O V O S T I podľa poľnohospodárskych podnikov

1	2	120 dní			210 dní			365 dní			500 dní			Medziob Vek pri l. otelení	Priem. lakt.	Vyra- dené					
		3	4	5 % V	6	7	8 % V	9	10	11 % V	12	13	14 % V								
Okres: STROPKOV																					
HOMZA MILAN, ING. - SHR		Sídlo:STAŠKOVCE					Ing.Milan Homza - majiteľ														
71 1 STAŠKOVCE	K	88	148	988	25	222	925	40	365	921	40	451	846	28	442	4.45					
CH X	MD	93	151	1038	60	65%	229	968	46	49%	379	967	21	23%	492	933	12	13%	32/10		
Stavy	K	95	148	984	28		222	924	44		362	912	45		457	857	31		446	4.60	12
za	JAL	81	151	1044	52	64%	229	969	42	52%	376	962	18	22%	486	921	12	15%	32/15		
kontrolný rok	BYC	46	150	985	12	26%	240	994	16	35%	393	995	4	9%	541	1022	1	2%			
	MD	127	151	1033	64	50%	232	976	58	46%	379	968	22	17%	490	929	13	10%			34
Stavy za	K	87	143	922	18		221	912	32		344	862	37		441	824	21		407	4.98	
predchádzajúci kont.rok	MD	148	152	1028	50	34%	235	990	51	34%	389	995	19	13%	493	933	22	15%	32/		
FURMANEC S.R.O. MIKOVÁ		Sídlo:MIKOVÁ					Michal Zavacký - konateľ, Ing.Ján Murcko - hlavný zootechnik														
71 1 MIKOVÁ	K	121	119	756	57	163	646	48	238	577	44	333	611	48	449	5.63					
X L S	MD	123	113	699	102	83%	178	707	78	63%	277	681	56	46%	352	650	37	30%	29/ 1		
Stavy	K	128	119	756	57		163	645	49		238	577	44		334	612	49		448	5.88	12
za	JAL	103	110	671	91	88%	175	697	73	71%	274	674	54	52%	344	635	36	35%	29/ 8		
kontrolný rok	BYC	65	140	925	26	40%	201	826	11	17%	287	714	6	9%	623	1180	1	2%			45
	MD	168	116	727	117	70%	179	714	84	50%	275	678	60	36%	352	650	37	22%			
Stavy za	K	111	121	762	31		163	633	21		253	611	20		389	719	22		430	6.82	
predchádzajúci kont.rok	MD	182	114	727	113	62%	162	629	86	47%	258	626	71	39%	318	580	54	30%	27/24		
AGRIFARM BS SPOL. S R.O.		Sídlo:STROPKOV					Rastislav Slivka - konateľ														
71 1 DRIEČNA	K	35							330	809	9	456	842	9	540	2.76					
CH X S	MD	32	142	917	4	13%	199	789	5	16%	326	797	5	16%	496	926	5	16%	26/ 3		
Stavy	K	35							330	809	9	456	842	9	517	2.81	2				
za	JAL	19	150	989	3	16%	196	776	5	26%	326	797	5	26%	496	926	5	26%	26/ 3		
kontrolný rok	BYC	14	119	700	1	7%	199	781	1	7%											1
	MD	33	142	917	4	12%	197	777	6	18%	326	797	5	15%	496	926	5	15%			
Stavy za	K	38							329	805	10	461	853	10	523	2.73					
predchádzajúci kont.rok	MD	41	147	958	5	12%	200	792	8	20%	326	797	5	12%	499	933	6	15%	26/19		
STROPSPOL. S.R.O.		Sídlo:STAŠKOVCE					Jaroslav Drozd - konateľ spoluvlastník														
71 1 STAŠKOVCE	K	72	121	797	22	176	715	38	265	654	28	326	602	6	427	5.63					
PI X L	MD	79	151	1019	28	35%	199	819	23	29%	327	827	1	1%	34/28						
Stavy	K	79	122	803	24		177	720	41		265	656	31		326	602	6		424	5.87	13
za	JAL	89	150	1018	19	21%	201	831	20	22%	327	827	1	1%					35/15		
kontrolný rok	BYC	27	152	1021	9	33%	185	738	3	11%											37
	MD	116	151	1019	28	24%	199	819	23	20%	327	827	1	1%							
Stavy za	K	79	117	760	23		167	670	35		252	617	26		326	602	6		402	6.56	
predchádzajúci kont.rok	MD	99	140	958	6	6%	192	797	11	11%	284	708	7	7%					35/23		
AGRO-EKO ŠANDAL SPOL. SRO		Sídlo:RADOMA					Ing.Tomáš Dovičák - konateľ														
71 1 ŠANDAL	K	32	127	814	12	201	821	2	146	318	1			349	1.52						
X L X	MD	29	142	933	2	7%	198	800	2	7%				31/ 6							
Stavy	K	32	127	814	12		201	821	2		146	318	1		349	1.52					
za	JAL	33	142	933	2	6%	198	800	2	6%				31/ 6							
kontrolný rok	BYC	10																			
	MD	43	142	933	2	5%	198	800	2	5%											14
Stavy za	K																				
predchádzajúci kont.rok	MD																				

V Ý S L E D K Y K O N T R O L Y Ú Ź I T K O V O S T I podľa poľnohospodárskych podnikov

1	2	120 dní				210 dní				365 dní				500 dní				Medziob Vek pri l.otelení	Priem. lakt.	Vyra- dené	
		3	4	5	% V	6	7	8	% V	9	10	11	% V	12	13	14	% V				
Okres: STROPKOV																					
VÝSLEDKY ZA OKRES	K	1231	131	850	409		195	821	392		286	720	404		356	716	299		443	3.74	
STROPKOV	MD	1188	127	946	305	26%	194	821	289	24%	307	813	207	17%	365	686	143	12%	32/12		
Stavy	K	1334	131	853	451		195	824	442		286	719	462		359	715	330		441	3.94	201
za	JAL	1203	128	904	342	28%	193	769	304	25%	299	748	217	18%	355	653	151	13%	32/15		
kontrolný rok	BYC	734	141	973	141	19%	208	937	139	19%	293	787	31	4%	345	861	20	3%			
	MD	1939	132	955	483	25%	198	845	443	23%	298	798	248	13%	354	685	171	9%		751	
Okres : SVIDNÍK																					
PD KURIMKA V CERNINE	Sídlo:CERNINA	Ing.Dušan Kačmár - predseda, Jaroslav Grega - hlavný zootechnik																			
71 2 CERNINA	K	142	150	1001	78		227	939	88		324	806	78		410	761	37		379	3.94	
CH S	MD	155	174	1200	105	68%	254	1060	35	23%	320	795	24	15%	444	828	1	1%	27/ 3		
Stavy	K	167	149	991	96		222	916	111		326	812	104		412	766	50		381	3.94	47
za	JAL	171	177	1223	118	69%	259	1091	55	32%	319	795	30	18%	444	828	1	1%	27/10		
kontrolný rok	BYC	115	192	1353	88	77%	291	1241	23	20%	318	762	1	1%							
	MD	286	183	1278	206	72%	269	1135	78	27%	319	794	31	11%	444	828	1	0%		131	
Stavy za	K	182	143	940	88		216	888	98		328	817	92		413	768	56		377	3.73	
predchádzajúci kont.rok	MD	277	171	1180	141	51%	251	1054	94	34%	315	784	47	17%	406	751	7	3%	27/21		
AGROSLUŽBY VK GIRALTOVCE	Sídlo:GIRALTOVCE	Ing.Pavol Paľa - konateľ, Ladislav Kulka - konateľ																			
71 1 ŽELEZNÍK	K	113	108	649	49		194	782	51		272	664	55		384	710	35		420	3.18	
S	MD	142	140	899	30	21%	220	897	38	27%	253	609	37	26%	333	605	20	14%	35/ 3		
Stavy	K	120	107	642	56		192	775	58		275	672	63		388	717	38		418	3.16	12
za	JAL	102	138	902	18	18%	213	872	30	29%	247	596	32	31%	325	590	19	19%	35/14		
kontrolný rok	BYC	64	145	917	17	27%	238	967	9	14%	279	668	14	22%	444	818	5	8%		24	
	MD	166	142	909	35	21%	219	894	39	23%	257	618	46	28%	350	638	24	14%			
Stavy za	K	105	101	596	58		185	738	59		275	670	55		394	730	39		427	2.83	
predchádzajúci kont.rok	MD	135	151	998	13	10%	230	950	10	7%	276	674	21	16%	347	635	7	5%	36/18		
ANNA ŽAKOVÁ - SHR	Sídlo:LADOMÍROVÁ	RNDr.Jozef Žák - riaditeľ																			
71 2 LADOMÍROVÁ	K	7	146	967	1						171	401	3						490	2.86	
X CH L	MD	1	176	1208	1	100%	268	1129	1	100%	439	1118	1	100%					43/ 9		
Stavy	K	7	146	967	1						171	401	3						490	2.86	
za	JAL																		43/ 9		
kontrolný rok	BYC	1	176	1208	1	100%	268	1129	1	100%	439	1118	1	100%							
	MD	1	176	1208	1	100%	268	1129	1	100%	439	1118	1	100%							
Stavy za	K	12	146	967	1						171	401	3						477	2.67	
predchádzajúci kont.rok	MD	4	153	1021	4	100%	268	1129	1	25%	439	1118	1	25%					39/18		
DRUŽSTVO ROVNOSŤ MESTISKO	Sídlo:MESTISKO	Emília Belasová - predseda																			
71 1 MESTISKO	K	139	131	784	44		211	834	63		346	846	73		424	774	30		558	3.11	
S X AA	MD	114	130	786	6	5%	210	825	53	46%	323	778	20	18%	432	784	1	1%	33/ 1		
Stavy	K	139	131	784	44		211	834	63		346	847	74		424	774	30		558	3.11	1
za	JAL	55	141	896	4	7%	219	875	28	51%	304	728	5	9%					33/ 2		
kontrolný rok	BYC	75	118	667	3	4%	198	753	39	52%	324	779	20	27%	432	784	1	1%			
	MD	130	131	798	7	5%	207	804	67	52%	320	769	25	19%	432	784	1	1%		16	
Stavy za	K	139	131	785	43		211	835	62		345	845	73		424	774	30		543	2.96	
predchádzajúci kont.rok	MD	114	131	798	7	6%	207	806	71	62%	325	783	16	14%	432	784	1	1%	33/ 2		

V Ý S L E D K Y K O N T R O L Y Ú Ź I T K O V O S T I podľa poľnohospodárskych podnikov

1	2	120 dní				210 dní				365 dní				500 dní				Medziob Vek pri l.otelení	Priem. lakt.	Vyra- dené
		3	4	5	% V	6	7	8	% V	9	10	11	% V	12	13	14	% V			
Okres: SVIDNÍK																				
DP OKRÚHLE		Sídlo:OKRÚHLE				Jozef Malačina ml. - predseda														
71 1 OKRÚHLE	K	80	122	767	1					350	877	1						602	4.60	
S X CH	MD	96	139	901	7	7%				491	1263	1	1%	543	1026	1	1%	28/11		
Stavy za kontrolný rok	K	85	122	767	1					350	877	1						594	4.76	
	JAL	44	132	843	6	14%												28/ 8	8	
	BYC	77	99	565	5	6%				315	783	5	6%	543	1026	1	1%			
	MD	121	117	717	11	9%				315	783	5	4%	543	1026	1	1%		25	
Stavy za predchádzajúci kont.rok	K	65	122	767	1					350	877	1						475	5.35	
	MD	92	190	1333	2	2%				491	1263	1	1%	543	1026	1	1%	29/23		
AGISS S.R.O.		Sídlo:STROČÍN				Rastislav Ilečko - konateľ, Ing.Slavomír Žumar - hlavný zooteknik														
71 1 STROČÍN	K	129	148	979	67		230	951	42	313	776	61		407	753	39		395	3.58	
CH X	MD	152	155	1038	107	70%	221	911	90	59%	334	831	58	38%	437	814	31	20%	32/24	
Stavy za kontrolný rok	K	146	146	966	85		227	938	53	314	777	74		396	732	52		404	3.65	
	JAL	154	154	1033	121	79%	221	909	102	66%	329	820	66	43%	434	807	32	21%	32/17	
	BYC	118	174	1157	96	81%	235	954	64	54%	319	777	2	2%	421	772	1	1%		
	MD	272	163	1088	217	80%	227	927	166	61%	329	818	68	25%	433	806	33	12%	120	
Stavy za predchádzajúci kont.rok	K	142	141	924	67		236	977	44	315	779	53		413	765	33		439	3.47	
	MD	236	156	1027	205	87%	221	899	104	44%	325	804	81	34%	370	678	22	9%	33/ 3	
JADLOVA SRO V.JEDLOVÁ		Sídlo:VYŠNÁ JEDLOVÁ				JUDr.Ján Štefančo - konateľ, Ing.Peter Makara - konateľ														
71 1 VYŠNÁ JEDLOVÁ	K	151	153	1025	89		245	1024	80	356	893	111		461	862	41		430	4.20	
L X S	MD	94	173	1192	52	55%	242	1011	28	30%	384	971	24	26%	474	888	14	15%	30/10	
Stavy za kontrolný rok	K	156	152	1020	91		242	1009	84	355	890	113		461	862	41		429	4.27	
	JAL	127	159	1076	95	75%	235	978	49	39%	379	957	32	25%	474	888	14	11%	30/19	
	BYC	112	164	1120	71	63%	258	1086	23	21%	357	896	3	3%					145	
	MD	239	161	1095	166	69%	242	1012	72	30%	378	952	35	15%	474	888	14	6%		
Stavy za predchádzajúci kont.rok	K	150	145	957	94		239	995	75	350	877	113		446	832	28		408	3.62	
	MD	220	163	1114	123	56%	242	1009	105	48%	387	980	13	6%	489	918	15	7%	30/27	
V. PALURIK-SHR-AGROTREND		Sídlo:SVIDNÍK				Vladislav Paľurik - majiteľ														
71 1 ROZTOKY	K	81	162	1095	71		243	1012	65	362	906	33		444	822	26		382	5.06	
L X	MD	34	173	1146	20	59%	260	1071	16	47%	391	972	6	18%				33/27		
Stavy za kontrolný rok	K	88	161	1082	81		241	1003	74	362	904	35		444	822	26		382	5.34	
	JAL	63	176	1167	50	79%	264	1086	44	70%	391	972	6	10%	414	764	1	2%	33/16	
	BYC	37	177	1164	30	81%	268	1100	33	89%									66	
	MD	100	176	1166	80	80%	265	1092	77	77%	391	972	6	6%	414	764	1	1%		
Stavy za predchádzajúci kont.rok	K	92	157	1054	89		233	964	81	347	864	39		439	813	21		378	5.13	
	MD	97	179	1189	94	97%	279	1158	72	74%	386	961	3	3%	453	838	7	7%	33/19	
71 2 ROZTOKY	K	27	160	1064	9		242	993	8	371	964	20		410	792	9		404	2.48	
L *	MD	36	175	1159	36	100%	254	1038	33	92%	385	959	12	33%	306	548	1	3%	35/24	
Stavy za kontrolný rok	K	27	160	1064	9		242	993	8	371	964	20		410	792	9		404	2.48	
	JAL	23	169	1113	23	100%	245	996	23	100%	366	906	11	48%	306	548	1	4%	35/24	
	BYC	22	181	1208	20	91%	277	1149	17	77%	485	1241	9	41%	642	1210	2	9%		
	MD	45	175	1157	43	96%	259	1061	40	89%	419	1056	20	44%	530	989	3	7%		
Stavy za predchádzajúci kont.rok	K	12	160	1083	2		254	1069	2	387	1010	10						374	3.42	
	MD	41	168	1109	30	73%	249	1019	28	68%	399	1026	24	59%	449	856	13	32%	35/16	

V Ý S L E D K Y K O N T R O L Y Ú Ź I T K O V O S T I podľa poľnohospodárskych podnikov

1	2	120 dní				210 dní				365 dní				500 dní				Medziob Vek pri l. otelení	Priem. lakt.	Vyra- dené
		3	4	5	% V	6	7	8	% V	9	10	11	% V	12	13	14	% V			
Okres: SVIDNÍK																				
Spolu za podnik	K	108	162	1080	80	243	1003	73	366	935	53	435	807	35	393	4.42				
	MD	70	174	1153	56	80%	256	1054	49	70%	387	966	18	26%	306	548	1	1%	34/25	
Stavy	K	115	161	1073	90		241	998	82		365	934	55		435	807	35		393	
za	JAL	86	174	1140	73	85%	257	1041	67	78%	375	939	17	20%	360	656	2	2%	34/20	
kontrolný rok	BYC	59	178	1186	50	85%	271	1124	50	85%	485	1241	9	15%	642	1210	2	3%		
	MD	145	175	1162	123	85%	263	1077	117	81%	413	1014	26	18%	501	877	4	3%	75	
Stavy za	K	116	157	1069	91		234	1017	83		355	937	49		439	813	21		376	
predchádzajúci kont.rok	MD	138	176	1149	124	90%	271	1088	100	72%	397	993	27	20%	450	847	20	14%	34/18	
AGROFARMA S.R.O. Sídllo: NIŽNÝ ORLÍK Ing. Milan Kaliňak - konateľ																				
71 1 NIŽNÝ ORLÍK	K	35	143	901	17		253	1022	25		351	867	16		437	799	19		452	
CH	MD	37	152	947	37	100%	237	945	35	95%	365	902	20	54%	450	824	17	46%	32/18	
Stavy	K	37	144	905	18		256	1037	28		355	877	18		444	812	22		448	
za	JAL	36	148	909	36	100%	229	907	36	100%	350	857	20	56%	444	812	17	47%	32/24	
kontrolný rok	BYC	23	161	1014	19	83%	262	1059	19	83%	414	1043	6	26%	566	1063	3	13%		
	MD	59	152	945	55	93%	240	959	55	93%	365	900	26	44%	462	850	20	34%	22	
Stavy za	K	33	154	997	12		267	1083	22		371	921	11		473	868	15		396	
predchádzajúci kont.rok	MD	54	140	854	52	96%	221	878	52	96%	347	854	24	44%	431	788	17	31%	31/18	
71 2 NIŽNÝ ORLÍK																				
CH X	K	57	140	916	46		233	966	51		326	811	46		406	751	19		402	
	MD	47	139	859	43	91%	230	920	40	85%	328	802	26	55%	430	788	25	53%	26/ 3	
Stavy	K	67	140	922	56		232	964	60		327	814	52		404	747	20		409	
za	JAL	65	142	883	60	92%	229	917	55	85%	328	802	26	40%	430	788	25	38%	26/ 1	
kontrolný rok	BYC	26	158	974	25	96%	263	1049	19	73%										
	MD	91	147	910	85	93%	238	951	74	81%	328	802	26	29%	430	788	25	27%	44	
Stavy za	K	63	141	942	55		237	990	59		329	824	51		391	723	25		434	
predchádzajúci kont.rok	MD	93	136	839	86	92%	221	880	77	83%	308	746	26	28%	434	795	15	16%	25/	
Spolu za podnik																				
	K	92	141	908	63		240	994	76		333	839	62		422	775	38		427	
	MD	84	145	903	80	95%	233	933	75	89%	344	852	46	55%	438	806	42	50%	29/10	
Stavy	K	104	141	913	74		240	1000	88		334	845	70		425	780	42		429	
za	JAL	101	144	896	96	95%	229	912	91	90%	338	830	46	46%	435	800	42	42%	29/13	
kontrolný rok	BYC	49	159	994	44	90%	262	1054	38	78%	414	1043	6	12%	566	1063	3	6%		
	MD	150	149	928	140	93%	239	955	129	86%	346	851	52	35%	444	819	45	30%	66	
Stavy za	K	102	144	970	67		245	1036	81		337	873	62		421	796	40		415	
predchádzajúci kont.rok	MD	147	137	847	138	94%	221	879	129	88%	326	800	50	34%	433	791	32	22%	28/ 9	
POLNOPRODUKT, SRO SVIDNÍK Sídllo: SVIDNÍK Ing. Pavol Petrik - konateľ, Ing. Pavol Petrik - konateľ																				
71 1 VYŠNÝ ORLÍK	K	197	152	1012	167		238	990	120		365	916	127		453	846	104		378	
CH X	MD	113	149	993	103	91%	232	962	88	78%	339	846	42	37%	447	835	39	35%	28/15	
Stavy	K	222	152	1015	192		238	990	138		363	912	147		454	849	116		380	
za	JAL	202	144	946	168	83%	225	931	122	60%	331	824	41	20%	449	837	39	19%	28/13	
kontrolný rok	BYC	119	150	1001	95	80%	241	1006	24	20%	452	1158	5	4%	507	953	3	3%		
	MD	321	146	966	263	82%	228	943	146	45%	344	860	46	14%	453	845	42	13%	208	
Stavy za	K	215	152	1016	181		239	997	125		361	907	135		457	855	105		382	
predchádzajúci kont.rok	MD	323	141	924	268	83%	237	980	193	60%	364	916	43	13%	444	827	37	11%	28/ 9	

V Ý S L E D K Y K O N T R O L Y Ú Ź I T K O V O S T I podľa poľnohospodárskych podnikov

1	2	120 dní				210 dní				365 dní				500 dní				Medziob Vek pri l.otelení	Priem. lakt.	Vyra- dené
		3	4	5	% V	6	7	8	% V	9	10	11	% V	12	13	14	% V			
Okres: SVIDNÍK																				
COLONUS, S.R.O. SVIDNÍK		Sídlo:SVIDNÍK				Ing.Milan Jurena - majiteľ														
71 1 KEČKOVCE	K	57	143	967	44	233	977	30	300	745	36	392	729	28	385	7.18				
L X	MD														35/ 4					
Stavy za kontrolný rok	K	67	143	963	56	233	978	37	298	741	44	392	729	37	379	7.57	19			
	JAL	40	166	1126	34	85%	232	958	37	93%					36/ 6					
	BYC	34	181	1230	23	68%	250	1033	33	97%										
	MD	74	172	1168	57	77%	241	993	70	95%									74	
Stavy za predchádzajúci kont.rok	K	77	141	942	60		232	970	40		286	707	52	392	729	37	362	6.95		
	MD	75	170	1158	75	100%	247	1027	72	96%					36/ 8					
71 2 KEČKOVCE	K	55	163	1118	30	238	985	40	355	894	25	440	822	22	378	3.78				
L *	MD	45	163	1101	39	87%	248	1034	44	98%	376	949	25	56%	464	869	21	47%	36/ 5	
Stavy za kontrolný rok	K	56	166	1146	35	239	994	44	356	898	29	437	817	24	378	3.74	6			
	JAL	67	157	1055	52	78%	237	980	62	93%	374	941	24	36%	460	859	20	30%	36/	
	BYC	48	169	1147	41	85%	259	1077	41	85%	412	1043	13	27%	539	1017	11	23%		
	MD	115	163	1095	93	81%	245	1019	103	90%	387	977	37	32%	488	915	31	27%	70	
Stavy za predchádzajúci kont.rok	K	50	174	1223	24		236	980	33		355	900	18		473	892	13		361	
	MD	92	157	1049	83	90%	249	1039	74	80%	383	965	38	41%	454	847	28	30%	36/ 2	
Spolu za podnik	K	112	151	1043	74	236	981	70	322	820	61	413	775	50	381	5.51				
	MD	45	163	1101	39	87%	248	1034	44	98%	376	949	25	56%	464	869	21	47%	35/20	
Stavy za kontrolný rok	K	123	152	1054	91	237	986	81	321	820	73	410	773	61	379	5.86	25			
	JAL	107	161	1090	86	80%	235	969	99	93%	374	941	24	22%	460	859	20	19%	36/ 3	
	BYC	82	174	1189	64	78%	255	1055	74	90%	412	1043	13	16%	539	1017	11	13%		
	MD	189	166	1132	150	79%	243	1006	173	92%	387	977	37	20%	488	915	31	16%	144	
Stavy za predchádzajúci kont.rok	K	136	151	1083	84		234	975	73		304	803	70		413	810	50		361	
	MD	167	163	1104	158	95%	248	1033	146	87%	383	965	38	23%	454	847	28	17%	36/ 5	
LADISLAV ŠOTIK, SHR		Sídlo:BEŇADIKOVCE				Ladislav Šotik - majiteľ														
71 1 BEŇADIKOVCE	K	27	91	533	1	188	752	2	290	721	1	363	672	1	511	2.93				
X L S	MD	56	120	750	9	16%	174	686	6	11%	240	574	6	11%	232	404	2	4%	31/16	
Stavy za kontrolný rok	K	32	91	533	1	188	757	3	290	721	1	337	617	2	493	3.34	8			
	JAL	56	125	794	10	18%	183	733	8	14%	245	591	5	9%	232	404	2	4%	31/17	
	BYC	9	115	667	1	11%			213	488	1	11%								
	MD	65	124	783	11	17%	183	733	8	12%	240	574	6	9%	232	404	2	3%	9	
Stavy za predchádzajúci kont.rok	K	33	94	535	4		171	672	6		277	679	3		364	669	3		478	
	MD	75	125	790	12	16%	187	747	10	13%	240	574	6	8%	247	433	4	5%	31/	
SHR PAVEL ANDREJKO		Sídlo:SVIDNÍK				Pavel Andrejko - majiteľ														
71 1 SVIDNÍK	K	28	151	1007	10	253	1055	21	411	1035	21	566	1040	1	375	4.25				
L	MD	21	172	1099	13	62%	271	1147	14	67%	425	1082	9	43%	32/26					
Stavy za kontrolný rok	K	28	151	1007	10	253	1056	22	412	1038	22	566	1040	1	375	4.14	1			
	JAL	30	171	1124	19	63%	270	1142	20	67%	427	1087	10	33%	32/17					
	BYC	15	184	1245	8	53%	294	1231	4	27%	464	1177	2	13%						
	MD	45	175	1160	27	60%	274	1157	24	53%	433	1102	12	27%					24	
Stavy za predchádzajúci kont.rok	K	28	151	1000	9		254	1062	22		410	1031	20		566	1040	1		426	
	MD	51	176	1163	36	71%	282	1189	34	67%	435	1106	14	27%	33/12				3.53	

V Ý S L E D K Y K O N T R O L Y Ú Ž I T K O V O S T I podľa polnohospodárskych podnikov

1	2	120 dní				210 dní				365 dní				500 dní				Medziob Vek pri l. otelení	Priem. lakt.	Vyra- dené
		3	4	5	% V	6	7	8	% V	9	10	11	% V	12	13	14	% V			
Okres: SVIDNÍK																				
AGRO EKO SLUŽBY, SPOL.SRO		Sídlo:BUKOVCE				RSDr.Ján Harvilko - konateľ, Ing.Martin Harvilko - vedúci farmy														
71 1 KAPIŠOVA	K	141	133	855	73	190	760	44	314	778	43	395	727	29	413	2.64				
S	MD	216	141	925	118	240	1001	51	24%	343	857	38	18%	32/22						
Stavy	K	150	132	849	81	189	756	47		316	782	48		396	730	31		417	2.66	20
za	JAL	159	139	908	90	240	1001	51	32%	342	855	39	25%	32/20						
kontrolný rok	BYC	122	146	964	51	42%	255	1072	37	30%	316	784	6	5%						
	MD	281	141	928	141	50%	246	1031	88	31%	339	846	45	16%						65
Stavy za	K	134	131	839	62	190	759	41		318	787	39		396	730	31		435	2.29	
predchádzajúci kont.rok	MD	193	134	868	106	55%	222	916	69	36%	329	819	40	21%	31/25					
IMRICH MALAČINA		Sídlo:RADOMA 79				Imrich Malačina - majiteľ														
71 1 RADOMA	K	88	162	1058	4	244	1011	4							425	4.02				
S X	MD	59													29/ 9					
Stavy	K	103	162	1058	4	244	1011	4						427	4.63	17				
za	JAL	70	154	1073	7	10%	247	1044	22	31%				29/17						
kontrolný rok	BYC	57	165	1158	15	26%	248	1052	20	35%										68
	MD	127	161	1131	22	17%	247	1048	42	33%										
Stavy za	K	77	157	1017	5		244	1011	4						402	6.19				
predchádzajúci kont.rok	MD	118	203	1448	4	3%	256	1082	28	24%					29/ 1					
VASIČKO PETER, SHR		Sídlo:VALKOVCE				Peter Vasičko - majiteľ														
71 1 ŠTEFUROV	K	50	122	758	2	180	711	4		303	748	2			448	4.12				
S X	MD	50	163	1108	1	2%	261	1100	1	2%	540	1397	1	2%	28/ 7					
Stavy	K	52	122	758	2	180	711	4		303	748	2		442	4.02	8				
za	JAL	35												29/ 4						
kontrolný rok	BYC	32	163	1108	1	3%	322	1388	2	6%	540	1397	1	3%						17
	MD	67	163	1108	1	1%	322	1388	2	3%	540	1397	1	1%						
Stavy za	K	61	126	792	3		179	705	5		303	748	2		388	3.90				
predchádzajúci kont.rok	MD	56	131	844	8	14%	232	957	9	16%	438	1111	2	4%	29/ 9					
MDJ MATÚŠ JENČA - SHR		Sídlo:STROČÍN				Matúš Jenča - majiteľ														
71 1 STROČÍN	K	24				191	743	1							584	3.83				
X CH	MD	10													24/23					
Stavy	K	26				191	743	1						383	709	3		549	4.45	7
za	JAL													24/ 3						
kontrolný rok	BYC																			
	MD	16																		6
Stavy za	K	32				191	743	1						383	709	3		541	4.29	
predchádzajúci kont.rok	MD	34												24/ 3						
STROJPOL S.R.O. KUKOVÁ		Sídlo:KUKOVÁ				Ing.František Kožlej - majiteľ														
71 1 KUKOVÁ	K	63	123	775	28	178	711	25		298	740	43		403	746	11		384	3.57	
S X	MD	95	141	903	18	19%	213	859	9	9%	355	879	12	13%	536	1004	6	6%	32/11	
Stavy	K	84	119	738	49	185	741	44		298	738	72		416	772	16		418	3.47	31
za	JAL	77	143	945	16	21%	192	789	9	12%	303	748	15	19%	299	538	2	3%	31/29	
kontrolný rok	BYC	55	136	842	10	18%	231	938	7	13%	361	893	11	20%	569	1068	5	9%		
	MD	132	141	905	26	20%	209	854	16	12%	327	809	26	20%	492	917	7	5%		37
Stavy za	K	68	119	744	49		186	744	42		295	726	60		410	760	16		490	2.86
predchádzajúci kont.rok	MD	114	134	855	27	24%	189	754	10	9%	305	753	29	25%	372	682	5	4%	31/	

V Ý S L E D K Y K O N T R O L Y Ú Ž I T K O V O S T I podľa poľnohospodárskych podnikov

1	2	120 dní				210 dní				365 dní				500 dní				Medziob Vek pri 1.otelení	Priem. lakt.	Vyra- dené
		3	4	5	% V	6	7	8	% V	9	10	11	% V	12	13	14	% V			
Okres: SVIDNÍK																				
SHR - ING.VAŠKO PAVEL		Sídlo:KUKOVÁ				Ing.Pavol Vaško - majiteľ														
71 1 SHR - ING.VAŠKO PAVEL K	45	107	645	22	171	670	22	261	634	10	422	785	6	539	3.11					
S X CH MD	18													28/14						
Stavy za kontrolný rok	K	49	108	646	29	170	666	32	264	641	12	422	785	6	528	3.04	12			
	JAL													28/ 5						
	BYC																			
	MD	41															23			
Stavy za predchádzajúci kont.rok	K MD	41 54	108 646	29	170 669	33	264 641	12	422 785	6	493 26/25	3.64								
SHR MALAČINA VINCENT		Sídlo:OKRÚHLE				Vincent Malačina - majiteľ														
71 1 OKRÚHLE K	19	105	558	2	181	671	1							566	4.42					
S X MD	21													29/ 6						
Stavy za kontrolný rok	K	19	105	558	2	181	671	1						552	4.65	4				
	JAL													28/21						
	BYC																			
	MD	24															3			
Stavy za predchádzajúci kont.rok	K MD	21 23	105 558	2	181 671	1	266 638	6 26%	415 28/18	4.48										
SHR VLADIMÍR JANKUV		Sídlo:SOBOŠ				Vladimír Jankuv - majiteľ														
71 1 SHR VLADIMÍR JANKUV K	61	183	1404	2	276	1171	1							444	5.02					
S X MD	75							431	1085	1 1%				26/28						
Stavy za kontrolný rok	K	61	183	1404	2	276	1171	1						452	5.14	2				
	JAL	48												27/						
	BYC	53			158	586	2	4%	431	1085	1	2%								
	MD	101			158	586	2	2%	431	1085	1	1%					26			
Stavy za predchádzajúci kont.rok	K MD	63 59	183 1404	2	276 1171	1			469 26/19	4.46										
SHR JOZEF MALAČINA		Sídlo:RADOMA				Jozef Malačina - majiteľ														
71 1 OKRÚHLE K	21	116	717	1										528	1.43					
S X MD	4													35/ 2						
Stavy za kontrolný rok	K	22	116	717	1									549	1.45	1				
	JAL													35/11						
	BYC																			
	MD	6															2			
Stavy za predchádzajúci kont.rok	K MD	26 13	116 166	717 1142	1 1	8%			549 35/11	1.45										
KATARÍNA ANDREJKOVÁ		Sídlo:SVIDNÍK				Katarína Andrejková - majiteľ														
71 1 KRAJNÁ PORÚBKA K	42	141	921	18	249	1055	22	391	983	3				391	4.21					
L X MD	14	244	1764	9	64%	250	1048	1	7%					30/28						
Stavy za kontrolný rok	K	43	141	921	18	250	1056	23	402	1014	4			391	4.11	3				
	JAL	15	188	1312	13	87%	255	1073	8	53%				30/18						
	BYC	19	220	1540	13	68%	312	1321	8	42%										
	MD	34	204	1426	26	76%	284	1197	16	47%							20			
Stavy za predchádzajúci kont.rok	K MD	44 55	141 180	915 1102	18 31	56%	246 310	1038 1317	23 41	384 75%	963 5	412 30/10	3.38							

V Ý S L E D K Y K O N T R O L Y Ú Ź I T K O V O S T I podľa poľnohospodárskych podnikov

1	2	120 dní				210 dní				365 dní				500 dní				Medziob Vek pri l.otelení	Priem. lakt.	Vyra- dené
		3	4	5	% V	6	7	8	% V	9	10	11	% V	12	13	14	% V			
Okres: SVIDNÍK																				
AGROVER		Sídlo:DUKOVCE				František Verešpej - majiteľ														
71 1 DUKOVCE	K	14	97	808	1	155	738	1	283	775	1	376	752	1	451	3.64				
S X	MD	19													30/10					
Stavy	K	19	97	808	1	155	738	1	283	775	1	376	752	1	451	2.81	6			
za	JAL														26/26					
kontrolný rok	BYC																			
	MD	21																2		
Stavy za	K	12	113	817	2	176	769	2	274	711	2	381	733	2	418	3.73				
predchádzajúci kont.rok	MD	17													29/11					
VÝSLEDKY ZA OKRES	K	1893	144	896	877	227	897	811	335	808	809	425	782	461	449	3.86				
SVIDNÍK	MD	1724	156	1052	754	44%	234	980	583	34%	339	930	363	21%	435	786	179	10%		
Stavy	K	2072	143	894	1021		225	896	941		333	811	939		424	780	525	448		
za	JAL	1639	155	1017	940	57%	234	960	761	46%	333	832	362	22%	427	722	173	11%		
kontrolný rok	BYC	1233	167	1059	633	51%	251	1059	425	34%	365	946	101	8%	528	968	32	3%		
	MD	2980	160	1045	1573	53%	240	996	1186	40%	340	907	463	16%	443	817	205	7%		
																		1256		
Okres : VRANOV NAD TOPLOU																				
AGREN, S.R.O.		Sídlo:TREBIŠOV				Ing.Ján Koščik - konateľ, RNDr.Richard Göbl - konateľ														
71 1 KAMENNÁ PORUBA	K	1																	1.00	
S X CH	MD	4	104	577	4	100%	188	729	3	75%	329	805	1	25%	456	842	2	50%	49/ 1	
Stavy	K	1																	1.00	
za	JAL	4	104	577	4	100%	188	729	3	75%	329	805	1	25%	456	842	2	50%	49/ 1	
kontrolný rok	BYC																			
	MD	4	104	577	4	100%	188	729	3	75%	329	805	1	25%	456	842	2	50%		
Stavy za	K	2													411	2.00				
predchádzajúci kont.rok	MD	4	104	577	4	100%	188	729	3	75%	329	805	1	25%	456	842	2	50%	49/ 1	
ROD ĎURDOŠ		Sídlo:ĎURDOŠ				Ing.Miroslav Sabol - predseda, Dušan Berta - hlavný zootechnik														
71 1 VLAČA	K	14	147	971	2	218	944	6	346	894	6	488	935	6	389	3.57				
CH	MD	44	115	696	21	48%	213	882	20	45%	368	927	27	61%	485	908	24	55%	25/15	
Stavy	K	14	147	971	2	216	946	7	347	904	7	488	942	7	392	3.44	2			
za	JAL	30	114	691	11	37%	211	859	9	30%	363	905	17	57%	487	905	17	57%	25/ 3	
kontrolný rok	BYC	12	120	729	8	67%	203	849	9	75%	378	971	8	67%	474	911	5	42%		
	MD	44	115	696	21	48%	213	882	20	45%	368	927	27	61%	485	908	24	55%		
Stavy za	K	16	147	971	2	216	946	7	347	904	7	488	942	7	364	2.75				
predchádzajúci kont.rok	MD	25	106	632	20	80%	220	936	8	32%	367	943	8	32%	488	949	4	16%	25/ 3	
AGRO-HOLD S.R.O,HOLČÍKOVCE		Sídlo:HOLČÍKOVCE				Ing.Michal Štafura - konateľ														
71 1 HOLČÍKOVCE	K	170	98	536	32	179	689	31	321	786	32	457	847	32	435	2.45				
S	MD	174	104	576	147	84%	189	733	114	66%	329	805	74	43%	428	787	59	34%	33/29	
Stavy	K	201	99	541	36	179	693	35	321	785	36	457	846	36	427	2.44	56			
za	JAL	156	104	573	133	85%	188	731	115	74%	329	805	75	48%	430	790	62	40%	34/ 3	
kontrolný rok	BYC	91	108	611	79	87%	190	737	44	48%	322	786	13	14%	442	815	4	4%		
	MD	247	105	587	212	86%	189	733	159	64%	328	802	88	36%	431	792	66	27%		
Stavy za	K	208	97	518	10	173	658	9	320	781	10	448	826	10	401	2.30				
predchádzajúci kont.rok	MD	277	102	561	232	84%	186	722	179	65%	321	784	89	32%	460	851	60	22%	35/ 8	

V Ý S L E D K Y K O N T R O L Y Ú Ź I T K O V O S T I podľa poľnohospodárskych podnikov

1	2	120 dní				210 dní				365 dní				500 dní				Medziob Vek pri l.otelení	Priem. lakt.	Vyra- dené
		3	4	5	% V	6	7	8	% V	9	10	11	% V	12	13	14	% V			
Okres: VRANOV NAD TOPLIOU																				
BLAŽEJ BARAN "SHR"		Sídlo: ORESKÉ				Blažej Baran - majiteľ														
71 1 KUZMICE	K	51	146	930	21	200	787	16	314	764	16	422	774	13	482	3.73				
AA X S	MD	52	120	713	26	50%	198	779	42	81%	319	779	19	37%	324	579	10	19%	33/17	
Stavy za kontrolný rok	K	51	146	930	21	200	787	16	314	764	16	422	774	13	482	3.73				
	JAL	34	121	721	21	62%	196	767	29	85%	319	779	19	56%	324	579	10	29%	33/17	
	BYC	24	116	678	5	21%	205	812	14	58%										
	MD	58	120	713	26	45%	199	782	43	74%	319	779	19	33%	324	579	10	17%		
Stavy za predchádzajúci kont.rok	K	64	156	1027	19		199	791	14		301	727	13		423	781	12		506	
	MD	62	127	777	40	65%	199	782	37	60%	300	727	33	53%	370	670	20	32%	34/ 4	
CO.BE.R SPOL. S.R.O.		Sídlo: SOBRANCE				Diego Rodá - konateľ, Ing.Jaroslav Čižmár - hlavný zootechnik														
71 1 RAKOVEC N/O.	K	211	127	767	86	201	792	85	313	763	87	410	751	78	492	3.84				
L X S	MD	164	129	787	93	57%	198	776	92	56%	314	764	54	33%	423	780	35	21%	32/10	
Stavy za kontrolný rok	K	217	127	767	90	200	789	89	313	763	91	410	751	82	488	4.01				
	JAL	150	130	789	95	63%	199	780	97	65%	315	768	57	38%	423	780	36	24%	32/ 7	
	BYC	95	133	813	51	54%	192	749	42	44%	287	690	2	2%	455	839	5	5%		
	MD	246	131	798	147	60%	197	771	140	57%	314	765	59	24%	427	787	41	17%		
Stavy za predchádzajúci kont.rok	K	230	125	756	79		202	795	84		312	758	82		413	758	75		445	
	MD	218	132	809	143	66%	197	771	98	45%	318	777	47	22%	390	714	22	10%	31/27	
RAGI AGRO S.R.O.		Sídlo: NIŽNÝ HRUŠOV																		
71 1 POŠA	K	20	126	772	8	203	806	9	329	812	7	453	836	5	486	7.35				
L S X	MD	27	125	753	22	81%	208	823	17	63%	325	795	12	44%	431	792	14	52%	27/29	
Stavy za kontrolný rok	K	20	126	772	8	203	806	9	329	812	7	453	836	5	486	7.35				
	JAL	25	125	752	21	84%	208	823	17	68%	325	795	12	48%	431	792	14	56%	27/29	
	BYC	2	127	767	1	50%														
	MD	27	125	753	22	81%	208	823	17	63%	325	795	12	44%	431	792	14	52%		
Stavy za predchádzajúci kont.rok	K																			
	MD																			
TAJANA S.R.O.		Sídlo: GIRALTOVCE				Jozef Korba - konateľ														
71 1 MEDZIANKY	K	84	94	503	22	142	515	21	244	577	21	372	676	20	479	2.24				
S L	MD	67	111	632	35	52%	189	736	36	54%	310	755	22	33%	420	774	21	31%	40/12	
Stavy za kontrolný rok	K	85	97	531	24	141	511	22	245	578	22	368	670	21	479	2.23				
	JAL	91	103	567	59	65%	173	656	60	66%	291	700	46	51%	402	736	45	49%	39/23	
	BYC	4	113	656	3	75%	213	852	2	50%	449	1142	1	25%	521	978	1	25%		
	MD	95	104	572	62	65%	174	663	62	65%	294	710	47	49%	405	741	46	48%		
Stavy za predchádzajúci kont.rok	K	40	93	482	14		135	479	14		229	531	14		339	608	13		510	
	MD	64	102	566	57	89%	164	618	56	88%	284	683	45	70%	395	723	43	67%	40/ 2	
KAŇUK MICHAL SHR		Sídlo: REMENINY				Michal Kaňuk - majiteľ														
71 1 REMENINY	K	29	106	578	14	206	808	14	343	839	15	489	905	15	494	2.45				
CH S	MD	44	125	746	27	61%	196	768	29	66%	356	878	23	52%	464	858	22	50%	32/12	
Stavy za kontrolný rok	K	29	106	578	14	206	808	14	343	839	15	489	905	15	488	2.47				
	JAL	25	126	755	14	56%	197	769	15	60%	352	869	12	48%	467	863	12	48%	32/14	
	BYC	25	121	716	19	76%	196	765	20	80%	364	901	17	68%	472	875	15	60%		
	MD	50	123	733	33	66%	196	767	35	70%	359	888	29	58%	470	870	27	54%		
Stavy za predchádzajúci kont.rok	K	24	106	568	8		212	829	8		334	812	9		494	913	9		449	
	MD	39	119	703	38	97%	198	777	29	74%	356	881	25	64%	493	915	22	56%	32/ 5	

V Ý S L E D K Y K O N T R O L Y Ú Ź I T K O V O S T I podľa poľnohospodárskych podnikov

1	2	120 dní			5 % V	210 dní			8 % V	365 dní			11 % V	500 dní			14 % V	Medziob Vek pri l.otelení	Priem. lakt.	Vyra- dené
		3	4	5		6	7	8		9	10	11		12	13	14				
Okres: VRANOV NAD TOPLIOU																				
ORAGRO-V, S.R.O. Sídlo:ORAVSKÉ VESELÉ																				
71 1 PETROVCE	K	112	112	668	79	187	741	65	292	715	43	419	777	38	452	3.63				
CH S	MD	83	130	836	7	8% 242	1000	1	1% 312	767	1	1% 403	682	1	1% 34/15					
Stavy	K	129	111	661	97	183	723	81	291	715	52	419	776	47	469	3.86		32		
za	JAL	70	120	759	8	11% 210	864	2	3% 312	767	1	1% 403	682	1	1% 34/10					
kontrolný rok	BYC	77	128	872	12	16%														
	MD	147	125	827	20	14% 210	864	2	1% 312	767	1	1% 403	682	1	1%				64	
Stavy za	K	120	110	657	88	182	720	78	291	714	51	416	770	47	462	3.83				
predchádzajúci kont.rok	MD	169	121	767	41	24% 189	554	6	4% 282	690	4	2% 411	761	3	2% 34/ 8					
JÁN VERČIMÁK SHR Sídlo:PAVLOVCE Ján Verčimák - majiteľ																				
71 1 PAVLOVCE	K	60													408	4.17				
S	MD	29	137	850	1	3% 184	707	19	66% 307	746	17	59% 411	752	25	86% 35/27					
Stavy	K	60													408	4.17				
za	JAL	29	137	850	1	3% 184	707	19	66% 307	746	17	59% 411	752	25	86% 35/27					
kontrolný rok	BYC																			
	MD	29	137	850	1	3% 184	707	19	66% 307	746	17	59% 411	752	25	86%					
Stavy za	K	60													408	4.17				
predchádzajúci kont.rok	MD	29	137	850	1	3% 197	772	10	34%				373	676	5	17% 35/27				
PD ONDAVA STROPKOV Sídlo:STROPKOV																				
71 1 TOVARNÉ	K	168	129	815	130	205	826	116	306	750	138	382	701	129	397	2.14				
L S	MD	159	127	832	9	6% 194	794	9	6% 279	677	5	3% 439	814	5	3% 36/18					
Stavy	K	172	129	813	137	205	826	121	305	750	145	379	694	135	397	2.11		8		
za	JAL	136	125	801	16	12% 196	799	12	9% 299	733	12	9% 439	814	11	8% 36/23					
kontrolný rok	BYC	94	160	1108	1	1% 311	1352	1	1% 466	1203	1	1%								
	MD	230	127	819	17	7% 205	842	13	6% 312	769	13	6% 439	814	11	5%				71	
Stavy za	K	136	129	809	105	206	832	93	305	749	114	381	698	104	410	1.69				
predchádzajúci kont.rok	MD	211	129	821	55	26% 200	807	47	22% 309	759	52	25% 395	726	49	23% 34/21					
AGRO MERNÍK S.R.O. Sídlo:MERNÍK Mária Vargová - konateľ																				
71 2 MERNÍK	K	155	124	755	116	198	781	120	320	783	109	419	770	97	509	3.80				
S CH X	MD	186	133	827	162	87% 201	797	115	62% 321	790	76	41% 399	733	55	30% 28/10					
Stavy	K	157	125	761	121	198	783	125	319	783	114	418	768	101	510	3.78		5		
za	JAL	139	137	866	121	87% 202	803	102	73% 320	788	75	54% 401	737	54	39% 28/13					
kontrolný rok	BYC	78	125	743	59	76% 204	798	18	23% 374	920	6	8% 374	678	2	3%					
	MD	217	133	826	180	83% 202	802	120	55% 324	798	81	37% 400	735	56	26%				31	
Stavy za	K	149	126	771	126	196	779	129	322	789	120	436	805	102	488	3.40				
predchádzajúci kont.rok	MD	193	135	831	109	56% 197	773	39	20% 316	769	28	15% 345	619	17	9% 27/29					
AGROFYT S.R.O. N.HRABOVEC Sídlo:NIŽNÝ HRABOVEC Ing.Ján Dzurjanin - konateľ, Ing.Michal Švábik - konateľ																				
71 1 NIŽNÝ HRABOVEC	K	81	136	888	15	209	844	23	334	830	21	420	772	21	600	1.33				
S L	MD	39	161	1054	26	67% 194	757	18	46% 307	745	20	51% 402	734	13	33% 30/28					
Stavy	K	88	133	849	20	207	832	30	329	815	26	419	768	26	532	1.64		16		
za	JAL	14	179	1198	9	64% 203	799	7	50% 330	808	6	43% 425	781	4	29% 30/16					
kontrolný rok	BYC	44	169	1113	24	55% 193	754	28	64% 316	771	30	68% 420	770	20	45%					
	MD	58	171	1136	33	57% 195	763	35	60% 319	777	36	62% 421	772	24	41%				19	
Stavy za	K	100	132	839	24	205	824	34	330	816	28	415	762	31	382	2.07				
predchádzajúci kont.rok	MD	42	207	1439	18	43% 195	773	21	50% 335	828	17	40% 430	796	12	29% 28/ 6					

V Ý S L E D K Y K O N T R O L Y Ú Ž I T K O V O S T I podľa poľnohospodárskych podnikov

1	2	120 dní				210 dní				365 dní				500 dní				Medziob Vek pri l.otelení	Priem. lakt.	Vyra- dené
		3	4	5	% V	6	7	8	% V	9	10	11	% V	12	13	14	% V			
Okres: VRANOV NAD TOPLIOU																				
RAGI S.R.O. NIŽNÝ HRUŠOV		Sídlo:NIŽNÝ HRUŠOV Milan Ragan - konateľ																		
71 1 POŠA	K	123	123	755	82	193	761	74	312	763	64	426	784	54	401	7.03				
L S X	MD	130	130	794	116	89%	200	786	69	53%	314	767	39	30%	387	706	30	23%	29/29	
Stavy	K	125	123	757	84		193	760	75		312	764	66		426	784	55		399	
za	JAL	102	129	787	83	81%	201	790	55	54%	313	765	22	22%	392	718	13	13%	29/30	
kontrolný rok	BYC	123	130	792	99	80%	204	805	46	37%	320	783	19	15%	406	744	19	15%		
	MD	226	130	790	182	81%	202	796	102	45%	316	773	42	19%	394	720	33	15%		
Stavy za	K	155	124	760	96		194	766	85		312	763	75		439	809	58		412	
predchádzajúci kont.rok	MD	268	127	767	216	81%	201	791	88	33%	321	789	31	12%	376	686	24	9%	29/ 1	
VÝSLEDKY ZA OKRES	K	1279	122	745	607		196	775	580		311	773	559		413	794	508		463	
VRANOV NAD TOPLIOU	MD	1202	124	762	696	58%	197	791	584	49%	324	786	390	32%	420	767	316	26%	33/20	
Stavy	K	1349	122	744	654		195	772	624		310	773	597		412	793	543		458	
za	JAL	1005	122	763	596	59%	194	777	542	54%	319	788	372	37%	418	769	306	30%	33/17	
kontrolný rok	BYC	669	126	800	361	54%	197	847	224	33%	337	907	97	14%	435	826	71	11%		
	MD	1678	124	763	960	57%	195	780	770	46%	323	793	472	28%	421	770	380	23%		
Okres : GELNICA																				
AGROFARMA SPOL. S R.O.		Sídlo:NÁLEPKOVO																		
70 2 NÁLEPKOVO	K	118	128	820	11		242	1011	5		397	1005	1		492	2.19				
L X S	MD	145	157	1058	2	1%	269	1140	2	1%					34/26					
Stavy	K	121	128	820	11		242	1011	5		397	1005	1		492	2.19		7		
za	JAL	123	157	1058	2	2%	269	1140	2	2%					34/29					
kontrolný rok	BYC	65																		
	MD	188	157	1058	2	1%	269	1140	2	1%									43	
Stavy za	K	109	133	855	5		240	1002	4		397	1005	1		476	1.94				
predchádzajúci kont.rok	MD	174	133	858	8	5%	263	1110	3	2%					33/15					
PD OBNOVA MNÍŠEK N/HNILC.		Sídlo:MNÍŠEK NAD HNILCOM																		
70 2 MNÍŠEK NAD HNILCOM	K	22	148	994	4		218	851	3						451	2.95				
CH	MD	31									389	956	6	19%	37/20					
Stavy	K	23	150	1005	5		227	905	4						443	3.13		2		
za	JAL	36									389	956	6	17%	37/15					
kontrolný rok	BYC	42	198	1267	7	17%	339	1395	7	17%	538	1342	6	14%						
	MD	78	198	1267	7	9%	339	1395	7	9%	463	1149	12	15%					47	
Stavy za	K	3	166	1133	1											1.00				
predchádzajúci kont.rok	MD	14	196	1313	8	57%	322	1331	8	57%	578	1446	3	21%	69/14					
VÝSLEDKY ZA OKRES	K	140	134	907	15		233	931	8		397	1005	1		471	2.31				
GELNICA	MD	176	157	1058	2	1%	269	1140	2	1%	389	956	6	3%	36/ 8					
Stavy	K	144	135	913	16		236	958	9		397	1005	1		467	2.34		9		
za	JAL	159	157	1058	2	1%	269	1140	2	1%	389	956	6	4%	36/ 7					
kontrolný rok	BYC	107	198	1267	7	7%	339	1395	7	7%	538	1342	6	6%						
	MD	266	189	1163	9	3%	324	1268	9	3%	463	1149	12	5%					90	

V Ý S L E D K Y K O N T R O L Y Ú Ž I T K O V O S T I podľa polnohospodárskych podnikov

1	2	120 dní				210 dní				365 dní				500 dní				Medziob Vek pri l.otelení	Priem. lakt.	Vyra- dené
		3	4	5	% V	6	7	8	% V	9	10	11	% V	12	13	14	% V			
Okres: KOŠICE OKOLIE																				
DUBRAVA GROUP, A.S. Sídlo:SVINICA																				
70 1 BAČKOVÍK	K	40																		
GA *	MD	19	162	1054	18	95%	205	806	15	79%									35/30	1.00
Stavy	K	40																		
za	JAL	10	157	1022	10	100%	189	747	7	70%									35/30	1.00
kontrolný rok	BYC	9	168	1093	8	89%	218	858	8	89%										
	MD	19	162	1054	18	95%	205	806	15	79%										
Stavy za	K																			
predchádzajúci kont.rok	MD																			
GEREF, S.R.O. Sídlo:BRATISLAVA																				
70 1 BOHDANOVCE	K	123																		
CH X	MD	105																		
Stavy	K	123																		
za	JAL	83																		
kontrolný rok	BYC	48																		
	MD	131																		
Stavy za	K																			
predchádzajúci kont.rok	MD																			
AT ABOV, SPOL. S R.O. Sídlo:ROZHANOVCE Ing.Peter Vilinský - konateľ, Ing.Peter Bokomlaško - zootechnik																				
70 1 ROZHANOVCE	K	94	132	851	49		194	793	34		295	734	31		429	799	26		423	2.30
S X	MD	138	107	623	10	7%	176	695	29	21%	382	963	5	4%					35/25	
Stavy	K	95	132	851	49		194	793	34		295	734	31		429	799	26		421	2.30
za	JAL	67	115	685	7	10%	195	785	15	22%	372	938	4	6%					35/22	
kontrolný rok	BYC	71	87	478	3	4%	156	598	14	20%	419	1066	1	1%						
	MD	138	107	623	10	7%	176	695	29	21%	382	963	5	4%						
Stavy za	K	63	119	772	28		192	786	28		292	726	29		425	790	22		438	2.23
predchádzajúci kont.rok	MD	91	92	519	7	8%	175	693	32	35%	382	963	5	5%	439	835	2	2%	34/ 9	
AT AGROCES, SPOL. S R.O. Sídlo:CESTICE Ing.Peter Vilinský - konateľ, Ing.Ladislav Oros - hlavný zootechnik																				
70 1 CESTICE	K	132	152	984	93		237	976	19		323	802	5		426	790	5		376	2.27
CH X	MD	189	170	1097	5	3%													38/14	
Stavy	K	171	149	960	141		239	985	35		321	796	10		429	797	8		384	2.53
za	JAL	200	151	967	37	19%	247	1023	6	3%	341	849	4	2%	434	805	5	3%	38/ 6	
kontrolný rok	BYC	137																		
	MD	337	151	967	37	11%	247	1023	6	2%	341	849	4	1%	434	805	5	1%		148
Stavy za	K	158	146	932	130		238	980	37		324	804	12		435	810	10		408	2.26
predchádzajúci kont.rok	MD	246	149	954	51	21%	251	1044	7	3%	341	849	4	2%	434	805	5	2%	38/21	
VÝSLEDKY ZA OKRES																				
KOŠICE OKOLIE	K	389	145	917	142		209	885	53		296	670	37		406	702	37		406	2.16
	MD	451	146	924	33	7%	186	750	44	10%	330	712	7	2%	317	567	4	1%	36/22	
Stavy	K	441	145	923	197		215	862	75		292	633	47		404	692	44		418	2.43
za	JAL	430	134	797	70	16%	177	789	63	15%	275	722	55	13%	450	764	24	6%	35/28	
kontrolný rok	BYC	267	146	785	11	4%	178	728	22	8%	419	1066	1	0%						
	MD	697	136	789	81	12%	178	782	85	12%	277	728	56	8%	450	764	24	3%		246

V Ý S L E D K Y K O N T R O L Y Ú Ź I T K O V O S T I podľa polnohospodárskych podnikov

1	2	120 dní				210 dní				365 dní				500 dní				Medziob Vek pri l.otelení	Priem. lakt.	Vyra- dené
		3	4	5	% V	6	7	8	% V	9	10	11	% V	12	13	14	% V			
Okres: MICHALOVCE																				
BOVINEX EUROPA S.R.O. Sídlo:MICHALOVCE																				
71 1 DVORIANKY	K	88	117	717	30	171	667	31	251	602	26	327	592	27	494	3.05				
X L CH	MD	77	109	653	37	48% 161	622	45	58% 231	546	33	43% 297	534	26	34% 37/ 2					
Stavy za kontrolný rok	K	123	117	718	49	170	666	46	249	598	39	322	584	37	486	3.08	57			
	JAL	67	107	639	36	54% 158	611	43	64% 230	544	36	54% 294	528	26	39% 38/					
	BYC	49	130	797	12	24% 201	776	9	18% 286	687	5	10% 367	663	2	4%					
	MD	116	113	679	48	41% 166	639	52	45% 237	562	41	35% 299	538	28	24%			39		
Stavy za predchádzajúci kont.rok	K	152	116	709	48	169	658	46	251	602	41	325	588	38	512	2.95				
	MD	106	112	677	54	51% 157	606	43	41% 229	545	38	36% 299	539	30	28% 37/ 2					
HATAFARM S.R.O. Sídlo:HATALOV																				
71 1 HATALOV	K	84	113	697	68	170	669	66	239	574	67	312	570	27	446	3.35				
L S	MD	104	114	696	57	55% 157	603	45	43% 230	547	45	43% 312	563	32	31% 39/ 3					
Stavy za kontrolný rok	K	99	114	707	89	172	675	84	240	578	88	308	562	30	477	3.53	30			
	JAL	85	112	684	56	66% 156	599	44	52% 230	548	46	54% 306	551	34	40% 40/24					
	BYC	45	114	673	24	53% 153	578	13	29% 216	495	3	7% 305	540	2	4%					
	MD	132	113	681	80	61% 155	594	57	43% 229	545	49	37% 305	551	36	27%			28		
Stavy za predchádzajúci kont.rok	K	109	117	721	87	174	685	81	242	580	89	303	549	19	512	3.62				
	MD	115	111	669	90	78% 160	618	55	48% 231	554	31	27% 304	551	24	21% 41/23					
HIPOCENTRUM S.R.O. Sídlo:VINNÉ																				
71 1 VINNÉ	K	10	133	856	9	231	956	9	329	820	10	424	786	4	447	2.80				
S L SB	MD	20	133	856	18	90% 194	781	13	65% 255	618	17	85% 320	579	10	50% 27/25					
Stavy za kontrolný rok	K	10	133	856	9	231	956	9	329	820	10	424	786	4	447	2.80				
	JAL	18	133	856	18	100% 194	781	13	72% 255	618	17	94% 320	579	10	56% 27/25					
	BYC	2																		
	MD	20	133	856	18	90% 194	781	13	65% 255	618	17	85% 320	579	10	50%					
Stavy za predchádzajúci kont.rok	K	10	138	898	10	228	941	10	310	767	10	424	786	4	415	2.10				
	MD	22	137	890	22	100% 194	781	17	77% 257	621	21	95% 318	576	14	64% 25/ 1					
KOAN S.R.O. KRÁSNOVCE Sídlo:KRÁSNOVCE																				
71 2 POZDIŠOVCE	K	129	109	669	91	168	664	95	249	602	103	328	596	83	536	3.22				
S X	MD	192	116	698	142	74% 165	636	119	62% 213	497	70	36% 290	516	81	42% 33/					
Stavy za kontrolný rok	K	152	110	681	116	171	679	122	256	623	130	329	598	105	523	3.20	37			
	JAL	138	114	701	110	80% 153	586	102	74% 214	506	71	51% 274	490	78	57% 32/10					
	BYC	128	112	657	100	78% 164	623	85	66% 223	522	63	49% 299	532	60	47%					
	MD	266	113	680	210	79% 158	603	187	70% 219	513	134	50% 285	508	138	52%			74		
Stavy za predchádzajúci kont.rok	K	165	110	678	117	171	677	122	260	634	134	332	605	108	475	2.97				
	MD	235	105	617	186	79% 148	558	196	83% 221	520	149	63% 287	514	124	53% 30/27					
AGRODRUŽSTVO "UH" Č. POLE Sídlo:ČIERNE POLE																				
71 1 KRIŠOVSKÁ LIESKOVÁ	K	29	163	1068	20	242	988	23	388	970	15	511	950	14	436	4.17				
CH S	MD	31	131	751	24	77% 193	727	22	71% 311	743	12	39% 407	734	12	39% 36/ 3					
Stavy za kontrolný rok	K	33	164	1078	23	244	1000	26	388	970	15	492	914	15	467	4.46	6			
	JAL	28	133	771	25	89% 196	745	23	82% 331	797	10	36% 439	798	10	36% 36/20					
	BYC	30	126	723	25	83% 198	756	21	70% 292	692	4	13% 369	661	4	13%					
	MD	58	129	747	50	86% 197	750	44	76% 319	767	14	24% 419	759	14	24%			27		
Stavy za predchádzajúci kont.rok	K	36	159	1046	24	240	986	26	391	978	15	503	937	14	504	4.28				
	MD	59	139	827	53	90% 208	804	46	78% 361	883	13	22% 466	855	11	19% 35/22					

V Ý S L E D K Y K O N T R O L Y Ú Ź I T K O V O S T I podľa poľnohospodárskych podnikov

1	2	120 dní				210 dní				365 dní				500 dní				Medziob Vek pri l.otelení	Priem. lakt.	Vyra- dené
		3	4	5	% V	6	7	8	% V	9	10	11	% V	12	13	14	% V			
Okres: MICHALOVCE																				
EUROFARMA S.R.O. Sídlo:MICHALOVCE																				
71 1 RUSKÝ HRABOVEC	K	38	155	974	26	232	925	29	379	936	29	499	921	25	561	1.53				
L X S	MD	34	123	748	23	68%	203	813	4	12%					35/ 6					
Stavy	K	38	155	974	26	232	925	29	379	936	29	499	921	25	561	1.53				
za	JAL	16	120	751	9	56%	188	752	2	13%					35/ 6					
kontrolný rok	BYC	18	125	746	14	78%	219	874	2	11%										
	MD	34	123	748	23	68%	203	813	4	12%										
Stavy za	K																			
predchádzajúci kont.rok	MD																			
FARMA OBORÍN S.R.O. Sídlo:DOBŠINÁ																				
71 1 OBORÍN	K	141	131	835	82	196	784	84	300	736	80	403	746	48	496	3.70				
S AA X	MD	192	106	614	103	54%	138	506	80	42%	191	438	59	31%	239	416	39	20%	40/ 4	
Stavy	K	145	131	832	88	193	770	92	292	715	86	395	730	50	495	3.60			10	
za	JAL	123	108	645	68	55%	142	532	58	47%	190	439	46	37%	228	396	33	27%	40/ 6	
kontrolný rok	BYC	98	106	594	57	58%	139	500	35	36%	187	419	26	27%	252	435	16	16%		
	MD	227	107	622	125	55%	140	517	97	43%	189	432	72	32%	236	408	49	22%	35	
Stavy za	K																			
predchádzajúci kont.rok	MD																			
AGRO-BIO S.R.O. ZÁVADKA Sídlo:ZÁVADKA																				
71 1 ZÁVADKA	K	66	113	707	36	182	726	40	286	704	23	325	589	9	427	5.47				
L X	MD	100	121	748	66	66%	173	677	50	50%	254	613	37	37%	329	597	27	27%	33/18	
Stavy	K	67	116	728	38	183	733	42	286	704	23	325	589	9	425	5.43			3	
za	JAL	68	120	753	47	69%	172	678	39	57%	252	609	34	50%	328	596	24	35%	33/15	
kontrolný rok	BYC	53	120	709	37	70%	171	650	26	49%	260	617	17	32%	338	607	6	11%		
	MD	121	120	734	84	69%	172	667	65	54%	255	612	51	42%	330	598	30	25%	21	
Stavy za	K	59	114	710	30	185	743	36	304	750	14				412	5.69				
predchádzajúci kont.rok	MD	97	119	733	69	71%	176	686	52	54%	249	597	42	43%	325	588	32	33%	32/27	
AGROSPOL SRO, MICHALOVCE Sídlo:ČEČEHOV																				
71 2 ČEČEHOV	K	56													388	5.04				
L X S	MD	81	107	626	61	75%	166	658	44	54%	263	643	42	52%	354	650	38	47%	40/21	
Stavy	K	57	141	879	2	215	857	2	341	838	1	314	558	1	400	5.07			15	
za	JAL	81	107	623	61	75%	166	655	46	57%	263	643	42	52%	354	650	38	47%	40/13	
kontrolný rok	BYC	77	109	579	41	53%	151	600	1	1%										
	MD	158	108	605	102	65%	165	654	47	30%	263	643	42	27%	354	650	38	24%	77	
Stavy za	K	70	141	879	2	215	857	2	341	838	1	314	558	1	422	4.35				
predchádzajúci kont.rok	MD	97	107	518	49	51%	177	696	22	23%	269	652	17	18%	341	619	11	11%	40/ 3	
PD AGROSPOL ČIERNE POLE Sídlo:ČIERNE POLE																				
Arpád Balogh - predseda družstva, Július Böszörményi - podpredseda družst																				
73 2 LIESKOVÁ	K	197	153	1001	164	236	965	172	413	1038	135	539	1010	122	477	4.18				
CH S	MD	186	130	752	164	88%	193	730	121	65%	291	687	63	34%	373	667	45	24%	33/16	
Stavy	K	211	154	1012	182	235	963	190	412	1035	145	539	1009	130	476	4.36			26	
za	JAL	180	128	731	163	91%	196	742	121	67%	304	723	62	34%	386	694	49	27%	33/29	
kontrolný rok	BYC	136	131	759	119	88%	194	733	78	57%	303	720	21	15%	392	701	15	11%		
	MD	316	129	743	282	89%	195	738	199	63%	304	722	83	26%	388	696	64	20%	130	
Stavy za	K	223	154	1014	184	236	969	192	412	1036	144	541	1014	128	496	4.02				
predchádzajúci kont.rok	MD	326	135	788	288	88%	202	773	209	64%	359	877	63	19%	443	808	53	16%	33/29	

V Ý S L E D K Y K O N T R O L Y Ú Ź I T K O V O S T I podľa poľnohospodárskych podnikov

1	2	120 dní				210 dní				365 dní				500 dní				Medziob Vek pri l.otelení	Priem. lakt.	Vyra- dené
		3	4	5	% V	6	7	8	% V	9	10	11	% V	12	13	14	% V			
Okres: MICHALOVCE																				
AGRODRUŽSTVO STARÉ		Sídlo: ZBUDZA																		
71 1 ZBUDZA	K	42	105	644	26	163	643	23	235	570	20	354	653	19	469	1.68				
S L	MD	57	102	596	46	81%	149	564	40	70%	195	453	22	39%	239	418	21	37%	33/23	
Stavy	K	47	106	646	30	161	632	27	236	567	23	347	638	22	531	2.20	9			
za	JAL	51	100	585	42	82%	149	566	35	69%	195	452	23	45%	239	418	21	41%	34/14	
kontrolný rok	BYC	21	99	533	15	71%	149	542	10	48%		185	300	1	5%					
	MD	72	100	571	57	79%	149	561	45	63%	195	452	23	32%	236	412	22	31%		
Stavy za	K	50	97	557	10		146	564	12		180	411	13		218	389	5		460	
predchádzajúci kont.rok	MD	63	92	500	54	86%	140	528	34	54%	183	426	26	41%	214	372	26	41%	37/ 1	
72 1 ORESKÉ	K	76	94	565	16		149	591	19		173	402	24		206	369	10		469	
S L X	MD	47	103	604	31	66%	146	552	23	49%	178	405	13	28%	221	381	11	23%	37/28	
Stavy	K	79	94	562	17	149	588	20	174	406	25	206	369	10	475	3.06	6			
za	JAL	42	104	613	30	71%	146	554	21	50%	177	404	14	33%	221	381	11	26%	37/ 8	
kontrolný rok	BYC	15	102	555	7	47%	144	521	3	20%										
	MD	57	103	602	37	65%	146	550	24	42%	177	404	14	25%	221	381	11	19%		
Stavy za	K	56	95	565	12		151	587	11		169	388	13		201	362	3		508	
predchádzajúci kont.rok	MD	53	97	548	36	68%	140	514	25	47%	177	402	18	34%	239	418	6	11%	35/20	
Spolu za podnik	K	118	101	605	42		157	617	42		201	486	44		303	511	29		469	
	MD	104	102	600	77	74%	148	558	63	61%	189	429	35	34%	233	399	32	31%	35/26	
Stavy	K	126	101	604	47	156	610	47	204	486	48	303	504	32	503	2.71	15			
za	JAL	93	102	599	72	77%	148	560	56	60%	188	428	37	40%	233	399	32	34%	35/26	
kontrolný rok	BYC	36	100	544	22	61%	148	531	13	36%		185	300	1	3%					
	MD	129	101	587	94	73%	148	555	69	53%	188	428	37	29%	231	397	33	26%		
Stavy za	K	122	96	561	22		148	575	23		175	399	26		212	375	8		484	
predchádzajúci kont.rok	MD	116	94	524	90	78%	140	521	59	51%	181	414	44	38%	219	395	32	28%	36/11	
PD SKARABEUS AGRO		Sídlo: VELKÉ RAŠKOVCE Ing. Tichomír Bučko - predseda PD, Anna Jacková - zootechnik																		
71 3 VELKÉ RAŠKOVCE	K	132	152	981	75		233	947	76		402	1003	57		513	955	57		474	
S X	MD	195	124	702	152	78%	190	718	111	57%	314	754	100	51%	384	690	74	38%	42/26	
Stavy	K	140	152	977	91	231	938	93	400	997	71	518	964	70	488	2.75	22			
za	JAL	155	125	711	124	80%	193	730	100	65%	321	772	89	57%	396	715	68	44%	41/29	
kontrolný rok	BYC	76	124	701	45	59%	186	696	26	34%	301	715	23	30%	367	653	14	18%		
	MD	231	125	708	169	73%	192	723	126	55%	317	760	112	48%	391	704	82	35%		
Stavy za	K	130	150	978	85		229	935	86		395	989	65		524	979	59		540	
predchádzajúci kont.rok	MD	204	132	767	140	69%	205	785	101	50%	354	863	79	39%	444	810	68	33%	40/ 3	
FARMA - BT, SPOL. S R.O.		Sídlo: VELKÉ RAŠKOVCE																		
71 1 VELKÉ RAŠKOVCE	K	86	122	766	52		187	747	47		284	698	30		377	694	16		479	
S X CH	MD	112	128	737	79	71%	184	691	60	54%	299	714	40	36%	353	627	26	23%	42/27	
Stavy	K	89	122	762	56	186	744	51	283	694	32	376	692	18	473	2.48	8			
za	JAL	105	126	725	72	69%	184	692	56	53%	299	715	36	34%	341	605	25	24%	43/ 3	
kontrolný rok	BYC	42	133	772	19	45%	178	660	9	21%	296	704	5	12%	376	674	2	5%		
	MD	147	128	735	91	62%	183	687	65	44%	299	713	41	28%	344	611	27	18%		
Stavy za	K	87	123	773	45		188	752	40		286	704	28		378	696	16		494	
predchádzajúci kont.rok	MD	124	125	741	69	56%	179	684	45	36%	311	760	26	21%	374	677	16	13%	41/14	

V Ý S L E D K Y K O N T R O L Y Ú Ź I T K O V O S T I podľa poľnohospodárskych podnikov

1	2	120 dní				210 dní				365 dní				500 dní				Medziob Vek pri l.otelení	Priem. lakt.	Vyra- dené
		3	4	5	% V	6	7	8	% V	9	10	11	% V	12	13	14	% V			
Okres: MICHALOVCE																				
RD VYSOKÁ NAD UHOM Sídlo:VYSOKÁ NAD UHOM																				
71 1 VYSOKÁ NAD UHOM	K	147	106	622	87	159	608	86	270	654	80	323	584	46	436	3.63				
S X CH	MD	109	103	634	88	81% 163	645	48	44% 258	629	30	28% 329	601	19	17%	33/27				
Stavy	K	158	106	619	103	158	604	103	271	657	97	324	585	56	442	3.46	26			
za	JAL	124	104	638	109	88% 162	640	87	70% 263	643	40	32% 330	602	23	19%	33/15				
kontrolný rok	BYC	63	104	632	29	46% 168	660	6	10% 217	521	2	3% 327	594	1	2%					
	MD	187	104	636	138	74% 162	642	93	50% 260	637	42	22% 330	602	24	13%			78		
Stavy za	K	151	105	615	129	159	608	130	270	654	121	324	584	68	467	3.11				
predchádzajúci kont.rok	MD	218	107	642	152	70% 166	646	116	53% 273	665	64	29% 330	598	27	12%	33/29				
TAČAR ALEXANDER SHR Sídlo:VRBNICA																				
71 1 VRBNICA	K	46	132	852	31	188	750	32	257	620	33	326	593	21	422	3.80				
CH S	MD	84	129	808	54	64% 173	667	46	55% 233	551	39	46% 285	503	26	31%	32/12				
Stavy	K	46	132	852	31	187	748	33	256	619	34	326	593	21	430	3.79	1			
za	JAL	45	134	872	29	64% 170	661	22	49% 235	558	23	51% 294	532	14	31%	32/14				
kontrolný rok	BYC	48	123	723	28	58% 176	679	29	60% 229	542	19	40% 277	479	15	31%					
	MD	93	128	799	57	61% 174	671	51	55% 232	551	42	45% 285	505	29	31%			9		
Stavy za	K	42	130	836	30	183	727	30	254	615	33	342	623	15	427	3.66				
predchádzajúci kont.rok	MD	69	136	861	46	67% 181	704	44	64% 225	532	30	43% 276	488	22	32%	31/15				
ING. KNEŽO JOZEF Sídlo:MICHALOVCE																				
71 1 JASTRABIE PRI MICHAL.	K	60	119	737	42	177	699	33	235	561	42	304	548	14	416	2.75				
L	MD	76	128	802	58	76% 178	698	24	32% 233	556	18	24% 334	609	7	9%	28/28				
Stavy	K	60	119	737	42	177	699	33	235	561	42	304	548	14	416	2.75				
za	JAL	48	128	813	38	79% 175	688	17	35% 229	545	18	38% 334	609	7	15%	28/28				
kontrolný rok	BYC	43	124	744	27	63% 184	731	8	19% 210	484	3	7% 304	538	1	2%					
	MD	91	126	784	65	71% 178	702	25	27% 226	536	21	23% 331	600	8	9%			15		
Stavy za	K	50	119	741	32	175	690	27	233	556	33	300	538	9	473	2.49				
predchádzajúci kont.rok	MD	71	118	724	35	49% 176	702	16	23% 224	532	21	30% 312	563	11	15%	29/20				
VÝSLEDKY ZA OKRES MICHALOVCE																				
	K	1427	129	793	855	196	771	865	303	718	774	413	697	542	463	3.44				
	MD	1697	118	707	1203	71% 172	664	895	53% 253	587	640	38% 321	568	494	29%	35/25				
Stavy	K	1554	128	801	992	195	775	1002	301	725	890	409	685	617	471	3.47	256			
za	JAL	1374	117	713	1037	75% 171	660	829	60% 256	595	607	44% 322	571	471	34%	35/28				
kontrolný rok	BYC	944	119	681	599	63% 174	661	361	38% 245	593	191	20% 313	567	139	15%					
	MD	2326	118	702	1636	70% 172	664	1194	51% 253	592	798	34% 320	569	610	26%			629		

Okres : ROŽŇAVA

CHOVANČEK - ČIERNA LEHOTA Sídlo:ČIERNA LEHOTA Ján Chovanček - majiteľ																			
70 1 CHOVANČEK JÁN	K	43	144	933	1	216	882	4	349	878	7	441	823	5	493	2.51			
S CH X	MD	53							369	929	1	2% 435	812	2	4%	40/21			
Stavy	K	43	134	875	3	218	923	5	348	874	8	441	823	5	513	2.83	9		
za	JAL	44							369	929	1	2% 435	812	2	5%	40/20			
kontrolný rok	BYC	17																	
	MD	61							369	929	1	2% 435	812	2	3%			8	
Stavy za	K	43	134	875	3	218	923	5	348	874	8	441	823	5	475	2.67			
predchádzajúci kont.rok	MD	37							369	929	1	3% 435	812	2	5%	43/ 7			

V Ý S L E D K Y K O N T R O L Y Ú Ź I T K O V O S T I podľa poľnohospodárskych podnikov

1	2	120 dní			210 dní			365 dní			500 dní			Medziob Vek pri l.otelení	Priem. lakt.	Vyra- dené			
		3	4	5	6	7	8	9	10	11	12	13	14				% V	% V	% V
Okres: ROŽŇAVA																			
AGROSPOL S.R.O. HONCE	Sídlo:HONCE	Ing.Ján Belák - konateľ, Ing.Ján Belák - zootechnik																	
70 1 RAKOVNICA	K	128	124	834	14	190	820	10	350	881	3	445	832	5	512	3.22			
CH X S	MD	140													41/23				
Stavy	K	141	123	824	16	190	813	11	350	881	3	447	836	6	514	3.32			
za	JAL	116	120	733	2	2%						406	752	1	1%	41/ 5			
kontrolný rok	BYC	62																	
	MD	178	120	733	2	1%						406	752	1	1%	38			
Stavy za	K	145	124	828	15		190	813	11	350	881	3	445	832	5	497	3.22		
predchádzajúci kont.rok	MD	178	121	747	3	2%						432	805	2	1%	41/18			
LUBOMÍR LUKÁČ	Sídlo:OCHTINÁ																		
70 1 LUBOMÍR LUKÁČ, KOCEL	K	8													654	2.88			
CH *	MD	8	226	1544	7	88%									34/13				
Stavy	K	8													654	2.88			
za	JAL	4	217	1486	3	75%									34/13				
kontrolný rok	BYC	4	233	1587	4	100%													
	MD	8	226	1544	7	88%													
Stavy za	K																		
predchádzajúci kont.rok	MD																		
ONDREJ TERRAJ, SHR	Sídlo:REJDOVÁ	Ondrej Terraj - majiteľ, Ondrej Terraj - zootechnik																	
70 1 REJDOVÁ C.252	K	25	127	1058	1	162	735	4	293	751	3				480	1.84			
CH S	MD	7													29/21				
Stavy	K	25	127	1058	1	162	735	4	293	751	3				480	1.84			
za	JAL														29/21				
kontrolný rok	BYC																		
	MD	7																	
Stavy za	K	23	127	1061	3	168	775	6	288	749	4				491	1.84			
predchádzajúci kont.rok	MD	7													31/ 4				
PD V ROŠTÁRI	Sídlo:ROŠTÁR	Jozef Zobola - predseda PD, Ladislav Spišák - zootechnik																	
70 1 ROŠTÁR	K	332	100	588	54	148	566	63	242	586	18	324	592	33	455	2.31			
S X	MD	264	96	552	9	3%	149	566	9	3%	243	588	7	3%	329	600	8	3%	30/29
Stavy	K	342	100	590	60	148	567	70	242	587	19	325	594	37	455	2.32			
za	JAL	202	98	566	10	5%	146	553	10	5%	242	587	8	4%	329	600	9	4%	31/
kontrolný rok	BYC	126																	
	MD	328	98	566	10	3%	146	553	10	3%	242	587	8	2%	329	600	9	3%	64
Stavy za	K	293	98	580	42	152	589	49	242	587	19	325	594	38	461	2.65			
predchádzajúci kont.rok	MD	340	101	588	41	12%	139	517	35	10%	242	587	8	2%	329	601	10	3%	33/ 4
RASTISLAV ČUCHRAN, SHR	Sídlo:DOBŠINÁ	Ing.Rastislav Čuchran - majiteľ, Ing.Rastislav Čuchran - zootechnik																	
70 1 DOBŠINÁ	K	16	128	825	2							477	898	1	470	3.13			
CH	MD	34	176	1197	21	62%	266	1108	19	56%	425	1073	16	47%	39/ 4				
Stavy	K	16	128	825	2							477	898	1	470	3.13			
za	JAL	20	153	1021	9	45%	228	932	7	35%	377	943	6	30%	39/ 4				
kontrolný rok	BYC	18	193	1328	12	67%	288	1210	12	67%	454	1151	10	56%					
	MD	38	176	1197	21	55%	266	1108	19	50%	425	1073	16	42%					
Stavy za	K	17	128	825	2							477	898	1	530	3.00			
predchádzajúci kont.rok	MD	34	186	1274	11	32%	233	935	3	9%	541	1386	1	3%	38/ 4				

V Ý S L E D K Y K O N T R O L Y Ú Ź I T K O V O S T I podľa poľnohospodárskych podnikov

1	2	120 dní				210 dní				365 dní				500 dní				Medziob Vek pri l.otelení	Priem. lakt.	Vyra- dené
		3	4	5	% V	6	7	8	% V	9	10	11	% V	12	13	14	% V			
Okres: ROŽŇAVA																				
PD ROŠTÁR		Sídlo:OCHTINÁ				Jozef Zobola - konateľ, Ladislav Spišák - zootechnik														
70 1 RATKOVSKÉ BYSTRÉ	K	85	100	580	20	122	437	6	253	615	3					498	3.43			
S X	MD	47	101	608	1	2%	127	471	1	2%	251	611	1	2%		41/ 9				
Stavy	K	85	100	580	20		122	437	6		253	615	3			498	3.43			
za	JAL	33	101	608	1	3%	127	471	1	3%	251	611	1	3%		41/ 9				
kontrolný rok	BYC	26																		
	MD	59	101	608	1	2%	127	471	1	2%	251	611	1	2%				12		
Stavy za	K	65														498	4.43			
predchádzajúci kont.rok	MD	51	103	602	8	16%	131	485	4	8%	253	614	4	8%		50/23				
KIBUC S.R.O.		Sídlo:ROŽŇAVA				Ing.Beáta Zobolová - majiteľ														
70 1 KIBUC S.R.O.	K	22	109	667	2		203	824	2		363	911	2			491	2.23			
CH S	MD	30														30/15				
Stavy	K	23	112	700	3		203	824	2		363	911	2			496	2.19	4		
za	JAL															30/12				
kontrolný rok	BYC																			
	MD	45																15		
Stavy za	K	23	112	700	3		203	824	2		363	911	2			465	1.92			
predchádzajúci kont.rok	MD	36					199	814	2	6%	343	868	1	3%		29/16				
PD V REJDOVEJ		Sídlo:REJDOVÁ				RNDr.Vladimír Molčan - predseda, Ján Sládek - zootechnik														
71 3 REJDOVÁ	K	111	115	715	14		197	794	13		300	739	19		328	595	13	2.77		
S CH	MD	179	91	493	14	8%	152	581	10	6%	249	600	6	3%	228	372	4	2%		
Stavy	K	112	117	727	16		196	792	14		307	760	21		328	595	13	531		
za	JAL	150	91	493	14	9%	152	581	10	7%	253	612	7	5%	228	372	4	3%		
kontrolný rok	BYC	34																		
	MD	185	91	493	14	8%	152	581	10	5%	253	612	7	4%	228	372	4	2%		
Stavy za	K	2	132	894	6		195	776	2		353	890	4		423	790	1	4.64		
predchádzajúci kont.rok	MD	1																41/12		
DRUŽSTVO SILICKÁ PLANINA		Sídlo:SILICA 83				Dionýz Mezei - predseda PD, Ružena Mezeiová - zootechnik														
71 2 SILICA	K	47	132	1100	4		201	925	5		356	953	4		475	950	2	3.64		
S	MD	54	133	817	3	6%	187	733	3	6%	279	674	2	4%	267	464	1	2%		
Stavy	K	59	129	1005	7		203	910	8		342	901	7		470	919	3	544		
za	JAL	58	118	702	4	7%	187	733	3	5%	279	674	2	3%	267	464	1	2%		
kontrolný rok	BYC	23																		
	MD	82	118	702	4	5%	187	733	3	4%	279	674	2	2%	267	464	1	1%		
Stavy za	K	64	133	996	7		203	917	6		319	826	7		384	727	3	3.57		
predchádzajúci kont.rok	MD	65	118	702	4	6%	187	733	3	5%	279	674	2	3%	267	464	1	2%		
AGRO SLAVOŠOVCE S.R.O.		Sídlo:SLAVOŠOVCE				Ing.Ivan Frák - konateľ, Ing.Ivan Frák - konateľ														
71 2 AGRO SLAVOŠOVCE S.R.	K	101	121	786	15		202	827	22		340	852	22		374	696	1	3.62		
CH S	MD	133																33/27		
Stavy	K	108	123	795	16		201	822	23		340	852	22		374	696	1	468		
za	JAL																	35/22		
kontrolný rok	BYC																			
	MD	173																40		
Stavy za	K	115	123	795	16		201	822	23		340	852	22		374	696	1	4.26		
predchádzajúci kont.rok	MD	165																35/13		

V Ý S L E D K Y K O N T R O L Y Ú Ž I T K O V O S T I podľa polnohospodárskych podnikov

1	2	120 dní				210 dní				365 dní				500 dní				Medziob Vek pri l.otelení	Priem. lakt.	Vyra- dené
		3	4	5	% V	6	7	8	% V	9	10	11	% V	12	13	14	% V			
Okres: ROŽŇAVA																				
71 2 VLACHOVO	K	181	124	953	6	175	681	1					481	898	1	516	3.49			
S	MD	194	126	842	3	2%	144	507	4	2%	257	595	2	1%	45/ 9					
Stavy	K	184	124	953	6	175	681	1					481	898	1	520	3.58	9		
za	JAL	127	126	842	3	2%	144	507	4	3%	257	595	2	2%	45/ 9					
kontrolný rok	BYC	71																		
	MD	198	126	842	3	2%	144	507	4	2%	257	595	2	1%				4		
Stavy za	K	90	109	908	2	178	700	2					463	863	2	482	4.15			
predchádzajúci kont.rok	MD	75	132	972	5	7%	144	507	4	5%	257	595	2	3%	50/					
POLN. DRUŽST. VYŠNÁ SLANÁ Sídlo:VYŠNÁ SLANÁ Mária Liptaiová - predseda																				
71 2 VYŠNÁ SLANÁ	K	69	106	754	6								328	816	2	482	2.78			
S CH	MD	86														35/14				
Stavy	K	76	105	760	7								328	816	2	481	2.95	11		
za	JAL	47	91	467	1	2%										35/16				
kontrolný rok	BYC	41																		
	MD	88	91	467	1	1%												2		
Stavy za	K	74	107	797	8	185	883	3					328	819	3	477	4.30			
predchádzajúci kont.rok	MD	96	98	521	2	2%										34/23				
AGRODREV DOBŠINÁ, S.R.O. Sídlo:DOBŠINÁ Ing.Zuzana Čuchranová - konateľ																				
71 2 DOBŠINÁ	K	34	102	592	2	187	757	1					305	753	6	388	712	2		
CH S X	MD	44														415	2.06			
Stavy	K	48	103	648	4	183	742	5					314	779	12	382	702	4		
za	JAL	122	119	742	1	1%										388	2.45	35		
kontrolný rok	BYC	18														33/ 6				
	MD	140	119	742	1	1%												96		
Stavy za	K	51	103	648	4	183	742	5					314	779	12	388	2.45			
predchádzajúci kont.rok	MD	140	119	742	1	1%										33/ 6				
VÝSLEDKY ZA OKRES ROŽŇAVA																				
	K	1202	109	799	141	170	750	131					307	794	89	356	777	63		
	MD	1273	143	865	58	5%	200	661	46	4%	334	724	35	3%	312	562	15	1%		
Stavy	K	1275	110	814	162	171	760	151					310	798	106	359	771	72		
za	JAL	941	118	766	48	5%	167	630	35	4%	284	707	27	3%	324	632	18	2%		
kontrolný rok	BYC	449	203	1458	16	4%	288	1210	12	3%	454	1151	10	2%						
	MD	1617	140	789	64	4%	198	659	47	3%	330	726	37	2%	324	632	18	1%		
Okres : SOBRANCE																				
INSI S.R.O. Sídlo:PODHOROŽ																				
71 1 PODHOROŽ	K	75	111	679	40	162	637	50					259	629	43	336	614	22		
L X	MD	111	119	730	59	53%	171	672	51	46%	251	606	35	32%	308	555	27	24%		
Stavy	K	91	108	658	48	162	637	61					262	639	53	341	625	25		
za	JAL	90	116	718	50	56%	171	671	50	56%	251	605	34	38%	313	565	23	26%		
kontrolný rok	BYC	65	133	815	34	52%	174	664	23	35%	217	499	5	8%	264	458	4	6%		
	MD	156	123	757	84	54%	173	673	74	47%	247	591	39	25%	307	554	28	18%		
Stavy za	K	93	108	659	44	163	642	58					267	652	48	353	648	20		
predchádzajúci kont.rok	MD	111	121	748	51	46%	170	668	42	38%	244	584	22	20%	298	536	9	8%		

V Ý S L E D K Y K O N T R O L Y Ú Ź I T K O V O S T I podľa poľnohospodárskych podnikov

1	2	120 dní			%	210 dní			%	365 dní			%	500 dní			%	Medziob Vek pri l.otelení	Priem. lakt.	Vyra- dené
		3	4	5		6	7	8		9	10	11		12	13	14				
Okres: SOBRANCE																				
AGROQINTA, S.R.O.		Sídlo:OSTROV																		
71 1 OSTROV	K	65	113	688	37	165	640	40	213	501	47	267	474	13	412	4.08				
S X CH	MD	30	113	689	16	53%	177	694	13	43%	213	502	11	37%	261	461	14	47%	31/24	
Stavy	K	67	113	690	38	163	632	43	211	495	50	263	466	14	413	4.12	4			
za	JAL	54	119	740	25	46%	166	649	15	28%	222	526	13	24%	265	470	15	28%	31/30	
kontrolný rok	BYC	38	116	672	20	53%	186	720	7	18%										
	MD	92	117	710	45	49%	173	672	22	24%	222	526	13	14%	265	470	15	16%	62	
Stavy za	K	60	111	670	30	164	638	37	213	501	41	272	485	8	510	4.08				
predchádzajúci kont.rok	MD	90	115	695	40	44%	155	596	16	18%	209	491	16	18%	266	472	11	12%	32/ 8	
VÝSLEDKY ZA OKRES	K	534	117	717	383	173	668	373	241	569	386	332	535	170	436	3.80				
SOBRANCE	MD	488	132	779	315	65%	195	727	226	46%	237	584	134	27%	297	547	102	21%	33/16	
Stavy	K	629	119	712	493	178	664	482	252	571	490	343	536	225	438	3.95	176			
za	JAL	592	131	761	378	64%	197	698	312	53%	270	584	218	37%	341	545	169	29%	33/18	
kontrolný rok	BYC	412	139	812	230	56%	221	776	114	28%	238	624	33	8%	347	651	19	5%		
	MD	1005	134	773	608	60%	204	710	427	42%	266	584	251	25%	341	550	189	19%	517	
Okres : SPIŠSKÁ NOVÁ VES																				
SHR ING. J. NOVOMESTSKÝ		Sídlo:BETLANOVCE 30																		
70 1 ABRAHÁMOVCE	K	35	130	836	7	210	852	2							347	3.51				
BA X P	MD	32													32/25					
Stavy	K	37	130	836	9	195	784	3							366	3.86	9			
za	JAL														32/ 4					
kontrolný rok	BYC																			
	MD	53																	21	
Stavy za	K	46	129	822	12	183	726	4							403	3.71				
predchádzajúci kont.rok	MD	65													33/ 1					
ING. SALAJ LADISLAV		Sídlo:HRABUŠICE-PODLESOK																		
70 1 ING. SALAJ LADISLAV	K	9	159	1085	6	243	1030	3	328	821	3				383	4.67				
CH *	MD	6	128	625	2	33%									34/ 2					
Stavy	K	10	159	1085	6	243	1030	3	328	821	3	447	834	1	384	4.60	1			
za	JAL	9	150	853	5	56%									33/23					
kontrolný rok	BYC	3	199	1283	1	33%														
	MD	12	158	925	6	50%													6	
Stavy za	K	8	164	1102	4	250	1033	1	342	821	2	447	834	1	401	4.88				
predchádzajúci kont.rok	MD	19	165	1055	7	37%	257	1023	11	58%	342	877	2	11%	33/ 1					
AKRON A.S. HRABUŠICE		Sídlo:HRABUŠICE																		
70 2 HRABUŠICE	K	152	164	1054	98	262	1069	98	334	804	31	443	826	7	423	3.99				
CH	MD	167	179	1102	85	51%	255	996	61	37%	394	957	35	21%	35/12					
Stavy	K	173	162	1045	120	259	1058	117	340	824	37	443	826	7	428	4.42	43			
za	JAL	176	177	1086	100	57%	254	993	72	41%	391	951	36	20%	35/12					
kontrolný rok	BYC	135	165	958	64	47%	281	1098	52	39%	428	1040	13	10%						
	MD	311	172	1036	164	53%	265	1037	124	40%	401	975	49	16%					144	
Stavy za	K	183	163	1063	103	267	1104	102	371	927	17	443	826	7	440	4.57				
predchádzajúci kont.rok	MD	343	155	931	130	38%	246	954	200	58%	348	839	44	13%	35/20					

V Ý S L E D K Y K O N T R O L Y Ú Ź I T K O V O S T I podľa poľnohospodárskych podnikov

1	2	120 dní				210 dní				365 dní				500 dní				Medziob Vek pri l.otelení	Priem. lakt.	Vyra- dené
		3	4	5	% V	6	7	8	% V	9	10	11	% V	12	13	14	% V			
Okres: TREBIŠOV																				
ANNA TAKACSOVÁ SHR Sídlo:POLANY																				
71 1 POLANY	K	81	147	966	59	230	947	59	412	1040	42	530	993	33	480	4.36				
L X S	MD	175	131	754	168	96%	200	759	160	91%	318	762	142	81%	396	711	109	62%	35/17	
Stavy	K	87	147	962	66	234	961	67	412	1039	49	530	991	38	478	4.31	12			
za	JAL	106	133	771	101	95%	203	772	97	92%	328	786	86	81%	410	738	71	67%	35/24	
kontrolný rok	BYC	117	134	780	111	95%	208	799	106	91%	331	797	99	85%	411	741	81	69%		
	MD	223	134	776	212	95%	205	786	203	91%	329	792	185	83%	410	740	152	68%	48	
Stavy za	K	102	148	965	78		235	965	80		411	1036	57		532	996	43		455	3.63
predchádzajúci kont.rok	MD	209	138	815	203	97%	218	847	178	85%	364	885	149	71%	453	826	129	62%	36/ 3	
ING.MAREK ČARNÝ S.H.R. Sídlo:STANČA																				
71 1 STANČA	K	58	108	659	36	161	627	36	262	637	46	346	635	47	416	1.97				
S X L	MD	102	109	680	85	83%	166	657	63	62%	265	649	55	54%	366	675	45	44%	25/27	
Stavy	K	91	112	696	78	163	639	92	260	631	107	335	612	113	476	2.13	70			
za	JAL	88	109	678	76	86%	166	656	62	70%	265	649	55	63%	366	675	45	51%	25/21	
kontrolný rok	BYC	50	112	685	33	66%	172	671	9	18%										
	MD	138	110	681	109	79%	167	658	71	51%	265	649	55	40%	366	675	45	33%	36	
Stavy za	K	115	112	693	77		163	637	96		255	618	107		330	602	113		519	2.17
predchádzajúci kont.rok	MD	144	113	684	93	65%	167	654	51	35%	271	661	36	25%	349	641	26	18%	25/ 7	
VÝSLEDKY ZA OKRES																				
TREBIŠOV	K	1301	141	845	957		213	796	1006		354	800	953		452	772	891		474	3.12
	MD	1591	128	724	1364	86%	194	718	1211	76%	312	717	895	56%	390	668	742	47%	32/20	
Stavy	K	1479	139	846	1129		210	798	1208		347	798	1130		443	771	1060		489	3.31
za	JAL	1389	127	725	1207	87%	193	720	1115	80%	311	722	824	59%	389	671	699	50%	32/10	305
kontrolný rok	BYC	850	131	729	702	83%	199	737	361	42%	321	752	189	22%	409	739	145	17%		
	MD	2240	129	728	1910	85%	194	723	1476	66%	313	724	1013	45%	392	676	844	38%	649	



**Výsledky kontroly úžitkovosti
v Slovenskej republike podľa
okresov, krajov a za Slovensko**

Kontrolný rok: 2012-2013

V Ý S L E D K Y K O N T R O L Y Ú Ź I T K O V O S T I podľa okresov, krajov a za Slovensko.

1	2	120 dní			210 dní			365 dní			500 dní			Medziob Vek pri 1.otelení	Priem. lakt.	Vyra- dené
		3	4	5 %V	6	7	8 %V	9	10	11 %V	12	13	14 %V			
SENEC	K	34			245	995	2	423	1055	3			415	2.75		
	MD	44	164	1065	37	269	1108	37	439	1110	29	561	1049	6	35/20	
					84%			84%			66%			14%		
Stavy za kontrolný rok	K	37			245	995	2	423	1055	3			410	2.77	3	
	MD	70	167	1088	49	274	1131	49	443	1119	38	595	1117	11	35/15	
					70%			70%			54%			16%		
VÝSLEDKY ZA KRAJ BRATISLAVA	K	34			245	995	2	423	1055	3			415	2.75		
	MD	44	164	1065	37	269	1108	37	439	1110	29	561	1049	6	35/20	
					84%			84%			66%			14%		
Stavy za kontrolný rok	K	37			245	995	2	423	1055	3			410	2.77	3	
	MD	70	167	1088	49	274	1131	49	443	1119	38	595	1117	11	35/15	
					70%			84%			54%			16%	26	
DUNAJSKÁ STREDA	K	71	195	1468	47	299	1481	47	456	1315	47			436	3.59	
	MD	104	188	1272	80	271	1190	71	454	1233	69	236	394	1	33/ 3	
					77%			68%			66%			1%		
Stavy za kontrolný rok	K	72	195	1468	47	299	1481	47	456	1315	47			436	3.56	
	MD	113	189	1277	85	274	1193	74	460	1236	72	236	394	1	33/ 2	
					75%			65%			64%			1%	9	
SENIC A	K															
	MD															
Stavy za kontrolný rok	K	258	127	822	171	200	844	183	324	861	165	394	832	97	445	
	MD	364	117	721	295	180	722	272	265	683	182	400	746	63	34/18	
					81%			75%			50%			17%	3.04	
SKALICA	K	369	181	1216	337	283	1182	336	445	1119	341	525	966	103	3.11	
	MD	577	177	1174	537	275	1135	401	434	1083	289	533	1039	60	34/15	
					93%			69%			50%			10%		
Stavy za kontrolný rok	K	461	181	1206	426	282	1171	426	443	1120	430	526	971	141	384	
	MD	835	176	1167	762	276	1142	599	436	1087	342	533	1036	67	34/20	
					91%			72%			41%			8%	3.43	
VÝSLEDKY ZA KRAJ TRNAVA	K	440	183	1317	384	285	1301	383	446	1198	388	525	966	103	3.18	
	MD	681	178	1214	617	274	1157	472	438	1143	358	528	824	61	33/28	
					91%			69%			53%			9%		
Stavy za kontrolný rok	K	791	168	1171	644	260	1166	656	413	1102	642	472	878	238	416	
	MD	1312	162	1071	1142	248	1037	945	387	1014	596	467	792	131	34/ 6	
					87%			69%			45%			10%	351	

V Ý S L E D K Y K O N T R O L Y Ú Ź I T K O V O S T I podľa okresov, krajov a za Slovensko.

1	2	120 dní			210 dní			365 dní			500 dní			Medziob Vek pri l. otelení	Priem. lakt.	Vyra- dené	
		3	4	5 %V	6	7	8 %V	9	10	11 %V	12	13	14 %V				
ILAVA	K	266	150	1011	38	242	1015	32	400	1019	29	536	956	15	434	3.38	
	MD	414	167	1126	65	236	861	43	350	917	54	448	837	71	37/24		
Stavy za kontrolný rok	K	359	149	994	45	240	1007	40	397	1009	33	529	947	19	435	3.29	93
	MD	554	167	1124	69	236	861	43	351	919	56	451	842	77	38/ 2		
MYJAVA	K	158	121	726	150	205	819	152	343	848	142	448	837	38	439	2.92	
	MD	161	147	997	134	232	1015	62	356	904	53	546	1032	3	29/28		
Stavy za kontrolný rok	K	182	121	725	168	204	816	171	343	848	158	450	839	40	444	2.98	24
	MD	220	146	983	165	229	972	92	357	906	67	547	1033	4	30/ 2		
NOVÉ MESTO NAD VÁHOM	K	183	142	904	100	245	990	68	420	1049	62	601	1126	46	452	1.94	
	MD	174	115	639	45	184	827	52	360	899	2				36/10		
Stavy za kontrolný rok	K	257	148	944	146	249	1010	118	427	1068	112	589	1103	83	426	2.38	74
	MD	300	125	666	135	202	895	138	370	917	58	565	1054	33	35/ 9		
POVAŽSKÁ BYSTRICA	K	87	114	642	10	181	726	14	283	692	12	436	884	4	507	2.69	
	MD	100	158	1295	15	255	1081	15	341	811	16	416	752	12	38/12		
Stavy za kontrolný rok	K	104	113	642	15	191	717	20	280	693	14	436	884	4	503	2.99	17
	MD	145	159	1307	16	255	1081	15	348	819	17	416	752	12	38/ 5		
PRIEVIDZA	K	385	113	661	281	171	671	292	271	688	255	333	676	236	440	3.29	
	MD	320	107	515	158	161	490	178	261	426	144	338	483	116	33/26		
Stavy za kontrolný rok	K	478	113	663	322	171	669	335	271	688	296	334	677	273	440	3.59	93
	MD	545	108	574	285	161	531	260	262	427	167	336	481	134	34/ 1		
PÚCHOV	K	27	177	1218	5	248	1031	7	414	1054	5	566	1072	4	491	3.07	
	MD	28	156	1036	8	258	1067	2	393	997	8	471	884	7	29/14		
Stavy za kontrolný rok	K	27	177	1218	5	248	1031	7	414	1054	5	566	1072	4	491	3.07	9
	MD	37	156	1036	8	258	1067	2	390	987	15	471	884	7	29/14		

V Ý S L E D K Y K O N T R O L Y Ú Ž I T K O V O S T I podľa okresov, krajov a za Slovensko.

1	2	120 dní			210 dní			365 dní			500 dní			Medziob Vek pri 1.otelení	Priem. lakt.	Vyra- dené	
		3	4	5 %V	6	7	8 %V	9	10	11 %V	12	13	14 %V				
TREŇČÍN	K MD													.			
Stavy za kontrolný rok	K MD	10 9	104 148	581 945	9 7	195 225	776 902	5 9	273 381	650 945	3 9	451 471	842 869	1 7	370 34/ 4	10 9	
				78%			100%				100%			78%			
VÝSLEDKY ZA KRAJ TREŇČÍN	K MD	1106 1197	123 132	763 941	584 425	194 191	790 860	565 352	319 305	804 802	505 277	395 387	855 756	343 209	465 35/ 9	2.99	
Stavy za kontrolný rok	K MD	1417 1810	124 129	751 901	710 685	198 192	786 853	696 559	325 319	793 818	621 389	407 409	851 791	424 274	456 35/ 4	3.17	311 613
					36% 29%			29%			23%			17%			
KOMÁRNO	K MD	299 303	132 131	791 784	165 240	215 234	854 894	137 180	333 397	815 881	133 95	456 512	844 894	80 63	439 34/ 1	2.65	
Stavy za kontrolný rok	K MD	396 571	132 135	790 769	188 490	216 244	860 900	157 389	334 417	833 881	153 254	454 523	831 894	91 138	438 33/ 6	2.87	97 268
					79% 86%			59% 68%			31% 44%			21% 24%			
LEVICE	K MD	12				228	1087	3	328	899	11	440	880	9		.	
Stavy za kontrolný rok	K MD	12				228	1087	3	328	899	11	440	880	9		.	
								25%			92%			75%			
NOVÉ ZÁMKY	K MD	9 8	182	1157	8									33/ 9	1.11		
Stavy za kontrolný rok	K MD	9 8	182	1157	8									33/ 9	1.11		
					100%												
VÝSLEDKY ZA KRAJ NITRA	K MD	308 323	132 133	791 859	165 248	215 234	854 933	137 183	333 390	815 885	133 106	456 503	844 890	80 72	439 33/27	2.60	
Stavy za kontrolný rok	K MD	405 591	132 135	790 833	188 498	216 244	860 931	157 392	334 414	833 884	153 265	454 518	831 892	91 147	438 33/ 6	2.83	97 268
					77% 84%			57% 57%			33% 45%			22% 25%			

V Ý S L E D K Y K O N T R O L Y Ú Ž I T K O V O S T I podľa okresov, krajov a za Slovensko.

1	2	120 dní			210 dní			365 dní			500 dní			Medziob l. otelení	Priem. lakt.	Vyra- dené
		3	4	5 %V	6	7	8 %V	9	10	11 %V	12	13	14 %V			
BYTČA	K	96	123	782	67	181	716	66						409	3.62	
	MD	78	135	846	54	183	701	54						36/3		
Stavy za kontrolný rok	K	123	122	772	75	180	698	76						429	4.05	27
	MD	134	133	836	97	185	699	82						36/13		56
					69%			69%								
ČADCA	K	328	125	734	177	182	755	186	356	802	8	360	660	2	468	2.78
	MD	322	135	841	259	185	731	151				184	308	7	36/14	
Stavy za kontrolný rok	K	369	125	697	191	182	676	199	332	790	10	360	660	2	469	3.06
	MD	436	134	882	344	185	730	187	311	756	1	186	313	8	36/13	41
					80%			47%						2%		114
					79%			43%			0%			2%		
DOLNÝ KUBÍN	K	66	126	798	42	216	890	42	362	910	37	457	858	37	397	3.17
	MD	88	131	839	63	222	916	65	349	872	46	480	900	12	35/2	
Stavy za kontrolný rok	K	91	125	788	55	212	870	56	362	910	48	454	851	48	411	3.34
	MD	132	133	860	98	221	911	72	349	873	52	475	889	16	35/12	25
					72%			74%			52%			14%		44
					74%			55%			39%			12%		
KYSUCKÉ NOVÉ MESTO	K	128	124	700	87	166	659	93						649	2.63	
	MD	123	133	856	104	188	753	77						60/23		
Stavy za kontrolný rok	K	155	124	745	100	165	663	106						571	2.73	27
	MD	171	133	856	128	191	765	102						45/24		48
					85%			63%								
					75%			60%								
LIPTOVSKÝ MIKULÁŠ	K	467	110	735	202	200	802	100	364	967	36	368	621	8	404	1.56
	MD	381	143	942	319	220	905	210	331	775	66	398	746	43	34/26	
Stavy za kontrolný rok	K	601	109	756	252	199	815	124	371	974	42	395	635	9	413	1.63
	MD	687	140	918	549	220	904	400	345	827	118	399	741	49	35/1	134
					84%			55%			17%			11%		306
					80%			58%			17%			7%		
MARTIN	K	137	118	743	80	191	793	15	366	928	13	409	763	4	409	3.59
	MD	226	126	784	167	201	804	36	318	782	16				31/16	
Stavy za kontrolný rok	K	229	117	734	118	181	744	29	363	923	26	422	795	12	413	3.57
	MD	305	129	802	240	205	818	63	318	782	16				33/	92
					74%			16%			7%					79
					79%			21%			5%					

V Ý S L E D K Y K O N T R O L Y Ú Ž I T K O V O S T I podľa okresov, krajov a za Slovensko.

1	2	120 dní			210 dní			365 dní			500 dní			Medziob 1.otelení	Priem. lakt.	Vyra- dené	
		3	4	5 %V	6	7	8 %V	9	10	11 %V	12	13	14 %V				
NÁMESTOVO	K	362	146	917	177	217	840	208	341	862	167	393	761	145	407	3.94	
	MD	360	136	817	303	238	904	222	353	894	128	453	864	116	31/29		
				84%				62%			36%			32%			
Stavy za kontrolný rok	K	402	149	938	186	217	840	221	342	865	178	393	762	149	417	4.06	40
	MD	574	137	826	476	239	905	310	348	886	159	448	859	131	32/ 3		214
				83%				54%			28%			23%			
TURČIANSKE TEPLICE	K	529	132	827	392	216	878	34	311	827	8	335	709	7	453	3.89	
	MD	334	132	819	218	229	855	73							37/ 8		
				65%				22%									
Stavy za kontrolný rok	K	601	131	827	427	209	847	48	310	767	14	329	615	10	455	3.94	72
	MD	852	133	835	675	216	865	165							37/ 6		518
				79%				19%									
TVRDOŠÍN	K	231	134	916	78	213	926	96	369	985	88	512	1027	45	384	3.30	
	MD	320	140	932	278	218	905	252	394	1011	178	512	981	160	32/11		
				87%				79%			56%			50%			
Stavy za kontrolný rok	K	311	134	936	94	215	937	110	372	997	99	515	1030	52	388	3.35	80
	MD	421	139	915	364	217	896	323	391	1002	208	513	983	174	32/ 8		101
				86%				77%			49%			41%			
ŽILINA	K	636	127	779	371	188	749	222							421	3.89	
	MD	540	135	888	309	198	861	202	415	1056	27				36/29		
				57%				37%			5%						
Stavy za kontrolný rok	K	804	126	774	433	188	750	267							420	3.98	168
	MD	1108	127	891	691	192	831	307	414	1057	30				36/28		568
				62%				28%			3%						
VÝSLEDKY ZA KRAJ ŽILINA	K	2980	127	795	1673	196	800	1062	353	902	357	422	773	248	426	3.27	
	MD	2772	136	870	2074	212	847	1342	368	883	461	469	806	338	36/26		
				75%				48%			17%			12%			
Stavy za kontrolný rok	K	3686	126	796	1931	195	780	1236	354	894	417	425	765	282	434	3.36	706
	MD	4820	134	873	3662	211	840	2011	366	892	584	467	803	378	36/ 4		2048
				76%				48%			12%			8%			
BANSKÁ BYSTRICA	K																
	MD																
Stavy za kontrolný rok	K	54	134	879	12	226	936	13	338	854	9	333	620	16	407	4.43	54
	MD	65	130	833	20	230	951	11	334	833	14	372	683	6	32/15		65
				31%				17%			22%			9%			

V Ý S L E D K Y K O N T R O L Y Ú Ž I T K O V O S T I podľa okresov, krajov a za Slovensko.

1	2	120 dní			210 dní			365 dní			500 dní			Medziob Vek pri 1. otelení	Priem. lakt.	Vyra- dené
		3	4	5 %V	6	7	8 %V	9	10	11 %V	12	13	14 %V			
BANSKÁ ŠTIAVNICA	K	34											406	2.59		
	MD	28						446	1113	7 25%			59/29			
Stavy za kontrolný rok	K	40											406	2.55	6 44	
	MD	72						431	1074	12 17%			60/7			
BREZNO	K	75	165	1055	43	252	1012	42	368	906	42	506	878	33	391	3.29
	MD	95	162	1115	82 86%	270	1147	52 55%	361	854	38 40%	476	888	34 36%	36/13	
Stavy za kontrolný rok	K	93	156	1011	53 86%	247	1019	53	365	911	53	497	892	38	397	3.72
	MD	150	159	1053	129 86%	263	1098	96 64%	373	878	57 38%	477	890	47 31%	35/2	
DETVA	K	20												386	2.80	
	MD	18	152	1022	12 67%	196	789	11 61%	251	608	12 67%			34/3		
Stavy za kontrolný rok	K	20												386	2.80	8
	MD	26	149	993	17 65%	189	757	17 65%	251	608	12 46%			34/3		
KRUPINA	K	43	198	1325	3	311	1295	3	432	1077	3				1.00	
	MD	141	175	1132	26 18%	287	1170	60 43%	412	1009	21 15%	680	1280	2 1%	33/14	
Stavy za kontrolný rok	K	69	198	1325	3	311	1295	3	432	1077	3				1.22	26 35
	MD	176	178	1204	40 23%	287	1188	79 45%	433	1129	33 19%	683	1290	11 6%	39/10	
POLTÁR	K	18	188	1311	16	283	1202	17	426	1082	13	74	80	1	397	3.78
	MD	35	177	1203	25 71%	285	1200	24 69%	470	1197	22 63%				36/27	
Stavy za kontrolný rok	K	25	190	1325	20 73%	291	1238	21	432	1099	14	74	80	1	409	4.20
	MD	37	179	1218	27 73%	285	1200	26 70%	463	1180	24 65%				36/15	
REVÚCA	K	73	143	938	46	244	1021	27	411	1045	4	468	877	3	506	3.52
	MD	102	175	1208	1 1%										35/30	
Stavy za kontrolný rok	K	85	143	942	56 16%	242	1010	31	411	1045	4	468	877	3	497	3.39
	MD	207	143	937	33 16%	232	961	21 10%	380	958	5 2%	500	939	2 1%	36/2	

V Ý S L E D K Y K O N T R O L Y Ú Ž I T K O V O S T I podľa okresov, krajov a za Slovensko.

1	2	120 dní			210 dní			365 dní			500 dní			Medziob 1. otelení	Priem. lakt.	Vyra- dené	
		3	4	5 %V	6	7	8 %V	9	10	11 %V	12	13	14 %V				
RIMAVSKÁ SOBOTA	K	535	144	945	404	241	986	350	394	971	78	460	753	11	457	3.65	
	MD	706	164	1024	389	257	1053	178	429	1053	115				31/28		
Stavy	K	588	144	946	441	241	989	387	394	972	80	460	753	11	455	3.73	53
za kontrolný rok	MD	908	165	1038	499	260	1048	229	428	1045	133				31/23		202
					55%			25%			16%						
VELKÝ KRTÍŠ	K	18			6	220	930	4	307	774	7				415	2.11	
	MD	38	95	449	6	247	962	2	371	893	6	460	830	2	34/14		
Stavy	K	133	153	1003	17	220	897	20	290	719	20	347	637	3	433	2.59	115
za kontrolný rok	MD	203	170	1118	28	272	1123	26	371	893	6	460	830	2	41/20		165
					16%			5%			16%			5%			
					14%			13%			3%			1%			
ZVOLEN	K	186	147	983	109	239	1000	112	380	964	118	463	868	112	486	3.49	
	MD	228	132	879	98	216	901	90	332	836	80	466	879	68	36/ 1		
Stavy	K	214	146	979	118	239	1002	119	384	973	127	463	869	120	486	3.80	28
za kontrolný rok	MD	300	137	916	168	213	886	154	329	831	123	467	884	91	35/24		72
					43%			39%			35%			30%			
					56%			51%			41%			30%			
ŽARNOVICA	K	181	127	822	99	200	813	96	313	768	57	351	718	13	437	2.58	
	MD	305	156	868	192	247	886	170	402	898	21	423	739	24	39/10		
Stavy	K	218	125	819	122	197	816	118	306	761	77	353	721	15	441	2.41	37
za kontrolný rok	MD	487	151	883	283	240	890	243	383	884	76	421	734	25	39/26		182
					63%			56%			7%			8%			
					58%			50%			16%			5%			
ŽIAR NAD HRONOM	K	137	119	750	73	199	807	71	304	757	30	389	720	14	427	2.97	
	MD	184	192	1218	72	268	1212	13	394	962	10	484	908	8	40/10		
Stavy	K	152	118	736	78	197	797	76	305	757	31	387	716	15	420	3.11	15
za kontrolný rok	MD	255	184	1180	112	264	1180	28	378	933	13	484	909	9	40/11		71
					39%			7%			5%			4%			
					44%			11%			5%			4%			
VÝSLEDKY ZA KRAJ	K	1320	142	977	793	233	980	722	365	919	352	455	739	187	434	3.26	
BANSKÁ BYSTRICA	MD	1880	161	1013	903	252	1037	600	390	947	332	465	894	138	36/21		
Stavy	K	1691	141	966	920	232	980	841	360	914	418	444	728	222	434	3.32	371
za kontrolný rok	MD	2886	159	1030	1356	249	1032	930	384	951	508	474	916	193	37/ 1		1006
					48%			32%			18%			7%			
					47%			32%			18%			7%			

V Ý S L E D K Y K O N T R O L Y Ú Ž I T K O V O S T I podľa okresov, krajov a za Slovensko.

1	2	120 dní			210 dní			365 dní			500 dní			Medziob Vek pri 1.otelení	Priem. lakt.	Vyra- dené	
		3	4	5 %V	6	7	8 %V	9	10	11 %V	12	13	14 %V				
BARDEJOV	K	2079	129	820	1350	195	772	1276	284	702	1230	358	706	1052	434	3.46	
	MD	2328	136	887	1282	201	800	894	310	743	778	375	681	461	34/15		
Stavy za kontrolný rok	K	2507	129	816	1564	195	770	1482	282	697	1435	357	706	1238	444	3.55	428
	MD	3655	136	886	2131	205	798	1571	306	743	1010	370	674	576	34/ 5		
HUMENNÉ	K	1038	108	654	377	177	698	391	287	733	335	397	694	310	488	2.78	
	MD	1022	113	668	640	192	750	485	310	740	412	419	752	337	39/ 4		
Stavy za kontrolný rok	K	1308	108	676	451	176	724	468	287	718	401	396	713	367	501	2.91	270
	MD	1595	112	666	980	193	749	718	310	737	536	422	752	443	38/10		
KEŽMAROK	K	140	150	1001	51	195	783	6	278	679	39	228	395	15	471	3.54	
	MD	3													39/13		
Stavy za kontrolný rok	K	154	151	1002	54	192	769	10	276	674	40	236	412	17	470	3.51	14
	MD	68													39/19		
MEDZILABORCE	K	1767	119	760	906	194	809	1038	312	787	956	413	772	810	467	3.39	
	MD	1596	119	725	1017	205	822	715	315	800	462	421	777	416	34/ 7		
Stavy za kontrolný rok	K	2295	118	745	1052	193	796	1209	311	782	1113	411	768	930	461	3.45	528
	MD	2826	119	741	1682	207	825	1190	320	809	703	430	794	590	34/11		
POPRAD	K	153	170	1256	23	257	1037	21	342	906	21	410	756	11	420	3.99	
	MD	188	157	1122	64	231	1039	43	331	870	40	448	846	29	33/29		
Stavy za kontrolný rok	K	172	169	1256	24	257	1037	21	345	912	22	407	754	12	423	4.20	19
	MD	289	152	1100	83	223	983	59	330	836	41	448	846	29	34/ 9		
PREŠOV	K	780	144	874	226	198	750	189	303	708	213	391	700	140	478	2.75	
	MD	752	150	909	462	202	792	161	314	749	237	373	685	58	37/ 7		
Stavy za kontrolný rok	K	888	144	881	244	197	745	205	302	708	228	391	698	154	481	2.81	108
	MD	1111	148	908	647	199	784	244	313	748	306	370	708	82	37/ 6		

V Ý S L E D K Y K O N T R O L Y Ú Ž I T K O V O S T I podľa okresov, krajov a za Slovensko.

1	2	120 dní			210 dní			365 dní			500 dní			Medziob 1. otelení	Priem. lakt.	Vyra- dené	
		3	4	5 %V	6	7	8 %V	9	10	11 %V	12	13	14 %V				
SABINOV	K	862	118	756	300	178	709	275	288	686	157	381	695	83	447	2.93	
	MD	1135	123	751	816	180	700	560	307	772	206	384	761	26	33/26		
Stavy za kontrolný rok	K	1155	117	756	393	179	712	338	287	686	210	377	685	106	452	3.02	293
	MD	1746	124	748	1033	179	697	670	306	769	268	387	766	31	34/		
SNINA	K	807	130	867	275	201	844	305	328	833	284	424	777	212	472	3.01	
	MD	855	127	811	466	218	880	324	349	877	160	470	857	184	39/ 1		
Stavy za kontrolný rok	K	1011	131	884	355	201	839	382	325	813	353	423	751	253	489	3.06	204
	MD	1296	127	782	672	217	875	515	346	842	219	459	807	227	37/13		
STARÁ LUBOVŇA	K	494	169	1090	31	218	936	46	327	858	20	433	828	6	435	3.19	
	MD	620	137	910	28	198	807	26	303	726	15	348	662	15	38/ 3		
Stavy za kontrolný rok	K	691	169	1089	41	217	922	63	328	858	23	448	856	7	438	3.23	197
	MD	951	148	919	44	201	821	36	312	749	18	355	676	17	38/		
STROPKOV	K	1231	131	850	409	195	821	392	286	720	404	356	716	299	443	3.74	
	MD	1188	127	946	305	194	821	289	307	813	207	365	686	143	32/12		
Stavy za kontrolný rok	K	1432	131	853	451	195	824	442	286	719	462	359	715	330	441	3.94	201
	MD	1939	132	955	483	198	845	443	298	798	248	354	685	171	32/15		
SVIDNÍK	K	1893	144	896	877	227	897	811	335	808	809	425	782	461	449	3.86	
	MD	1724	156	1052	754	234	980	583	339	930	363	435	786	179	31/16		
Stavy za kontrolný rok	K	2211	143	894	1021	225	896	941	333	811	939	424	780	525	448	4.00	318
	MD	2980	160	1045	1573	240	996	1186	340	907	463	443	817	205	31/12		
VRANOV NAD TOPLOU	K	1279	122	745	607	196	775	580	311	773	559	413	794	508	463	3.54	
	MD	1202	124	762	696	197	791	584	324	786	390	420	767	316	33/20		
Stavy za kontrolný rok	K	1429	122	744	654	195	772	624	310	773	597	412	793	543	458	3.58	150
	MD	1678	124	763	960	195	780	770	323	793	472	421	770	380	33/17		

V Ý S L E D K Y K O N T R O L Y Ú Ž I T K O V O S T I podľa okresov, krajov a za Slovensko.

1	2	120 dní			210 dní			365 dní			500 dní			Medziob Vek pri l. otelení	Priem. lakt.	Vyra- dené	
		3	4	5 %V	6	7	8 %V	9	10	11 %V	12	13	14 %V				
VÝSLEDKY ZA KRAJ PREŠOV	K	12523	128	828	5432	198	804	5330	305	755	5027	392	736	3907	455	3.38	
	MD	12613	131	856	6530	203	822	4664	317	801	3270	411	746	2164	34/16		
Stavy za kontrolný rok	K	15253	128	827	6304	198	803	6185	303	753	5823	391	735	4482	458	3.46	2730
	MD	20134	132	858	10288	207	829	7402	317	795	4284	411	752	2751	34/12		7521
GELNICA	K	140	134	907	15	233	931	8	397	1005	1			471	2.31		
	MD	176	157	1058	2	269	1140	2	389	956	6			36/ 8			
Stavy za kontrolný rok	K	149	135	913	16	236	958	9	397	1005	1			467	2.34	9	
	MD	266	189	1163	9	324	1268	9	463	1149	12			36/ 7		90	
KOŠICE OKOLIE	K	389	145	917	142	209	885	53	296	670	37	406	702	37	406	2.16	
	MD	451	146	924	33	186	750	44	330	712	7	317	567	4	36/22		
Stavy za kontrolný rok	K	492	145	923	197	215	862	75	292	633	47	404	692	44	418	2.43	103
	MD	697	136	789	81	178	782	85	277	728	56	450	764	24	35/28		246
MICHALOVCE	K	1427	129	793	855	196	771	865	303	718	774	413	697	542	463	3.44	
	MD	1697	118	707	1203	172	664	895	253	587	640	321	568	494	35/25		
Stavy za kontrolný rok	K	1683	128	801	992	195	775	1002	301	725	890	409	685	617	471	3.47	256
	MD	2326	118	702	1636	172	664	1194	253	592	798	320	569	610	35/28		629
ROŽŇAVA	K	1202	109	799	141	170	750	131	307	794	89	356	777	63	501	2.90	
	MD	1273	143	865	58	200	661	46	334	724	35	312	562	15	36/25		
Stavy za kontrolný rok	K	1395	110	814	162	171	760	151	310	798	106	359	771	72	503	2.97	193
	MD	1617	140	789	64	198	659	47	330	726	37	324	632	18	36/29		344
SOBRANCE	K	534	117	717	383	173	668	373	241	569	386	332	535	170	436	3.80	
	MD	488	132	779	315	195	727	226	237	584	134	297	547	102	33/16		
Stavy za kontrolný rok	K	710	119	712	493	178	664	482	252	571	490	343	536	225	438	3.95	176
	MD	1005	134	773	608	204	710	427	266	584	251	341	550	189	33/18		517

V Ý S L E D K Y K O N T R O L Y Ú Ž I T K O V O S T I podľa okresov, krajov a za Slovensko.

1	2	120 dní			210 dní			365 dní			500 dní			Medziob Vek pri l. otelení	Priem. lakt.	Vyra- dené	
		3	4	5 %V	6	7	8 %V	9	10	11 %V	12	13	14 %V				
SPIŠSKÁ NOVÁ VES	K	196	161	991	111	261	984	103	333	812	34	443	826	7	384	3.93	
	MD	205	178	864	87	255	996	61	394	957	35				34/ 3		
Stavy za kontrolný rok	K	249	160	989	135	257	957	123	339	822	40	444	830	8	393	4.33	53
	MD	376	171	981	170	265	1037	124	401	975	49				33/23		
TREBIŠOV	K	1301	141	845	957	213	796	1006	354	800	953	452	772	891	474	3.12	
	MD	1591	128	724	1364	194	718	1211	312	717	895	390	668	742	32/20		
Stavy za kontrolný rok	K	1606	139	846	1129	210	798	1208	347	798	1130	443	771	1060	489	3.31	305
	MD	2240	129	728	1910	194	723	1476	313	724	1013	392	676	844	32/10		
VÝSLEDKY ZA KRAJ KOŠICE	K	5189	133	817	2604	201	782	2539	314	744	2274	423	715	1710	465	3.17	
	MD	5881	127	767	3062	188	709	2485	287	667	1752	357	600	1357	34/30		
Stavy za kontrolný rok	K	6284	132	824	3124	200	785	3050	312	743	2704	418	712	2026	472	3.30	1095
	MD	8527	127	764	4478	190	726	3362	288	678	2216	361	622	1685	34/28		
VÝSLEDKY ZA SLOVENSKO	K	23900	132	837	11635	204	821	10740	319	789	9039	406	743	6578	452	3.28	
	MD	25391	135	863	13896	207	831	10135	324	799	6585	402	728	4345	35/ 3		
Stavy za kontrolný rok	K	29564	131	837	13821	204	819	12823	318	786	10781	405	741	7765	455	3.38	5664
	MD	40150	135	862	22158	209	837	15650	325	801	8880	406	742	5570	34/28		



**Prehľad o počte narodených
teliat podľa mesiacov a podľa
poľnohospodárskych podnikov**

Kontrolný rok: 2012-2013

PREHLAD O POČTE NARODENÝCH TELIAT podľa mesiacov.

Mesiac

P o d n i k	Priem. st.kráv	Žijúce kr. Vyrad. kr.	Pohl	Počet od kráv prvôs.	Spolu ks	%	10	11	12	1	2	3	4	5	6	7	8	9
-------------	----------------	-----------------------	------	----------------------	----------	---	----	----	----	---	---	---	---	---	---	---	---	---

Okres:SENEC

108 520 RDP MOST PRI BRATISLAVE				Sídlo: MOST PRI BRATISLAVE															
701			Byc	7	1	8	1	1	1	3						1	1		
	36	34	Jal	2	1	3	1	1			1								
		3	B+JAL	9	2	11	2	2	1	3		1				1	1		

Okres:DUNAJSKÁ STREDA

201 008 AGRO GROUP BODÍKY S.R.O.				Sídlo: BODÍKY															
711 BODÍKY			Byc	15		15	2	1		2		1				3	5	1	
	44	44	Jal	8	1	9						2			3	1	3		
		0	B+JAL	23	1	24	2	1	2		3				3	4	8	1	
201 242 AGRO-KREDIT, SPOL. S R.O.				Sídlo: ŠTVRTOK NA OSTROVE															
701 AGRO - KREDIT, SPOL.			Byc	1		1											1		
	28	27	Jal	10	4	14	1					2	2		4	4		1	
		1	B+JAL	10	5	15	1					2	2		4	5		1	
Výsledky za okres			Byc	15	1	16	2	1		2		1				4	5	1	
	72	71	Jal	18	5	23	1				2	2	2		7	5	3	1	
		1	B+JAL	33	6	39	3	1	2		3	2	2		7	9	8	2	

Okres:SENICA

205 016 BOS-POR AGRO S.R.O.				Sídlo: IVÁNKA PRI DUNAJI															
701 HÚŠKY			Byc	10	1	11		1	5	4	1								
	42	0	Jal	10	2	12		3	6	3									
		195	B+JAL	20	3	23	4	4	11	7	1								
205 528 RD S. JURKOVIČA SOBOTIŠTE				Sídlo: SOBOTIŠTE															
701 SOBOTIŠTE			Byc	6	7	13						13							
	25	0	Jal	6	5	11						11							
		63	B+JAL	12	12	24						24							
Výsledky za okres			Byc	16	8	24		1	18	4	1								
	67	0	Jal	16	7	23		3	17	3									
		258	B+JAL	32	15	47	4	4	35	7	1								

Okres:SKALICA

206 005 AGROMA S.R.O.				Sídlo: SKALICA															
701 AGROMA S.R.O. ŠIBENI			Byc	44	10	54				1	3	16	24	3	7				
	169	161	Jal	46	14	60				2		33	13	4	8				
		16	B+JAL	90	24	114	67			3	3	49	37	7	15				
206 201 MOVIS-AGRO,AK,SPOL.S R.O.				Sídlo: SKALICA															
701 MOVIS AGRO			Byc	56	11	67		17	13	25	8	3	1						
	137	115	Jal	59	18	77		15	11	31	9	9	2						
		65	B+JAL	115	29	144	105	32	24	56	17	12	3						
206 501 ROD SKALICA, A.S.				Sídlo: SKALICA															
701 VRÁDIŠTE			Byc	25	12	37				7	9	13	3	2	3				
	100	93	Jal	25	11	36				3	4	19	4	4	1		1		
		11	B+JAL	50	23	73	73			10	13	32	7	6	4		1		

PREHLAD O POČTE NARODENÝCH TELIAT podľa mesiacov.

Mesiac

P o d n i k	Priem. st.kráv	Žijúce kr. Vyrad. kr.	Pohl	Počet od kráv prvôs.	Spolu	%	10	11	12	1	2	3	4	5	6	7	8	9
-------------	-------------------	--------------------------	------	-------------------------	-------	---	----	----	----	---	---	---	---	---	---	---	---	---

Výsledky za okres			Byc	125	33	158		17	13	33	20	32	28	5	10			
	406	369	Jal	130	43	173		15	11	36	13	61	19	8	9		1	
		92	B+JAL	255	76	331	82	32	24	69	33	93	47	13	19		1	

Okres:ILAVA

302 009 PD KOŠECA A.S.			Sídlo: KOŠECA															
731 KOŠECKÉ PODHRADIE			Byc	35	4	39		5	4	4		1	7	5	1	4	4	4
	177	139	Jal	24	16	40		3	2	5		1	4	2	4	13	4	2
		73	B+JAL	59	20	79	45	8	6	9		2	11	7	5	17	8	6
302 515 PD PRUSKÉ			Sídlo: PRUSKÉ															
711 MIKUŠOVCE			Byc	49	12	61			9	11	2	21	10	3	5			
	138	127	Jal	45	5	50			1	9	2	16	7	12	3			
		20	B+JAL	94	17	111	80		10	20	4	37	17	15	8			
Výsledky za okres			Byc	84	16	100		5	13	15	2	22	17	8	6	4	4	4
	315	266	Jal	69	21	90		3	3	14	2	17	11	14	7	13	4	2
		93	B+JAL	153	37	190	60	8	16	29	4	39	28	22	13	17	8	6

Okres:MYJAVA

303 217 SHR ŠTEFAN BALÁŽ,VRBOVCE			Sídlo: VRBOVCE 798															
711 ŠTEFAN BALÁŽ, VRBOVC			Byc	13	9	22				11	5			6				
	99	89	Jal	23	12	35				18	14			3				
		19	B+JAL	36	21	57	58			29	19			9				
303 805 MILAN BALÁŽ, SHR			Sídlo: VRBOVCE															
701 MILAN BALÁŽ, SHR			Byc	15		15				10	3			2				
	71	69	Jal	27	1	28				14	6			8				
		5	B+JAL	42	1	43	61			24	9			10				
Výsledky za okres			Byc	28	9	37				21	8			8				
	170	158	Jal	50	13	63				32	20			11				
		24	B+JAL	78	22	100	59			53	28			19				

Okres:NOVÉ MESTO NAD VÁHOM

304 002 PD BECKOV			Sídlo: BECKOV															
701			Byc	8	13	21				7	2	4		6	2			
	58	58	Jal	6	10	16				3	3	3		4	2	1		
		0	B+JAL	14	23	37	64			10	5	7		10	4	1		
304 019 PDP TEMATÍN V MODROVKE			Sídlo: MODROVKA															
711 MODROVKA			Byc	29	7	36		1	2	15	1	1	3	3	1	2	1	6
	146	125	Jal	26	12	38		1	3	14	1		8	5		2	1	3
		74	B+JAL	55	19	74	51	2	5	29	2	1	11	8	1	4	2	9
Výsledky za okres			Byc	37	20	57		1	2	15	8	3	7	3	7	4	1	6
	204	183	Jal	32	22	54		1	3	14	4	3	11	5	4	4	2	3
		74	B+JAL	69	42	111	54	2	5	29	12	6	18	8	11	8	3	9

PREHLAD O POČTE NARODENÝCH TELIAT podľa mesiacov.

Mesiac

P o d n i k	Priem. st.kráv	Žijúce kr. Vyrad. kr.	Pohl	Počet od kráv prvôs.	Spolu % ks	10	11	12	1	2	3	4	5	6	7	8	9
-------------	-------------------	--------------------------	------	-------------------------	---------------	----	----	----	---	---	---	---	---	---	---	---	---

Okres: POVAŽSKÁ BYSTRICA

306 702 SHR A. BENÍKOVÁ, PAPERADNO Sídlo: PAPERADNO 308 / 1																		
			Byc	9	2	11				3	5	3						
	38	28	Jal	8	4	12				3	7	1	1					
		12	B+JAL	17	6	23	61			6	12	4	1					
306 703 H.BIERNÁTOVÁ, P. BYSTRICA Sídlo: POVAŽSKÁ BYSTRICA																		
			Byc	3	5	8	2	1	2	2		1						
	21	19	Jal	3	4	7		1	1	1		1	3					
		4	B+JAL	6	9	15	71	2	2	3		2	3					
306 712 S.H.R. KOŠUT STANISLAV Sídlo: HORNÝ LIESKOV																		
			Byc	1	2	3				1		1		1				
	21	21	Jal	3	3	6			1		1			1	1		2	
		1	B+JAL	4	5	9	43		1	1	1	1		2	1		2	
306 801 MARTA BOŽELNÍKOVÁ Sídlo: POVAŽSKÉ PODHRADIE																		
			Byc	1	1													
	13	13	Jal	1	1			1										
		0	B+JAL	2	2	15		2										
Výsledky za okres				Byc	13	10	23	2	1	1	2	6	5	5	1			
	93	81	Jal	14	12	26		1	1	2	4	8	2	4	1	1	2	
		17	B+JAL	27	22	49	53	2	2	2	4	10	13	7	4	2	1	2

Okres: PRIEVIDZA

307 052 ZIHEKU - AGRI S.R.O. Sídlo: ZEMIANSKÉ KOSTOLANY																			
			Byc	14	4	18	2	2	1	5		3		3	1				
	51	51	Jal	9	2	11	1	2	2	1	1			4					
		1	B+JAL	23	6	29	57	3	4	3	6	1	3	7	1			1	
307 705 VJARSPOL SRO, NITR.PRAVNO Sídlo: NITRIANSKE PRAVNO																			
			Byc	12	3	15		1						1	10	1	2		
	69	69	Jal	16	8	24			2		1			1	12	2	6		
		1	B+JAL	28	11	39	57	1		2		1		2	22	3	8		
307 706 ČIERNÁ HORA A.S. VAL.BELÁ Sídlo: VALASKÁ BELÁ																			
			Byc	31	30	61	2	1	1	3	4	17	26	7					
	262	228	Jal	44	26	70	4	2	1	4	7	20	26	6					
		87	B+JAL	75	56	131	50	6	3	2	7	11	37	52	13				
307 710 AGRO EPEK, SRO ING. PÁNIS Sídlo: NITRIANSKE RUDNO																			
			Byc	10	1	11				1	7	3							
	39	37	Jal	14		14				2	8	4							
		4	B+JAL	24	1	25	64			3	15	7							
Výsledky za okres				Byc	67	38	105	4	4	2	9	11	23	26	11	11	1	2	1
	421	385	Jal	83	36	119		5	4	3	9	16	25	26	11	12	2	6	
		93	B+JAL	150	74	224	53	9	8	5	18	27	48	52	22	23	3	8	1

Okres: PÚCHOV

308 705 MIROSLAV GAŠPIERIK, SHR Sídlo: VIESKA - BEZDEDOV																			
			Byc	6	4	10		1				3				6			
	27	27	Jal	2	1	3	1					1			1				
		0	B+JAL	8	5	13	48	1	1			4			1		6		

PREHLAD O POČTE NARODENÝCH TELIAT podľa mesiacov.

Mesiac

P o d n i k	Priem. st.kráv	Žijúce kr. Vyrad. kr.	Pohl	Počet od kráv prvôs.	Spolu % ks	10	11	12	1	2	3	4	5	6	7	8	9
-------------	-------------------	--------------------------	------	-------------------------	---------------	----	----	----	---	---	---	---	---	---	---	---	---

Okres:KOMÁRNO

401 516 GAMOTA VD			Sídlo: KOMÁRNO															
701 GAMOTA VYROBNÉ DRUŽS			Byc	62	18	80	13	8	14	1	6	7	9	7	8	3	2	2
228	204		Jal	70	18	88	6	9	8	7	6	10	10	9	10	6	1	6
	36		B+JAL	132	36	168	19	17	22	8	12	17	19	16	18	9	3	8
401 539 RD VRBOVÁ NAD VÁHOM			Sídlo: VRBOVÁ NAD VÁHOM															
702 JOBBAGY MAJER			Byc	8	6	14			1	1	5		2	2	2			1
35	32		Jal	12	5	17		3	3	2	3		1	4	1			
	5		B+JAL	20	11	31	3	4	3	3	8		1	6	3	2		1
401 701 PAVOL BOTTKA-BOTTKA FARMA			Sídlo: KRAVANY NAD DUNAJOM															
712 KRAVANY FA MÁRIA			Byc	5	3	8		2	3		1		1	1				
34	33		Jal	10	5	15		2	3	3	4		1	1		1		
	5		B+JAL	15	8	23	4	6	3	5		2	2			1		
401 729 GRADUÁL, S.R.O.			Sídlo: KRAVANY NAD DUNAJOM															
701 LANGOV MAJER			Byc	14		14	3	3	1	3			1					3
34	30		Jal	17	1	18	3	1	1	2	1	2	1	1	2			4
	7		B+JAL	31	1	32	6	4	2	5	1	2	2	1	2			7
Výsledky za okres			Byc	89	27	116	16	13	19	5	12	7	11	10	10	5	5	3
331	299		Jal	109	29	138	9	15	15	14	14	12	13	15	13	7	5	6
	53		B+JAL	198	56	254	25	28	34	19	26	19	24	25	23	12	10	9

Okres:NOVÉ ZÁMKY

404 517 DVORY NAD ŽITAVOU			Sídlo: DVORY NAD ŽITAVOU														
701			Byc		3	3					2	1					
	9	9	Jal	1	4	5				3	1	1					
		0	B+JAL	1	7	8	89			3	3	2					

Okres:BYTČA

501 505 PD KOTEŠOVÁ			Sídlo: KOTEŠOVÁ														
712 KOTEŠOVÁ			Byc														
23	17		Jal	3	3	6				1			2	1	2		
	10		B+JAL	3	3	6	26			1			2	1	2		
501 507 AGROFATRA S.R.O., ŽILINA			Sídlo: ŽILINA														
711 PETROVICE			Byc	1	2	3	1		1			1					
27	25		Jal	4	2	6	1	2	1						1	1	
	3		B+JAL	5	4	9	33	2	2	2		1			1	1	
501 508 PD PREDMIER			Sídlo: PREDMIER														
761 KOLÁROVICE			Byc	8	1	9	3		5			1					
64	54		Jal	15	3	18			7	2	1	4	1	3			
	13		B+JAL	23	4	27	42	3	12	2	1	4	2	3			
Výsledky za okres			Byc	9	3	12	4		5	1		2					
114	96		Jal	22	8	30	1	2	7	3	2	4	1	5	1	3	1
	26		B+JAL	31	11	42	37	5	2	4	2	4	3	5	1	3	1

PREHLAD O POČTE NARODENÝCH TELIAT podľa mesiacov.

Mesiac

P o d n i k	Priem. st.kráv	Žijúce kr. Vyrad. kr.	Pohl	Počet od kráv prvôs.	Spolu ks	%	10	11	12	1	2	3	4	5	6	7	8	9
-------------	----------------	-----------------------	------	----------------------	----------	---	----	----	----	---	---	---	---	---	---	---	---	---

Okres:ČADCA

502 517 RD STARÁ BYSTRICA, DRUŽST.				Sídlo: STARÁ BYSTRICA															
713			Byc	4	4				2			1	1						
	31	19	Jal	5	1	6	2			1	1							2	
		19	B+JAL	9	1	10	32	2		2	1	1	1					2	
502 701 HANNIBALL S.R.O.				Sídlo: BRATISLAVA															
701			Byc	29	19	48		3	7	5	1	4	9	6	8	5			
	196	190	Jal	30	15	45		5	4	6		4	6	11	9				
		8	B+JAL	59	34	93	47	8	11	11	1	8	15	17	17	5			
502 704 AGROFARMA S.R.O. STAŠKOV				Sídlo: STAŠKOV															
712			Byc	20		20						3	4	2				5	
	125	119	Jal	21	2	23				5	3	4	2	3	4			2	
		12	B+JAL	41	2	43	34			9	5	4	5	7	6			7	
Výsledky za okres				Byc	53	19	72	3	7	11	3	4	13	11	10	5		5	
	352	328	Jal	56	18	74		7	4	11	4	9	8	14	13			4	
		39	B+JAL	109	37	146	41	10	11	22	7	13	21	25	23	5		9	

Okres:DOLNÝ KUBÍN

503 516 PD V PÁRNICI				Sídlo: PÁRNICA															
701			Byc	24	11	35		7	4	5								3	
	84	66	Jal	22	6	28		9	1	6			1					10	
		25	B+JAL	46	17	63	75	16	5	11	9		1					4	

Okres:KYSUCKÉ NOVÉ MESTO

504 201 ONDRUŠEK JOZEF - SHR				Sídlo: KYSUCKÉ NOVÉ MESTO															
701			Byc	1		1								1					
	3	2	Jal		1	1					1								
		5	B+JAL	1	1	2	67				1			1					
504 510 POD RADOĽA				Sídlo: RADOĽA															
713			Byc	12	19	31				8	6	5	2	1	4	4	1		
	137	126	Jal	23	11	34			2	2	4	3	3	6	5	7	1	1	
		22	B+JAL	35	30	65	47		2	10	10	8	5	7	9	11	2	1	
Výsledky za okres				Byc	13	19	32			8	6	5	2	2	4	4	1		
	140	128	Jal	23	12	35			2	2	5	3	3	6	5	7	1	1	
		27	B+JAL	36	31	67	48		2	10	11	8	5	8	9	11	2	1	

Okres:LIPTOVSKÝ MIKULÁŠ

505 425 AGRONOVA EKO, S.R.O.				Sídlo: LIPTOVSKÁ SIELNICA															
701			Byc	2	2	4						2	2						
	23	22	Jal	6		6					1	2		1	2				
		2	B+JAL	8	2	10	43				3	4		1	2				
505 519 PD KVAČANY				Sídlo: LIPTOVSKÁ SIELNICA															
701			Byc	2	1	3				3									
	42	33	Jal	6	1	7		6	1										
		13	B+JAL	8	2	10	24	6	1	3									

PREHLAD O POČTE NARODENÝCH TELIAT podľa mesiacov.

Mesiac

P o d n i k	Priem. st.kráv	Žijúce kr. Vyrad. kr.	Pohl	Počet od kráv prvôs.	Spolu	%	10	11	12	1	2	3	4	5	6	7	8	9	
505 544 PD SMREČANY				Sídlo: SMREČANY															
701 VETERNÁ PORUBA			Byc	25	1	26				6	10	6	3	1					
77	77		Jal	24	1	25				9	10	6							
	0		B+JAL	49	2	51	66			15	20	12	3	1					
505 549 PD VAŽEC				Sídlo: VAŽEC															
701 VAŽEC			Byc		15	15	1				1		11	2					
94	75		Jal	1	27	28					3	5	8	11		1			
	44		B+JAL	1	42	43	46	1			4	5	19	13		1			
505 700 AGRO - RACIO S.R.O.				Sídlo: LIPTOVSKÝ MIKULÁŠ															
703 SVÄTÝ KRÍŽ			Byc	5	100	105			3	11	27	25	19		15	3	2		
284	249		Jal	8	80	88			1	8	36	19	10		11	3			
	73		B+JAL	13	180	193	68		4	19	63	44	29		26	6	2		
505 716 LK-SERVIS,SRO, PART.LUPČA				Sídlo: PARTIZÁNSKA LUPČA 317															
701 PARTIZÁNSKA LUPČA			Byc	1	5	6	2			1		1	1			1			
12	11		Jal		2	2					1						1		
	2		B+JAL	1	7	8	67	2		1	1	1	1			1	1		
Výsledky za okres			Byc	35	124	159	3		6	18	40	34	34	3	15	4	2		
532	467		Jal	45	111	156	6	1	1	17	51	32	19	13	11	4	1		
	134		B+JAL	80	235	315	59	9	1	7	91	66	53	16	26	8	3		

Okres:MARTIN

506 504 PD GADER BLATNICA				Sídlo: BLATNICA															
711 ĎANOVA			Byc	36	16	52	3	2	4	8	5	6	11	2	3	8			
153	137		Jal	42	14	56	5	3	5	5	14	4	10	1	2	7			
	92		B+JAL	78	30	108	71	8	5	9	19	10	21	3	5	15			

Okres:NÁMESTOVO

507 202 MATEJ BABINSKÝ				Sídlo: BABÍN															
701 MATEJ BABINSKÝ			Byc	1	1	2								1	1				
6	5		Jal		2	2	1						1						
	2		B+JAL	1	3	4	67	1					1	1	1				
507 511 AGRO MÚTNE S.R.O.				Sídlo: MÚTNE															
701 MÚTNE			Byc	61	22	83			5	28	35	10	4	1					
202	188		Jal	69	20	89			5	28	35	17	3	1					
	25		B+JAL	130	42	172	85		10	56	70	27	7	2					
507 518 RD RABČICE				Sídlo: RABČICE															
701 RABČICE			Byc	92	5	97	10	5	6	7	14	23	11	5	7	2	6	1	
173	169		Jal	66	5	71	3	4	3	2	20	19	6	6	2	2	1	3	
	13		B+JAL	158	10	168	97	13	9	9	34	42	17	11	9	4	7	4	
Výsledky za okres			Byc	154	28	182	10	5	6	12	42	58	21	10	9	2	6	1	
381	362		Jal	135	27	162	4	4	3	7	48	54	24	9	3	2	1	3	
	40		B+JAL	289	55	344	90	14	9	9	90	112	45	19	12	4	7	4	

Okres:TURČIANSKE TEPLICE

509 509 PD DUBOVÉ				Sídlo: DUBOVÉ															
--------------------------	--	--	--	----------------------	--	--	--	--	--	--	--	--	--	--	--	--	--	--	--

PREHLAD O POČTE NARODENÝCH TELIAT podľa mesiacov.

Mesiac

P o d n i k	Priem. st.kráv	Žijúce kr. Vyrad. kr.	Pohl	Počet od kráv prvôs.	Spolu ks	%	10	11	12	1	2	3	4	5	6	7	8	9
731 VELKÝ ČEPČÍN			Byc	11	2	13				1								
	71	67	Jal	8	1	9				1								
		7	B+JAL	19	3	22	31			2								
509 703 HOSPODÁR, S.R.O. SKLENÉ			Sídlo: SKLENÉ															
711 SKLENÉ			Byc	49	52	101	18	9	9	11	11	11	11	9	5	7		
	240	222	Jal	57	52	109	15	14	14	13	10	9	11	11	8	4		
		51	B+JAL	106	104	210	88	33	23	23	24	21	20	22	20	13	11	
509 707 ING.BORIS BALÁŽ - SHR			Sídlo: SKLENÉ															
711 SKLENÉ			Byc	14	6	20					5	12	3					
	64	60	Jal	19	5	24					6	17	1					
		7	B+JAL	33	11	44	69				11	29	4					
509 708 AGROTRADE GROUP S.R.O.			Sídlo: ROŽŇAVA															
721 MALÝ ČEPČÍN			Byc	73	9	82		2	16	22	14	3	3	7	10	5		
	174	170	Jal	67	7	74		3	14	22	15	4	6	4	4	2		
		7	B+JAL	140	16	156	90		5	30	44	29	7	9	11	14	7	
722			Byc	7	7			1	4	2								
	10	10	Jal	2	2			1	1									
		0	B+JAL	9	9	90		2	5	2								
Výsledky za podnik			Byc	73	16	89		3	20	24	14	3	3	7	10	5		
	184	180	Jal	67	9	76		4	15	22	15	4	6	4	4	2		
		7	B+JAL	140	25	165	90		7	35	46	29	7	9	11	14	7	
Výsledky za okres			Byc	147	76	223	18	12	29	36	30	26	17	16	27	12		
	559	529	Jal	151	67	218	15	18	29	36	31	30	18	15	20	6		
		72	B+JAL	298	143	441	79	33	30	58	72	61	56	31	47	18		

Okres: TVRDOŠÍN

510 203 ŠTEFAN DUDA			sídlo: ČIMHOVÁ 132															
701 ČIMHOVÁ			Byc	1	1													1
	3	3	Jal	1	1	1												1
		0	B+JAL	1	1	2	67											
510 503 PDLČV ČIMHOVÁ			sídlo: ČIMHOVÁ															
701 ČIMHOVÁ			Byc	29	10	39	3	1	4	2	5	11	7	4	2			
	169	146	Jal	49	20	69	7	6	4	2	3	27	15	4	1			
		45	B+JAL	78	30	108	64	10	7	8	4	8	38	22	8	3		
702			Byc	10	2	12				1	2	5	2	1				
	54	43	Jal	10	4	14				1	4	2	1	5				1
		26	B+JAL	20	6	26	48			1	5	3	3	10	2	1		1
703			Byc	2	8	10				3	1	2	4					
	46	42	Jal	7	7	14		1	5	5	5	4	3					
		9	B+JAL	9	15	24	52	1	8	1	2	5	4	3				
Výsledky za podnik			Byc	41	20	61	3	4	6	5	7	20	9	5	2			
	269	231	Jal	66	31	97	8	12	8	4	9	32	18	4	1	1		
		80	B+JAL	107	51	158	59	11	16	14	9	16	52	27	9	3	1	
Výsledky za okres			Byc	42	20	62	3	4	6	5	7	20	9	5	2	1		
	272	234	Jal	66	32	98	8	12	8	4	9	32	18	4	2	1		
		80	B+JAL	108	52	160	59	11	16	14	9	16	52	27	9	4	2	

PREHLAD O POČTE NARODENÝCH TELIAT podľa mesiacov.

Mesiac

P o d n i k	Priem. st.kráv	Žijúce kr. Vyrad. kr.	Pohl	Počet od kráv prvôs.	Spolu ks	%	10	11	12	1	2	3	4	5	6	7	8	9
-------------	-------------------	--------------------------	------	-------------------------	-------------	---	----	----	----	---	---	---	---	---	---	---	---	---

Okres: ŽILINA

511 045 LKV, S.R.O. SVEDERNÍK			Sídlo: SVEDERNÍK															
701 SVEDERNÍK			Byc	49	16	65	14	3	1	9	18	9	8	3				
	163	152	Jal	38	14	52	5	1	3	9	11	13	3	5	2			
		23	B+JAL	87	30	117	72	19	4	4	18	29	22	11	8	2		
511 501 AGRODRUŽSTVO BÁNOVÁ			Sídlo: ŽILINA - BÁNOVÁ															
701			Byc	45	12	57						4	29	12	7	5		
	186	168	Jal	46	9	55						4	20	19	7	5		
		25	B+JAL	91	21	112	60					8	49	31	14	10		
511 508 PD DLHÉ POLE, DRUŽSTVO			Sídlo: DLHÉ POLE															
711 DLHÉ POLE			Byc	70	1	71	7		4		8	26	11	6	2			7
	179	155	Jal	71	2	73	5		4		17	21	9	9	1			7
		45	B+JAL	141	3	144	80	12		8	25	47	20	15	3			14
511 510 AGROFIN PD DOLNÝ HRIČOV			Sídlo: DOLNÝ HRIČOV															
701 DOLNÝ HRIČOV			Byc	5		5			1			2		2				
	14	13	Jal	8		8						2	2	4				
		3	B+JAL	13		13	93		1			4	2	6				
511 531 AGRA-VÁH, S.R.O.			Sídlo: VARÍN															
701			Byc	5	2	7				2		1	2	2				
	25	24	Jal	5	3	8	1		2		2	1	1	1				
		1	B+JAL	10	5	15	60	1		2	2	2	3	3				
702			Byc	9	13	22			4	4	2	7	2	1		2		
	48	41	Jal	14	11	25	3		10	4	1	4	1			1		1
		38	B+JAL	23	24	47	98	3	14	8	3	11	3	1		2	1	1
Výsledky za podnik			Byc	14	15	29			4	4	4	7	3	3	2	2		
	73	74	Jal	19	14	33	4		10	6	1	6	2	1	1		1	1
		39	B+JAL	33	29	62	85	4	14	10	5	13	5	4	3	2	1	1
511 548 ROLSPOL, S.R.O. TURIE			Sídlo: TURIE 525															
712 TURIE			Byc	1		1								1				
	20	14	Jal	6	4	10							10					
		18	B+JAL	7	4	11	55						10	1				
Výsledky za okres			Byc	184	44	228	21	8	9	15	33	44	52	23	11	5	7	
	635	567	Jal	188	43	231	14	11	13	12	36	54	33	34	10	6	8	
		153	B+JAL	372	87	459	72	35	19	22	27	69	98	85	21	11	15	

Okres: BANSKÁ BYSTRICA

601 601 PD PODLAVICE			Sídlo: BANSKÁ BYSTRICA - PODLAVICA															
711 TAJOV			Byc	6	1	7	1	6										
	34	0	Jal	4		4		2	2									
		54	B+JAL	10	1	11	32	1	8	2								

Okres: BANSKÁ ŠTIAVNICA

602 512 RD "SITNO" PRENČOV A.S.			Sídlo: PRENČOV															
731 BANSKÝ STUDENEC			Byc	11	3	14		1	2	3	1	3	1	3				
	37	34	Jal	2	5	7			1			3	2	1				
		6	B+JAL	13	8	21	57	1	3	3	1	6	3	4				

PREHLAD O POČTE NARODENÝCH TELIAT podľa mesiacov.

Mesiac

P o d n i k	Priem. st.kráv	Žijúce kr. Vyrad. kr.	Pohl	Počet od kráv prvôs.	Spolu ks	%	10	11	12	1	2	3	4	5	6	7	8	9
-------------	----------------	-----------------------	------	----------------------	----------	---	----	----	----	---	---	---	---	---	---	---	---	---

Výsledky za okres	37	34	6	Byc	11	3	14		1	2	3	1	3	1	3				
				Jal	2	5	7			1		3	2	1					
				B+JAL	13	8	21	57	1	3	3	1	6	3	4				

Okres: BREZNO

603 723 AGROHELP, S.R.O. HELPA				Sídlo: HELPA															
711 HELPA				Byc	7	1	8					2	5	1					
	37	34		Jal	13	5	18			2	1	2	8	5					
		7		B+JAL	20	6	26	70		2	1	4	13	6					
603 725 FAMAGO, S.R.O.				Sídlo: BEŇUŠ Č. 411															
701 BEŇUŠ				Byc	8	1	9			1	3	3	1	1					
	23	23		Jal	6	5	11			3	2	3	2	1					
		0		B+JAL	14	6	20	87		4	5	6	3	2					
603 734 MARTINA PANDULOVÁ SHR				Sídlo: ŠUMIAC															
711 AGROFARMA HIPOTURIST				Byc	9	1	10				2	4	4						
	23	18		Jal	6	2	8					4	4						
		11		B+JAL	15	3	18	78			2	8	8						
Výsledky za okres	83	75	18	Byc	24	3	27			1	3	5	7	10	1				
				Jal	25	12	37			5	3	3	8	13	5				
				B+JAL	49	15	64	77		6	6	8	15	23	6				

Okres: DETVA

604 714 SD SHR HRIŇOVÁ				Sídlo: HRIŇOVÁ															
711 HRIŇOVÁ				Byc	2		2				1	1							
	20	20		Jal	4		4				1	1	1	1					
		0		B+JAL	6		6	30			2	2	1	1					

Okres: KRUPINA

605 520 AGROSPOL HONTIANSKE NEMCE				Sídlo: HONTIANSKE NEMCE															
701				Byc	4		4					1	3						
	43	43		Jal	11		11					2	6						3
		4		B+JAL	15		15	35				3	9						3
605 721 ROJA - SLOVENSKO S.R.O.				Sídlo: NITRA															
701				Byc	9	20	29			4	12	4	7	2					
	21	21		Jal	9	48	57			7	33	8	3	1		2			3
		1		B+JAL	18	68	86	410		11	45	12	10	3		2			3
Výsledky za okres	64	64	5	Byc	9	24	33			4	12	4	8	5					
				Jal	9	59	68			7	33	8	5	7		2			6
				B+JAL	18	83	101	158		11	45	12	13	12		2			6

Okres: POLTÁR

607 410 MÁRIA LAŠŠÁKOVÁ, DIEL				Sídlo: KOKAVA NAD RIMAVICOU															
--------------------------------------	--	--	--	------------------------------------	--	--	--	--	--	--	--	--	--	--	--	--	--	--	--

PREHLAD O POČTE NARODENÝCH TELIAT podľa mesiacov.

Mesiac

P o d n i k	Priem. st.kráv	Žijúce kr. Vyrad. kr.	Pohl	Počet od Spolu %				Mesiac										
				kráv	prvôs.	ks	10	11	12	1	2	3	4	5	6	7	8	9
701 KOKAVA NAD RIMAVICOU			Byc	6	1	7								5		2		
	22	18	Jal	3		3								2	1			
		7	B+JAL	9	1	10	45							7	1	2		

Okres:REVÚCA

608 749 AT AGROTURIEC SPOL.S R.O. Sídlo: ROŽŇAVA																		
701 SKEREŠOVO			Byc	29	4	33			3	5	3	3	9	7		1	2	
	85	73	Jal	18	8	26			1	1	4	7	5	3		1	4	
		12	B+JAL	47	12	59	69		4	6	7	10	14	10		2	6	
Výsledky za okres			Byc	29	4	33			3	5	3	3	9	7		1	2	
	85	73	Jal	18	8	26			1	1	4	7	5	3		1	4	
		12	B+JAL	47	12	59	69		4	6	7	10	14	10		2	6	

Okres:RIMAVSKÁ SOBOTA

609 223 BORBÁŠ JÚLIUS Sídlo: GEMERSKÉ DECHTÁRE																		
701 BORBÁŠ JÚLIUS			Byc	54	5	59			2	19	14	14	7		1		2	
	109	105	Jal	45	1	46			3	16	5	12	2	1	1	5	1	2
		26	B+JAL	99	6	105	96		5	35	19	26	9	1	2	5	1	2
609 581 DP VČELINCE Sídlo: RIMAVSKÁ SOBOTA																		
701 RUMINCE			Byc	32	10	42							2	11	9	5		10
	236	223	Jal	52	13	65							7	7	21	13	9	9
		15	B+JAL	84	23	107	45						9	32	22	14		19
609 719 AGRODRUŽSTVO ŠPANIE POLE Sídlo: DRIENČANY																		
701			Byc	2	1	3			1		1	1						
	38	36	Jal	3	3	6			2	1	2	2	1					
		2	B+JAL	5	4	9	24		3	1	1	3	1					
609 721 DANKO BARNABÁŠ, ŠÍRKOVCE Sídlo: ŠÍRKOVCE 062																		
701 DUBNO			Byc	32	6	38							4	6	1	2		
	118	111	Jal	34	8	42							2	3	4	2		
		9	B+JAL	66	14	80	68						6	9	5	4		
609 743 GAZDA S.R.O. Sídlo: HAJNAČKA																		
701 HAJNAČKA			Byc	21	3	24							2	10	3	1	2	4
	58	58	Jal	19	2	21								8	1	2	4	1
		0	B+JAL	40	5	45	78							2	18	4	3	6
609 749 FIRMA GULÍK S.R.O. Sídlo: RIMAVSKÁ SOBOTA																		
701 HRUŠOVO			Byc	6	1	7								2	2		1	
	33	32	Jal	11	7	18								7	5	3		1
		2	B+JAL	17	8	25	76							9	7	3	1	1
Výsledky za okres			Byc	147	26	173			3	30	24	20	17	29	14	9	2	16
	592	565	Jal	164	34	198			5	37	16	18	19	38	22	18	6	12
		54	B+JAL	311	60	371	63		8	67	40	38	36	67	36	27	8	28

Okres:VELKÝ KRTÍŠ

610 569 AGRODRUŽSTVO SENNÉ Sídlo: ZÁVADA																		
---	--	--	--	--	--	--	--	--	--	--	--	--	--	--	--	--	--	--

PREHLAD O POČTE NARODENÝCH TELIAT podľa mesiacov.

Mesiac

P o d n i k	Priem. st.kráv	Žijúce kr. Vyrad. kr.	Pohl	Počet od kráv prvôs.	Spolu	%	10	11	12	1	2	3	4	5	6	7	8	9
701 FARMA ZÁVADA			Byc	9	2	11		1	2	2	2	1	3					
	56	18	Jal	7		7				2	2	5						
		115	B+JAL	16	2	18	32	1	2	2	4	6	3					

Okres: ZVOLEN

611 005 AGROBELL S.R.O.			Sídlo: SLIAC															
711 AGROBELL S.R.O.			Byc	46	27	73					33	12	16	5	2	3		2
	202	186	Jal	48	15	63					27	19	8	5	1	2	1	
		28	B+JAL	94	42	136	67				60	31	24	10	3	5	1	2
Výsledky za okres			Byc	46	27	73					33	12	16	5	2	3		2
	202	186	Jal	48	15	63					27	19	8	5	1	2	1	
		28	B+JAL	94	42	136	67				60	31	24	10	3	5	1	2

Okres: ŽARNOVICA

612 506 RD TEKOVSKÉ NEMCE			Sídlo: HRONSKÝ BEŇADIK															
711			Byc															
	0	0	Jal		36	36		31	5									
			B+JAL		36	36		31	5									
721 TEKOVSKÁ BREZNICA			Byc	20	8	28		4	1	7		13	1		1			
	89	87	Jal	27	12	39		2	6	5	6	12	4		2			2
		5	B+JAL	47	20	67	75	6	7	12	6	25	5		3		1	2
Výsledky za podnik			Byc	20	8	28		4	1	7		13	1		1		1	
	89	87	Jal	27	12	39		33	11	5	6	12	4		2			2
		5	B+JAL	47	20	67	75	37	12	12	6	25	5		3		1	2
612 702 POLAN, SPOL.S R.O. N.BAŇA			Sídlo: NOVÁ BAŇA															
711 MALÁ LEHOTA			Byc	6	5	11			2	4	1	1	2		1			
	52	37	Jal	7	9	16		1	2	4	4	5						
		28	B+JAL	13	14	27	52	1	4	8	5	6	2		1			
714 HORNÉ HÁMRE			Byc	12	2	14			3		1	5	4		1			
	57	57	Jal	12	6	18			7			2	6		2			1
		4	B+JAL	24	8	32	56		10		1	7	10		3			1
Výsledky za podnik			Byc	18	7	25			5	4	2	6	6		1		1	
	109	124	Jal	19	15	34		1	9	4	4	7	6		2			1
		32	B+JAL	37	22	59	54	1	14	8	6	13	12		3		1	1
Výsledky za okres			Byc	38	15	53		4	6	11	2	19	7		2		1	
	198	181	Jal	46	63	109		34	20	9	10	19	10		2		2	2
		37	B+JAL	84	78	162	82	38	26	20	12	38	17		3		4	2

Okres: ŽIAR NAD HRONOM

613 027 PEMIPO PETER MINICH			Sídlo: HORNÁ TRNÁVKA															
701 HORNÁ TRNÁVKA			Byc	9	2	11			1		7		2		1			
	32	31	Jal	14	2	16				1	4	5	5		1			
		2	B+JAL	23	4	27	84		1	1	11	5	7		2			
613 701 EKO - PRODUKT, S.R.O.			Sídlo: DOLNÁ ŠTUBŇA															

PREHLAD O POČTE NARODENÝCH TELIAT podľa mesiacov.

Mesiac

P o d n i k	Priem. st.kráv	Žijúce kr. Vyrad. kr.	Pohl	Počet od kráv prvôs.	Spolu	%	10	11	12	1	2	3	4	5	6	7	8	9
711 KREMICKÉ BANE			Byc	34	16	50			18	9	13	3	2		5			
111	106		Jal	47	8	55			10	16	15	6	4		4			
	13		B+JAL	81	24	105	95		28	25	28	9	6		9			
Výsledky za okres			Byc	43	18	61		1	18	16	13	5	3		5			
143	137		Jal	61	10	71			11	20	20	11	5		4			
	15		B+JAL	104	28	132	92	1	29	36	33	16	8		9			

Okres: BARDEJOV

701 501 PPD BARDEJOV			Sídlo: BARDEJOV															
751 HERVARTOV			Byc	64	2	66				11	15	16	16	8				
185	161		Jal	70	7	77			8	19	18	17	15					
	42		B+JAL	134	9	143	77		19	34	34	33	23					
701 508 PPD BREZOV			Sídlo: BREZOV															
711 BREZOV			Byc	9	9	18		2	4	1	1	1	3		2	1	1	2
37	30		Jal	14	4	18		3	6	1	1	1	1	1	1	1	2	1
	26		B+JAL	23	13	36	97	5	10	2	2	2	4	1	2	2	3	3
701 512 PD MIER DUBINNÉ			Sídlo: DUBINNÉ															
711 DUBINNÉ			Byc	40	20	60			7	15	21	13	4					
168	143		Jal	45	26	71			1	10	11	26	20	3				
	26		B+JAL	85	46	131	78		1	17	26	47	33	7				
701 515 LADISLAV KULKA VK & SPOL.			Sídlo: BARDEJOV															
791 HAŽLÍN			Byc	35	1	36		3	5	2	6	4	2		1	7	2	
104	98		Jal	38	4	42		8	7	2	7	5	3	4		3	3	
	14		B+JAL	73	5	78	75	11	12	4	13	9	7	6	1	10	5	
701 516 ANNA KULKOVÁ, VK A SPOL.			Sídlo: TARNOV															
711 STULANY			Byc	47	13	60		8	1	2	9	8	7	2	3	2	4	5
144	124		Jal	41	20	61		6	3		2	7	16	12	5	3	6	1
	32		B+JAL	88	33	121	84	14	4	2	11	15	25	19	7	6	10	6
701 536 POĽNODRUŽSTVO KRUŽLOV			Sídlo: KRIVÉ															
731 BOGLIARKA			Byc	14	1	15					12				1			
101	86		Jal	32	1	33					12				18			
	23		B+JAL	46	2	48	48		5		24				19			
701 539 PDP KUROV			Sídlo: KUROV															
711 KUROV			Byc	26	12	38			2	7	11	2	6	5	5			
74	72		Jal	18	9	27			4	4	11	2	3	1	2			
	3		B+JAL	44	21	65	88		6	11	22	4	9	6	7			
701 541 AGRIKON, S.R.O.			Sídlo: RASLAVICE															
711 OĽŠAVCE			Byc	10	15	25			5	4	4	1	8		3			
65	64		Jal	8	17	25			5	4	7	5	3	1				
	1		B+JAL	18	32	50	77		10	8	11	1	13	3	4			
701 542 HOLOVA ANDREJ SHR			Sídlo: KOPRIVNICA															
711 KOPRIVNICA			Byc	9	2	11					2			5			4	
35	27		Jal	8	2	10					3			5			2	
	11		B+JAL	17	4	21	60				5			10			6	
701 548 PD JAVORINA MALCOV			Sídlo: MALCOV															
711 MALCOV			Byc	95	20	115		4	35	18	11	6	19	17	5			
382	345		Jal	105	38	143		6	23	35	3	16	25	31	4			
	81		B+JAL	200	58	258	68	10	58	53	14	22	44	48	9			
701 550 RV, S.R.O., PORÚBKA			Sídlo: PORÚBKA															

PREHLAD O POČTE NARODENÝCH TELIAT podľa mesiacov.

Mesiac

P o d n i k	Priem. st.kráv	Žijúce kr. Vyrad. kr.	Pohl	Počet od kráv prvôs.	Spolu % ks	10	11	12	1	2	3	4	5	6	7	8	9
721 REŠOV			Byc	75	7	82	6	1	7	18	5	14	11	3	6	7	4
	172	160	Jal	48	14	62	3	1	7	6	9	8	11	3	4	3	7
		26	B+JAL	123	21	144	84	9	2	14	24	14	22	22	6	10	10
701 569 EKO-BIO, S.R.O.			Sídlo: SMILNO														
711 JEDLINKA			Byc	27	6	33		2	5	6	1	2	4	5	2	4	2
	88	81	Jal	30	8	38			10	6	5	2	4	3	6	1	1
		20	B+JAL	57	14	71	81	2	15	12	6	4	8	8	8	5	3
701 574 PD ŠARIŠSKÉ ČIERNE			Sídlo: ŠARIŠSKÉ ČIERNE														
711 ŠARIŠSKÉ ČIERNE			Byc	39	4	43	10		6	2	4	3	18				
	198	189	Jal	39	10	49	7		8	4	4	6	24				
		15	B+JAL	78	14	92	46	17	14	2	8	9	42				
701 577 AGRODRUŽSTVO TARNOV			Sídlo: ROKYTOV														
722 ZLATÉ			Byc	2		2	1				1						
	6	4	Jal	1		1									1		
		3	B+JAL	3		3	50	1			1				1		
701 701 AGRO ČERGOV, S.R.O.			Sídlo: RASLAVICE														
721 FRIČKOVCE			Byc	8		8	1	1	1	2	2				1		
	55	46	Jal	4	2	6			2	2	2	2					
		17	B+JAL	12	2	14	25	1	1	4	4	2			1		
701 704 TKÁČ, S.R.O.			Sídlo: NIŽNÁ POLIANKA														
711 HUTKA			Byc	15	1	16	1		3	2		2	1	3	2		2
	87	83	Jal	32		32		1	6	4	3	3	6	3	2	2	2
		12	B+JAL	47	1	48	55	1	1	9	6	3	5	7	6	4	2
701 705 FARMA BUKOVINA S.R.O.			Sídlo: BARDEJOV														
711 CÍGELKA			Byc	34	7	41	5	1	3	4	7	5	1	1	8	3	3
	159	149	Jal	33	14	47	4	1	1	4	3	6	2		13	6	6
		16	B+JAL	67	21	88	55	9	2	4	1	8	10	11	3	1	21
701 706 ORAGRO-V, S.R.O.			Sídlo: ORAVSKÉ VESELÉ														
711 KOPRIVNICA			Byc	29	23	52	5	1	8	3	8	6	11	6	1		
	102	93	Jal	17	18	35	2	2	2	7	3	9	4	4	1	1	
		16	B+JAL	46	41	87	85	7	3	10	10	6	17	10	15	7	2
701 711 PLEMAGRO CENTRUM, S.R.O.			Sídlo: PREŠOV														
711			Byc	8		8	1		3	2	1	1					
	16	0	Jal	10		10	1	1	2	3	3						
		38	B+JAL	18		18	113	2	1	5	5	4	1				
701 774 AKBARIES S.R.O.			Sídlo: BARDEJOV														
711 ANDREJOVÁ			Byc	23	7	30			2	6	7	3	1	6	5		
	110	108	Jal	36	8	44		2	2	7	8	6	2	7	10		
		3	B+JAL	59	15	74	67	2	2	4	13	15	9	3	13	15	
Výsledky za okres			Byc	609	150	759	45	56	63	82	116	104	106	84	34	30	25
	2288	2063	Jal	629	202	831	37	52	83	72	128	125	131	91	46	26	25
		425	B+JAL	1238	352	1590	69	82	108	146	154	244	229	175	80	56	50

Okres: HUMENNÉ

702 006 AGRO-TREND S.R.O. ČERNINA	Sídlo: ČERNINA																
712 TURCOVCE			Byc	9	2	11			1	2	1	4	1	1	1		
	105	92	Jal	16	6	22			1		5	11				5	
		30	B+JAL	25	8	33	31		2	2	6	15	1	1	1	5	

PREHLAD O POČTE NARODENÝCH TELIAT podľa mesiacov.

Mesiac

P o d n i k	Priem. st.kráv	Žijúce kr. Vyrad. kr.	Pohl	Počet od kráv prvôs.	Spolu ks	%	10	11	12	1	2	3	4	5	6	7	8	9
713 ČERNINA			Byc	3	3	6				1			4		1			
	12	4	Jal	7	7	14				2			8		1		3	
		27	B+JAL	10	10	20	167			3			12		2		3	
Výsledky za podnik			Byc	12	5	17				2	2	1	8	1	2	1		
	117	96	Jal	23	13	36				3		5	19		1		8	
		57	B+JAL	35	18	53	45			5	2	6	27	1	3	1	8	
702 014 PTAVA CHLMEC, S.R.O.			Sídlo: CHLMEC															
711			Byc	12		12							4					
	72	47	Jal	8	1	9					6	3						
		22	B+JAL	20	1	21	29				9	8	4					
702 057 AGRO BORKOV, S.R.O.			Sídlo: VÝŠNÝ HRUŠOV															
711			Byc	41	15	56		7			8	2	16	6	5	5		7
	219	199	Jal	30	15	45		5			12	2	15		2		9	
		28	B+JAL	71	30	101	46	12			20	4	31	6	5	7		16
702 060 POLAGRO, S.R.O. KOŠKOVCE			Sídlo: KOŠKOVCE															
731 ZBUDSKÉ DLHÉ			Byc	24	18	42				5	4	16	10	3	4			
	100	94	Jal	24	5	29				5	3	4	8		7	2		
		11	B+JAL	48	23	71	71			10	7	20	18	3	11	2		
702 453 ANNA KONDRÁTOVÁ			Sídlo: VÍŤAZOVCE															
711 VÍŤAZOVCE			Byc	3	5	8						2	6					
	80	78	Jal	5	8	13				6		2	5					
		4	B+JAL	8	13	21	26			6		4	11					
702 501 AGROKOMPLEX SPOL. S.R.O			Sídlo: LIESKOVEC															
712 KARNÁ			Byc	5	1	6		2										
	113	101	Jal	3		3							1					
		16	B+JAL	8	1	9	8	2					1					
702 514 PTAVA RD CHLMEC			Sídlo: CHLMEC															
722 PTIČIE			Byc	10		10					2	1	3	1	2		1	
	22	21	Jal	6	5	11						1	2		4	3	1	
		3	B+JAL	16	5	21	95					2	5	1	6	3	2	
725			Byc	23	9	32				1	6	11	3	5	2	4		
	71	65	Jal	10	4	14					3	1	2	4	2	2		
		13	B+JAL	33	13	46	65			1	9	12	5	5	6	6		
Výsledky za podnik			Byc	33	9	42				1	8	12	6	6	4	4	1	
	93	86	Jal	16	9	25					3	2	4	6	8	5	3	
		16	B+JAL	49	18	67	72			1	11	14	10	6	12	9	4	
702 518 AGROLUK, SRO KAMENICA N/C			Sídlo: KAMENICA N/CIROCHOU															
731 KAMIENKA			Byc	3		3		2										
	21	8	Jal	7		7												
		49	B+JAL	10		10	48	2	1		4			1	1			
702 522 AGRO - KOŠAROVCE, S.R.O.			Sídlo: KOŠAROVCE															
731 KOŠAROVCE			Byc	47	15	62		1	3	11	6	5	13	10	1			
	198	178	Jal	49	14	63			3	9	6	4	19	4	12	6		
		42	B+JAL	96	29	125	63	1	6	20	12	9	32	16	22	7		
702 542 CO.BE.R.-PLUS, SRO			Sídlo: SOBRANCE															
712 ROVNÉ			Byc	43	4	47		2	4	4	8	9	1	5	5	2	3	4
	164	151	Jal	50	12	62		5	3	5	5	12	2	7	10	7	3	
		22	B+JAL	93	16	109	66	7	7	9	13	21	3	8	12	10	7	

PREHLAD O POČTE NARODENÝCH TELIAT podľa mesiacov.

Mesiac

P o d n i k	Priem. st.kráv	Žijúce kr. Vyrad. kr.	Pohl	Počet od Spolu %		Mesiac													
				kráv	prvôs.	10	11	12	1	2	3	4	5	6	7	8	9		
Výsledky za okres			Byc	223	72	295	14	7	19	23	39	52	67	31	18	13	5	7	
	1177	1038	Jal	215	77	292	10	7	16	25	44	39	59	20	33	16	14	9	
		267	B+JAL	438	149	587	50	24	14	35	48	83	91	126	51	51	29	19	16

Okres:KEŽMAROK

703 027 AT TATRY SPIŠSKÁ BELÁ			Sídlo: SPIŠSKÁ BELÁ																	
701 PODHORANY			Byc	25	5	30			4	6	15	5								
	148	140	Jal	19	3	22			3	7	8	2	2							
		14	B+JAL	44	8	52	35		7	13	23	7	2							
703 042 ONPEBA S.R.O. ŠTÍTNIK			Sídlo: ŠTÍTNIK																	
702			Byc	8	1	9		1			1	2	2	2					1	
	28	27	Jal	6	2	8			1	1	1	1	2	2					3	
		2	B+JAL	14	3	17	61	1	1	1	1	3	4	2					4	
Výsledky za okres			Byc	33	6	39		1	4	6	15	6	2	2	2				1	
	176	167	Jal	25	5	30			4	7	9	2	3	2					3	
		16	B+JAL	58	11	69	39	1	8	13	24	8	5	4	2				4	

Okres:MEDZILABORCE

705 001 JANES, S.R.O.			Sídlo: MEDZILABORCE																	
711 JANES, S.R.O.			Byc	2		2					2									
	51	10	Jal	3		3					1									2
		83	B+JAL	5		5	10				3									2
705 003 HARM S.R.O.			Sídlo: ČABALOVCE																	
711 ČABALOVCE			Byc	52	10	62	6	5	2	4	13	10	4	9	3	2	4			4
	139	126	Jal	43	12	55	5	6	4	4	7	11	3	2	4	3	6			6
		25	B+JAL	95	22	117	84	11	11	6	8	20	21	7	11	7	5			10
705 005 RAPIF S.R.O.			Sídlo: MICHALOVCE																	
711 ČERTIŽNÉ			Byc	19	2	21					7	2	4	3	4	1				
	138	111	Jal	25	5	30		1	1	2	3	2	8	4	6	3				
		47	B+JAL	44	7	51	37	1	1	2	10	4	12	7	10	4				
705 010 MARTIN VALO - VAMAR			Sídlo: NIŽNÝ KLÁTOV																	
711 REPEJOV			Byc	24	10	34	1	3			11	1	3	3	8	4				
	84	80	Jal	17	7	24					9	2	2	5	4	2				
		3	B+JAL	41	17	58	69	1	3		20	3	5	8	12	6				
705 019 MICHAL FIRKAL - KOCKA			Sídlo: VALENTOVCE																	
711 VALENTOVCE			Byc	1	2	3							1	2						
	21	21	Jal	4	4	8							5	3						
		0	B+JAL	5	6	11	52						6	5						
705 201 PASIENKOVÁ SP.BOROV S.R.O			Sídlo: MEDZILABORCE																	
711 BOROV			Byc	32	10	42						7		25	10					
	181	154	Jal	30	18	48							10	28	10					
		55	B+JAL	62	28	90	50						17	53	20					
705 208 AGROMON S.R.O.			Sídlo: KRÁSNY BROD																	
711 ROKYTOVCE			Byc	18	4	22		1			5	7		4	1	3				1
	89	83	Jal	13	5	18					2	1		8	3	3				1
		17	B+JAL	31	9	40	45	1			7	8		12	4	6				2
705 223 FRAGARIA PLUS, S.R.O.			Sídlo: ZBUDSKÁ BELÁ																	

PREHLAD O POČTE NARODENÝCH TELIAT podľa mesiacov.

Mesiac

P o d n i k	Priem. st.kráv	Žijúce kr. Vyrad. kr.	Pohl	Počet od kráv prvôs.	Spolu ks	%	10	11	12	1	2	3	4	5	6	7	8	9
711 ZBUDSKÁ BELÁ			Byc	19	13	32	8	1	1	4	1	6		2	6	1	2	
	97	95	Jal	20	13	33	2	4		3	4	9	4	1	3	1	2	
		17	B+JAL	39	26	65	67	10	5	1	7	5	15	4	3	9	2	4
705 401 SHR - VASIL DESÁK			Sídlo: MEDZILABORCE-BOROV															
711 BOROVI			Byc	8	8	16		6						2	2			
	13	13	Jal	1	1	1		1										
		2	B+JAL	8	9	17	131	7	6					2	2			
705 403 MICHAL HALAS - MILA			Sídlo: ČABALOVCE															
711 ČABALOVCE			Byc	12		12				1	5	5	1					
	44	41	Jal	14		14			1	8	2				2	1		
		4	B+JAL	26		26	59		2	13	7		1		2	1		
705 505 POĽNOSLUŽBY ČABINY S.R.O.			Sídlo: ČABINY															
711 SUKOV			Byc	86	18	104			21	16	16	9	14	14	9	5		
	302	284	Jal	87	16	103			15	15	18	6	30	8	11			
		36	B+JAL	173	34	207	69		36	31	34	15	44	22	20	5		
705 506 PD - HABURA, A.S.			Sídlo: HABURA															
713 HABURA			Byc	71	19	90		1	6	11	1	23	18	8	10	10	2	
	236	212	Jal	51	23	74	2	1	9	3	1	18	14	6	12	6	1	1
		39	B+JAL	122	42	164	69	2	2	15	14	2	41	32	14	22	16	3
705 511 EKO ZOFYX SPOL.S R.O.			Sídlo: OLKA															
711 OLKA			Byc	21	8	29			5	6	6	6			6			
	120	112	Jal	19	22	41			5	8	5	6			14		3	
		18	B+JAL	40	30	70	58		10	14	11	12			20		3	
705 512 AGROMECH, S.R.O. PALOTA			Sídlo: PALOTA															
711 PALOTA			Byc	40	4	44	1	1	11			13	3		3	5	5	2
	168	158	Jal	43	8	51	2	1	9	1		10	9	5	3	2	9	
		17	B+JAL	83	12	95	57	3	2	20	1	23	12	5	6	7	14	2
705 513 DIEMIL, S.R.O.			Sídlo: RADVAŇ NAD LABORCOM															
711 RADVAŇ			Byc	46	27	73		11	9	4	3	9	10	1	5	2	19	
	306	225	Jal	47	20	67		5	5	5	5	4	6	7	6	7	15	2
		123	B+JAL	93	47	140	46	16	14	9	8	13	16	8	11	9	34	2
721 KRÁSNY BROD			Byc	3		3			1	1			1					
	22	13	Jal		2	2			1				1					
		12	B+JAL	3	2	5	23		1		1		2					
Výsledky za podnik			Byc	49	27	76		11	9	5	4	9	11	1	5	2	19	
	328	238	Jal	47	22	69		6	5	5	5	4	7	7	6	7	15	2
		135	B+JAL	96	49	145	44	17	14	10	9	13	18	8	11	9	34	2
705 601 ING.HNATIČ FA. NAD DUBOM			Sídlo: BOROV															
711			Byc															
	7	7	Jal		2	2									2			
		0	B+JAL		2	2	29								2			
705 603 SHR - MARIÁN LAZOR			Sídlo: ČABALOVCE															
711			Byc	1		1							1					
	26	22	Jal	10	1	11		1			4	3	3					
		6	B+JAL	11	1	12	46	1			4	3	4					
Výsledky za okres			Byc	455	135	590		16	29	37	67	61	100	65	75	66	34	38
	2044	1767	Jal	426	159	585		11	21	29	50	58	94	80	93	73	36	37
		504	B+JAL	881	294	1175	57	27	50	66	117	119	194	145	168	139	70	75

PREHLAD O POČTE NARODENÝCH TELIAT podľa mesiacov.

Mesiac

P o d n i k	Priem. st.kráv	Žijúce kr. Vyrad. kr.	Pohl	Počet od kráv prvôs.	Spolu ks	%	10	11	12	1	2	3	4	5	6	7	8	9
-------------	-------------------	--------------------------	------	-------------------------	-------------	---	----	----	----	---	---	---	---	---	---	---	---	---

Okres: POPRAD

706 516 PD SPIŠSKÉ BYSTRÉ			Sídlo: SPIŠSKÉ BYSTRÉ															
701 KVETNICA			Byc	44	3	47	3		14	13	3	5	6	2	1			
	98	95	Jal	28	4	32	1	6	1	7	5	7	2	3				
		9	B+JAL	72	7	79	81	4	6	15	8	12	8	5	1			
706 522 BIOFARMA ŠUŇAVA PD			Sídlo: ŠUŇAVA															
701 NIŽNÁ ŠUŇAVA			Byc	17	7	24	1	2	4	1	2	4	3	2	5			
	53	51	Jal	25	2	27	1	2	5	3		2	6	3	5			
		10	B+JAL	42	9	51	96	2	4	9	4	2	6	9	5	10		
702			Byc		16	16				1	1	3	6	4	1			
	29	29	Jal		9	9						1	6	1	1			
		0	B+JAL		25	25	86			1	1	4	12	5	2			
Výsledky za podnik			Byc	17	23	40		1	2	4	2	3	7	9	6	6		
	82	80	Jal	25	11	36		1	2	5	3	3	12	4	6			
		10	B+JAL	42	34	76	93	2	4	9	5	3	10	21	10	12		
706 702 AGROOSIVO - ÚSVIT, S.R.O.			Sídlo: POPRAD - MATEJOVCE															
701 ÚSVIT			Byc	4		4	1				1				1	1		
	7	7	Jal	1	2	3	1				1		1					
		0	B+JAL	5	2	7	100	2			2		1		1	1		
Výsledky za okres			Byc	65	26	91		5	2	18	15	7	12	15	8	8	1	
	187	182	Jal	54	17	71		3	8	6	10	6	10	15	7	6		
		19	B+JAL	119	43	162	87	8	10	24	25	13	22	30	15	14	1	

Okres: PREŠOV

707 031 JÁN PRIBULA FARMA			Sídlo: KAPUŠANY															
711 KAPUŠANY			Byc	1	3	4	1	1		1		1						
	22	16	Jal	3	1	4				1	1	2						
		11	B+JAL	4	4	8	36	1	1	1	2	3						
707 046 ING. JURAJ PETRANSKÝ			Sídlo: PREŠOV															
711 ING. JURAJ PETRANSKÝ			Byc	15	13	28	1	2	4	3	1	4	6		2	3	2	
	53	52	Jal	6	9	15	1	1	1	1		4	2	4	1			
		4	B+JAL	21	22	43	81	2	3	5	4	1	8	8	4	3	3	2
707 510 AGROS-ČERVENICA, S.R.O.			Sídlo: ČERVENICA															
712 ČERVENICA			Byc	2		2	1	1										
	25	23	Jal	1		1		1										
		6	B+JAL	3		3	12	1	2									
707 540 PD LEMEŠANY, SRO DRIENOV			Sídlo: DRIENOV															
721 BRETEJOVCE			Byc	37	16	53		7	11		14	2	4	7	1	2	1	4
	208	198	Jal	42	19	61		6	15		12	4	3	8	2	3	1	7
		16	B+JAL	79	35	114	55	13	26		26	6	7	15	3	5	2	11
707 558 UNIPRODUKT S.R.O KENDICE			Sídlo: KENDICE 401															
721 KENDICE			Byc	7		7	1				2	1	1	1			1	
	42	33	Jal	12		12	1					1	6			1	3	
		11	B+JAL	19		19	45	2			2	2	7	1		1	4	
707 564 AGROVÝROBA, S.R.O. ROKYCANY			Sídlo: ROKYCANY															
712 ROKYCANY			Byc	16	1	17	1	1		3	1	5	1	2	3			
	68	64	Jal	30	4	34	1	2	1	6	3	12	2	5		1	1	
		15	B+JAL	46	5	51	75	2	3	1	9	4	17	3	7	3	1	1

PREHLAD O POČTE NARODENÝCH TELIAT podľa mesiacov.

Mesiac

P o d n i k	Priem. st.kráv	Žijúce kr. Vyrad. kr.	Pohl	Počet od kráv prvôs.	Spolu ks	%	10	11	12	1	2	3	4	5	6	7	8	9
707 710 KARPATOVKA S.R.O Sídlo: CHMINIANSKA NOVÁ VES																		
713 CHMIŇANY			Byc	24	7	31	5		1	3	4			6	9	3		
	135	131	Jal	21	1	22	3	2	2	1				2	6	4	2	
		9	B+JAL	45	8	53	39	8	2	3	5			8	15	7	2	
707 712 POLNO-ČERGOV, S.R.O. Sídlo: TERŇA																		
713 TERŇA			Byc	13	6	19				3	1		3	4	4	1		3
	72	68	Jal	14	10	24		2	5	4	2	1	5	3	1			1
		12	B+JAL	27	16	43	60	2	5	7	3	1	8	7	5	1		4
707 714 ASPO A Z.M., S.R.O. Sídlo: ŠARIŠSKÉ BOHDANOVCE																		
713 ŠARIŠSKÉ BOHDANOVCE			Byc	6	12	18				8	4	3		1		2		
	40	36	Jal	11	6	17				5	6	3	1	1		1		
		7	B+JAL	17	18	35	88			13	10	6	1	2		3		
707 715 F-DACH, SPOL. S R.O. Sídlo: PREŠOV																		
721 BRESTOV			Byc	3		3					1		1	1				
	14	11	Jal	4		4						3		1				
		4	B+JAL	7		7	50				1	3	1	2				
707 716 AGRO-LÁNY, SPOL.S.R.O. Sídlo: ŠINDLIAR																		
711 AGRO-LÁNY S.R.O.,ŠIN			Byc	18	8	26	3	1	6	1	1		4	4	3			3
	57	57	Jal	17	8	25	2	2	4	2	1		7	3	2			2
		13	B+JAL	35	16	51	89	5	3	10	3	2		11	7	5		5
707 720 ING. MARTIN TOPOR Sídlo: BERTOTOVCE																		
711 ING.M.TOPOR, BERTOTO			Byc	1		1				1								
	39	39	Jal	2		2					2							
		0	B+JAL	3		3	8			2	1							
707 777 TOMÁŠ PONIK, SHR Sídlo: TERŇA																		
711 TERŇA			Byc	3	5	8							5	1			2	
	22	22	Jal	1	2	3			1			1	1					
		0	B+JAL	4	7	11	50			1		1	6	1			2	
707 808 STAHOVEC MILAN, SHR Sídlo: HERMANOVCE																		
711 ŠTEFANOVCE			Byc	4	2	6		2		1						3		
	30	30	Jal	5	4	9	2			3		1			3			
		0	B+JAL	9	6	15	50	2	2	4		1			6			
Výsledky za okres			Byc	150	73	223	13	15	22	24	29	16	25	27	22	14	6	10
	827	780	Jal	169	64	233	10	16	32	22	25	32	27	27	12	13	7	10
		108	B+JAL	319	137	456	55	23	31	54	46	54	48	54	34	27	13	20

Okres: SABINOV

708 007 MAREK DVORŠČÁK, SHR Sídlo: ČERVENICA PRI SABIN.																		
711 TORYSA			Byc	6		6					3	1	2					
	31	30	Jal	15		15					5	5	5					
		1	B+JAL	21		21	68				8	6	7					
708 303 PASIENKOVÁ SP.BOROV S.R.O Sídlo: MEDZILABORCE																		
711 SABINOV			Byc	24	16	40				2	6	17	10	3	2			
	109	108	Jal	16	16	32				3	4	8	13	1	3			
		18	B+JAL	40	32	72	66			5	10	25	23	4	5			
708 535 MOSUPO KFK SPOL. S R.O. Sídlo: STARÁ LUBOVŇA																		
711 DRUŽSTVO MOSUPO KFK			Byc	52	52	104		24	53	10	3	4	7	3				
	213	185	Jal	87	58	145		24	54	13	22	20	10	2				
		52	B+JAL	139	110	249	117	48	107	23	25	24	17	5				

PREHLAD O POČTE NARODENÝCH TELIAT podľa mesiacov.

Mesiac

P o d n i k	Priem. st.kráv	Žijúce kr. Vyrad. kr.	Pohl	Počet od kráv prvôs.	Spolu ks	%	10	11	12	1	2	3	4	5	6	7	8	9
708 706 AGRO DRUŽSTVO LIPANY																		
711 LIPANY			Byc	1	1		1											
	51	42	Jal	3	3					2	1							
		10	B+JAL	3	1	4	8	1		2	1							
708 709 JÁGER SLOVAKIA, S.R.O.,																		
711 KRIVANY			Byc	23	9	32		4	2	3	1	1	5	5	4	7		
	178	142	Jal	37	4	41			1	7	3		10	7	6	7		
		89	B+JAL	60	13	73	41	4	3	10	4	1	15	12	10	14		
708 710 BUJŇÁK ŠTEFAN																		
711 KRÁSNA LÚKA			Byc	11	3	14				2	1	1	5	4	1			
	35	34	Jal	12	3	15				2	1	4	6	1	1			
		2	B+JAL	23	6	29	83			4	2	5	11	5	2			
708 712 URDA MAREK, KRIVANY																		
711 KRIVANY			Byc	20	3	23					5	6	9					3
	69	57	Jal	17	3	20		5			1	4	9					1
		6	B+JAL	37	6	43	62	5			6	10	18					4
708 713 SČISLÁK MAREK																		
711 KRIVANY			Byc	23	11	34					6	17	7	4				
	105	51	Jal	30	15	45					11	19	10	5				
		102	B+JAL	53	26	79	75				17	36	17	9				
708 714 AGRO-BUJŇÁČEK, S.R.O.																		
711 POLOMA			Byc	2		2								2				
	54	53	Jal	2	2	4								4				
		3	B+JAL	4	2	6	11							6				
708 715 ROĽN. DRUŽSTVO JAKUBOVANY																		
711 RD JAKUBOVANY			Byc	8	2	10		4		1			1	1	3			
	37	36	Jal	8	2	10		2		2			1	1	1			
		3	B+JAL	16	4	20	54	6		3	2		2	2	4			
708 724 MARDUŇA S.R.O.																		
711 MARDUŇA S.R.O., ROŽK			Byc	50	8	58			3	10	4		12	4	19	6		
	128	124	Jal	37	4	41				7	7		4	3	16	4		
		7	B+JAL	87	12	99	77			3	17	11	16	7	35	10		
Výsledky za okres			Byc	219	105	324		9	2	30	69	36	50	55	29	35	6	3
	1010	862	Jal	264	107	371		7	1	32	73	45	72	75	31	30	4	1
		293	B+JAL	483	212	695	69	16	3	62	142	81	122	130	60	65	10	4

Okres: SNINA

709 016 AGROTEL NOVÁ SEDLICA SRO																		
711 NOVÁ SEDLICA			Byc	3	1	4				2		2						
	3	0	Jal	4	2	6			1	5								
		38	B+JAL	7	3	10	333			1	7		2					
709 019 ROTAX-ARCH SPOL. S R.O.																		
713 PČOLINÉ			Byc	121	52	173		7	23	19	23	44	5	19	9	6	13	5
	459	406	Jal	114	60	174		10	22	18	27	29	13	25	3	9	10	8
		87	B+JAL	235	112	347	76		17	45	37	50	73	18	44	12	15	23
721 ZBOJNÉ			Byc	68	13	81		1	1	2	7	17	13	16	18	5		1
	220	199	Jal	44	15	59			3	1	7	6	11	11	14	5		1
		34	B+JAL	112	28	140	64	1	4	3	14	23	24	27	32	10		1

PREHLAD O POČTE NARODENÝCH TELIAT podľa mesiacov.

Mesiac

P o d n i k	Priem. st.kráv	Žijúce kr. Vyrad. kr.	Pohl	Počet od kráv prvôs.	Spolu	%	10	11	12	1	2	3	4	5	6	7	8	9	
755 ZBOJNÉ			Byc	7	2	9	1	3	1				1	1	1	1			
	60	57	Jal	12	4	16	3	7											1
		6	B+JAL	19	6	25	4	10	1	3	2	1	1	1	1				1
Výsledky za podnik			Byc	196	67	263	2	11	26	26	40	58	22	38	15	6	14	5	
	739	662	Jal	170	79	249	3	20	23	28	35	40	24	39	8	9	10	10	
		127	B+JAL	366	146	512	5	31	49	54	75	98	46	77	23	15	24	15	
709 025 ARATTA, SPOL. S R.O.			Sídlo: STAKČÍN																
711 DLHÉ NAD CIROCHOU			Byc	1	1	2				2									
	45	33	Jal	3		3				3									
		20	B+JAL	4	1	5				5									
709 705 F. MACKAL JOZEF, SHR SNINA			Sídlo: SNINA																
721 STRIHOVEC			Byc	21	9	30	2			5	4	9	2	3		2	1	2	
	122	112	Jal	25	10	35		1		6	5	11	5	4		1	1	1	
		19	B+JAL	46	19	65	2	1		11	9	20	7	7		3	2	3	
Výsledky za okres			Byc	221	78	299	4	11	26	35	44	69	24	41	15	8	15	7	
	909	807	Jal	202	91	293	3	21	24	42	40	51	29	43	8	10	11	11	
		204	B+JAL	423	169	592	7	32	50	77	84	120	53	84	23	18	26	18	

Okres: STARÁ LUBOVŇA

710 012 SHR DEREVJANÍKOVÁ SVETL.			Sídlo: JARABINA																
701 JARABINA			Byc	12	4	16				4	6		3	3					
	59	53	Jal	4	5	9					1		6	2					
		16	B+JAL	16	9	25				4	7		9	5					
710 531 RD V PLAVNICI			Sídlo: PLAVNICA																
701 HROMOŠ			Byc	77	31	108	4	2	4	1	2	28	23	17	16	6	4	1	
	312	221	Jal	79	38	117	2	5	5	1		29	27	24	12	8	2	2	
		116	B+JAL	156	69	225	6	7	9	2	2	57	50	41	28	14	6	3	
702 HROMOŠ			Byc	5		5								4		1			
	9	8	Jal	4		4							1	1	1				
		3	B+JAL	9		9			1				1	5	1	1			
Výsledky za podnik			Byc	82	31	113	4	2	4	1	2	28	23	21	16	7	4	1	
	321	229	Jal	83	38	121	2	6	5	1		29	28	25	13	8	2	2	
		119	B+JAL	165	69	234	6	8	9	2	2	57	51	46	29	15	6	3	
710 537 ROĽ.DRUŽSTVO SULÍN			Sídlo: SULÍN																
701 SULÍN			Byc	39	18	57			4	9	13	12	11	8					
	159	134	Jal	49	16	65			3	14	9	13	17	9					
		33	B+JAL	88	34	122			7	23	22	25	28	17					
710 540 PVOD ÚDOL			Sídlo: ÚDOL																
701 ÚDOL			Byc	2	1	3	2		1										
	94	78	Jal	9		9				4				3					
		29	B+JAL	11	1	12	2	2	1	4				3					
Výsledky za okres			Byc	135	54	189	6	6	14	18	20	39	34	24	16	7	4	1	
	633	494	Jal	145	59	204	2	11	19	14	14	46	43	30	13	8	2	2	
		197	B+JAL	280	113	393	8	17	33	32	34	85	77	54	29	15	6	3	

PREHLAD O POČTE NARODENÝCH TELIAT podľa mesiacov.

Mesiac

P o d n i k	Priem. st.kráv	Žijúce kr. Vyrad. kr.	Pohl	Počet od kráv prvôs.	Spolu ks	%	10	11	12	1	2	3	4	5	6	7	8	9
Okres: STROPKOV																		
711 504 EKOPRODUKT BRUSNICA S.R.O				Sídlo: BRUSNICA														
711 KORUNKOVÁ			Byc	34	22	56	1	2	17	10	5	11	5	3	2			
	145	141	Jal	26	11	37			1	8	10	8	2	4	4			
		7	B+JAL	60	33	93	64	1	2	18	15	19	7	7	6			
711 520 EKO DP LOMNÉ				Sídlo: LOMNÉ														
711 LOMNÉ			Byc	22	7	29			3	8	5	9	2	2				
	81	72	Jal	26	14	40			10	10	6	13	1					
		25	B+JAL	48	21	69	85		13	18	11	22	3	2				
711 521 DP LOMNÉ				Sídlo: LOMNÉ														
711 LOMNÉ			Byc	26	11	37			7	10	4	3	10	3				
	119	106	Jal	30	18	48			9	11	9	7	5	7				
		26	B+JAL	56	29	85	71		16	21	13	10	15	10				
711 526 PD TOKAJIK NIŽNÁ OLŠAVA				Sídlo: NIŽNÁ OLŠAVA														
711 NIŽNÁ OLŠAVA			Byc	23		23		3	4	2		4	3	4	2	1		
	64	60	Jal	23	4	27		3		4	5	1		7	4	3		
		9	B+JAL	46	4	50	78	6	4	6	5	5	3	11	6	4		
711 527 EKO PD NIŽNÁ OLŠAVA, S.R.O				Sídlo: NIŽNÁ OLŠAVA														
731 TURANY NAD ONDAVOU			Byc	7	6	13		4		1					4	4		
	69	58	Jal	7	1	8		1	1						3	3		
		15	B+JAL	14	7	21	30	5	1	1					7	7		
741 VYŠNÝ HRABOVEC			Byc															
	4	4	Jal		2	2				1	1							
		0	B+JAL		2	2	50			1	1							
751 TOKAJÍK			Byc	23	5	28		2		4	6	2	7	2	5			
	90	82	Jal	25	10	35		4	2	6	6	9	3	4	1			
		10	B+JAL	48	15	63	70	6	2	10	12	11	10	6	6			
Výsledky za podnik			Byc	30	11	41		6		5	6	2	7	2	9	4		
	163	144	Jal	32	13	45		5	3	7	7	9	3	4	4	3		
		25	B+JAL	62	24	86	53	11	3	12	13	11	10	6	13	7		
711 540 AGRO VOJTOVCE, S.R.O.				Sídlo: VOJTOVCE														
721 BREZNIČKA			Byc	16	26	42		15	7	2	4	4	5	3	1	1		
	132	119	Jal	14	25	39		10	9	1		5	5	4	4	1		
		32	B+JAL	30	51	81	61	25	16	3	4	9	10	7	5	2		
711 702 BROVA, SPOL. S.R.O.				Sídlo: CHOTČA														
711 HAVAJ			Byc	96	12	108		31	15	13	10	10	10	5	2	11	1	
	261	241	Jal	93	8	101		1	19	10	9	4	16	7	7	15	1	
		38	B+JAL	189	20	209	80	1	50	25	19	14	26	12	9	26	2	
711 703 HOMZA MILAN, ING. - SHR				Sídlo: STAŠKOVCE														
711 STAŠKOVCE			Byc	21	6	27				2		6	4	9	6			
	95	88	Jal	29	11	40		1		1		14	6	8	10			
		12	B+JAL	50	17	67	71	1	1	3		20	10	17	16			
711 706 FURMANEC S.R.O. MIKOVÁ				Sídlo: MIKOVÁ														
711 MIKOVÁ			Byc	30	13	43		1	1	5	4	3	7	7	1		9	2
	128	121	Jal	31	13	44		3	1	3	1	5	6	4	1	4	2	
		12	B+JAL	61	26	87	68	4	2	8	5	8	9	21	11	1	13	4
711 731 STROPSPOL. S.R.O.				Sídlo: STAŠKOVCE														
711 STAŠKOVCE			Byc	21	3	24		3		3	1	5	3	2	3	1	1	1
	79	72	Jal	35	9	44		8	4	2	8	4	4	6	1	2	1	3
		13	B+JAL	56	12	68	86	11	4	5	9	5	9	9	3	5	2	4

PREHLAD O POČTE NARODENÝCH TELIAT podľa mesiacov.

Mesiac

P o d n i k	Priem. st.kráv	Žijúce kr. Vyrad. kr.	Pohl	Počet od kráv prvôs.	Spolu	%	10	11	12	1	2	3	4	5	6	7	8	9	
711 732 AGRO-EKO ŠANDAL SPOL. SRO sídlo: RADOMA																			
711			Byc	3	2	5								4		1			
	32	32	Jal																
		0	B+JAL	3	2	5	16							4		1			
Výsledky za okres			Byc	322	113	435		5	58	61	57	38	57	56	44	20	25	11	3
	1299	1196	Jal	339	126	465		12	43	47	63	55	71	58	46	25	34	6	5
		199	B+JAL	661	239	900	69	17	101	108	120	93	128	114	90	45	59	17	8

Okres: SVIDNÍK

712 505 PD KURIMKA V CERNINE sídlo: CERNINA																				
712 CERNINA			Byc	64	9	73		3	2			7	19	14	7	9	1			11
	167	142	Jal	75	15	90		8				7	24	18	8	10				15
		39	B+JAL	139	24	163	98	11	2			14	43	32	15	19	1			26
712 513 AGROSLUŽBY VK GIRALTOVCE sídlo: GIRALTOVCE																				
711 ŽELEZNÍK			Byc	28	6	34		5		5	6	2	5	4	1		1	3	2	
	120	113	Jal	43	9	52		9	9	8	5	3	1	4		3	3	2	5	
		12	B+JAL	71	15	86	72	14	9	13	11	5	6	8	1	3	4	5	7	
712 535 DRUŽSTVO ROVNOSŤ MESTISKO sídlo: MESTISKO																				
711 MESTISKO			Byc	10		10						9	1							
	139	139	Jal	12		12						12								
		1	B+JAL	22		22	16					21	1							
712 545 DP OKRÚHLE sídlo: OKRÚHLE																				
711 OKRÚHLE			Byc	30	15	45						9		27					9	
	85	80	Jal	13	8	21						10		5					6	
		8	B+JAL	43	23	66	78					19		32					15	
712 553 AGISS S.R.O. sídlo: STROČÍN																				
711 STROČÍN			Byc	53	13	66			31	9	2	3	5	5	1	9	1			
	146	129	Jal	42	11	53			17	13	3	2	6	6	3	3				
		35	B+JAL	95	24	119	82		48	22	5	5	11	11	4	12	1			
712 562 JADLOVA SRO V.JEDLOVÁ sídlo: VYŠNÁ JEDLOVÁ																				
711 VYŠNÁ JEDLOVÁ			Byc	70	6	76		24	5	5	2	5		7	7	3	1		17	
	156	151	Jal	64	6	70		21	7	3	2	5	4	7	6	2		2	16	
		6	B+JAL	134	12	146	94	45	12	8	4	5	4	14	13	5	1	2	33	
712 701 V.PALURIK-SHR-AGROTREND sídlo: SVIDNÍK																				
711 ROZTOKY			Byc	32	2	34			10	5	6	6	6			1				
	88	81	Jal	40	4	44		1	12	9	4	5	10	1	2					
		11	B+JAL	72	6	78	89	1	22	14	10	11	16	1	2	1				
712 ROZTOKY			Byc	7	6	13			4	1	2	2	3			1				
	27	27	Jal	3	8	11		1	2	2	5	1								
		0	B+JAL	10	14	24	89	1	6	3	7	3	3			1				
Výsledky za podnik			Byc	39	8	47			14	6	8	8	9			2				
	115	108	Jal	43	12	55		2	14	11	9	6	10	1	2					
		11	B+JAL	82	20	102	89	2	28	17	17	14	19	1	2	2				
712 702 AGROFARMA S.R.O. sídlo: NIŽNÝ ORLÍK																				
711 NIŽNÝ ORLÍK			Byc	12	1	13		1		5	4	1	1	1						
	37	35	Jal	11	4	15			4	4	3	3	1							
		3	B+JAL	23	5	28	76	1	4	9	7	4	2	1						

PREHLAD O POČTE NARODENÝCH TELIAT podľa mesiacov.

Mesiac

P o d n i k	Priem. st.kráv	Žijúce kr. Vyrad. kr.	Pohl	Počet od kráv prvôs.	Spolu	%	10	11	12	1	2	3	4	5	6	7	8	9
712 NIŽNÝ ORLÍK			Byc	18	4	22			1	14	5	1		1				
	67	57	Jal	24	6	30			6	15	4	2	2	1				
		12	B+JAL	42	10	52	78		7	29	9	3	2	2				
Výsledky za podnik			Byc	30	5	35	1		6	18	6	2	1	1				
	104	92	Jal	35	10	45		4	10	18	7	3	2	1				
		15	B+JAL	65	15	80	77	1	4	16	13	5	3	2				
712 703 POĽNOPRODUKT, SRO SVIDNÍK sídlo: SVIDNÍK																		
711 VYŠNÝ ORLÍK			Byc	82	19	101	1	33	16	12	14	11	10	2		1		1
	222	197	Jal	88	16	104	1	32	26	13	10	10	9	1		1		1
		38	B+JAL	170	35	205	92	2	65	42	24	21	19	3		2		2
712 705 COLONUS, s.r.o. SVIDNÍK sídlo: SVIDNÍK																		
711 KEČKOVCE			Byc	30		30		6	15	5	3	1						
	67	57	Jal	37		37		15	12	5	3	2						
		19	B+JAL	67		67	100	21	27	10	6	3						
712 KEČKOVCE			Byc	17	4	21		8	7	3	2	1						
	56	55	Jal	28	6	34		11	10	11	1	1						
		6	B+JAL	45	10	55	98	19	17	14	3	2						
Výsledky za podnik			Byc	47	4	51		14	22	8	5	2						
	123	112	Jal	65	6	71		26	22	16	4	3						
		25	B+JAL	112	10	122	99	40	44	24	9	5						
712 706 LADISLAV ŠOTIK, SHR sídlo: BEŇADIKOVCE																		
711 BEŇADIKOVCE			Byc	3	3	6				2			2	2				
	32	27	Jal		6	6				1	1		2	2				
		8	B+JAL	3	9	12	38			3	1		4	4				
712 707 SHR PAVEL ANDREJKO sídlo: SVIDNÍK																		
711 SVIDNÍK			Byc	6		6					1	1	3	1				
	28	28	Jal	12		12			1	2	1	5	1	1		1		1
		1	B+JAL	18		18	64		1	3	2	8	2	2		1		1
712 708 AGRO EKO SLUŽBY, SPOL.SRO sídlo: BUKOVCE																		
711 KAPIŠOVA			Byc	54	13	67			1	18	14	22	8	4				
	150	141	Jal	48	16	64			2	11	20	13	11	7				
		20	B+JAL	102	29	131	87		3	29	34	35	19	11				
712 709 IMRICH MALAČINA sídlo: RADOMA 79																		
711 RADOMA			Byc	21	20	41				16	6	5	8	5	1			
	103	88	Jal	23	13	36				17	6	6	4	3				
		17	B+JAL	44	33	77	75			33	12	11	12	8	1			
712 710 VASIČKO PETER, SHR sídlo: VALKOVCE																		
711 ŠTEFUROV			Byc	17	3	20			2	4	3	6	1	3	1			
	52	50	Jal	18	3	21			3	5	3	2	1	4	1	2		
		8	B+JAL	35	6	41	79		5	9	6	8	2	7	2	2		
712 713 STROJPOL s.r.o. KUKOVÁ sídlo: KUKOVÁ																		
711 KUKOVÁ			Byc	18	5	23			9	4	2	7	1					
	84	63	Jal	12	11	23			15	2		5	1					
		30	B+JAL	30	16	46	55		24	6	2	12	2					
712 714 SHR - ING.VAŠKO PAVEL sídlo: KUKOVÁ																		
711 SHR - ING.VAŠKO PAVE			Byc	3	13	16								13	3			
	49	45	Jal	4	2	6								2	4			
		12	B+JAL	7	15	22	45							15	7			
712 748 SHR MALAČINA VINCENT sídlo: OKRÚHLE																		

PREHLAD O POČTE NARODENÝCH TELIAT podľa mesiacov.

Mesiac

P o d n i k	Priem. st.kráv	Žijúce kr. Vyrad. kr.	Pohl	Počet od kráv prvôs.	Spolu ks	%	10	11	12	1	2	3	4	5	6	7	8	9	
711 OKRÚHLE			Byc	9	1	10						10							
	19	19	Jal		1	1							1						
		4	B+JAL	9	2	11	58					10	1						
712 752 SHR VLADIMIR JANKUV				Sídlo: SOBOŠ															
711 SHR VLADIMIR JANKUV			Byc	27	2	29					2	15	6	1	1	3	1		
	61	61	Jal	20		20					3	11	2	2		1	1		
		2	B+JAL	47	2	49	80				5	26	8	3	1	4	2		
712 851 KATARÍNA ANDREJKOVÁ				Sídlo: SVIDNÍK															
711 KRAJNÁ PORÚBKA			Byc	19		19			1		5	3	3	1	2	2	2		
	43	42	Jal	19		19		4			5	3	2	3	1		1		
		3	B+JAL	38		38	88	5			10	6	5	4	3	2	3		
712 901 AGROVER				Sídlo: DUKOVCE															
711 DUKOVCE			Byc	3	2	5						1		1					
	19	14	Jal	5	1	6					2	2							
		6	B+JAL	8	3	11	58				2	3		1					
Výsledky za okres			Byc	633	147	780		34	100	82	102	101	124	100	50	31	19	6	31
	2017	1841	Jal	641	146	787		41	113	115	103	103	104	81	45	24	14	7	37
		301	B+JAL	1274	293	1567	78	75	213	197	205	204	228	181	95	55	33	13	68

Okres:VRANOV NAD TOPLIOU

713 014 ROD ĎURDOŠ				Sídlo: ĎURDOŠ															
711 VLAČA			Byc	3		3							3						
	14	14	Jal	5		5							2	1	1		1		
		2	B+JAL	8		8	57						5	1	1		1		
713 021 AGRO-HOLD S.R.O.,HOLČÍKOVCE				Sídlo: HOLČÍKOVCE															
711 HOLČÍKOVCE			Byc	33	20	53		3	2	3	9	7	11	4	7	2	2	2	1
	201	170	Jal	48	21	69		7	4	6	9	9	8	6	5	6	4	5	
		56	B+JAL	81	41	122	61	10	6	9	18	16	19	10	12	8	6	7	1
713 031 BLAŽEJ BARAN "SHR"				Sídlo: ORESKÉ															
711 KUZMICE			Byc	13	5	18					8	5	3	2					
	51	51	Jal	6	5	11					6	2	2	1					
		0	B+JAL	19	10	29	57				14	7	5	3					
713 039 CO.BE.R SPOL. S.R.O.				Sídlo: SOBRANCE															
711 RAKOVEC N/O.			Byc	38	13	51		15	8	2	7	3	6	8	2				
	217	211	Jal	39	13	52		10	6	5	5	3	2	12	8	1			
		22	B+JAL	77	26	103	47	25	14	7	12	6	8	20	10	1			
713 045 RAGI AGRO S.R.O.				Sídlo: NIŽNÝ HRUŠOV															
711			Byc	2		2								2					
	20	20	Jal	6		6						2	2	2					
		0	B+JAL	8		8	40					2	2	4					
713 233 TAJANA S.R.O.				Sídlo: GIRALTOVCE															
711			Byc																
	85	84	Jal	13	18	31		2	3	3	1	6		8	1	7			
		2	B+JAL	13	18	31	36	2	3	3	1	6		8	1	7			
713 249 KAŇUK MICHAL SHR				Sídlo: REMENINY															
711 REMENINY			Byc	6	2	8									3	2			
	29	29	Jal	9	4	13									5	4			
		1	B+JAL	15	6	21	72								8	6			
713 350 ORAGRO-V, S.R.O.				Sídlo: ORAVSKÉ VESELÉ															

PREHLAD O POČTE NARODENÝCH TELIAT podľa mesiacov.

Mesiac

P o d n i k	Priem. st.kráv	Žijúce kr. Vyrad. kr.	Pohl	Počet od kráv prvôs.	Spolu ks	%	10	11	12	1	2	3	4	5	6	7	8	9
711 PETROVCE			Byc	35	10	45	6		2	8	7	12	4	3	3			
	129	112	Jal	39	5	44	13	2		3	7	6	3	4	6			
		32	B+JAL	74	15	89	69	19	2	11	14	18	7	7	9			
713 501 PD ONDAVA STROPKOV			Sídlo: STROPKOV															
711 TOVARNÉ			Byc	36	19	55	10	2	3	7	8	8	8	7	2			
	172	168	Jal	43	20	63	6	5	4	8	10	10	9	10	1			
		8	B+JAL	79	39	118	69	16	7	15	18	18	17	17	3			
713 534 AGRO MERNÍK S.R.O.			Sídlo: MERNÍK															
712 MERNÍK			Byc	41	5	46					7	6	19	6	4	4		
	157	155	Jal	50	10	60					16	17	18	2	6	1		
		5	B+JAL	91	15	106	68				23	23	37	8	10	5		
713 536 AGROFYT S.R.O. N.HRABOVEC			Sídlo: NIŽNÝ HRABOVEC															
711 NIŽNÝ HRABOVEC			Byc	1	9	10		1					4	2	3			
	88	81	Jal	3	4	7	2			1				1	3			
		16	B+JAL	4	13	17	19	2	1	1			4	3	6			
713 701 RAGI S.R.O. NIŽNÝ HRUŠOV			Sídlo: NIŽNÝ HRUŠOV															
711 DETRIK			Byc	49	4	53					7	22	12	5	5	2		
	125	123	Jal	41	6	47					6	22	11	5	3			
		6	B+JAL	90	10	100	80				13	44	23	10	8	2		
Výsledky za okres			Byc	257	87	344		34	13	13	39	44	68	35	21	8	2	1
	1288	1218	Jal	302	106	408		40	20	19	35	61	70	42	38	5	6	
		150	B+JAL	559	193	752	58	74	33	32	74	105	138	138	77	59	13	8

Okres:GELNICA

801 010 AGROFARMA SPOL. S R.O.			Sídlo: NÁLEPKOVO															
702 NÁLEPKOVO			Byc	21	11	32			2	22	3	3	2					
	121	118	Jal	26	6	32			8	17	5	2						
		7	B+JAL	47	17	64	53		10	39	8	5	2					
801 509 PD OBNOVA MNÍŠEK N/HNILC.			Sídlo: MNÍŠEK NAD HNILCOM															
702			Byc	9	3	12				4	3	3	2					
	23	22	Jal	8	3	11				2	5	3		1				
		2	B+JAL	17	6	23	100			6	8	6	2	1				
Výsledky za okres			Byc	30	14	44			2	26	6	6	4					
	144	140	Jal	34	9	43			8	19	10	5		1				
		9	B+JAL	64	23	87	60		10	45	16	11	4	1				

Okres:KOŠICE OKOLIE

806 001 DUBRAVA GROUP, A.S.			Sídlo: SVINICA															
701			Byc		9	9				6	2	1						
	40	40	Jal		10	10				6	1	2	1					
		0	B+JAL		19	19	48			12	3	3	1					
806 008 GEREF, S.R.O.			Sídlo: BRATISLAVA															
701			Byc	21	11	32		2	3	5	3		3	1	8	7		
	123	123	Jal	21	12	33		2	2	4	2	2	3	3	5	10		
		0	B+JAL	42	23	65	53	4	5	9	5	2	6	4	13	17		
806 079 AT ABOV, SPOL. S R.O.			Sídlo: ROZHANOVCE															

PREHLAD O POČTE NARODENÝCH TELIAT podľa mesiacov.

Mesiac

P o d n i k	Priem. st.kráv	Žijúce kr. Vyrad. kr.	Pohl	Počet od kráv prvôs.	Spolu	%	10	11	12	1	2	3	4	5	6	7	8	9
701			Byc	16	2	18	3		1	3		2		5	4			
	95	94	Jal	24	6	30	5	1	1	3	1	3	3	9	4			
		1	B+JAL	40	8	48	8	1	2	6	1	5	3	14	8			
806 514 AT AGROCES, SPOL. S R.O.			Sídlo: CESTICE															
701 AGROCES S.R.O.			Byc	40	21	61		1	10	14	8	8	5	10	2	2	1	
	171	132	Jal	34	21	55		2	7	10	9	16	3	5	3			
		65	B+JAL	74	42	116	68	3	17	24	17	24	8	15	5	2	1	
806 563 PVOD NIŽNÝ LÁNEC			Sídlo: NIŽNÝ LÁNEC															
711 NIŽNÝ LÁNEC			Byc	5	4	9		6	3									
	12	0	Jal	5	1	6		4	2									
		37	B+JAL	10	5	15	125	10	5									
Výsledky za okres			Byc	82	47	129		11	7	11	28	13	11	8	16	14	9	1
	441	389	Jal	84	50	134		11	7	8	23	13	23	10	17	12	10	
		103	B+JAL	166	97	263	60	22	14	19	51	26	34	18	33	26	19	1

Okres:MICHALOVCE

807 001 BOVINEX EUROPA S.R.O.			Sídlo: MICHALOVCE															
711 DVORIANKY			Byc	7	5	12				4	4	4						
	123	88	Jal	7	1	8				2	6							
		57	B+JAL	14	6	20	16			6	10	4						
807 014 HATAFARM S.R.O.			Sídlo: HATALOV															
711 HATALOV			Byc	22	4	26		3	2	1	3	4	4	2	4		2	1
	99	84	Jal	19	11	30		2	2	1	1	1	7	4	10	1	1	
		30	B+JAL	41	15	56	57	5	4	2	4	5	11	6	14	1	3	1
807 015 HIPOCENTRUM S.R.O.			Sídlo: VINNÉ															
711 VINNÉ			Byc	2		2								1		1		
	10	10	Jal															
		0	B+JAL	2		2	20							1		1		
807 026 KOAN S.R.O. KRÁSNOVCE			Sídlo: KRÁSNOVCE															
712 POZDIŠOVCE			Byc	42	1	43		2	8	2	3	8	5	2	7	4	2	
	152	129	Jal	38	2	40		2	3	7	10	8	3	2	2	2		1
		37	B+JAL	80	3	83	55	4	11	9	13	16	8	4	9	6	2	1
807 027 AGRODRUŽSTVO "UH" Č. POLE			Sídlo: ČIERNE POLE															
711 KRIŠOVSKÁ LIESKOVÁ			Byc	6	1	7					1	2	1		2	1		
	33	29	Jal	10	1	11				2		4	3		1	1		
		6	B+JAL	16	2	18	55			2	1	6	4		3	2		
807 036 EUROFARMA S.R.O.			Sídlo: MICHALOVCE															
711			Byc	7	11	18					2	7	7	2				
	38	38	Jal	7	9	16				1	1	6	4	3	1			
		0	B+JAL	14	20	34	89			1	3	13	11	5	1			
807 041 FARMA OBORÍN S.R.O.			Sídlo: DOBŠINÁ															
711			Byc	28	10	38						10	19	6	3			
	145	141	Jal	25	7	32						11	10	3	8			
		10	B+JAL	53	17	70	48					21	29	9	11			
807 074 AGRO-BIO S.R.O. ZÁVADKA			Sídlo: ZÁVADKA															
711 ZÁVADKA			Byc	21	6	27		2		1	5	9	1			6	3	
	67	66	Jal	16	5	21		4		3	2	5	3			4		
		3	B+JAL	37	11	48	72	6		3	3	5	4			10	3	
807 508 AGROSPOL SRO, MICHALOVCE			Sídlo: ČEČEHOV															

PREHLAD O POČTE NARODENÝCH TELIAT podľa mesiacov.

Mesiac

P o d n i k	Priem. st.kráv	Žijúce kr. Vyrad. kr.	Pohl	Počet od kráv prvôs.	Spolu ks	%	10	11	12	1	2	3	4	5	6	7	8	9
712 ČEČEHOV			Byc	35	35							11	15	1	2	4	2	
	57	56	Jal	32	32							11	13	5	1	1	1	
		15	B+JAL	67	67	118						22	28	6	3	5	3	
807 510 PD AGROSPOL ČIERNE POLE			Sídlo: ČIERNE POLE															
732 LIESKOVÁ			Byc	60	3	63				11	2	24	7	9	7	3		
	211	197	Jal	61	6	67				8	1	25	10	11	9	3		
		26	B+JAL	121	9	130	62			19	3	49	17	20	16	6		
807 555 AGRODRUŽSTVO STARÉ			Sídlo: ZBUDZA															
711 STARÉ			Byc	1	10	11	3	3	1		2		2					
	47	42	Jal	2	16	18	8	5		2	2		1	2				
		9	B+JAL	3	26	29	62	11	8	1	4		3	2				
721			Byc	6	2	8				1		2			2			
	79	76	Jal	18	8	26	1	3	7	3		4	4		3		1	
		6	B+JAL	24	10	34	43	1	5	8	4	6	4		5		1	
Výsledky za podnik			Byc	7	12	19	3	5	2	1	2	2	2		2			
	126	118	Jal	20	24	44	9	8	7	3	2	4	5	2	3		1	
		15	B+JAL	27	36	63	50	12	13	9	4	6	7	2	5		1	
807 566 PD SKARABEUS AGRO			Sídlo: VEĽKÉ RAŠKOVCE															
713 VEĽKÉ RAŠKOVCE			Byc	30	18	48	3		3	4	4	5	10	2	3	11		3
	140	132	Jal	35	23	58	2	3	4	3	3	5	9	7	7	9	4	2
		22	B+JAL	65	41	106	76	5	3	7	7	10	19	9	10	20	4	5
807 567 FARMA - BT, SPOL. S R.O.			Sídlo: VEĽKÉ RAŠKOVCE															
711			Byc	21	11	32	1	1	2	5	5	5	3	1	2	6		1
	89	86	Jal	37	11	48	3	2	8	1	2	11	4	3	7	3	4	4
		8	B+JAL	58	22	80	90	4	3	10	6	16	7	4	2	13	3	5
807 572 RD VYSOKÁ NAD UHOM			Sídlo: VYSOKÁ NAD UHOM															
711 VYSOKÁ NAD UHOM			Byc	42	12	54			9	6	5	5	11	11	3	1	1	2
	158	147	Jal	41	11	52	1		10	4	5	5	5	10	6	4	2	
		26	B+JAL	83	23	106	67	1		19	10	10	16	21	9	5	3	2
807 710 TAČAR ALEXANDER SHR			Sídlo: VRBNICA															
711 VRBNICA			Byc	12	5	17		1	2	2	2	2		1	4		1	2
	46	46	Jal	12	3	15	2	1	2	1	2	2	2	1	3		1	1
		1	B+JAL	24	8	32	70	2	2	4	3	4	2	2	7		1	3
807 820 ING. KNEŽO JOZEF			Sídlo: MICHALOVCE															
711 JASTRABIE PRI MICHAL			Byc	14	7	21					3	2	8	6			2	
	60	60	Jal	17	5	22						7	7	7			1	
		0	B+JAL	31	12	43	72					3	9	13			3	
Výsledky za okres			Byc	356	106	462	9	12	28	37	41	100	93	44	39	37	13	9
	1554	1427	Jal	377	119	496	21	18	39	35	33	103	85	58	51	32	13	8
		256	B+JAL	733	225	958	62	30	30	67	74	203	178	102	90	69	26	17

Okres: ROŽŇAVA

808 009 CHOVANČEK - ČIERNA LEHOTA	Sídlo: ČIERNA LEHOTA																	
701 CHOVANČEK JÁN			Byc	3	3							2	1					
	43	43	Jal	3	3	6						6						
		9	B+JAL	6	3	9	21					8	1					
808 023 AGROSPOL S.R.O. HONCE	Sídlo: HONCE																	

PREHLAD O POČTE NARODENÝCH TELIAT podľa mesiacov.

Mesiac

P o d n i k	Priem. st.kráv	Žijúce kr. Vyrad. kr.	Pohl	Počet od kráv prvôs.	Spolu ks	%	10	11	12	1	2	3	4	5	6	7	8	9
701 RAKOVNICA			Byc	19	2	21	4		2		4	3		6	2			
	141	128	Jal	18	1	19	2		2		4	5	1	5				
		20	B+JAL	37	3	40	28	6	4		8	8	1	11	2			
808 041 LUBOMÍR LUKÁČ			Sídlo: OCHTINÁ															
701			Byc	3	1	4				2	2							
	8	8	Jal	3	1	4						3					1	
		0	B+JAL	6	2	8	100				2	5					1	
808 047 ONDREJ TERRAJ, SHR			Sídlo: REJDOVÁ															
701 REJDOVÁ C.252			Byc															
	25	25	Jal		3	3	1	2										
		0	B+JAL		3	3	12	1	2									
808 049 PD V ROŠTÁRI			Sídlo: ROŠTÁR															
701 PD V ROŠTÁRI			Byc	23	39	62				21		18	23					
	342	332	Jal	26	43	69				27		16	26					
		35	B+JAL	49	82	131	38			48		34	49					
808 052 KISS			Sídlo: RUDNÁ															
701 KISS BARNABÁŠ S.H.R.			Byc	5		5		3					2					
	5	0	Jal	1		1			1									
		25	B+JAL	6		6	120		3	1			2					
808 114 RASTISLAV ČUCHRAN, SHR			Sídlo: DOBŠINÁ															
701 DOBŠINÁ			Byc	3	1	4				2	1					1		
	16	16	Jal	5		5	1			1			3					
		0	B+JAL	8	1	9	56	1		3	1		3			1		
808 149 PD ROŠTÁR			Sídlo: OCHTINÁ															
701 RATKOVSKÉ BYSTRÉ			Byc		10	10							10					
	85	85	Jal		10	10							10					
		0	B+JAL		20	20	24						20					
808 260 KIBUC S.R.O.			Sídlo: ROŽŇAVA															
701 KIBUC S.R.O.			Byc	8	2	10			1					4	2	3		
	23	22	Jal	4	1	5			1	1	2			1				
		4	B+JAL	12	3	15	65		2	1	2			5	2	3		
808 547 PD V REJDOVEJ			Sídlo: REJDOVÁ															
713 REJDOVÁ			Byc	30	3	33				1	4	8	10	4	6			
	112	111	Jal	25	7	32				5	3	4	14	2	2	1	1	
		5	B+JAL	55	10	65	58			6	7	12	24	6	8	1	1	
808 553 DRUŽSTVO SILICKÁ PLANINA			Sídlo: SILICA 83															
712 SILICA			Byc	11		11	2		1		1	6	1					
	59	47	Jal	11		11	2	1				4	3					1
		26	B+JAL	22		22	37	4	1	1	1	10	4					1
808 558 AGRO SLAVOŠOVCE S.R.O.			Sídlo: SLAVOŠOVCE															
712 AGRO SLAVOŠOVCE S.R.			Byc	24	2	26				2	3	7	10	4				
	108	101	Jal	29	1	30				1	5	3	5	16				
		14	B+JAL	53	3	56	52			3	8	10	15	20				
808 561 PD VLACHOVO			Sídlo: VLACHOVO															
701 PD VLACHOVO - KOBELI			Byc	5		5		2			3							
	0	0	Jal	2		2	1	1										
		0	B+JAL	7		7	1	3			3							
712 VLACHOVO			Byc	25	2	27	1			2	3	7	1	3	4	4	4	2
	184	181	Jal	21	4	25		5	1		5	3		1	4	4	4	2
		9	B+JAL	46	6	52	28	1	5	1	8	10	1	4	8	8	4	4

PREHLAD O POČTE NARODENÝCH TELIAT podľa mesiacov.

Mesiac

P o d n i k	Priem. st.kráv	Žijúce kr. Vyrad. kr.	Pohl	Počet od kráv prvôs.	Spolu	%	10	11	12	1	2	3	4	5	6	7	8	9
Výsledky za podnik			Byc	30	2	32	1	2		2	6	7	1	3	4	4	2	
	184	181	Jal	23	4	27	1	6	1	5	3		1	4	4	2		
		9	B+JAL	53	6	59	2	8	1	11	10	1	4	8	8	4		
808 562 POLN. DRUŽST. VYŠNÁ SLANÁ			Sídlo: VYŠNÁ SLANÁ															
712 VYŠNÁ SLANÁ			Byc	20	7	27	1	1		1	2	8	7	5	2			
	76	69	Jal	8	8	16				1	1	8	3	1	1	1		
		11	B+JAL	28	15	43	1	1		2	3	16	10	6	3	1		
Výsledky za okres			Byc	179	69	248	8	6	5	31	27	62	60	23	16	8	2	
	1227	1168	Jal	156	82	238	7	9	5	40	17	50	82	10	7	6	4	1
		158	B+JAL	335	151	486	40	15	10	71	44	112	142	33	23	14	6	1

Okres: SOBRANCE

809 029 INSI S.R.O.			Sídlo: PODHOROŽ																
711			Byc	23	4	27	4	3	2	1	2	2	6	7					
	91	75	Jal	15	5	20	5	3		1	2	2	6	1	1	1			
		28	B+JAL	38	9	47	9	6	2	2	4	12	8	1	1	1			
809 504 AGROTEAM PD BEŽOVCE			Sídlo: BEŽOVCE																
711 BEŽOVCE			Byc	2		2							1		1				
	31	30	Jal	5		5				1	1	1			2				
		1	B+JAL	7		7				1	1	1	1		3				
809 507 AGRONOVA PD BLAT.REVIŠTIA			Sídlo: BLATNÉ REVIŠTIA																
711 BLATNÁ POLIANKA			Byc	16	4	20	4			3	2	2	6	3					
	64	62	Jal	10	8	18	1				1	7	4	4				1	
		6	B+JAL	26	12	38	5			3	3	9	10	7				1	
809 513 PD VINOHR. CHOŇKOVCE			Sídlo: CHOŇKOVCE																
721 KOŇUŠ			Byc	28	12	40	4	1	2	9	3	4	4	6	3	4			
	98	78	Jal	24	9	33	3	3	2	4	7	1	5	4	3	1			
		29	B+JAL	52	21	73	7	4	4	13	10	5	9	10	6	5			
809 519 RD KOROMLA			Sídlo: KOROMLA																
711 KOROMLA			Byc	50	8	58	1	1	5	2	3	14	11	7	2	6	5	1	
	149	134	Jal	42	10	52				3	6	16	7	4	1	7	5	3	
		24	B+JAL	92	18	110	1	1	5	5	9	30	18	11	3	13	10	4	
809 701 DONA, S.R.O. V. REVIŠTIA			Sídlo: VELKÉ REVIŠTIA																
751 ÚBREŽ			Byc	38	21	59	5	11	16		10	9	3	3	2				
	129	90	Jal	43	25	68	2	16	15	4	9	8	4	5	5				
		84	B+JAL	81	46	127	7	27	31	4	19	17	7	8	7				
809 710 AGROQINTA,S.R.O.			Sídlo: OSTROV																
711 OSTROV			Byc	15	4	19				1	3	2	3	1	3	2	1		
	67	65	Jal	24	2	26				1	1	14	3	4	1	1	1		
		4	B+JAL	39	6	45				2	4	17	5	7	2	4	2		
Výsledky za okres			Byc	172	53	225	18	16	26	18	23	33	34	27	11	12	6	1	
	629	534	Jal	163	59	222	11	22	18	14	38	38	30	19	13	9	7	3	
		176	B+JAL	335	112	447	71	29	38	44	61	71	64	46	24	21	13	4	

PREHLAD O POČTE NARODENÝCH TELIAT podľa mesiacov.

Mesiac

P o d n i k	Priem. st.kráv	Žijúce kr. Vyrad. kr.	Pohl	Počet od kráv prvôs.	Spolu ks	%	10	11	12	1	2	3	4	5	6	7	8	9
Okres: SPIŠSKÁ NOVÁ VES																		
810 003 SHR ING. J. NOVOMESTSKÝ			Sídlo: BETLANOVCE 30															
701 ABRAHÁMOVCE			Byc	1	1						1							
	37	35	Jal															
		9	B+JAL	1	1	3					1							
810 010 ING. SALAJ LADISLAV			Sídlo: HRABUŠICE-PODLESOK															
701 ING. SALAJ LADISLAV			Byc	1	1	2						1		1				
	10	9	Jal	4	4				1	1			2					
		1	B+JAL	5	1	6	60		1	1		1	2	1				
810 301 BLAUMONT, S.R.O.			Sídlo: MARKUŠOVCE															
701 BLAUMONT, S.R.O.			Byc	71	33	104	3	4	8	6	15	27	15	8	7	5	6	
	239	217	Jal	79	28	107	7	9	17	11	6	25	10	7	6	7	2	
		68	B+JAL	150	61	211	88	10	13	25	17	21	52	25	15	13	12	8
810 517 AD LETANOVCE			Sídlo: LETANOVCE															
701 LETANOVCE			Byc	3	2	5			1		1			1	2			
	38	36	Jal	4	6	10	2	1	3	1	1		1	1				
		7	B+JAL	7	8	15	39	2	1	4	1	2	1	2	2			
810 703 AKRON A.S. HRABUŠICE			Sídlo: HRABUŠICE															
702 HRABUŠICE			Byc	56	11	67		1	8	17	10	22	7	2				
	173	152	Jal	65	9	74			9	19	14	21	7	4				
		43	B+JAL	121	20	141	82		1	17	36	24	43	14	6			
Výsledky za okres			Byc	131	48	179	3	5	17	23	27	50	22	12	9	5	6	
	497	449	Jal	152	43	195	9	10	30	32	21	46	20	12	6	7	2	
		128	B+JAL	283	91	374	75	12	15	47	55	48	96	42	15	12	8	

Okres: **TREBIŠOV**

811 001 VAVREK PAVOL SHR			Sídlo: PARCHOVANY															
711 MILHOSTOV			Byc	2	2	4					1			1		1	1	
	11	9	Jal	4	1	5					2			1	1	1		
		4	B+JAL	6	3	9	82				3			2	1	2	1	
811 002 FRANTIŠEK SZAXON - SHR			Sídlo: ZATÍN															
711 ZATÍN			Byc	15	15	30	1	4	4	3	9	1	2	3		1	2	
	41	40	Jal	16	15	31	5		1	6	7	2	2	5		2	1	
		1	B+JAL	31	30	61	149	6	4	5	9	16	3	8		3	3	
811 003 HORST S.R.O.			Sídlo: KYSTA															
711 KYSTA			Byc	10	2	12	3	2	3							4		
	121	113	Jal	17	3	20	2	5	4						1		7	1
		13	B+JAL	27	5	32	26	5	7	7					1	4	7	1
811 007 LADISLAV VASIL-SHR			Sídlo: LELES															
711 RAD			Byc	9	1	10		2			4	1	1	2				
	60	59	Jal	9	4	13				3	2	4		3			1	
		1	B+JAL	18	5	23	38		2		3	6	5	5			1	
811 013 DUBINA S.R.O.			Sídlo: ČELOVCE															
711 ČELOVCE			Byc	2		2				2								
	18	10	Jal	4	1	5					2	2	1					
		18	B+JAL	6	1	7	39			2	2	2	1					
811 035 TAURUS-KOLONIAL S.R.O.			Sídlo: KRÁLOVSKÝ CHLMEC															

PREHLAD O POČTE NARODENÝCH TELIAT podľa mesiacov.

Mesiac

P o d n i k	Priem. st.kráv	Žijúce kr. Vyrad. kr.	Pohl	Počet od kráv prvôs.	Spolu ks	%	10	11	12	1	2	3	4	5	6	7	8	9
711 RAD			Byc	33	19	52	7	10	7		2	10	9	7				
	158	151	Jal	54	20	74	18	15	3		7	15	6	10				
		12	B+JAL	87	39	126	80	25	10		9	25	15	17				
811 041 JKP S.R.O. MALÝ KAMENEC			Sídlo: MALÝ KAMENEC															
711 MALÝ KAMENEC			Byc	25	2	27		2	4		5	3	6	3	4			
	80	63	Jal	15	6	21	2				7	5	1	4	2			
		29	B+JAL	40	8	48	60	2	2	4	12	8	7	7	6			
811 050 HALÁSZ S.R.O.			Sídlo: KRÁLOVSKÝ CHLMEC															
711			Byc	16	8	24	3	16	3		2							
	57	49	Jal	21	4	25	6	15	1		3							
		12	B+JAL	37	12	49	86	9	31	4	5							
811 061 KATARÍNA TAKÁCSOVÁ			Sídlo: SVÄTÄ MÁRIA															
711 SVÄTÄ MÁRIA			Byc	7	1	8	3			1	1	1		2				
	34	27	Jal	4	1	4	1	1		1	1							
		12	B+JAL	11	1	12	35	4	1	2	2	1		2				
811 068 ARI-ZLATA PETRÍKOVÄ, SHR			Sídlo: VEĽKÉ TRAKANY															
711 VEĽKÉ TRAKANY			Byc	17	7	24					4	10	7	1	2			
	67	63	Jal	15	3	18					3	6	3	2	3	1		
		8	B+JAL	32	10	42	63				7	16	10	3	5	1		
811 540 PD MALÝ HOREŠ PRIBENÍK			Sídlo: MALÝ HOREŠ															
713 MALÝ HOREŠ			Byc	40	5	45	5	1	5	2	3	6	6	5	7	2	3	
	142	126	Jal	30	10	40	4	2	5	2	1	6	4	7	5	3	1	
		18	B+JAL	70	15	85	60	9	3	10	4	12	10	12	12	5	4	
811 559 PD STRÄŽNE			Sídlo: STRÄŽNE															
712 STRÄŽNE			Byc	101	7	108	21	14	12		13	18	14	12	4			
	285	238	Jal	91	12	103	12	10	11		24	15	18	11	2			
		71	B+JAL	192	19	211	74	33	24	23	37	33	32	23	6			
811 705 AGROZORAN,S.R.O.MICHALANY			Sídlo: MICHALANY															
722 MICHALANY			Byc	33	3	36	3	2	10	8	3	2	2	1	1	2	1	1
	77	71	Jal	28	6	34	3	4	4	11	6	2	1			2	2	1
		12	B+JAL	61	9	70	91	6	6	14	19	9	4	3	1	1	2	3
811 714 ING. HALÁSZ JOZEF, SHR			Sídlo: KRÁLOVSKÝ CHLMEC															
711 RAD			Byc	39	20	59	11	15	5	4	3	12	2	7				
	150	143	Jal	44	10	54	10	11	5	8	5	8	1	6				
		12	B+JAL	83	30	113	75	21	26	10	8	20	3	13				
811 728 ANNA TAKACSOVÄ SHR			Sídlo: POLANY															
711 POLANY			Byc	16	2	18	3			5	1	2	5	2				
	87	81	Jal	21	1	22	3			5	3	4	4	3				
		12	B+JAL	37	3	40	46	6		10	4	6	9	5				
811 733 ING.MAREK ČARNÝ S.H.R.			Sídlo: STANČA															
711 STANČA			Byc	15	9	24	5				1	7	4	2	2	2		1
	91	58	Jal	11	18	29	1				3	7	6	5	1	3		3
		70	B+JAL	26	27	53	58	6			4	14	10	7	3	5		4
Výsledky za okres			Byc	380	103	483	65	68	53	25	52	73	58	48	20	12	7	2
	1479	1301	Jal	384	114	498	67	63	34	36	76	76	47	57	15	10	12	5
		305	B+JAL	764	217	981	66	132	131	87	61	128	149	105	35	22	19	7

PREHLAD O POČTE NARODENÝCH TELIAT podľa mesiacov, za okresy, kraje a Slovensko

Mesiac

O k r e s	Priem. st.kráv	Žijúce kr. Vyrad. kr.	Pohl	Počet od kráv prvôs.	Spolu	%	10	11	12	1	2	3	4	5	6	7	8	9
-----------	----------------	-----------------------	------	----------------------	-------	---	----	----	----	---	---	---	---	---	---	---	---	---

Kraj:BRATISLAVA

	36	34	Byc	7	1	8		1	1	1	3					1	1	
		3	Jal	2	1	3		1	1			1						
SENEC			B+JAL	9	2	11	31	2	2	1	3					1	1	
VÝSLEDKY ZA KRAJ	36	34	Byc	7	1	8		1	1	1	3					1	1	
BRATISLAVA		3	Jal	2	1	3		1	1			1						
			B+JAL	9	2	11	31	2	2	1	3					1	1	

Kraj:TRNAVA

	72	71	Byc	15	1	16		2	1		2		1			4	5	1
		1	Jal	18	5	23		1					2			5	3	1
DUNAJSKÁ STREDA			B+JAL	33	6	39	54	3	1		2		3	2	2	7	9	2
	67	0	Byc	16	8	24			1	18	4	1						
		258	Jal	16	7	23			3	17	3							
SENICA			B+JAL	32	15	47	70		4	35	7	1						
	406	369	Byc	125	33	158			17	13	33	20	32	28	5	10		
		92	Jal	130	43	173			15	11	36	13	61	19	8	9		1
SKALICA			B+JAL	255	76	331	82		32	24	69	33	93	47	13	19		1
VÝSLEDKY ZA KRAJ	545	440	Byc	156	42	198		2	19	31	39	21	33	28	5	10	4	5
TRNAVA		351	Jal	164	55	219		1	18	28	39	13	63	21	10	16	5	4
			B+JAL	320	97	417	77	3	37	59	78	34	96	49	15	26	9	9

Kraj:TRENCÍN

	315	266	Byc	84	16	100		5	13	15	2	22	17	8	6	4	4	
		93	Jal	69	21	90		3	3	14	2	17	11	14	7	13	4	2
ILAVA			B+JAL	153	37	190	60	8	16	29	4	39	28	22	13	17	8	6
	170	158	Byc	28	9	37				21	8			8				
		24	Jal	50	13	63				32	20			11				
MYJAVA			B+JAL	78	22	100	59			53	28			19				
	204	183	Byc	37	20	57		1	2	15	8	3	7	3	7	4	1	6
		74	Jal	32	22	54		1	3	14	4	3	11	5	4	4	2	3
NOVÉ MESTO NAD VÁHOM			B+JAL	69	42	111	54	2	5	29	12	6	18	8	11	8	3	9
	93	81	Byc	13	10	23		2	1	1	2	6	5	5		1		
		17	Jal	14	12	26			1	1	2	4	8	2	4	1	1	2
POVAŽSKÁ BYSTRICA			B+JAL	27	22	49	53	2	2	2	4	10	13	7	4	2	1	2
	421	385	Byc	67	38	105		4	4	2	9	11	23	26	11	11	1	2
		93	Jal	83	36	119		5	4	3	9	16	25	26	11	12	2	6
PRIEVIDZA			B+JAL	150	74	224	53	9	8	5	18	27	48	52	22	23	3	8

PREHLAD O POČTE NARODENÝCH TELIAT podľa mesiacov, za okresy, kraje a Slovensko

Mesiac

O k r e s	Priem. st.kráv	Žijúce kr. Vyrad. kr.	Pohl	Počet od kráv prvôs.	Spolu	%	10	11	12	1	2	3	4	5	6	7	8	9	
PÚCHOV	27	27	Byc	6	4	10		1				3				6			
			Jal	2	1	3	1					1			1				
			B+JAL	8	5	13	48	1	1				4			1		6	
VÝSLEDKY ZA KRAJ TRENCÍN	1230	1100	Byc	235	97	332		12	21	54	29	42	55	50	24	20	12	12	1
			Jal	250	105	355	10	11	64	37	40	56	58	27	30	9	13		
			B+JAL	485	202	687	56	22	32	118	66	82	111	108	51	50	21	25	

Kraj: NITRA

KOMÁRNO	331	299	Byc	89	27	116		16	13	19	5	12	7	11	10	10	5	5	3
			Jal	109	29	138	9	15	15	14	14	12	13	15	13	7	5	5	6
			B+JAL	198	56	254	77	25	28	34	19	26	19	24	25	23	12	10	
NOVÉ ZÁMKY	9	9	Byc		3	3						2	1						
			Jal	1	4	5				3	1	1							
			B+JAL	1	7	8	89				3	3	2						
VÝSLEDKY ZA KRAJ NITRA	340	308	Byc	89	30	119		16	13	19	5	12	9	12	10	10	5	5	3
			Jal	110	33	143	9	15	15	14	17	13	14	15	13	7	5	5	6
			B+JAL	199	63	262	77	25	28	34	19	29	22	26	25	23	12	10	

Kraj: ŽILINA

BYTČA	114	96	Byc	9	3	12		4		5	1		2						
			Jal	22	8	30	1	2	7	3	2	4	1	5	1	3	1		
			B+JAL	31	11	42	37	5	2	12	4	2	4	3	5	1	3	1	
ČADCA	352	328	Byc	53	19	72		3	7	11	3	4	13	11	10	5		5	
			Jal	56	18	74	7	4	11	4	9	8	14	13			4		
			B+JAL	109	37	146	41	10	11	22	7	13	21	25	23	5		9	
DOLNÝ KUBÍN	84	66	Byc	24	11	35		7	4	5	5		1				3	10	
			Jal	22	6	28	9	1	6	4							4	4	
			B+JAL	46	17	63	75	16	5	11	9		1				7	14	
KYSUCKÉ NOVÉ MESTO	140	128	Byc	13	19	32			8	6	5	2	2	4	4	1			
			Jal	23	12	35			2	5	3	3	6	5	7	1	1		
			B+JAL	36	31	67	48		2	10	11	8	5	8	9	11	2	1	
LIPTOVSKÝ MIKULÁŠ	532	467	Byc	35	124	159		3		6	18	40	34	34	3	15	4	2	
			Jal	45	111	156	6	1	1	17	51	32	19	13	11	4	1		
			B+JAL	80	235	315	59	9	1	7	35	91	66	53	16	26	8	3	
MARTIN	153	137	Byc	36	16	52		3	2	4	8	5	6	11	2	3	8		
			Jal	42	14	56	5	3	5	5	14	4	10	1	2	7			
			B+JAL	78	30	108	71	8	5	9	13	19	10	21	3	5	15		
NÁMESTOVO	381	362	Byc	154	28	182		10	5	6	12	42	58	21	10	9	2	6	1
			Jal	135	27	162	4	4	3	7	48	54	24	9	3	2	1	3	
			B+JAL	289	55	344	90	14	9	9	19	90	112	45	19	12	4	7	4

PREHLAD O POČTE NARODENÝCH TELIAT podľa mesiacov, za okresy, kraje a Slovensko

Mesiac

O k r e s	Priem. st.kráv	Žijúce kr. Vyrad. kr.	Pohl	Počet od kráv prvôs.	Spolu	%	10	11	12	1	2	3	4	5	6	7	8	9
TURČIANSKE TEPLICE	559	529	Byc	147	76	223	18	12	29	36	30	26	17	16	27	12		
			Jal	151	67	218	15	18	29	36	31	30	18	15	20	6		
			B+JAL	298	143	441	79	33	30	58	72	61	56	35	31	47	18	
TVRDOŠÍN	272	234	Byc	42	20	62	3	4	6	5	7	20	9	5	2	1		
			Jal	66	32	98	8	12	8	4	9	32	18	4	2	1		
			B+JAL	108	52	160	59	11	16	14	9	16	52	27	9	4	2	
ŽILINA	635	567	Byc	184	44	228	21	8	9	15	33	44	52	23	11	5	7	
			Jal	188	43	231	14	11	13	12	36	54	33	34	10	6	8	
			B+JAL	372	87	459	72	35	19	22	27	69	98	85	57	21	11	15
VÝSLEDKY ZA KRAJ ŽILINA	3222	2914	Byc	697	360	1057	72	42	89	109	166	204	159	73	76	33	23	11
		688	Jal	750	338	1088	69	58	85	97	203	221	143	99	56	30	20	7
			B+JAL	1447	698	2145	67	141	100	174	206	369	425	302	172	132	63	43

Kraj: **BANSKÁ BYSTRICA**

BANSKÁ BYSTRICA	34	0	Byc	6	1	7	1	6										
			Jal	4		4		2										
			B+JAL	10	1	11	32	1	8	2								
BANSKÁ ŠTIAVNICA	37	34	Byc	11	3	14		1	2	3	1	3	1	3				
			Jal	2	5	7			1		3	2	1					
			B+JAL	13	8	21	57	1	3	3	1	6	3	4				
BREZNO	83	75	Byc	24	3	27			1	3	5	7	10	1				
			Jal	25	12	37			5	3	3	8	13	5				
			B+JAL	49	15	64	77		6	6	8	15	23	6				
DETVÁ	20	20	Byc	2		2					1	1						
			Jal	4		4					1	1	1	1				
			B+JAL	6		6	30					2	2	1	1			
KRUPINA	64	64	Byc	9	24	33			4	12	4	8	5					
			Jal	9	59	68			7	33	8	5	7		2		6	
			B+JAL	18	83	101	158			11	45	12	13	12		2		6
POLTÁR	22	18	Byc	6	1	7							5		2			
			Jal	3		3								2	1			
			B+JAL	9	1	10	45							7	1	2		
REVÚCA	85	73	Byc	29	4	33		3	5	3	3	9	7		1	2		
			Jal	18	8	26		1	1	4	7	5	3		1	4		
			B+JAL	47	12	59	69		4	6	7	10	14	10		2	6	
RIMAVSKÁ SOBOTA	592	565	Byc	147	26	173	3	30	24	20	17	29	14	9	2	16	9	
			Jal	164	34	198	5	37	16	18	19	38	22	18	6	12	7	
			B+JAL	311	60	371	63	8	67	40	38	36	67	36	27	8	28	16

PREHLAD O POČTE NARODENÝCH TELIAT podľa mesiacov, za okresy, kraje a Slovensko

Mesiac

O k r e s	Priem. st.kráv	Žijúce kr. Vyrad. kr.	Pohl	Počet od kráv prvôs.	Spolu	%	10	11	12	1	2	3	4	5	6	7	8	9	
VELKÝ KRŤÍŠ	56	18 115	Byc	9	2	11				1	2	2	1	3					
			Jal	7		7						2	5						
			B+JAL	16	2	18	32		1	2	2	4	6	3					
ZVOLEN	202	186 28	Byc	46	27	73					33	12	16	5	2	3		2	
			Jal	48	15	63						27	19	8	5	1	2	1	
			B+JAL	94	42	136	67					60	31	24	10	3	5	1	2
ŽARNOVICA	198	181 37	Byc	38	15	53	4	6	11	2	19	7	1	2		1			
			Jal	46	63	109	34	20	9	10	19	10	2	2			1	1	2
			B+JAL	84	78	162	82	38	26	20	12	38	17	3	4		1	1	2
ŽIAR NAD HRONOM	143	137 15	Byc	43	18	61		1	18	16	13	5	3		5				
			Jal	61	10	71					11	20	11	5		4			
			B+JAL	104	28	132	92		1	29	36	33	16	8		9			
VÝSLEDKY ZA KRAJ BANSKÁ BYSTRICA	1536	1371 351	Byc	370	124	494	8	48	67	61	98	82	65	20	12	22	9	2	
			Jal	391	206	597	39	60	52	88	106	105	65	33	14	18	9	8	
			B+JAL	761	330	1091	71	47	108	119	149	204	187	130	53	26	40	18	10

Kraj: PREŠOV

BARDEJOV	2288	2063 425	Byc	609	150	759	45	56	63	82	116	104	106	84	34	30	25	14
			Jal	629	202	831	37	52	83	72	128	125	131	91	46	26	25	15
			B+JAL	1238	352	1590	69	82	108	146	154	244	229	237	175	80	56	50
HUMENNÉ	1177	1038 267	Byc	223	72	295	14	7	19	23	39	52	67	31	18	13	5	7
			Jal	215	77	292	10	7	16	25	44	39	59	20	33	16	14	9
			B+JAL	438	149	587	50	24	14	35	48	83	91	126	51	51	29	19
KEŽMAROK	176	167 16	Byc	33	6	39		1	4	6	15	6	2	2	2		1	
			Jal	25	5	30				4	7	9	2	3	2		3	
			B+JAL	58	11	69	39		1	8	13	24	8	5	4	2		4
MEDZILABORCE	2044	1767 504	Byc	455	135	590	16	29	37	67	61	100	65	75	66	34	38	2
			Jal	426	159	585	11	21	29	50	58	94	80	93	73	36	37	3
			B+JAL	881	294	1175	57	27	50	66	117	119	194	145	168	139	70	75
POPRAD	187	182 19	Byc	65	26	91	5	2	18	15	7	12	15	8	8	1		
			Jal	54	17	71	3	8	6	10	6	10	15	7	6			
			B+JAL	119	43	162	87	8	10	24	25	13	22	30	15	14	1	
PREŠOV	827	780 108	Byc	150	73	223	13	15	22	24	29	16	25	27	22	14	6	10
			Jal	169	64	233	10	16	32	22	25	32	27	27	12	13	7	10
			B+JAL	319	137	456	55	23	31	54	46	54	48	52	54	34	27	13
SABINOV	1010	862 293	Byc	219	105	324	9	2	30	69	36	50	55	29	35	6	3	
			Jal	264	107	371	7	1	32	73	45	72	75	31	30	4	1	
			B+JAL	483	212	695	69	16	3	62	142	81	122	130	60	65	10	4

PREHLAD O POČTE NARODENÝCH TELIAT podľa mesiacov, za okresy, kraje a Slovensko

Mesiac

O k r e s	Priem. st.kráv	Žijúce kr. Vyrad. kr.	Pohl	Počet od kráv prvôs.	Spolu	%	10	11	12	1	2	3	4	5	6	7	8	9
SNINA	909	807 204	Byc	221	78	299	4	11	26	35	44	69	24	41	15	8	15	7
			Jal	202	91	293	3	21	24	42	40	51	29	43	8	10	11	11
			B+JAL	423	169	592	65	7	32	50	77	84	120	53	84	23	18	26
STARÁ LUBOVŇA	633	494 197	Byc	135	54	189	6	6	14	18	20	39	34	24	16	7	4	1
			Jal	145	59	204	2	11	19	14	14	46	43	30	13	8	2	2
			B+JAL	280	113	393	62	8	17	33	32	34	85	77	54	29	15	6
STROPKOV	1299	1196 199	Byc	322	113	435	5	58	61	57	38	57	56	44	20	25	11	3
			Jal	339	126	465	12	43	47	63	55	71	58	46	25	34	6	5
			B+JAL	661	239	900	69	17	101	108	120	93	128	114	90	45	59	17
SVIDNÍK	2017	1841 301	Byc	633	147	780	34	100	82	102	101	124	100	50	31	19	6	31
			Jal	641	146	787	41	113	115	103	103	104	81	45	24	14	7	37
			B+JAL	1274	293	1567	78	75	213	197	205	204	228	181	95	55	33	13
VRANOV NAD TOPLOU	1288	1218 150	Byc	257	87	344	34	13	13	39	44	68	66	35	21	8	2	1
			Jal	302	106	408	40	20	19	35	61	70	72	42	38	5	6	
			B+JAL	559	193	752	58	74	33	32	74	105	138	138	77	59	13	8
VÝSLEDKY ZA KRAJ PREŠOV	13855	12415 2683	Byc	3322	1046	4368	185	300	389	537	550	697	615	450	288	165	116	76
			Jal	3411	1159	4570	176	313	426	516	588	716	673	477	308	166	119	92
			B+JAL	6733	2205	8938	65	361	613	815	1053	1138	1413	1288	927	596	331	235

Kraj: **KOŠICE**

GELNICA	144	140 9	Byc	30	14	44			2	26	6	6	4					
			Jal	34	9	43			8	19	10	5	1					
			B+JAL	64	23	87	60			10	45	16	11	4	1			
KOŠICE OKOLIE	441	389 103	Byc	82	47	129	11	7	11	28	13	11	8	16	14	9	1	
			Jal	84	50	134	11	7	8	23	13	23	10	17	12	10		
			B+JAL	166	97	263	60	22	14	19	51	26	34	18	33	26	19	1
MICHALOVCE	1554	1427 256	Byc	356	106	462	9	12	28	37	41	100	93	44	39	37	13	9
			Jal	377	119	496	21	18	39	35	33	103	85	58	51	32	13	8
			B+JAL	733	225	958	62	30	30	67	72	74	203	178	102	90	69	26
ROŽŇAVA	1227	1168 158	Byc	179	69	248	8	6	5	31	27	62	60	23	16	8	2	
			Jal	156	82	238	7	9	5	40	17	50	82	10	7	6	4	1
			B+JAL	335	151	486	40	15	15	10	71	44	112	142	33	23	14	6
SOBRANCE	629	534 176	Byc	172	53	225	18	16	26	18	23	33	34	27	11	12	6	1
			Jal	163	59	222	11	22	18	14	38	38	30	19	13	9	7	3
			B+JAL	335	112	447	71	29	38	44	32	61	71	64	46	24	21	13
SPIŠSKÁ NOVÁ VES	497	449 128	Byc	131	48	179	3	5	17	23	27	50	22	12	9	5	6	
			Jal	152	43	195	9	10	30	32	21	46	20	12	6	7	2	
			B+JAL	283	91	374	75	12	15	47	55	48	96	42	24	15	12	8

PREHLAD O POČTE NARODENÝCH TELIAT podľa mesiacov, za okresy, kraje a Slovensko

Mesiac

O k r e s	Priem. st.kráv	Žijúce kr. Vyrad. kr.	Pohl	Počet od kráv prvôs.	Spolu	%	10	11	12	1	2	3	4	5	6	7	8	9
TREBIŠOV	1479	1301 305	Byc	380	103	483	65	68	53	25	52	73	58	48	20	12	7	2
			Jal	384	114	498	67	63	34	36	76	76	47	57	15	10	12	5
			B+JAL	764	217	981	66	132	131	87	61	128	149	105	105	35	22	19
VÝSLEDKY ZA KRAJ KOŠICE	5971	5408 1135	Byc	1330	440	1770	114	114	142	188	189	335	279	170	109	83	35	12
			Jal	1350	476	1826	126	129	142	199	208	341	274	174	104	74	38	17
			B+JAL	2680	916	3596	60	240	243	284	387	397	676	553	344	213	157	73
VÝSLEDKY ZA SLOVENSKO	26735	23990 5565	Byc	6206	2140	8346	410	558	792	971	1078	1415	1208	752	525	325	206	106
			Jal	6428	2373	8801	431	605	812	990	1175	1516	1248	835	541	309	208	131
			B+JAL	12634	4513	17147	64	841	1163	1604	1961	2253	2931	2456	1587	1066	634	414

**ODBORNÍ PRACOVNÍCI ÚTVARU KONTROLY ÚŽITKOVOSTI
HOVÄDZIEHO DOBYTKA , OVIEC A KÔZ PS SR, š.p.**

MIESTO	PRACOVNÍCI	Č. TEL., E-mail	mobil
DUNAJSKÁ STREDA Gombatášska 5, 921 01	Ing. Daniel Szuszek vedúci strediska	031/5524861 regionds@pssr.sk	0905 444 607
KOMÁRNO, Hríbová 33, 945 01		komarno@pssr.sk	
LEVICE, Fr. Hečku 45, 940 01	Ing. Kecskés Ľudovít ludovitkecskes@pssr.sk	levice@pssr.sk	0908 676 322
NOVÉ ZÁMKY, Bernolákovo nám. 25, 940 01	Ing. Kecskés Ľudovít	nzamky@pssr.sk	0908 676 322
GALANTA, Cintorínska 1, 924 01	Ing. Daniel Szuszek		0905 444 607
TRNAVA Sládkovičová 26, 917 81	MVDr. Mikita Anton vedúci strediska	033/5332866 regiontt@pssr.sk	0905444609
SENICA, Sadová 647, 905 01		senica@pssr.sk	
TOPOĽČANY, Pod Kalváriou 2209,955 01	Ing. Majtán Rudolf	rudolfmajtan@pssr.sk	0905 700 938
PRIEVIDZA, Obuvnícka 1, 971 46	Ing. Majtán Rudolf	rudolfmajtan@pssr.sk	0905 700 938
TRENČIANSKÁ TURNÁ, Družstevná 345, 913 21	Ing. Majtán Rudolf	rudolfmajtan@pssr.sk	0905 700 938
NITRA Lužianky, Hlohovecká 5, 951 41	Ing. Šimon Jozef	jozefsimon@pssr.sk	0905444 611
BANSKÁ BYSTRICA, Pod Bánošom 33, 974 01	Ing. Rajčok Daniel vedúci strediska	048/4113809 regionbb@pssr.sk	0905 700 808
ZVOLEN, Nám. SNP 50, 960 01	MVDr. Nemeskürthyová Katarína	zvolen@pssr.sk	0905 700 945
VELKÝ KRTÍŠ, Lučenecká 17, 990 01	MVDr. Nemeskürthyová Katarína	vkrtis@pssr.sk	0905 700 945
RIMAVSKÁ SOBOTA, Kirijejská 22, 979 01	MVDr. Nemeskürthyová Katarína	rsobota@pssr.sk	0905 700 945
LIPTOVSKÝ MIKULÁŠ Kollárová 2, 031 01	Ing. Hubka Milan vedúci strediska	044/5522683 regionlm@pssr.sk	0905 444 613
TVRDOŠÍN, Sídliisko Medvedzie 132, 027 44	Zuzana Janečková	zuzanajaneckova@pssr.sk	0908 676 326
ŽILINA, Rosinská cesta 12, 010 08	Ing. Gregor Peter	martin@pssr.sk petergregor@pssr.sk	0905 700 949

MARTIN, Na Bystričku 14, 036 01	Ing. Gregor Peter	martin@pssr.sk petergregor@pssr.sk	0905 700 949
PREŠOV Bajerová 7, 080 01	Ing. Orjabinec Jozef vedúci strediska	051/7734624 regionpo@pssr.sk	0905 444 618
POPRAD, Hraničná 3584/28, 058 01	Ing. Pompura František frantisekpompura@pssr.sk	poprad@pssr.sk	0905 700 958
KOŠICE, Popradská 66, 040 11	Milke Branislav branislavmilke@pssr.sk	055/6445056	0905 700 956
HUMENNÉ, Štefánikova 35, 066 01	Ing. Spišák Maroš marosspisak@pssr.sk	humenne@pssr.sk	0905 700 961
BARDEJOV, Kellerova 898, 085 01	Ing. Kaminský Vladimír vladimirkaminsky@pssr.sk	bardejov@pssr.sk	0905 700 960
SPIŠSKÁ NOVÁ VES,		snnv@pssr.sk	
ŽILINA - ÚPZ Rosinská cesta 12 010 08 Žilina E-mail: spuza@pssr.sk vedúci CEHZ marcelbenkei@pssr.sk vedúca CLRM jankatabackova@pssr.sk manažér kvality stefkakisova@pssr.sk	Ing. Valášek Pavol sekretariát Ing. Benkei Marcel -vedúci CEHZ spojovateľka Ing. Tabačková Janka Ing. Kišová Štefánia	041/50737723 041/5650 124+FAX 041/5073 741 041/5073 733 041/5073 798 041/5650 287+FAX	0905 444 620 0908 783 731 0908 676338
NITRA - ÚPZ Hlohovská 5 951 41 Lužianky E-mail: upznr@pssr.sk	Ing. Chrastina Jozef, PhD.	037/778 3088+FAX 037/7783090	0905 444 604
PS SR, š.p. Starohájska 29 852 27 Bratislava FAX: 02-62319 782 E-mail: spusrba@pssr.sk	Sekretariát riaditeľa IngŠtefan Ryba, PhD - riaditeľ PS SR,š.p. Ing. Dianová Marta vedúci útvaru KÚ HD, OV a KY Ing. Rafajová Martina, PhD. vedúci zootechnik KÚ HD, OV a KY František Kovár superkontrolor	02/62319 911 02/62249 887 02/62319 206 martadianova@pssr.sk 02/62240974 martinarafajová@pssr.sk frantisekkovar@pssr.sk	0908 719115 0905 700951 0905 700 931

*Plemenárske služby Slovenskej republiky, š.p.
Starohájska 29, 852 27 Bratislava*

foto: Ing. Jaroslav Hnatič - farma Nad dubom