



PLEMENÁRSKE SLUŽBY SLOVENSKEJ REPUBLIKY, Š.P.
THE BREEDING SERVICES OF THE SLOVAK REPUBLIC, S.E.



**VÝSLEDKY KONTROLY ÚŽITKOVOSTI MÄSOVÉHO DOBYTKA A DOJČIACICH KRÁV
V SLOVENSKEJ REPUBLIKE ZA KONTROLNÝ ROK 2013 - 2014**

**THE RESULTS OF BEEF CATTLE AND SUCKLING COWS PERFORMANCE RECORDING
IN SLOVAK REPUBLIC IN CONTROL YEAR 2013 – 2014**



Plemenárske služby
Slovenskej republiky, š.p.



PLEMENÁRSKE SLUŽBY SLOVENSKEJ REPUBLIKY, Š.P.
THE BREEDING SERVICES OF THE SLOVAK REPUBLIC, S.E.



Starohájska 29, 852 27 Bratislava
Tel.: 02/ 623 199 11, 02/ 623 197 82

e-mail: pssrba@pssr.sk
www.pssr.sk

Obsah

Úvod.....	4
Koeficient inbrídingu a príbuznosti.....	5
Výsledky kontroly úžitkovosti podľa jednotlivých plemien v SR.....	10
Sumárne výsledky kontroly úžitkovosti podľa jednotlivých plemien.....	31
Legenda.....	47
Výsledky KÚ podľa poľnohospodárskych podnikov.....	49
Výsledky KÚ podľa okresov, krajov a za Slovensko.....	124
Prehľad o počte narodených teliat v KÚ za podnik podľa mesiacov, sumár za okres.....	136
Telefónny zoznam odborných pracovníkov.....	175

Vážená chovateľská a odborná verejnosť, priaznivci chovu dojčiacich kráv na Slovensku,



Osobitnou kapitolou v chove hovädzieho dobytku je chov dojčiacich kráv, ktorý si získal u našich chovateľov veľkú pozornosť o čom svedčia stále rastúce stavy týchto kráv na Slovensku (k 30. 6. 2014 je podľa ŠÚ SR 57 458 dojčiacich kráv). Cieľom chovu dojčiacich kráv je jatočné teľa, ktoré je finálnym produktom na konci pastevnej sezóny. Popri jatočnom teľati prináša chov dojčiacich kráv i ďalší úžitok v podobe spásania a využitia porastov tráv na odľahlých častiach farmy. Pri malej pracovnej náročnosti dochádza ku skultúrnenu krajiny i ku zvýšeniu jej estetickej hodnoty.

Chov dojčiacich kráv má niekoľko špecifík, ktoré ho v určitých podmienkach výrazne favorizujú pred chovom mliečneho dobytku, len je nutné s nimi počítať a dokázať ich využiť v prospech chovateľa. Základným charakteristickým znakom sa stáva pravidelná cyklická reprodukcia s typickou sezónnosťou. Je nutné sa v rámci tohto odvetia zamerať na zlepšenie vnútropodnikových podmienok chovu, na dosiahnutie čo najlepšieho spôsobu speňažovania, zvyšovania produkčných ukazovateľov, na znižovanie nákladov a na vysokú úroveň manažmentu. K dosiahnutiu tohto cieľa nemalou mierou prispieva pravidelné monitorovanie stáda v rámci výkonu kontroly úžitkovosti, pri ktorej chovateľovi poskytujeme množstvo potrebných informácií.

Ukončili sme plemenársky rok 2013/2014 a prinášame vám analýzu monitorovaním úžitkových vlastností. Kontrolu úžitkovosti sme zabezpečovali u 302 chovateľov, v priebehu roka sa monitorovalo 38 786 kusov kráv. S najvyšším podielom krvi (čistokrvné zvieratá) bolo 10 749 kusov, z toho bolo 3 303 kusov mäsového úžitkového typu a 7 446 kombinovaného typu, ktoré sú evidované v tejto kategórii (kravy Slovenského strakatého a Pinzgauského plemena). Spolu sme zaevidovali 18 505 narodených teliat. Stavy dojčiacich kráv v kontrole úžitkovosti k 30.9.2014 boli na úrovni 24 868 kusov. V spracovaných výsledkoch sú k dispozícii prírastky podľa pohlavia a veku, reprodukčné výsledky a mnoho ďalších informácií, ktoré chovatelia využívajú pre manažovanie svojich stád.

V spolupráci s našimi partnerskými organizáciami je našou snahou Vám prinášať čo najkomplexnejšie informácie a výsledky, ktoré môžete nájsť aj na našej webovej stránke www.psssr.sk v časti Plemenársky informačný systém (PLIS).

Veríme, že aj tohtoročné zhodnotenie výsledkov prispeje k prehĺbeniu informovanosti, zvýšeniu úrovne chovu dojčiacich kráv a plemenárskej práce, ako aj k zvýšeniu rentability výroby mäsa na Slovensku.

V mene celého kolektívu odborných pracovníkov Plemenárskych služieb SR, š.p., ďakujem za spoluprácu a podporu chovateľom, ako aj našim partnerským organizáciám a zároveň mi dovoľte, popriať Vám veľa zdravia, vytrvalosti a úspechov vo Vašej chovateľskej a plemenárskej práci v Novom roku 2015!

Ing. Štefan Ryba, PhD.
riaditeľ PS SR, š.p.

Koeficient inbrídingu a príbuznosti

Vážená chovateľská verejnosť,

Plemenárske služby, š.p. Vám v Plemenárskom informačnom systéme (PLIS) prináša nové doplňujúce informácie ohľadom príbuznosti jedincov.

Koeficient intenzity príbuzenskej plemenitby je závislý od úrovne kvality rodokmeňových informácií, či pre dané plemeno je populácia uzavretá alebo otvorená ako aj úrovne vývoja spoločnosti. Je všeobecne známe, že čím viacej generácií predkov je vzatých pre výpočet koeficientu intenzity príbuzenskej plemenitby, tým sú jeho hodnoty vyššie. Plemenárske služby SR, š.p. realizuje výpočet koeficientu príbuzenskej plemenitby pre každé zviera v populácii individuálne. Vo výpočtoch zohľadňuje **4 generácie**, preto sa môžu vyskytnúť rozdiely v porovnaní s chovateľskými zväzmi, ktoré pri výpočte používajú 3 generácie.

Šľachtenie hospodárskych zvierat, ktoré vďaka inseminácii umožňuje veľmi intenzívne rozšírenie niektorých jedincov a ich genotypov. Vlastné šľachtenie je pritom zamerané predovšetkým na kvantitatívne znaky. V chovoch dojníc a tiež u iných hospodárskych zvierat sa s nízkym stupňom príbuzenskej plemenitby môžeme stretnúť pomerne často. Je to dané predovšetkým tým, že inseminácia umožňuje využiť v populácii malý počet otcov, čo znižuje ich variabilitu a občas tiež vedie k príbuzenskej plemenitbe. Preto je dôležité sledovať vplyv inbrídingu na radu znakov, a to nie len na množstvo mlieka, mäsa apod., ale tiež na zovňajšok a zdravie.

Diverzita je veľmi často používaným pojmom. V prípade, že hovoríme o genetickej diverzite, máme na mysli rozmanitosť genotypov vo vnútri populácie. Rozmanitosť je nevyhnutná pre zachovanie a ďalšie zveľaďovanie plemena. Genetická diverzita úzko súvisí s tzv. znakmi fitness (plodnosť, dobrý zdravotný stav, dlhovekosť atď.). Obzvlášť v malých populáciách zvierat je nevyhnutné monitorovať diverzitu a získané výsledky aplikovať v rámci šľachtiteľského programu.

Inbríding je pripárovanie jedincov, ktoré majú navzájom príbuzných predkov. Stupeň príbuznosti medzi jedincami v populácii je závislý od veľkosti populácie a od počtu možných predkov. Nevyhnutné párenie príbuzných zvierat v uzavretej populácii vedie ku kumulovaniu inbrídingu a úbytku genetickej diverzity (Falconer, 1961).

Koeficient príbuznosti je podobným parametrom ako koeficient inbrídingu, na rozdiel od neho ale vyjadruje podobnosť (koreláciu) medzi dvoma zvieratami. Používa sa pri výpočte ďalších genetických parametrov a plemenných hodnôt.

Oba koeficienty patria k základným genetickým parametrom.

Z hľadiska stupňa príbuznosti možno plemenitbu rozdeliť do 3 skupín:

a) Príbuzenská plemenitba úzka – párenie potomkov a rodičov alebo súrodencov navzájom. Z hľadiska metódy voľných generácií sa jedná o plemenitbu úmyselne zameranú tak, že žiadna voľná generácia v uvedených prípadoch nie je ($F_x \geq 0,25$ t.j. 25 %).

b) Príbuzenská plemenitba blízka – je príbuzenská plemenitba na 1-2 voľné generácie. Spoločný predok alebo predkovia sa teda objavujú v časti rodokmeňa určenej prababkám, praprababakám či pradedom a prapradedom.

c) Vzdialená príbuzenská plemenitba – v tomto prípade zostávajú voľné 3-4 generácie. Dostávame sa teda do oblastí, ktoré v bežných rodokmeňoch ani nie sú uvedené ($F_x < 0,05$ t.j. 5%)

Príbuznosť dvoch jedincov vyjadruje genetickú podobnosť alebo pravdepodobnosť, že náhodný gén jedného jedinca je identický v porovnaní s náhodne vybraným génom druhého jedinca. Koeficient príbuznosti definoval Wright (1922) ako koreláciu dvoch jedincov do akej miery sú dva jedince navzájom príbuzné:

$$F_X = \sum 0,5^{n_1+n_2+1}(1 + F_A)$$

kde n_1 (niekedy je označovaný n) je počet voľných generácií zo strany otca,

n_2 (niekedy je označovaný m) je počet voľných generácií zo strany matky.

F_A koeficient inbrídingu spoločného predka, ktorý sám vznikol z príbuzenskej plemenitby.

Σ súčet hodnôt pre všetky spoločných predkov, ak je daný jedinec výsledkom príbuzenskej plemenitby s viac ako jedným spoločným predkom.

Ako voľnú generáciu označujeme t , kde sa spoločný predok nevyskytuje (Za spoločného predka sa označuje jedinec v rodokmeni, ktorý sa vyskytuje na strane otca i na strane matky a ma v rodokmeni vždy iného potomka).

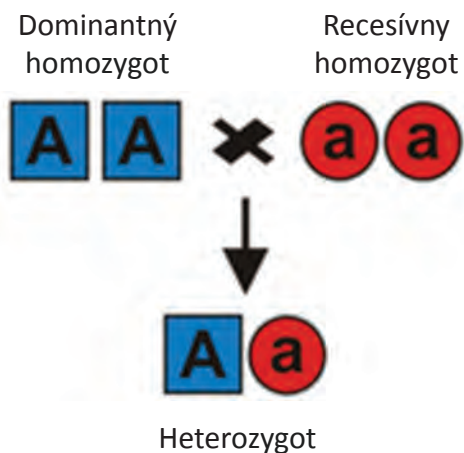
Wrightov koeficient sa zvyčajne vyjadruje v percentách. Čím vyššie percento, tým vyššia je strata genetickej informácie a tým viac spoločných znakov sa prejaví na potomkoch, v ich genotype a čiastočne aj vo fenotype. Z hľadiska genetického zdravia jedinca a zachovania variability plemena je ideálnym výsledkom 0%. Wrightov koeficient vyjadruje vplyv spoločných predkov na homozygotnosť potomkov. Čím väčší je koeficient, tým väčšia je pravdepodobnosť, že jedinec je vo svojich znakoch homozygotne založený. U niektorých znakov to môže byť žiaduce, ale u iných nie. Musíme si uvedomiť, že väčšina znakov je tzv. recesívne dedičných, teda že sa navonok prejaví len vtedy, ak sa stretnú dve rovnaké alely - gény s rovnakou kvalitatívnou informáciou. Jednoducho povedané, každý jedinec má okrem "žiaducich" alel aj alely "škodlivé". Tzn., že každý jedinec je nositeľom vlôh nielen pre žiaduce znaky, ale je tiež nositeľom vlôh pre rôzne choroby či defekty. V prípade, že sa spária nositelia týchto nežiaducich vlôh (heterozygoti pre určitý znak), prejavia sa u niektorých ich potomkov tieto choroby alebo vady. Nesmieme tiež zabudnúť, že aj niektorí potomkovia z tohto spojenia, u ktorých sa tieto choroby či vady síce navonok neprejavili, sú geneticky postihnutí - sú prenášačmi vloh pre túto chorobu či defekt - majú "škodlivú" alelu. To samozrejme v závislosti na stupni dedenia určitého znaku či choroby. Jedincom, u ktorých sa prejaví určitý znak (a je jedno, či je to znak "žiaduci" alebo "škodlivý") navonok - vo fenotype, hovoríme homozygoti (len pre ten určitý znak) a tým, ktorí majú vlohu pre určitý znak, ale vo fenotype sa neprejavil, sa hovorí heterozygot.

Homozygot je jedinec, ktorého genotyp je v sledovanom znaku tvorený jediným typom alel. Rozlišujeme homozygota recesívneho, u ktorého sa gén pre sledovaný znak vyskytuje iba v recesívnych alelách, a homozygota dominantného, u ktorého je gén pre daný znak zastúpený iba dominantnými alelami.

Heterozygot podľa mendelovskej genetiky vždy vznikne krížením dvoch rôznych homozygotov, napr. $aa \times AA$.

Inbreeding je samozrejmom súčasťou evolučného procesu. Raz prináša obrovské straty, inokedy znamená záchranu pre ohrozený druh. Štúdiom jeho vplyvu a úrovne prináša zaujímavé poznatky z oblasti genetiky populácií.

Cieľom pripárovania príbuzných jedincov bola vždy snaha upevniť v potomstve žiadané vlastnosti spoločného predka. Výsledkom bol určitý charakteristický typ potomkov. Ibaže príbuzenská plemenitba má tiež svoje zápory, ktoré sa nemusia prejavíť hneď, ale až po určitej dobe. Čím sú jedinci príbuzensky bližší, tým je riziko spojenia dvoch recesívnych alel vyššie. Záleží teda na stupni príbuznosti daných jedincov a na tom, ako dlho a intenzívne je príbuzenská plemenitba realizovaná.



Príklad: č.1

2 spoloční predkovia, ktorí nie sú výsledkom príbuzenskej plemenitby

0	1.generácia	2.generácia	3.generácia	4.generácia
jedinec	A	C	G	N
			H	M
				O
		D	I	Q
			J	R
				S
	B	E	K	U
			H	V
				O
			P	
		F	L	W
			M	X
				Y
				Z

Pretože žiadny z uvedených predkov nie je produktom príbuzenskej plemenitby, vyššie uvedený vzorec sa zjednoduší a má tvar $F_x = \Sigma (0,5^{n_1+n_2+1})$.

U predka **H** (zo strany otca je voľná 1. a 2. generácia, zo strany matky tiež):

$$F_x = 0,5^{2+2+1} = 0,03125$$

U predka **M** (zo strany otca voľná 1., 2. a 3. generácia, zo strany matky voľná 1. a 2. generácia):

$$F_x = 0,5^{3+2+1} = 0,015625$$

Celkový koeficient inbrídingu:

$$F_x = 0,046875 = \underline{\underline{4,69\%}}$$

Príklad: č. 2

keď je spoločný predok I produktom príbuzenskej plemenitby

0	1.generácia	2.generácia	3.generácia	4.generácia
jedinec	A	C	G	M
				N
			H	O
		D	I	Q
				R
			J	S
	B	E	C	G
				H
			K	U
		F	L	V
				I
			J	W
			S	
			T	

U predka C je:

$$F_x = 0,5^{1+2+1} = 0,0625$$

U predka I, ktorý je produktom príbuzenskej plemenitby

a jeho koeficient je 7,32 % (vieme to z predchádzajúcich výpočtov) je:

$$F_x = 0,5^{2+3+1} * (1 + 0,0732) = 0,0167687$$

U predka J je:

$$F_x = 0,5^{2+2+1} = 0,03125$$

Celkový koeficient príbuznosti:

$$F_x = 0,1105187 = \underline{\underline{11,05\%}}$$

Príklad: č. 3

otec a matka sú produktom úzkej príbuzenskej plemenitby s koeficientom inbrídingu 15,25%, resp. 11,64%, ale v rodokmeni budúcich potomkov nemajú ani jedného spoločného predka.

Mohlo by sa zdať, že potomkovia z tohto spojenia budú mať koeficient inbrídingu vysoký. Ale nie je tomu tak, pretože nemajú žiadneho spoločného predka. Z toho jasne plynie, že **Fx = 0**.

Potomok	Koef. inbrídingu Fx [%]	Plemenník	Plemennica	Dátum narodenia	Dátum posl. otelenia	Dni od posl. otel.	O Reg.býka	O Uš.číslo	OM Reg.býka	OM Uš.číslo	O Ri
	9,52	MED-023	SK000801130189	22.04.2011	14.08.2014	63	MED-016	US000207497878	MED-010	FR006115062265	C
	7,91	MED-023	SK000801130193	14.05.2011	18.06.2014	120	MED-016	US000207497878	LU-019	SK000002497984	L
	7,91	MED-023	SK000801130192	12.05.2011	06.08.2014	71	MED-016	US000207497878	LU-019	SK000002497984	S
	7,91	MED-023	SK000801130196	09.06.2011	15.07.2014	93	MED-016	US000207497878	LU-019	SK000002497984	L
	7,91	MED-023	SK000801299537	08.12.2011	10.10.2013	371	MED-016	US000207497878	LU-019	SK000002497984	B
	7,91	MED-023	SK000801299561	03.03.2012	23.02.2014	235	MED-008	BE000217053420	LU-019	SK000002497984	B
	6,35	MED-023	SK000800803160	15.06.2008	23.10.2013	358	MED-010	FR006115062265	ESK-003	DE000579516273	C
	6,35	MED-023	SK000801130169	19.01.2011	11.12.2013	309	MED-016	US000207497878	MTT-001	SK000000014853	B
	6,35	MED-023	SK000801130175	11.02.2011	14.07.2014	94	MED-016	US000207497878			
	6,35	MED-023	SK000801130197	11.06.2011	16.01.2014	273	MED-016	US000207497878	MRC-001	FR005996024475	B

Možnosť zadefinovania plemenníka

Filtre na zadefinovanie dátumu pre výber zvierat

Veríme, že aj tieto informácie ohľadom koeficientov inbrídingu budú pre Vás zaujímavé a využijete ich pri manažovaní chovu, za účelom dosiahnutia maximálneho ekonomického profitu.



Výsledky kontroly úžitkovosti podľa jednotlivých plemien v Slovenskej republike

Kontrolný rok: 2013-2014

ABERDEEN ANGUS

Počet narodených teliat v kontrolnom roku

Plemenný typ	počet kráv	teľatá narodené celkom	živo narodené			mŕtvo narod.	úhyn do 48 hod.	zmetanie	narod. po ET	podiel dvojčiat %
			býci	jalovice	podiel %					
AAM1	30	11	2	9	100,0	0	0	0	0	0,0
AAM2										
AAM3	0	21	10	11	100,0	0	0	0	0	0,0
AAM4	44	37	18	19	100,0	0	0	0	0	0,0
AAM5	161	34	16	18	100,0	0	0	0	0	5,9
spolu	235	103	46	57	100,0	0	0	0	0	1,9

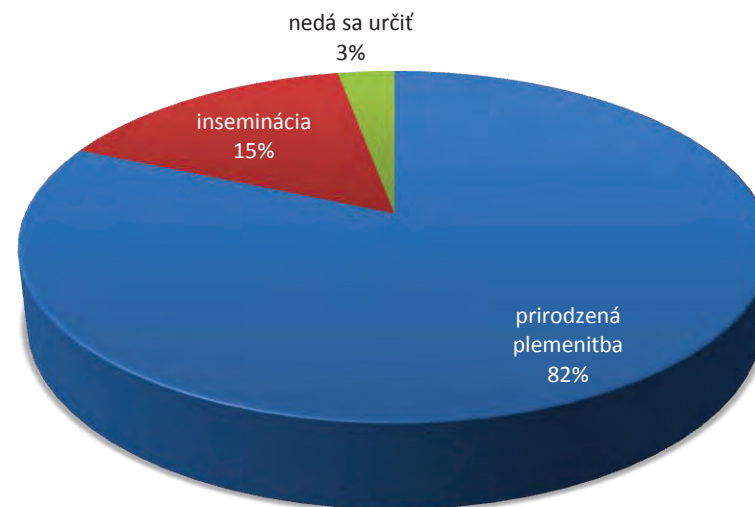
Priemerné počty narodených teliat na plemenníka (podľa spôsobu plemenitby)

	býci	teľatá	počet teliat na býka
prirodzená plemenitba	3	84	28
inseminácia	1	16	16
nedá sa určiť		3	

Priebeh pôrodu v kontrolnom roku

Plemenný typ	spolu	0	1	2	3	4
AAM1	ks	0	11	0	0	0
	%	0,0	100,0	0,0	0,0	0,0
AAM2	ks					
	%					
AAM3	ks	1	20	0	0	1
	%	4,8	95,2	0,0	0,0	4,8
AAM4	ks	7	30	0	0	7
	%	18,9	81,1	0,0	0,0	18,9
AAM5	ks	8	26	0	0	8
	%	23,5	76,5	0,0	0,0	23,5
spolu	ks	16	87	0	0	16
	%	15,5	84,5	0,0	0,0	15,5

Počet narodených teliat podľa plemenitby

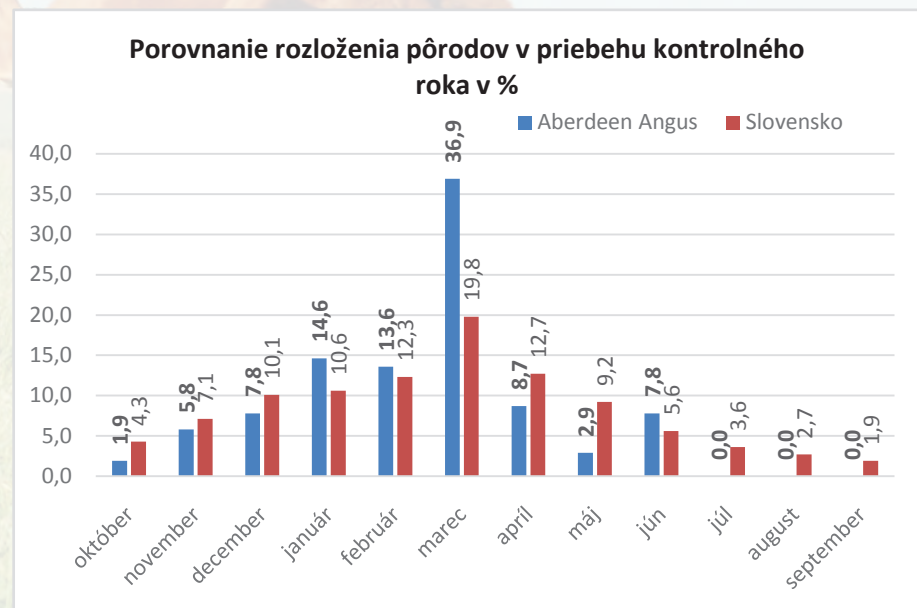
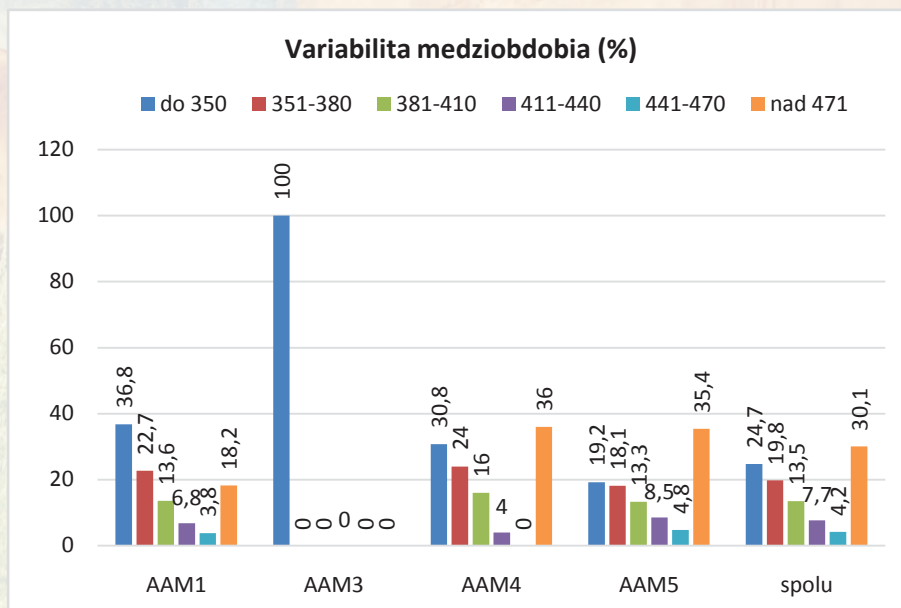


Reprodukčné ukazovatele

Plemenný typ	vek pri 1. otelení	priemerné medziobdobie (podľa poradia otelenia)				
		2. otel.	3.otel.	4.otel.	5.otel.	celkom
AAM1	31/ 15	353	497	362	358	387
AAM4	32/ 0	644	0	568	354	530
AAM5	33/ 13	555	429	455	403	468
spolu	32/ 27	550	452	463	383	459

Variabilita medziobdobia (%)

Plemenný typ	medziobdobie					
	do 350	351-380	381-410	411-440	441-470	nad 471
AAM1	36,8	22,7	13,6	6,8	3,8	18,2
AAM3	100,0	0,0	0,0	0,0	0,0	0,0
AAM4	30,8	24,0	16,0	4,0	0,0	36,0
AAM5	19,2	18,1	13,3	8,5	4,8	35,4
spolu	24,7	19,8	13,5	7,7	4,2	30,1



BLOND d' AQUITAINE

Počet narodených teliat v kontrolnom roku

Plemenný typ	počet kráv	teľatá narodené celkom	živo narodené			mŕtvo narod.	úhyn do 48 hod.	zmetanie	narod. po ET	podiel dvojčiat %
			býci	jalovice	podiel %					
BAM1	69	32	14	16	94	2	0	0	0	0
BAM2										
BAM3										
BAM4	21	2	1	1	100					
BAM5	227	10	4	6	100	0	0	0	0	0
spolu	317	44	19	23	95	2	0	0	0	0

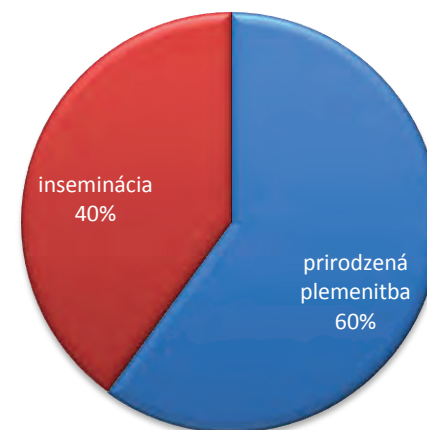
Priemerné počty narodených teliat na plemenníka (podľa spôsobu plemenitby)

	býci	teľatá	počet teliat na býka
prirodzená plemenitba	3	17	6
inseminácia	2	27	14

Priebeh pôrodu v kontrolnom roku

Plemenný typ		spolu	0	1	2	3	4
BAM1	ks	32	1	28	3	0	0
	%		3,1	87,5	9,4	0,0	0,0
BAM2	ks						
	%						
BAM3	ks						
	%						
BAM4	ks	2	0	2	0	0	0
	%		0,0	100,0	0,0	0,0	0,0
BAM5	ks	10	0	10	0	0	0
	%		0,0	100,0	0,0	0,0	0,0
spolu	ks	44	1	40	3	0	0
	%		2,3	90,9	6,8	0,0	0,0

Percentuálne zobrazenie plemenitby



Reprodukčné ukazovatele

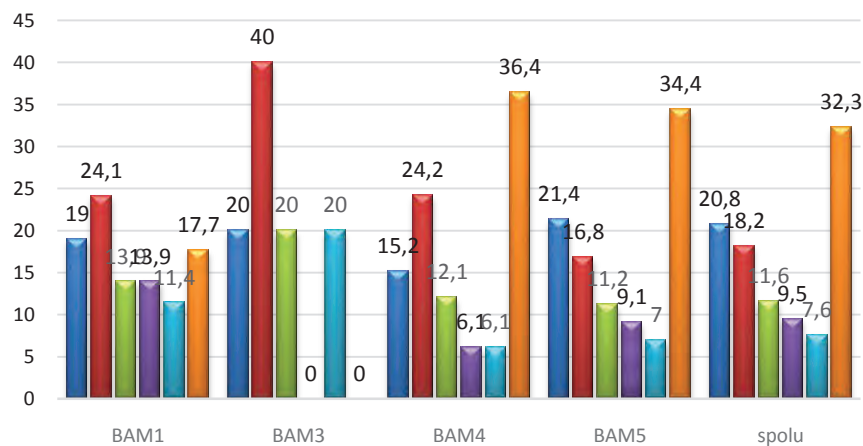
Plemenný typ	vek pri 1. otelení	priemerné medziobdobie (podľa poradia otelenia)				
		2. otel.	3.otel.	4.otel.	5.otel.	celkom
BAM1	35/ 10	410	463	394	394	407
BAM2						
BAM3	29/ 10	0	0	0	425	425
BAM4	33/ 25	416	369	0	342	394
BAM5	31/ 1	595	460	502	479	516
spolu	32/ 12	522	451	478	457	482

Variabilita medziobdobí (%)

Plemenný typ	medziobdobie					
	do 350	351-380	381-410	411-440	441-470	nad 471
BAM1	19,0	24,1	13,9	13,9	11,4	17,7
BAM2						
BAM3	20,0	40,0	20,0	0,0	20,0	0,0
BAM4	15,2	24,2	12,1	6,1	6,1	36,4
BAM5	21,4	16,8	11,2	9,1	7,0	34,4
spolu	20,8	18,2	11,6	9,5	7,6	32,3

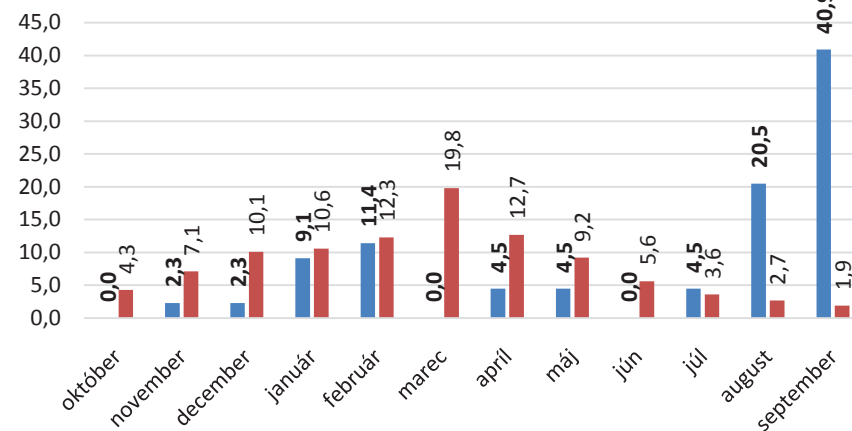
Variabilita medziobdobí (%)

do 350 351-380 381-410 411-440 441-470 nad 471



Porovnanie rozloženia pôrodov v priebehu kontrolného roka v %

Blonde d' Aquitaine Slovensko



BELGICKÉ MODRÉ

Počet narodených teliat v kontrolnom roku

Plemenný typ	počet kráv	teľatá narodené celkom	živo narodené			mŕtvo narod.	úhyn do 48 hod.	zmetanie	narod. po ET	podiel dvojčiat %
			býci	jalovice	podiel%					
BBM1										
BBM2										
BBM3										
BBM4	3	4	3	1	100	0	0	0	0	0
BBM5	86	2	1	1	100,0	0	0	0	0	0,0
spolu	89	6	4	2	100,0	0	0	0	0	0,0

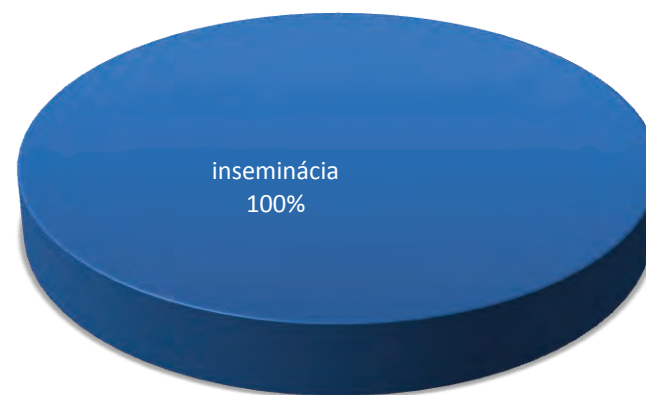
Priebeh pôrodu v kontrolnom roku

Plemenný typ		spolu	0	1	2	3	4
BBM1	ks						
	%						
BBM2	ks						
	%						
BBM3	ks						
	%						
BBM4	ks	0	4	0	0	0	0
	%	0,0	100	0	0	0	0,0
BBM5	ks	0	2	0	0	0	0
	%	0,0	100,0	0,0	0,0	0,0	0,0
spolu	ks	0	6	0	0	0	0
	%	0,0	100,0	0,0	0,0	0,0	0,0

Priemerné počty narodených teliat na plemenníka (podľa spôsobu plemenitby)

	býci	teľatá	počet teliat na býka
prirodená plemenitba			
inseminácia	2	6	3

Percentuálne zobrazenie spôsobu plemenitby

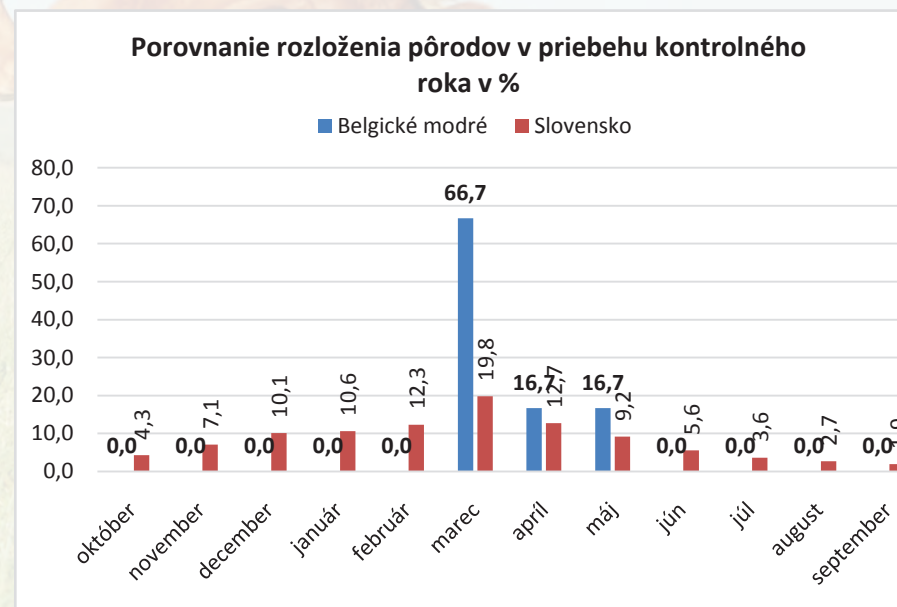
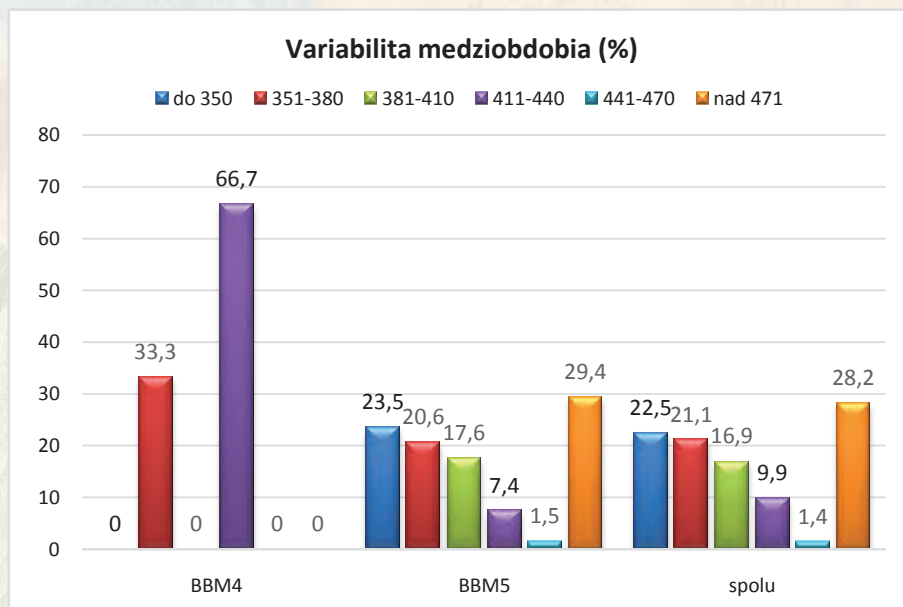


Reprodukčné ukazovatele

Plemenný typ	vek pri 1. otelení	priemerné medziobdobie (podľa poradia otelenia)				
		2. otel.	3.otel.	4.otel.	5.otel.	celkom
BBM1						
BBM2						
BBM3						
BBM4	27/ 19	361	0	0	0	361
BBM5	30/ 9	448	466	415	430	446
spolu	30/ 7	444	466	415	430	445

Variabilita medziobdobia (%)

Plemenný typ	medziobdobie					
	do 350	351-380	381-410	411-440	441-470	nad 471
BBM1						
BBM2						
BBM3						
BBM4	0,0	33,3	0,0	66,7	0,0	0,0
BBM5	23,5	20,6	17,6	7,4	1,5	29,4
spolu	22,5	21,1	16,9	9,9	1,4	28,2



LIMOUSINE

Počet narodených teliat v kontrolnom roku

Plemenný typ	počet kráv	teľatá narodené celkom	živo narodené			mŕtvo narod.	úhyn do 48 hod.	zmetanie	narod. po ET	podiel dvojčiat %
			býci	jalovice	podiel%					
LIM1	1250	609	300	292	97	12	4	0	0	2,3
LIM2	98	360	170	176	96	12	0	0	0	3,3
LIM3	603	1141	559	564	98	12	3	1	0	2,6
LIM4	1905	1509	736	748	98	18	4	2	0	2,6
LIM5	3574	2420	1190	1180	98	27	9	4	0	3,4
spolu	7430	6039	2955	2960	97,9	81	20	7	0	2,9

Priemerné počty narodených teliat na plemenníka (podľa spôsobu plemennitby)

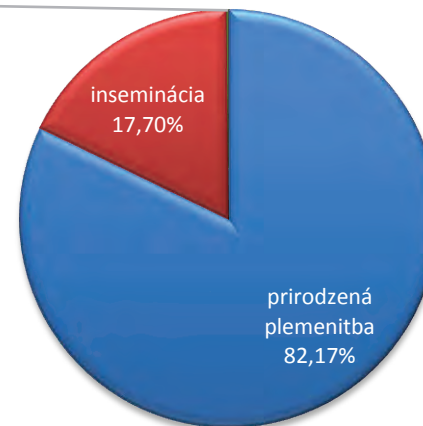
	býci	teľatá	počet teliat na býka
prirodená plemennitba	194	4962	26
inseminácia	28	1069	38
nedá sa určiť		8	

Priebeh pôrodu v kontrolnom roku

Plemenný typ	spolu	0	1	2	3	4	
LIM1	ks	609	29	532	43	5	0
	%		4,8	87,4	7,1	0,8	0,0
LIM2	ks	360	17	309	32	2	0
	%		4,7	85,8	8,9	0,6	0,0
LIM3	ks	1141	49	1022	69	1	0
	%		4,3	89,6	6,0	0,1	0,0
LIM4	ks	1509	52	1372	79	6	0
	%		3,4	90,9	5,2	0,4	0,0
LIM5	ks	2420	84	2141	180	15	0
	%		3,5	88,5	7,4	0,6	0,0
spolu	ks	6039	231	5376	403	29	0
	%		3,8	89,0	6,7	0,5	0,0

Percentuálne zobrazenie spôsobu plemennitby

nedá sa určiť
0,13%

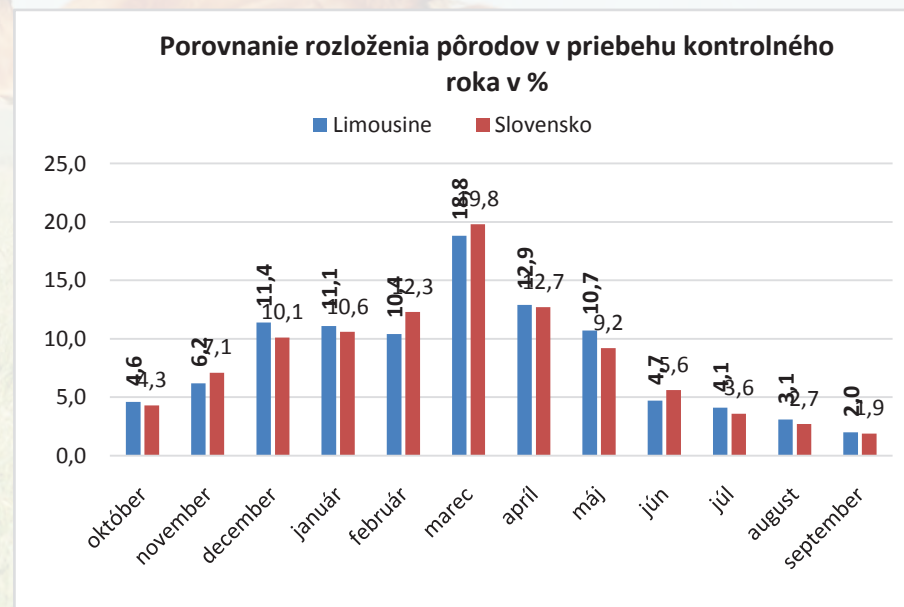
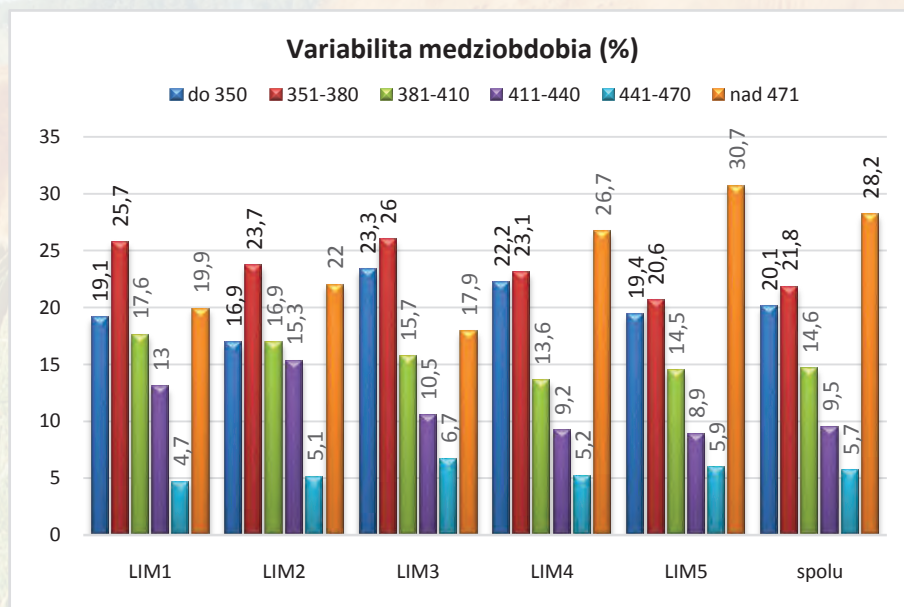


Reprodukčné ukazovatele

Plemenný typ	vek pri 1. otelení	priemerné medziobdobie (podľa poradia otelenia)				
		2. otel.	3.otel.	4.otel.	5.otel.	celkom
LIM1	36/ 29	431	469	428	397	429
LIM2	35/ 16	444	368	422	392	415
LIM3	35/ 13	459	422	382	395	424
LIM4	34/ 1	483	438	437	417	445
LIM5	33/ 27	526	480	466	443	473
spolu	34/ 12	494	460	445	429	456

Variabilita medziobdobia (%)

Plemenný typ	medziobdobie					
	do 350	351-380	381-410	411-440	441-470	nad 471
LIM1	19,1	25,7	17,6	13,0	4,7	19,9
LIM2	16,9	23,7	16,9	15,3	5,1	22,0
LIM3	23,3	26,0	15,7	10,5	6,7	17,9
LIM4	22,2	23,1	13,6	9,2	5,2	26,7
LIM5	19,4	20,6	14,5	8,9	5,9	30,7
spolu	20,1	21,8	14,6	9,5	5,7	28,2



CHAROLAIS

Počet narodených teliat v kontrolnom roku

Plemenný typ	počet kráv	teľatá narodené celkom	živo narodené			mŕtvo narod.	úhyn do 48 hod.	zmetanie	narod. po ET	podiel dvojčiat %
			býci	jalovice	podiel%					
CHM1	1761	1279	610	632	97	23	4	6	61	2,4
CHM2	61	274	142	127	98	1	0	4	0	4,0
CHM3	616	1185	562	587	97	18	3	13	0	3,7
CHM4	2165	2014	1011	965	98	20	10	7	0	4,9
CHM5	4463	1864	892	900	96	51	10	7	2	4,2
spolu	9066	6616	3217	3211	97,2	113	27	37	63	4,0

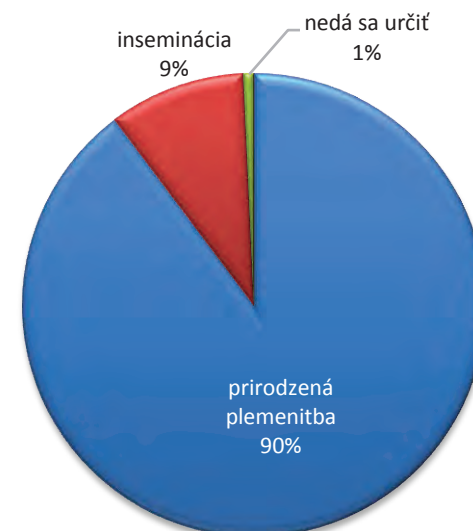
Priebeh pôrodu v kontrolnom roku

Plemenný typ	spolu	0	1	2	3	4	
CHM1	ks	1279	72	1147	55	5	0
	%		5,6	89,7	4,3	0,4	0,0
CHM2	ks	274	9	255	10	0	0
	%		3,3	93,1	3,6	0,0	0,0
CHM3	ks	1185	29	1116	38	1	1
	%		2,4	94,2	3,2	0,1	0,1
CHM4	ks	2014	74	1844	92	4	0
	%		3,7	91,6	4,6	0,2	0,0
CHM5	ks	1864	128	1675	53	8	0
	%		6,9	89,9	2,8	0,4	0,0
spolu	ks	6616	312	6037	248	18	1
	%		4,7	91,2	3,7	0,3	0,0

Priemerné počty narodených teliat na plemenníka (podľa spôsobu plemenitby)

	býci	teľatá	počet teliat na býka
prirodzená plemenitba	255	5938	23
inseminácia	46	631	14
nedá sa určiť		47	

Percentuálne zobrazenie spôsobu plemenitby

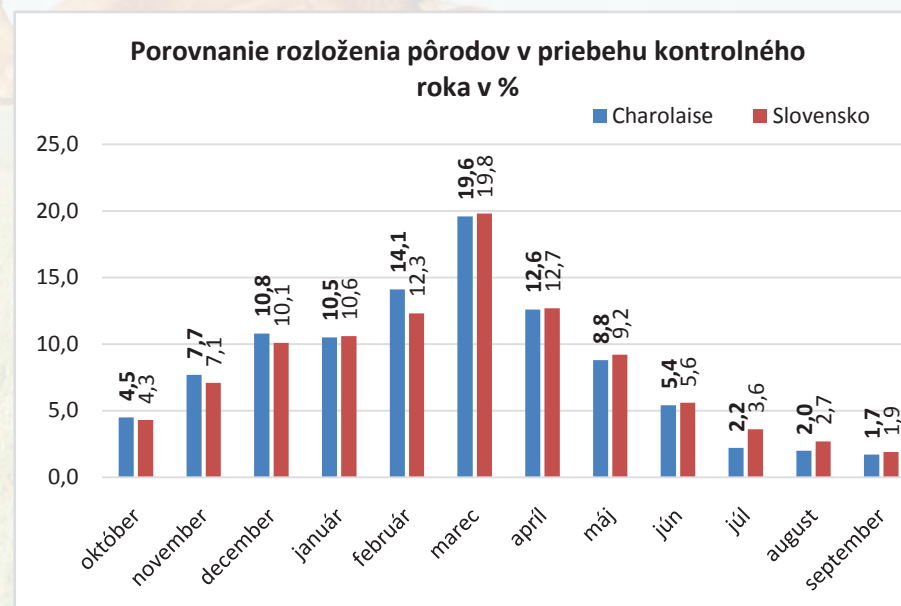
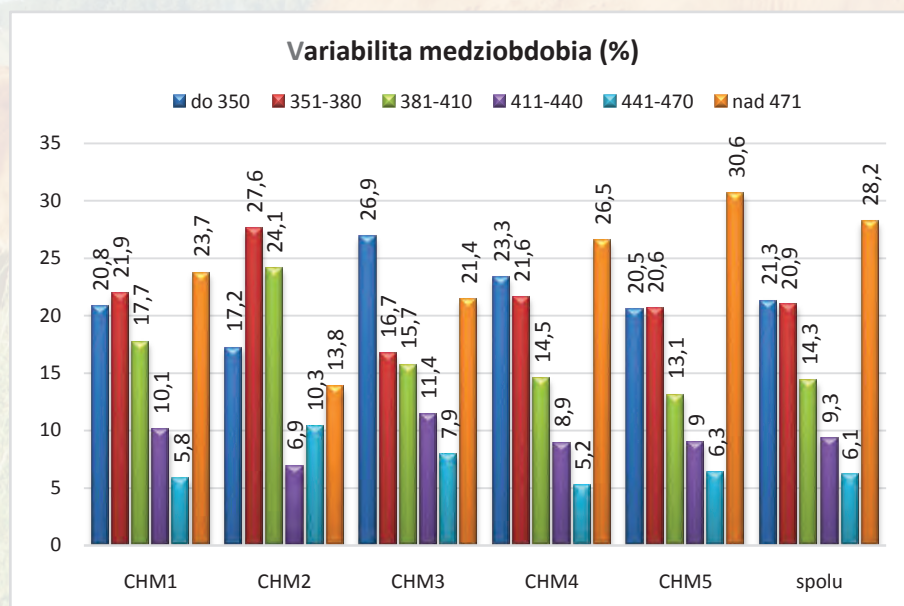


Reprodukčné ukazovatele

Plemenný typ	vek pri 1. otelení	priemerné medziobdobie (podľa poradia otelenia)				
		2. otel.	3.otel.	4.otel.	5.otel.	celkom
CHM1	35/ 23	465	431	414	421	435
CHM2	34/ 8	453	476	426	351	452
CHM3	35/ 11	445	431	427	396	433
CHM4	34/ 27	479	432	436	422	446
CHM5	34/ 4	500	458	456	447	465
spolu	34/ 21	483	445	442	436	453

Variabilita medziobdobia (%)

Plemenný typ	medziobdobie					
	do 350	351-380	381-410	411-440	441-470	nad 471
CHM1	20,8	21,9	17,7	10,1	5,8	23,7
CHM2	17,2	27,6	24,1	6,9	10,3	13,8
CHM3	26,9	16,7	15,7	11,4	7,9	21,4
CHM4	23,3	21,6	14,5	8,9	5,2	26,5
CHM5	20,5	20,6	13,1	9,0	6,3	30,6
spolu	21,3	20,9	14,3	9,3	6,1	28,2



HEREFORD

Počet narodených teliat v kontrolnom roku

Plemenný typ	počet kráv	teľatá narodené celkom	živo narodené			mŕtvo narod.	úhyn do 48 hod.	zmetanie	narod. po ET	podiel dvojčiat %
			býci	jalovice	podiel%					
HEM1										
HEM2										
HEM3										
HEM4										
HEM5	163	4	3	1	100	0	0	0	0	0
spolu	163	4	3	1	100	0	0	0	0	0

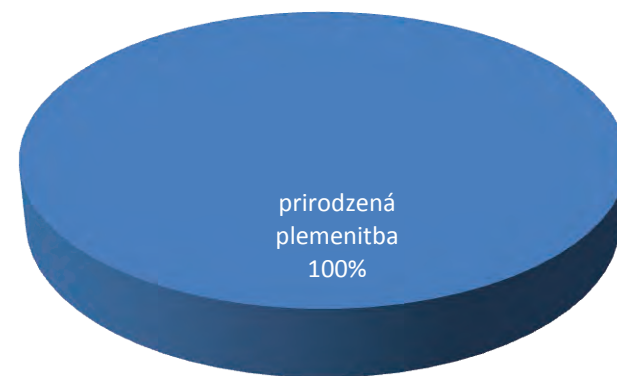
Priemerné počty narodených teliat na plemenníka (podľa spôsobu plemenitby)

	býci	teľatá	počet teliat na býka
prirodzená plemenitba	1	4	4
inseminácia			

Priebeh pôrodu v kontrolnom roku

Plemenný typ		spolu	0	1	2	3	4
HEM1	ks						
	%						
HEM2	ks						
	%						
HEM3	ks						
	%						
HEM4	ks						
	%						
HEM5	ks	4	4	0	0	0	0
	%	0,0	100,0	0,0	0,0	0,0	0,0
spolu	ks	0	4	0	0	0	0
	%	0,0	100,0	0,0	0,0	0,0	0,0

Percentuálne zobrazenie spôsobu plemenitby

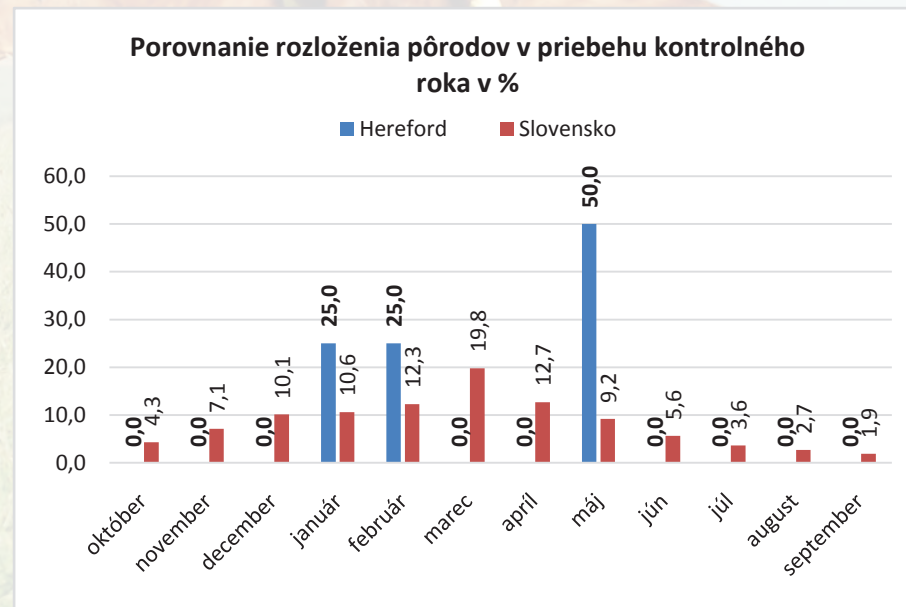
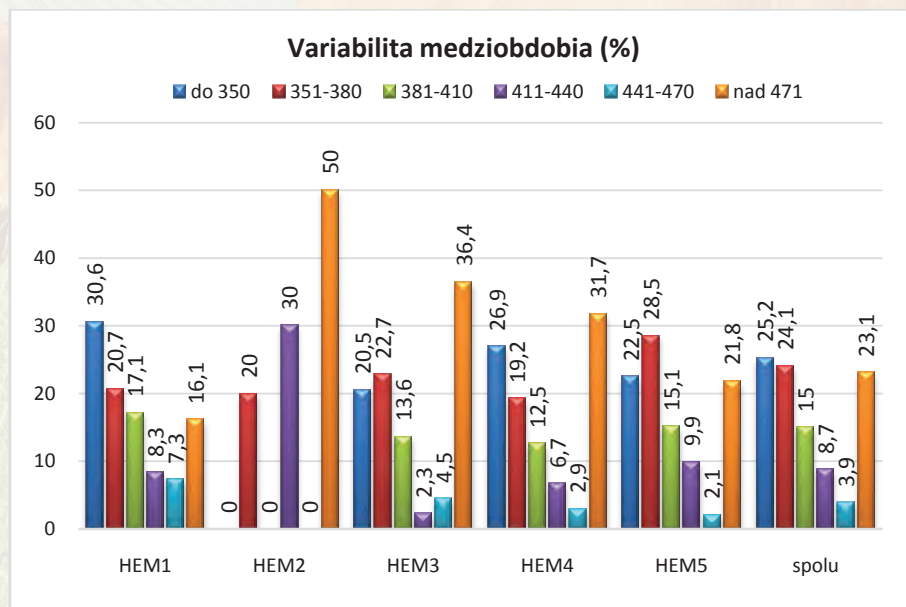


Reprodukčné ukazovatele

Plemenný typ	vek pri 1. otelení	priemerné medziobdobie (podľa poradia otelenia)				
		2. otel.	3.otel.	4.otel.	5.otel.	celkom
HEM1	37/ 21	351	479	408	405	401
HEM2						
HEM3	29/ 9	364	0	0	349	356
HEM4	32/ 27	384	0	377	378	380
HEM5	34/ 16	437	417	375	378	395
spolu	34/ 21	398	428	379	380	393

Variabilita medziobdobia (%)

Plemenný typ	medziobdobie					
	do 350	351-380	381-410	411-440	441-470	nad 471
HEM1	30,6	20,7	17,1	8,3	7,3	16,1
HEM2	0,0	20,0	0,0	30,0	0,0	50,0
HEM3	20,5	22,7	13,6	2,3	4,5	36,4
HEM4	26,9	19,2	12,5	6,7	2,9	31,7
HEM5	22,5	28,5	15,1	9,9	2,1	21,8
spolu	25,2	24,1	15,0	8,7	3,9	23,1



PIEMONTESE

Počet narodených teliat v kontrolnom roku

Plemenný typ	počet kráv	teľatá narodené celkom	živo narodené			mŕtvo narod.	úhyn do 48 hod.	zmetanie	narod. po ET	podiel dvojčiat %
			býci	jalovice	podiel%					
PIM1	12	14	6	8	100,0	0	0	0	0	0
PIM2	2	7	5	2	100,0	0	0	0	0	0
PIM3	42	39	18	20	97,4	1	0	0	0	0
PIM4	154	71	30	40	98,6	0	0	0	0	0
PIM5	391	48	21	25	95,8	2	0	0	0	4
spolu	601	179	80	95	97,8	3	0	0	0	4

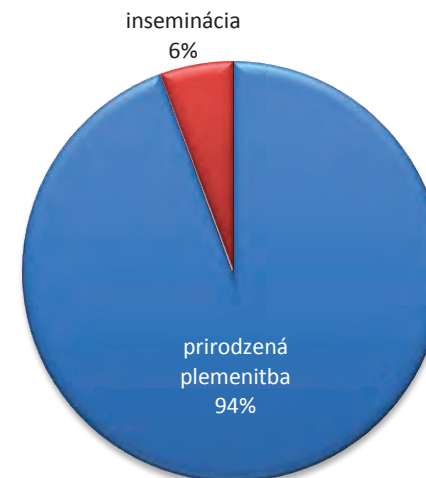
Priemerné počty narodených teliat na plemenníka (podľa spôsobu plemnitby)

	býci	teľatá	počet teliat na býka
prirodzená plemnitba	7	169	24
inseminácia	3	10	3

Priebeh pôrodu v kontrolnom roku

Plemenný typ		spolu	0	1	2	3	4
PIM1	ks	14	0	14	0	0	0
	%		0,0	100,0	0,0	0,0	0,0
PIM2	ks	8	0	7	0	0	0
	%		0,0	100,0	0,0	0,0	0,0
PIM3	ks	39	0	39	0	0	0
	%		0,0	100,0	0,0	0,0	0,0
PIM4	ks	71	0	71	0	0	0
	%		0,0	100,0	0,0	0,0	0,0
PIM5	ks	48	0	48	0	0	0
	%		0,0	100,0	0,0	0,0	0,0
spolu	ks	179	0	179	0	0	0
	%		0,0	100,0	0,0	0,0	0,0

Percentuálne zobrazenie spôsobu plemnitby

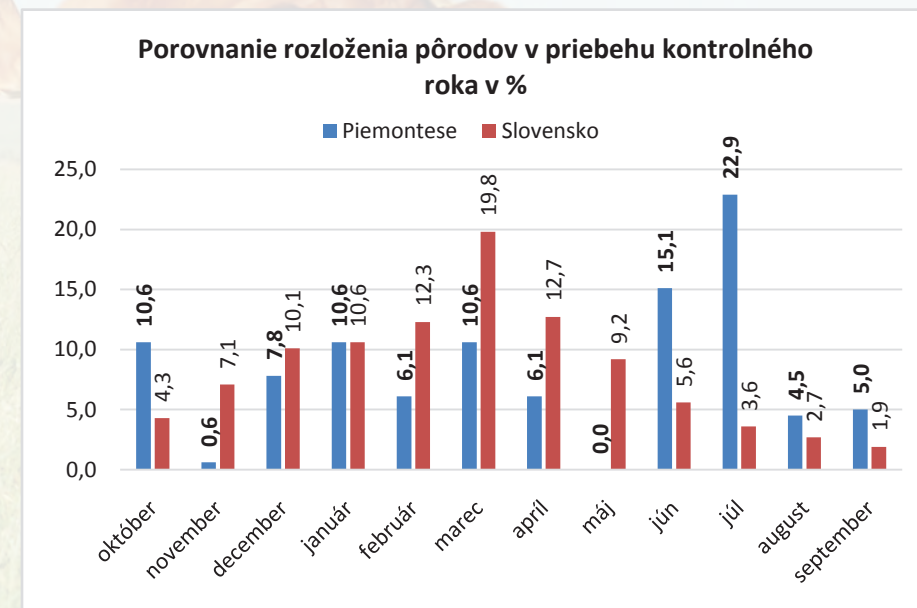
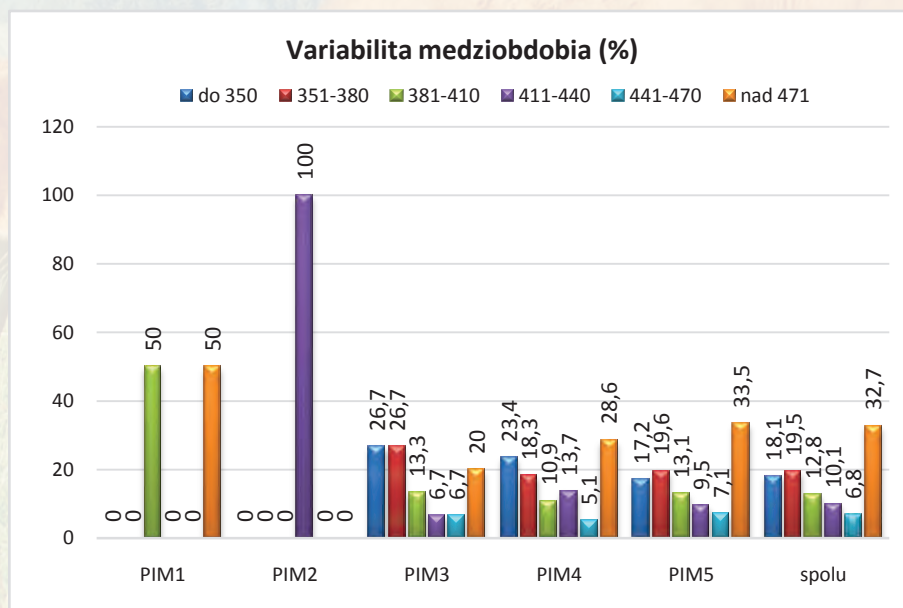


Reprodukčné ukazovatele

Plemenný typ	vek pri 1. otelení	priemerné medziobdobie (podľa poradia otelenia)				
		2. otel.	3.otel.	4.otel.	5.otel.	celkom
PIM1	33/ 25	378	0	0	0	378
PIM2	31/ 3	437	0	0	0	437
PIM3	36/ 23	405	454	494	351	426
PIM4	35/ 22	459	410	405	422	418
PIM5	35/ 17	520	545	457	443	463
spolu	35/ 20	477	464	430	440	448

Variabilita medziobdobia (%)

Plemenný typ	medziobdobie					
	do 350	351-380	381-410	411-440	441-470	nad 471
PIM1	0,0	0,0	50,0	0,0	0,0	50,0
PIM2	0,0	0,0	0,0	100,0	0,0	0,0
PIM3	26,7	26,7	13,3	6,7	6,7	20,0
PIM4	23,4	18,3	10,9	13,7	5,1	28,6
PIM5	17,2	19,6	13,1	9,5	7,1	33,5
spolu	18,1	19,5	12,8	10,1	6,8	32,7



SIMENTÁL MÄSOVÝ

Počet narodených teliat v kontrolnom roku

Plemenný typ	počet kráv	teľatá narodené celkom	živo narodené			mŕtvo narod.	úhyn do 48 hod.	zmetanie	narod. po ET	podiel dvojčiat %
			býci	jalovice	podiel%					
SMM1	181	176	89	83	97,7	4	0	0	10	10,8
SMM2	4	9	6	3	100,0	0	0	0	0	0,0
SMM3	50	34	11	22	97,1	0	1	0	0	5,9
SMM4	152	33	20	12	97,0	0	0	0	0	6,1
SMM5	542	113	66	45	98,2	1	0	1	0	3,5
spolu	929	365	192	165	97,8	5	1	1	10	7,4

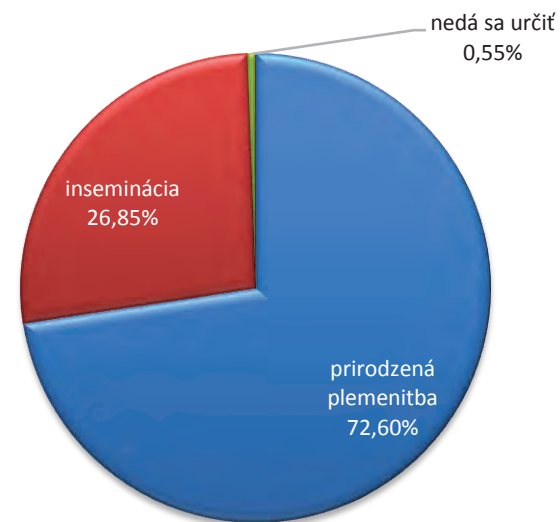
Priemerné počty narodených teliat na plemenníka (podľa spôsobu plemenitby)

	býci	teľatá	počet teliat na býka
prirodzená plemenitba	17	265	16
inseminácia	13	98	8
nedá sa určiť		2	

Priebeh pôrodu v kontrolnom roku

Plemenný typ		spolu	0	1	2	3	4
SMM1	ks	178	3	145	27	3	0
	%		1,7	81,5	15,2	1,7	0,0
SMM2	ks	9	0	9	0	0	0
	%		0,0	100,0	0,0	0,0	0,0
SMM3	ks	34	0	34	0	0	0
	%		0,0	100,0	0,0	0,0	0,0
SMM4	ks	33	1	32	0	0	0
	%		3,0	97,0	0,0	0,0	0,0
SMM5	ks	134	3	130	1	0	0
	%		2,2	97,0	0,7	0,0	0,0
spolu	ks	388	7	350	28	3	0
	%		1,8	90,2	7,2	0,8	0,0

Percentuálne zobrazenie spôsobu plemenitby

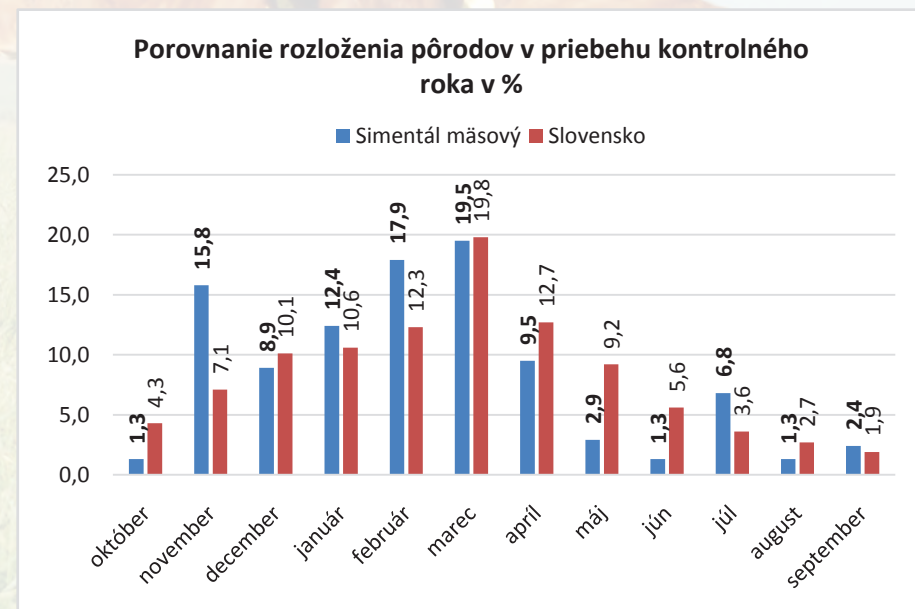
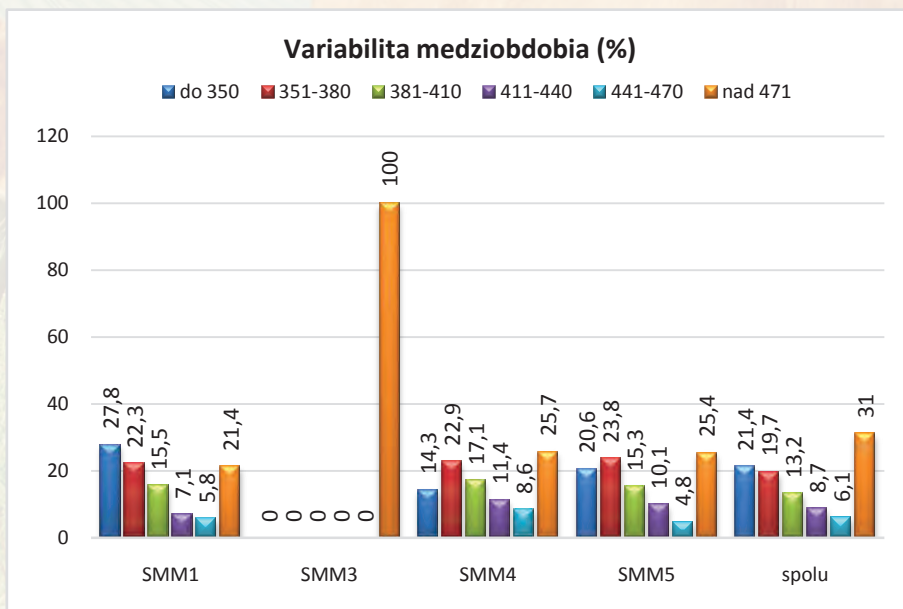


Reprodukčné ukazovatele

Plemenný typ	vek pri 1. otelení	priemerné medziobdobie (podľa poradia otelenia)					celkom
		2. otel.	3.otel.	4.otel.	5.otel.		
SMM1	30/ 18	432	408	388	374		406
SMM2	30/ 27	0	616	0	0		616
SMM3	34/ 21	675	547	389	418		491
SMM4	33/ 28	506	509	380	384		411
SMM5	34/ 15	459	480	507	434		456
spolu	33/ 15	465	460	438	415		438

Variabilita medziobdobia (%)

Plemenný typ	medziobdobie					
	do 350	351-380	381-410	411-440	441-470	nad 471
SMM1	27,8	22,3	15,5	7,1	5,8	21,4
SMM2	0,0	0,0	0,0	0,0	0,0	100,0
SMM3	14,3	22,9	17,1	11,4	8,6	25,7
SMM4	20,6	23,8	15,3	10,1	4,8	25,4
SMM5	21,4	19,7	13,2	8,7	6,1	31,0
spolu	22,4	20,8	14,0	8,6	5,9	28,2



PINZGAUSKÉ PLEMENO

Počet narodených teliat v kontrolnom roku

Plemenný typ	počet kráv	teľatá narodené celkom	živo narodené			mŕtvo narod.	úhyn do 48 hod.	zmetanie	narod. po ET	podiel dvojčiat %
			býci	jalovice	podiel%					
PM0	1108	521	242	271	98,5	3	4	0	0	2,3
PM1	164	30	15	13	93,3	2	0	0	0	0,0
PM2	262	28	11	12	82,1	3	2	0	0	7,1
spolu	1534	579	268	296	97,4	8	6	0	0	2,4

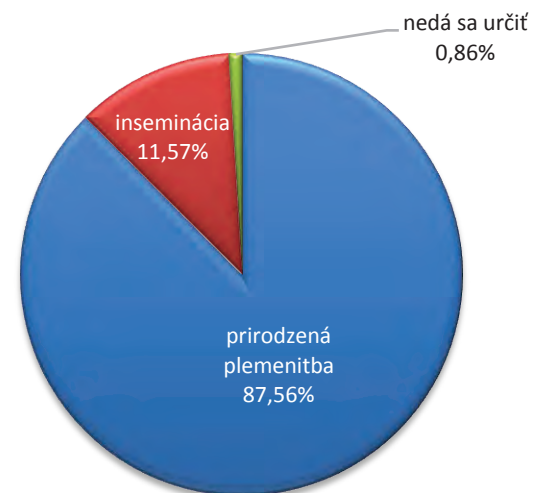
Priemerné počty narodených teliat na plemenníka (podľa spôsobu plemennitby)

	býci	teľatá	počet teliat na býka
prirodzená plemennitba	26	507	20
inseminácia	10	67	7
nedá sa určiť		5	

Priebeh pôrodu v kontrolnom roku

Plemenný typ		spolu	0	1	2	3	4
PM0	ks	521	31	439	47	4	0
	%		6,0	84,3	9,0	0,8	0,0
PM1	ks	30	4	21	4	1	0
	%		13,3	70,0	13,3	3,3	0,0
PM2	ks	28	3	21	3	1	0
	%		10,7	75,0	10,7	3,6	0,0
spolu	ks	579	38	481	54	6	0
	%		6,6	83,1	9,3	1,0	0,0

Percentuálne zobrazenie spôsobu plemennitby

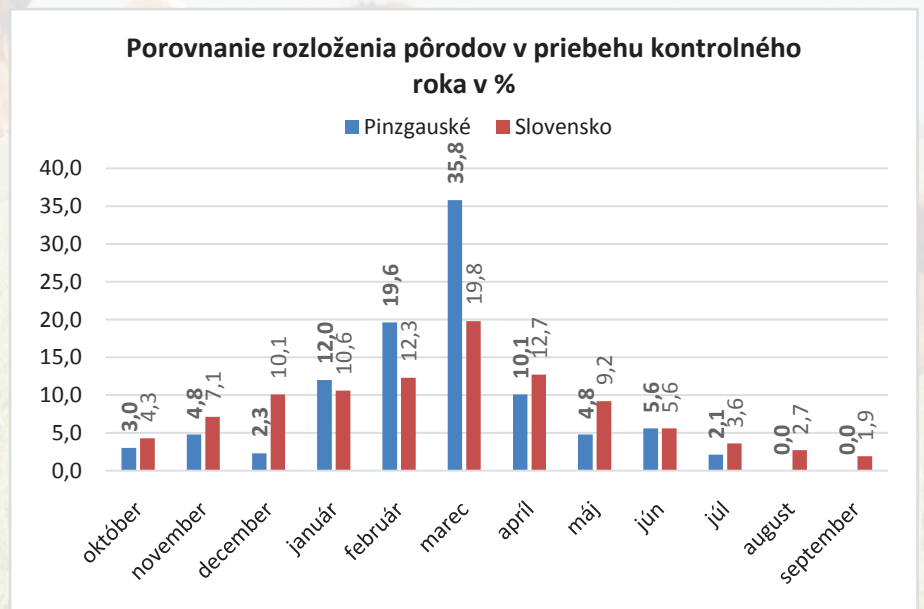
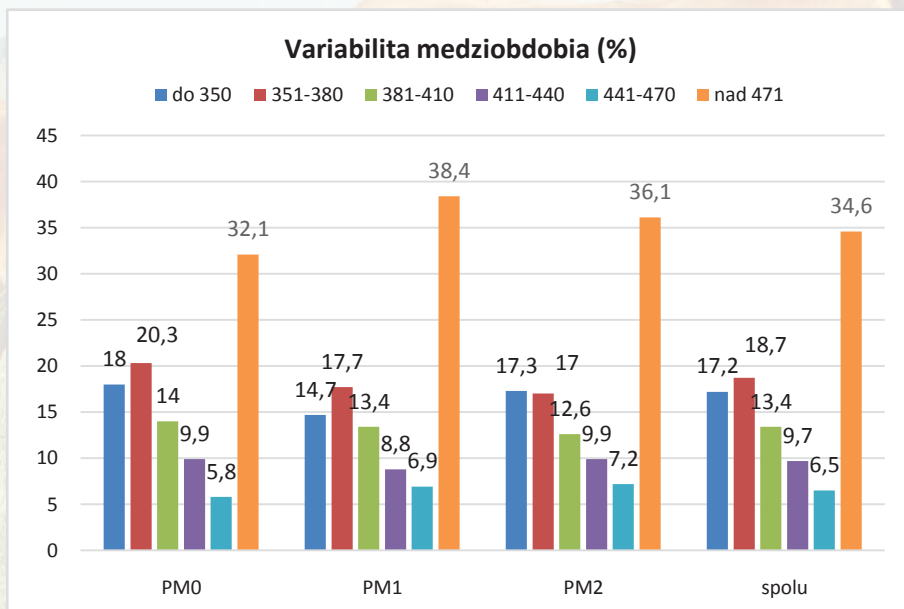


Reprodukčné ukazovatele

Plemenný typ	vek pri 1. otelení	priemerné medziobdobie (podľa poradia otelenia)				
		2. otel.	3.otel.	4.otel.	5.otel.	celkom
PM0	38/ 19	478	465	451	455	463
PM1	40/ 2	455	542	547	443	486
PM2	35/ 19	553	478	444	472	479
spolu	38/ 6	485	473	460	458	467

Variabilita medziobdobia (%)

Plemenný typ	medziobdobie					
	do 350	351-380	381-410	411-440	441-470	nad 471
PM0	18,0	20,3	14,0	9,9	5,8	32,1
PM1	14,7	17,7	13,4	8,8	6,9	38,4
PM2	17,3	17,0	12,6	9,9	7,2	36,1
spolu	17,2	18,7	13,4	9,7	6,5	34,6



SLOVENSKÉ STRAKATÉ

Počet narodených teliat v kontrolnom roku

Plemenný typ	počet kráv	teľatá narodené celkom	živo narodené			mŕtvo narod.	úhyn do 48 hod.	zmetanie	narod. po ET	podiel dvojčiat %
			býci	jalovice	podiel%					
SM0	6338	1515	725	758	97,9	12	8	5	0	4,0
SM1	2426	695	319	359	97,6	7	3	2	0	3,5
SM2	4598	1033	501	472	94,2	37	11	8	0	4,7
spolu	13362	3243	1545	1589	96,6	56	22	15	0	4,1

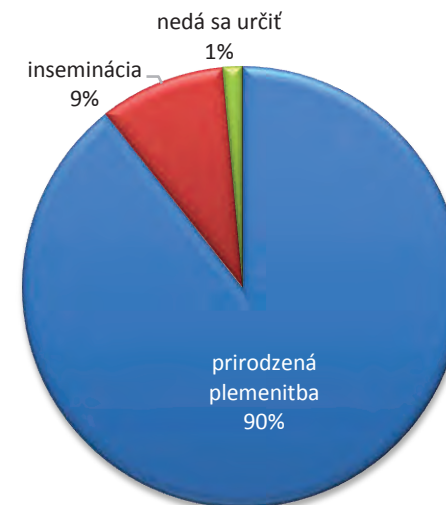
Priebeh pôrodu v kontrolnom roku

Plemenný typ		spolu	0	1	2	3	4
SM0	ks	1515	56	1226	229	4	0
	%		3,7	80,9	15,1	0,3	0,0
SM1	ks	695	20	612	59	3	1
	%		2,9	88,1	8,5	0,4	0,1
SM2	ks	1033	46	932	54	1	0
	%		4,5	90,2	5,2	0,1	0,0
spolu	ks	3243	122	2770	342	8	1
	%		3,76	85,41	10,55	0,25	0,03

Priemerné počty narodených teliat na plemenníka (podľa spôsobu plemenitby)

	býci	teľatá	počet teliat na býka
prirodená plemenitba	105	2899	28
inseminácia	33	299	9
nedá sa určiť		45	

Percentuálne zobrazenie spôsobu plemenitby

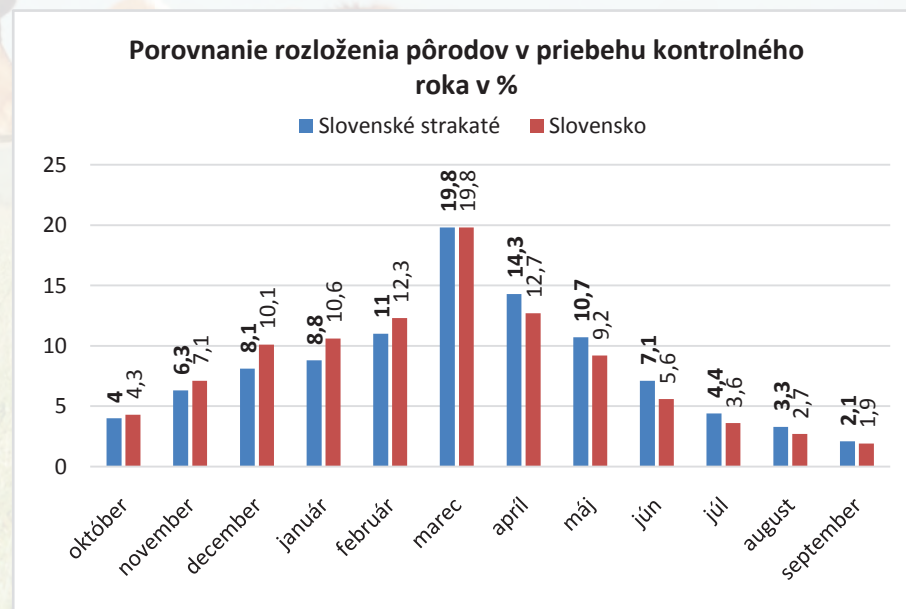
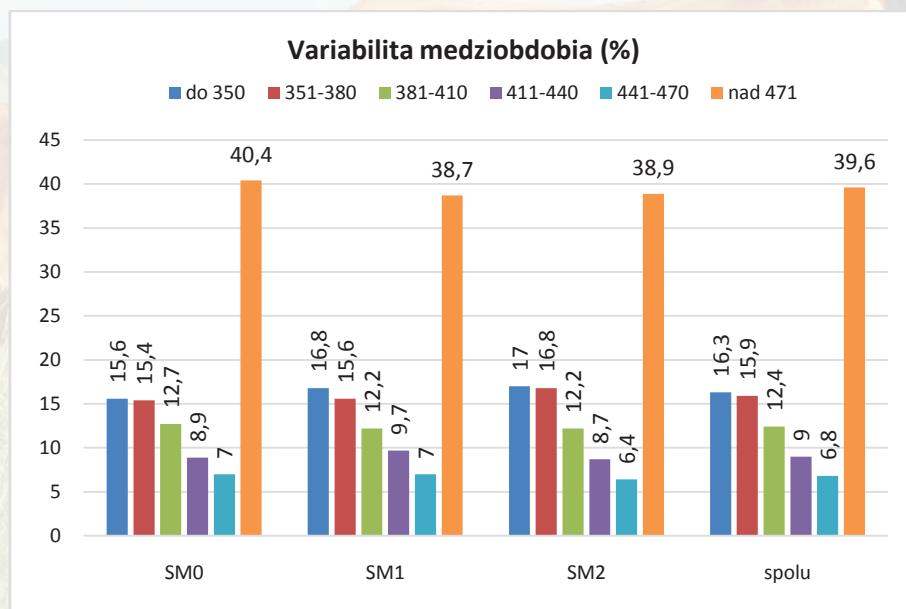


Reprodukčné ukazovatele

Plemenný typ	vek pri 1. otelení	priemerné medziobdobie (podľa poradia otelenia)					celkom
		2. otel.	3.otel.	4.otel.	5.otel.		
SM0	35/ 24	533	520	492	483		507
SM1	33/ 28	537	514	491	469		505
SM2	34/ 8	500	519	488	464		489
spolu	34/ 26	523	518	490	473		500

Variabilita medziobdobí (%)

Plemenný typ	medziobdobie					
	do 350	351-380	381-410	411-440	441-470	nad 471
SM0	15,6	15,4	12,7	8,9	7,0	40,4
SM1	16,8	15,6	12,2	9,7	7,0	38,7
SM2	17,0	16,8	12,2	8,7	6,4	38,9
spolu	16,3	15,9	12,4	9,0	6,8	39,6





Výsledky kontroly úžitkovosti v Slovenskej republike

Kontrolný rok: 2013-2014

SUMÁRNE VÝSLEDKY KONTROLY ÚŽITKOVOSTI

podľa jednotlivých plemien (všetky zvieratá vážené v tomto kontrolnom roku)

Hmotnosť a životný prírastok vo veku

Plemeno		pri narodení		120 dní		210 dní		365 dní		500 dní	
		býčky	jalovice	býčky	jalovice	býčky	jalovice	býčky	jalovice	býčky	jalovice
Aberdeen Angus	ks	112	120	37	43	56	51	52	51	14	51
	kg	35	33	125	124	161	167	260	258	347	342
	g/deň			758	766	600	643	617	617	623	617
Blonde d' Aquitaine	ks	5	7	3	2	3	3	4	2		3
	kg	44	36	181	140	285	229	506	382		461
	g/deň			1 119	875	1 133	917	1 271	937		846
Belgické modré	ks	21	4	5	3	2	1	10		7	
	kg	35	30	137	131	235	205	518		625	
	g/deň			853	842	950	833	1 324		1 180	
Limousine	ks	1 967	3 254	1 454	1 865	740	1 400	256	1 065	124	766
	kg	34	32	136	131	220	205	332	306	381	391
	g/deň			852	822	891	825	817	751	691	717
Charolais	ks	2 095	3 057	1 444	1 676	879	1 347	336	895	136	555
	kg	36	34	150	139	237	215	401	324	529	403
	g/deň			951	873	963	860	1 003	792	988	737
Piemontese	ks	70	136	46	64	47	80	9	65	2	39
	kg	33	30	146	129	211	198	269	295	299	395
	g/deň			944	831	851	799	652	728	539	727

SUMÁRNE VÝSLEDKY KONTROLY ÚŽITKOVOSTI

podľa jednotlivých plemien (všetky zvieratá vážené v tomto kontrolnom roku)

Hmotnosť a životný prírastok vo veku

Plemeno		pri narodení		120 dní		210 dní		365 dní		500 dní	
		býčky	jalovice	býčky	jalovice	býčky	jalovice	býčky	jalovice	býčky	jalovice
Simentál mäsový	ks	139	199	119	118	98	99	6	50	1	28
	kg	39	35	170	154	276	244	202	381	259	454
	g/deň			1 082	978	1 120	986	458	946	448	840
Pinzgauské	ks	262	422	180	227	144	183	18	165	4	108
	kg	38	34	149	138	231	209	327	339	622	476
	g/deň			930	862	923	831	802	840	1 176	889
Slovenské strakaté	ks	980	1638	648	854	374	639	195	597	140	430
	kg	35	33	124	121	200	192	305	306	387	392
	g/deň			753	741	786	760	736	745	703	715
Ostatné plemená	ks	173	260	109	130	62	93	31	79	19	68
	kg	35	32	139	128	217	191	297	280	359	333
	g/deň			862	803	870	760	716	682	647	607
Neznáme	ks	72	114	51	59	24	43	8	41	5	34
	kg	32	30	114	111	186	180	272	280	342	351
	g/deň			688	670	734	722	654	690	612	645
Výsledky za Slovensko	ks	5 896	9 211	4 096	5 041	2 429	3 939	925	3 010	452	2 082
	kg	35	33	141	132	224	206	347	312	430	396
	g/deň			880	828	903	825	855	765	790	726

NARODENÉ TEĽATÁ V KONTROLNOM ROKU

Plemeno	počet kráv	teľatá narodené celkom	živo narodené			mŕtvo narod.	úhyn do 48 hod.	zmetanie	narod. po ET	podiel dvojčiat %
			býci	jalovice	podiel%					
Aberdeen Angus	235	103	46	57	100,0	0	0	0	0	1,9
Blonde d' Aquitaine	317	44	19	23	95,5	2	0	0	0	0,0
Belgické modré	89	6	4	2	100,0	0	0	0	0	0,0
Limousine	7 430	6 039	2 955	2 960	97,9	81	20	7	0	2,9
Charolais	9 066	6 616	3 217	3 211	97,2	113	27	37	63	4,0
Hereford	163	4	3	1	100,0	0	0	0	0	0,0
Piemontese	601	179	80	95	97,8	3	0	0	0	2,2
Simentál mäsový	929	365	192	165	97,8	5	1	1	10	7,4
Pinzgauské	1 534	579	268	296	97,4	8	6	0	0	2,4
Slovenské strakaté	13 362	3 243	1 545	1 589	96,6	56	22	15	0	4,1
Ostatné plemená	1 351	824	330	363	84,1	85	23	18	0	3,2
Neznáme	3 709	480	130	137	55,6	133	31	45	0	2,3
Výsledky za Slovensko	38 786	18 505	8 789	8 899	95,6	486	130	123	73	3,4

ČLENENIE VEĽKOSTI CHOVOV PODĽA POČTU NARODENÝCH TELIAT

Veľkosť chovu	do 10 ks	10-29	30-49	50-69	70-89	90-109	110-129	130-149	150 a viac
%	20,0	24,8	16,0	12,8	8,8	6,4	3,2	3,2	4,8
ks teliat	4	18	38	58	77	100	119	142	242

ČLENENIE VEĽKOSTI CHOVOV PODĽA POČTU USTAJNENÝCH ZVIERAT

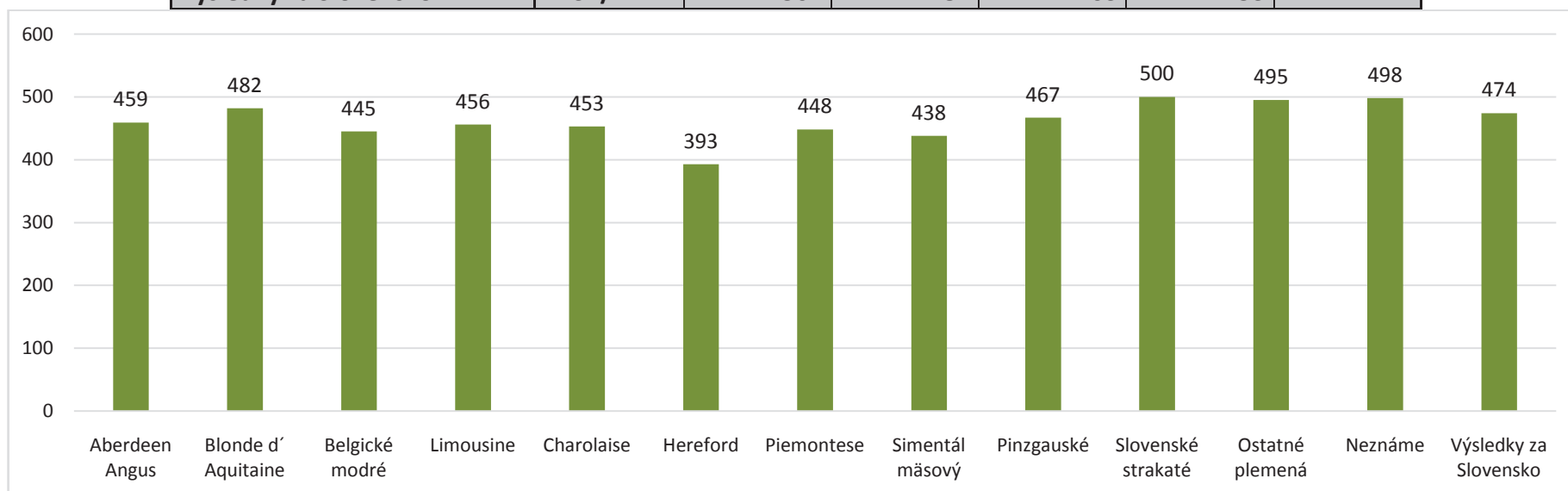
Veľkosť chovu	do 10 ks	10-29	30-49	50-69	70-89	90-109	110-129	130-149	150 a viac
%	2,6	7,2	8,2	12,4	8,2	5,2	5,9	6,9	43,5
počet chovov	8	22	25	38	25	16	18	21	133
priem. počet zvierat v chove	5	21	41	61	80	99	119	138	290

PRIEBEH PÔRODOV V KONTROLNOM ROKU

Plemeno		0	1	2	3	4
Aberdeen Angus	ks	16	87	0	0	0
	%	15,53	84,47	0,00	0,00	0,00
Blonde d' Aquitaine	ks	1	40	3	0	0
	%	2,27	90,91	6,82	0,00	0,00
Belgické modré	ks	0	6	0	0	0
	%	0,00	100,00	0,00	0,00	0,00
Limousine	ks	231	5 376	403	29	0
	%	3,83	89,02	6,67	0,48	0,00
Charolais	ks	312	6 037	248	18	1
	%	4,72	91,25	3,75	0,27	0,02
Hereford	ks	0	4	0	0	0
	%	0,00	100,00	0,00	0,00	0,00
Piemontese	ks	0	179	0	0	0
	%	0,00	100,00	0,00	0,00	0,00
Simentál mäsový	ks	7	350	28	3	0
	%	1,80	90,21	7,22	0,77	0,00
Pinzgauské	ks	38	481	54	6	0
	%	6,56	83,07	9,33	1,04	0,00
Slovenské strakaté	ks	122	2 770	342	8	1
	%	3,76	85,41	10,55	0,25	0,03
Ostatné plemená	ks	70	719	33	2	0
	%	8,50	87,26	4,00	0,24	0,00
Neznáme	ks	54	396	28	2	0
	%	11,25	82,50	5,83	0,42	0,00
Výsledky za Slovensko	ks	851	16 445	1 139	68	2
	%	4,60	88,87	6,15	0,37	0,01

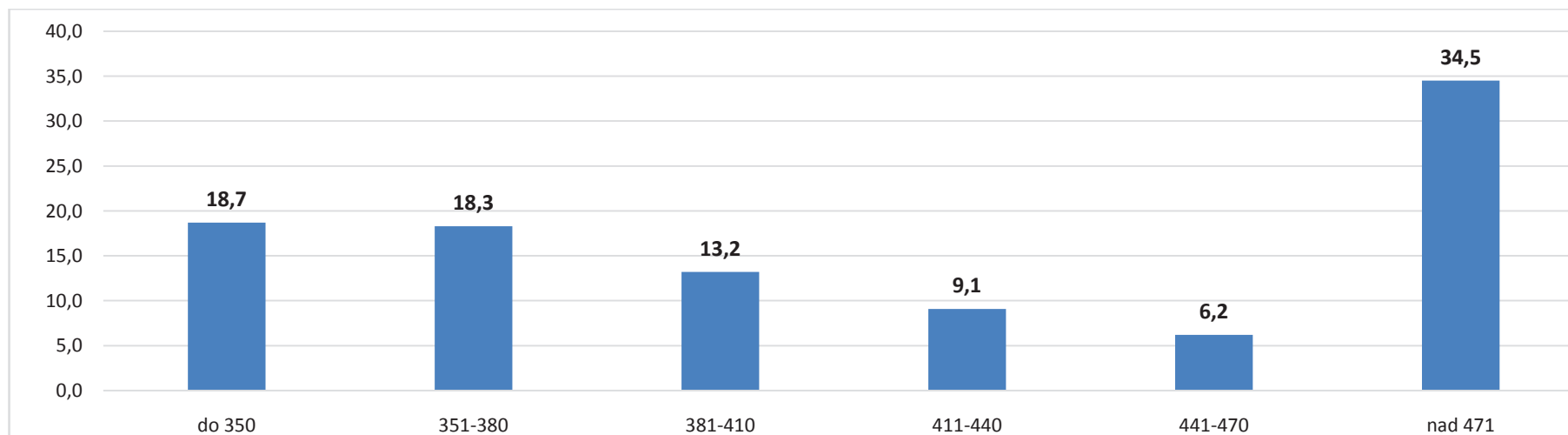
REPRODUKČNÉ UKAZOVATELE

Plemeno	vek pri 1.otelení	priemerné medziobdobie (podľa poradia otelenia)				
		2.otel.	3.otel.	4.otel.	5.otel.	celkom
Aberdeen Angus	32/ 27	550	452	463	383	459
Blonde d' Aquitaine	32/ 12	522	451	478	457	482
Belgické modré	30/ 7	444	466	415	430	445
Limousine	34/ 12	494	460	445	429	456
Charolais	34/ 21	483	445	442	436	453
Hereford	34/ 21	398	428	379	380	393
Piemontese	35/ 20	477	464	430	440	448
Simentál mäsový	33/ 15	465	460	438	415	438
Pinzgauské	38/ 6	485	473	460	458	467
Slovenské strakaté	34/ 26	523	518	490	473	500
Ostatné plemená	34/ 14	530	511	464	468	495
Neznáme	35/ 0	519	509	470	496	498
Výsledky za Slovensko	34/ 22	502	482	463	453	474



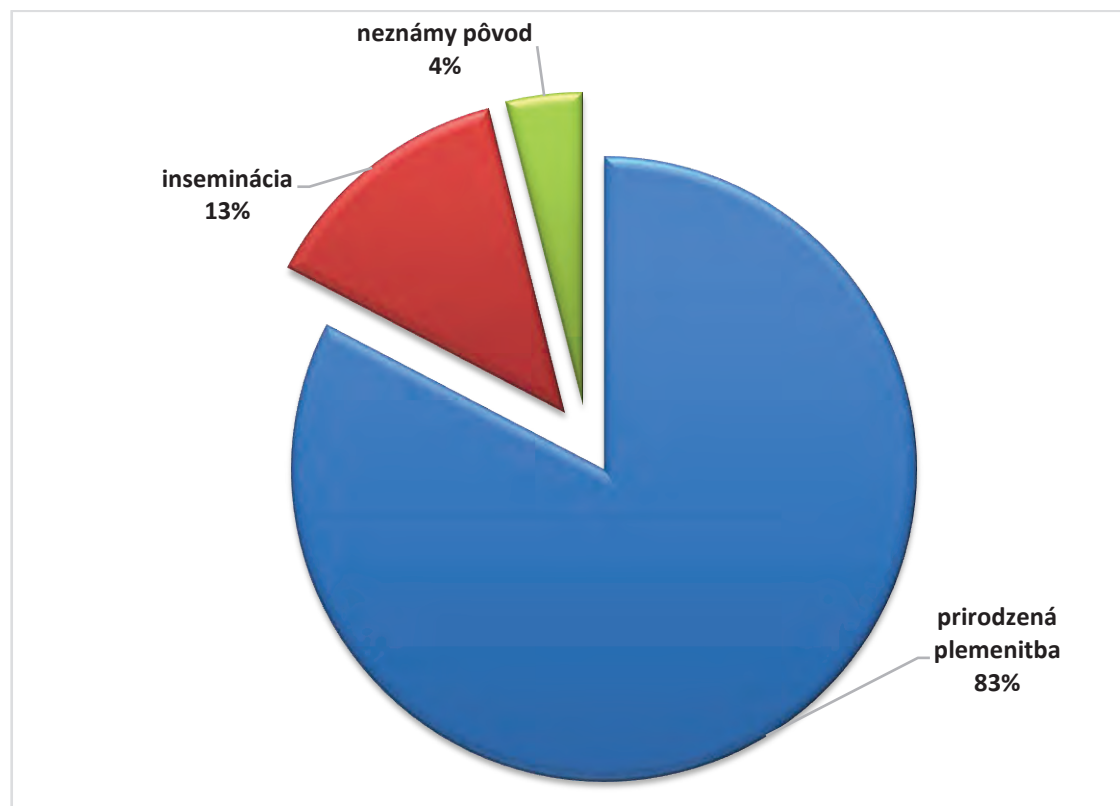
VARIABILITA MEDZIOBDOBIA KRÁV OTELENÝCH V KONTROLNOM ROKU (%)

Plemeno	medziobdobie					
	do 350	351-380	381-410	411-440	441-470	nad 471
Aberdeen Angus	25,5	20,5	12,1	7,3	5,5	29,2
Blonde d' Aquitaine	20,8	18,2	11,6	9,5	7,6	32,3
Belgické modré	22,5	21,1	16,9	9,9	1,4	28,2
Limousine	20,1	21,8	14,6	9,5	5,7	28,2
Charolais	21,3	20,9	14,3	9,3	6,1	28,2
Hereford	25,2	24,1	15,0	8,7	3,9	23,1
Piemontese	18,1	19,5	12,8	10,1	6,8	32,7
Simentál mäsový	22,4	20,8	14,0	8,6	5,9	28,2
Pinzgauské	17,2	18,7	13,4	9,7	6,5	34,6
Slovenské strakaté	16,3	15,9	12,4	9,0	6,8	39,6
Ostatné plemená	17,8	15,3	13,0	8,7	6,5	38,7
Neznáme	19,5	17,3	12,6	8,9	5,6	36,2
Výsledky za Slovensko	18,7	18,3	13,2	9,1	6,2	34,5



PRIEMERNÉ POČTY NARODENÝCH TELIAT NA PLEMENNÍKA podľa spôsobu plemenitby

	ks býky	ks teľatá	priemer
prirodzená plemenitba	531	15 296	29
inseminácia	123	2 486	20
neznámy pôvod		723	



NAJVYUŽÍVANEJŠÍ BÝCI MÄSOVÝCH PLEMIEN V ROKU 2013

Por.	Štátny register		Meno	Rok narod.	Plemeno	Počet inseminácií	
						prvých	všetkých
01	VCH	030	ROMEO Z BORU V	2008	CH	809	1 456
02	VCH	028	ADOUR	2005	CH	472	1 304
03	LIV	191	ZIRCI ZAKO RIDGES	1999	L	328	777
04	VCH	008	MACH SMILOVSKY	2004	CH	217	578
05	VCH	043	UNIQUA V	2011	CH	178	521
06	VLI	007	MAHIGHEST	2005	L	136	496
07	VCH	020	JANDA SU	2000	CH	216	457
08	VLI	016	NIKOLKA VFU	2005	L	198	443
09	VLI	023	SUPER BOVET P-ET	2009	L	233	423
10	VLI	026	URSUS Z CUNKOVA P-ET	2011	L	211	421

NAJVYUŽÍVANEJŠÍ BÝCI MÄSOVÝCH PLEMIEN DO 30.9.2014

Por.	Štátny register		Meno	Rok narod.	Plemeno	Počet inseminácií	
						prvých	všetkých
01	VCH	030	ROMEO Z BORU V	2008	CH	366	818
02	VLI	027	URSA VFU	2011	L	375	757
03	VCH	043	UNIQUA V	2011	CH	258	733
04	VCH	028	ADOUR	2005	CH	302	569
05	VLI	023	SUPER BOVET P-ET	2009	L	245	485
06	VLI	021	VIGNY V	2004	L	154	307
07	VCH	020	JANDA SU	2000	CH	124	240
08	VLI	026	URSUS Z CUNKOVA P-ET	2011	L	127	225
09	LIV	191	ZIRCI ZAKO RIDGES	1999	L	104	205
10	VSM	002	PRIMA PP-ET	2007	SM	101	185

POČET VYKONANÝCH INSEMINÁCIÍ MP

Rok	Počet inseminácií			
	prvých	% podiel z 1.ins. v SR	všetkých	% podiel zo všetkých ins. v SR
2004	8 099	3,59	17 042	3,39
2005	7 886	3,63	15 897	3,25
2006	6 843	3,37	13 410	2,89
2007	6 378	3,33	11 953	2,70
2008	5 654	2,96	11 100	2,51
2009	6 850	3,84	12 930	3,18
2010	6 491	3,82	12 606	3,23
2011	6 071	3,61	11 877	3,02
2012	6 449	3,86	13 283	3,37
2013	4 004	2,49	7 365	1,95
rozdiel r.2013 a r. 2012	2 445	-1,37	-5 918	-1,42

POČET PRVÝCH INSEMINÁCIÍ A TEĽNOSŤ PO PRVÝCH INSEMINÁCIÁCH

rok	prvé inseminácie			teľnosť po 1. insemináciách v %		
	kravy	jalovice	spolu	kravy	jalovice	spolu
2004	9 996	1 827	11 823	54,3	64,9	56,0
2005	8 493	1 812	10 305	52,5	62,7	54,3
2006	8 148	1 613	9 779	53,9	65,0	55,8
2007	7 209	1 519	8 728	56,2	65,8	57,2
2008	6 229	1 123	7 352	55,8	72,7	58,6
2009	6 047	1 332	7 379	55,0	68,7	57,4
2010	4 995	1 309	6 304	53,4	69,7	56,8
2011	4 023	1 479	5 502	55,1	70,1	59,3
2012	3 523	1 334	4 857	54,5	63,6	57,0
2013	2 929	956	3 875	53,8	69,9	57,8
rozdiel r.2013 a r. 2012	-594	-378	-982	-0,70	6,30	0,80

POČET VŠETKÝCH INSEMINÁCIÍ A TEĽNOSŤ PO VŠETKÝCH INSEMINÁCIÁCH

Rok	všetky inseminácie				teľnosť po všetkých insemináciách v %		
	kravy	jalovice	reinsem.	spolu	kravy	jalovice	spolu
2004	17 453	2 679	2 540	22 672	51,6	62,3	53,0
2005	15 685	2 752	2 238	20 675	50,4	59,7	51,7
2006	14 877	2 449	1 988	19 314	50,7	62,4	52,4
2007	13 481	2 227	1 809	17 517	51,6	67,6	53,9
2008	11 547	1 611	1 656	14 814	51,2	68,0	53,4
2009	10 619	1 874	1 603	14 096	52,8	65,5	54,7
2010	9 029	1 872	1 446	12 347	50,1	64,4	52,6
2011	7 245	2 126	1 256	10 627	52,3	67,3	55,7
2012	6 082	1 824	962	8 868	51,2	59,1	53,0
2013	5 062	1 415	577	7 054	50,4	68,1	54,2
rozdiel r.2013 a r. 2012	-1 020	-409	-385	-1 814	-0,8	9,0	1,2

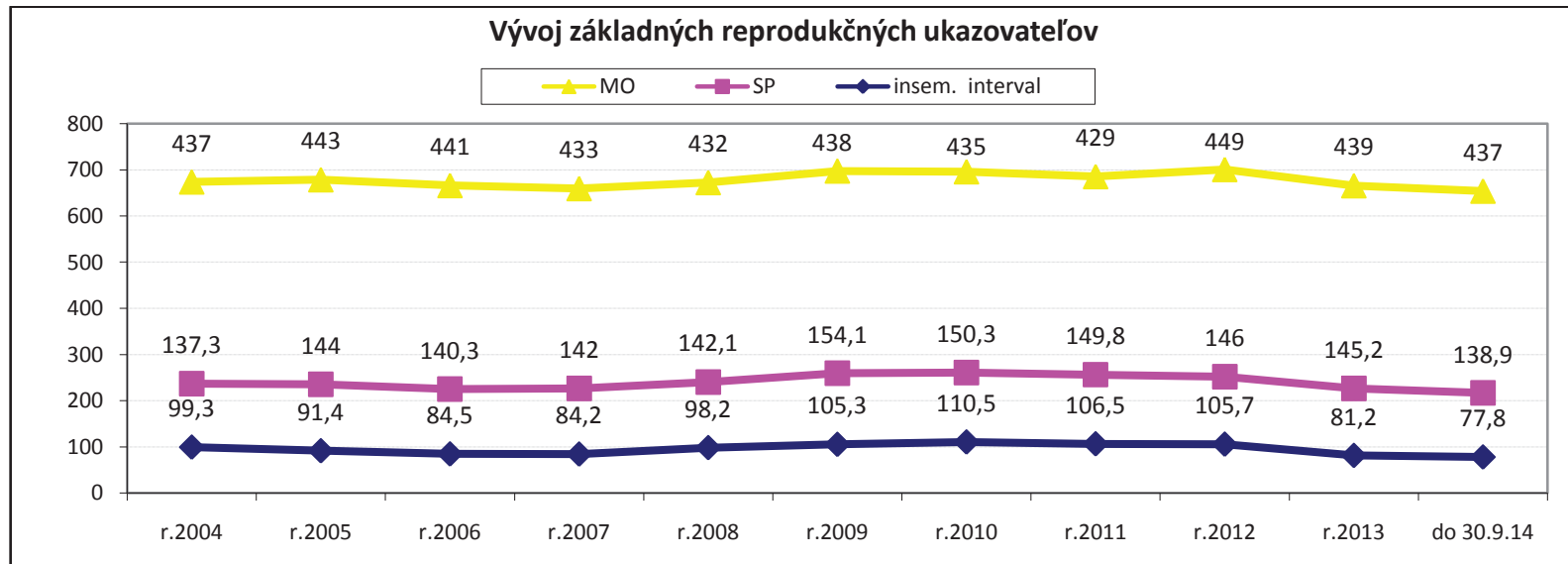
POČET PRVÝCH INSEMINÁCIÍ A TEĽNÝCH PLEMENNÍC NA 100 KRÁV ¹⁾

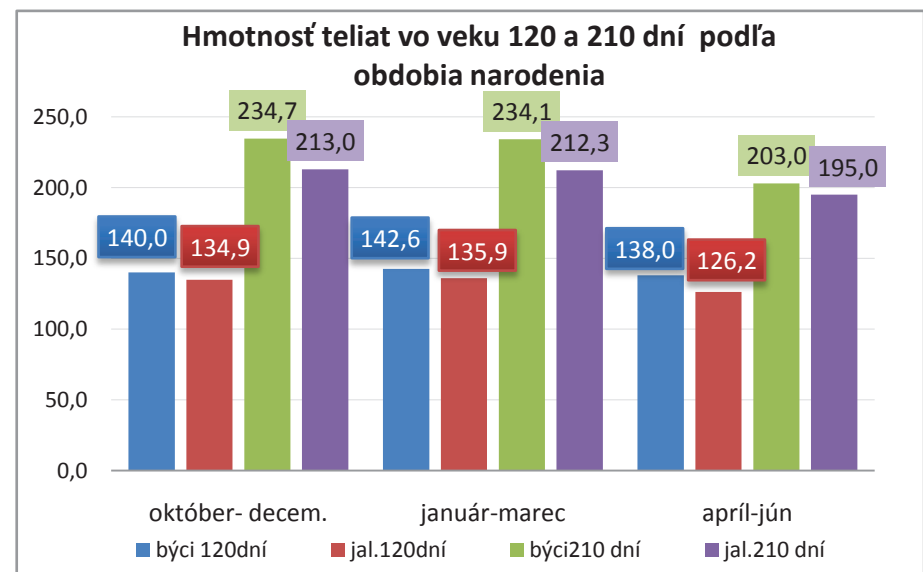
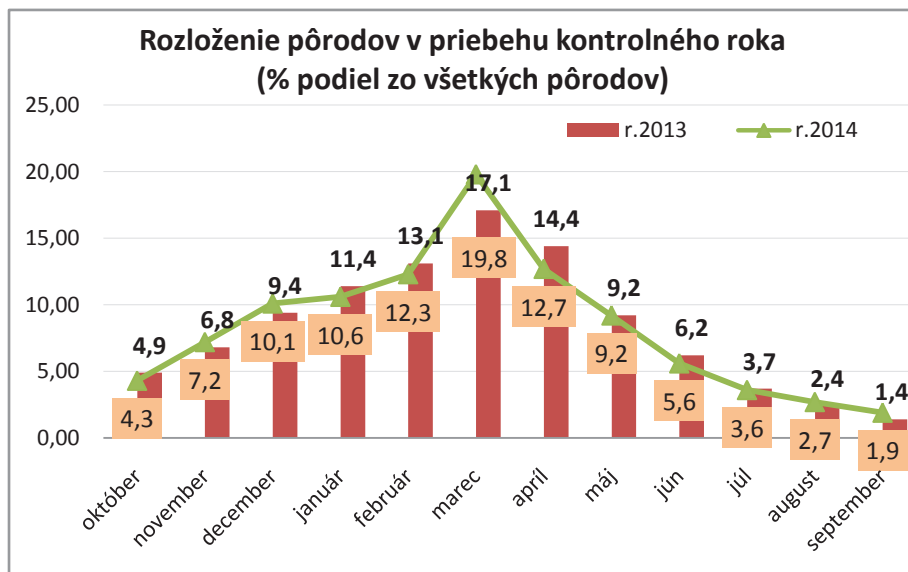
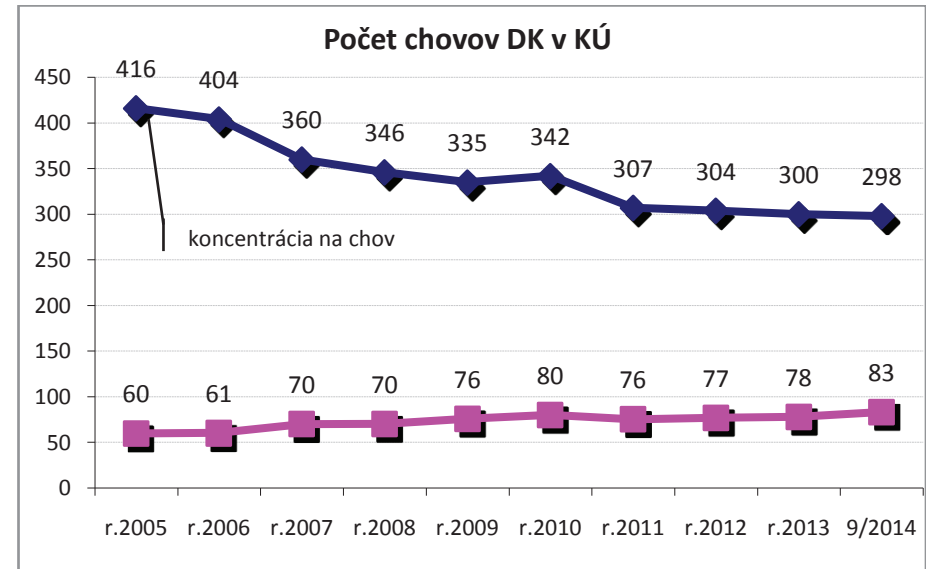
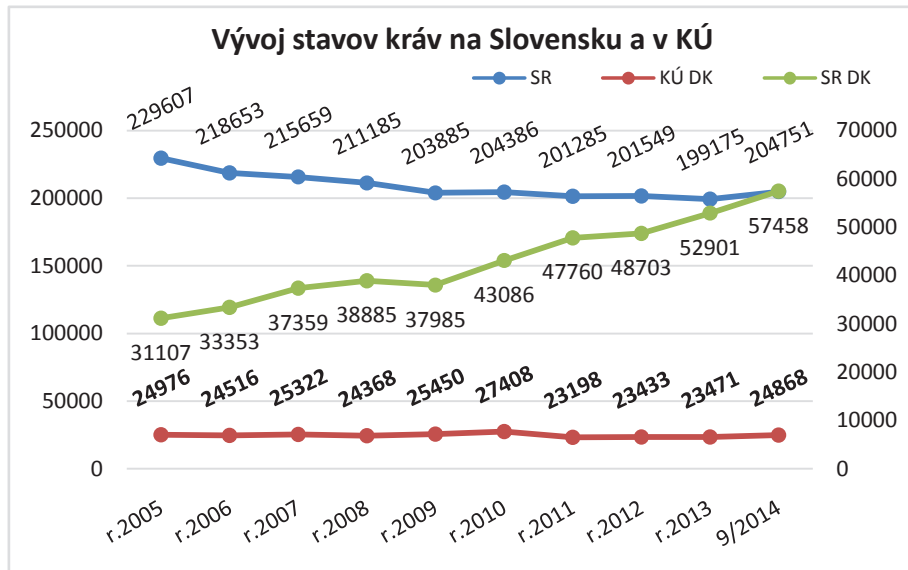
Ukazovateľ/Rok	2004	2005	2006	2007	2008	2009	2010	2011	2012	2013	Rozdiel r. 2013 a r. 2012
Počet prvých inseminácií	91,9	91,1	90,9	98,8	87,71	87,66	86,12	85,10	88,10	87,11	-0,99
Počet teľných plemenníc zo všetkých inseminácií	79,1	81,9	83,4	86,1	86,41	80,75	80,21	81,10	80,92	78,43	-0,18

1) všetky plemennice inseminované v danom roku

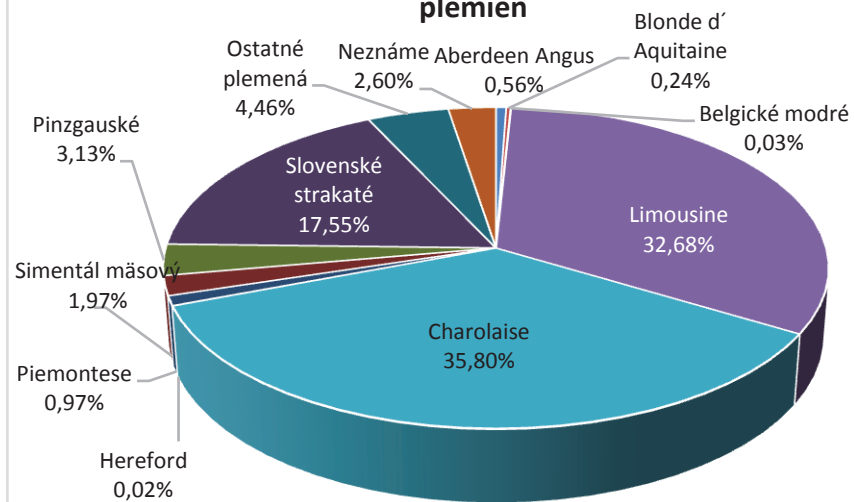
ZASTÚPENIE PLEMENÍČ PODĽA DĹŽKY SERVIS PERIÓDY (V %)

Rok	dĺžka servis periódy (dni)				
	do 40	41 až 75	76 až 90	91 až 120	nad 120
2004	6,1	26,2	11,5	16,5	39,8
2005	6,7	27,6	10,5	15,6	39,6
2006	6,7	27,3	10,6	16,4	39,0
2007	6,4	27,0	10,2	16,8	39,5
2008	5,0	25,9	11,2	15,5	42,4
2009	4,7	24,6	9,50	14,0	47,3
2010	5,0	23,8	10,1	15,0	46,1
2011	4,5	21,6	10,0	16,2	47,7
2012	5,1	25,5	11,3	15,5	42,6
2013	4,8	24,5	12,1	16,6	42,1

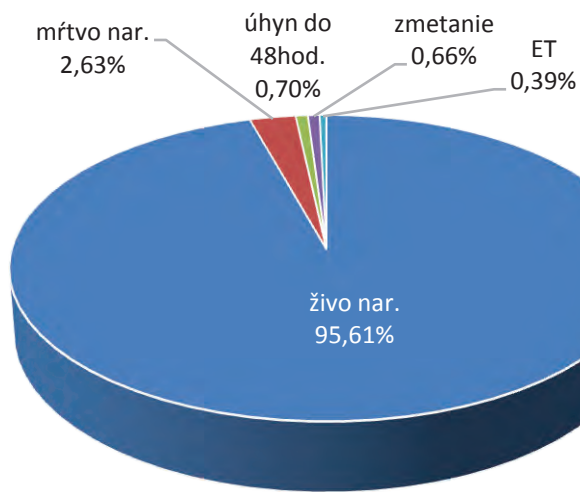




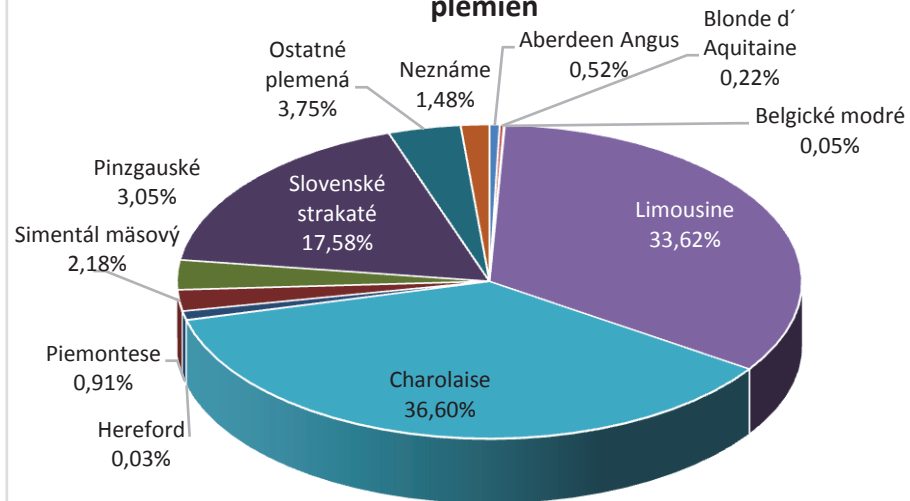
Percentuálny podiel narodených teliat podľa plemien



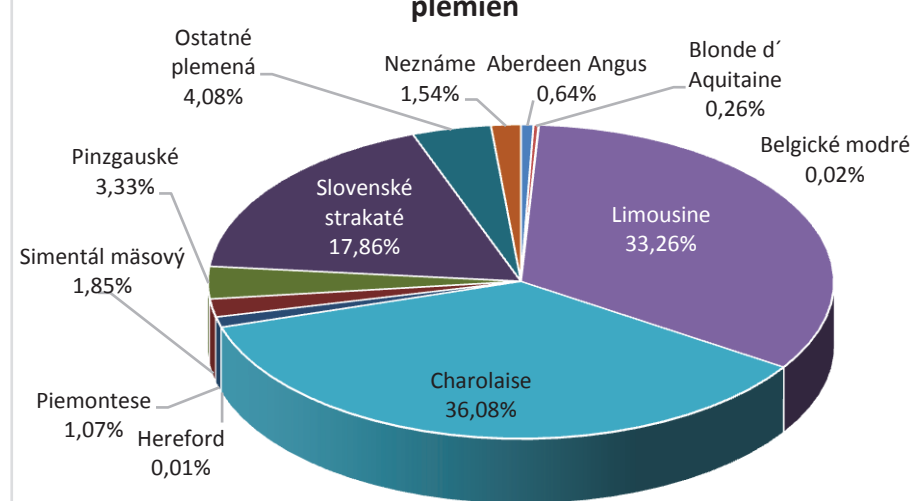
Percentuálne rozdelenie narodených teliat

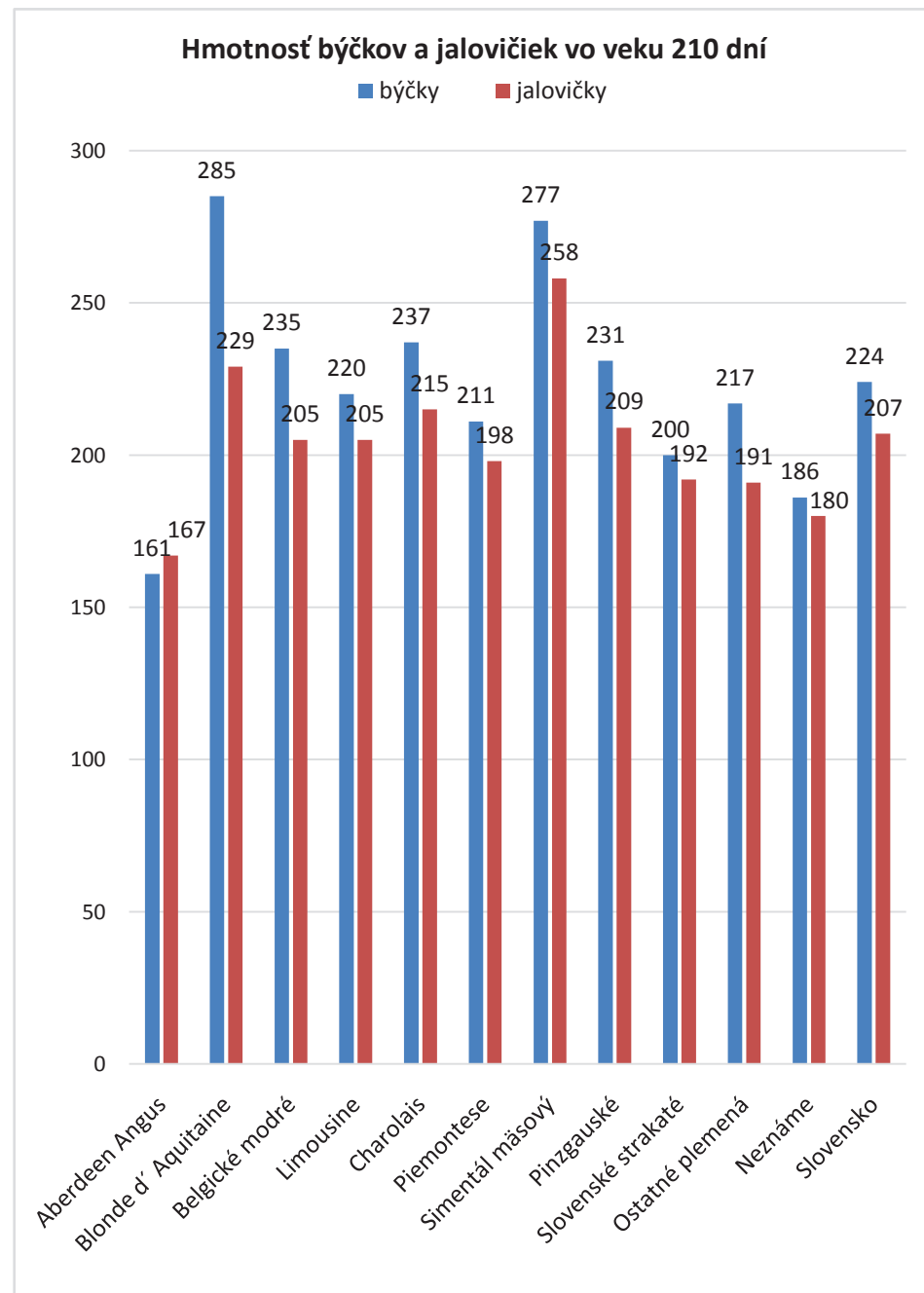
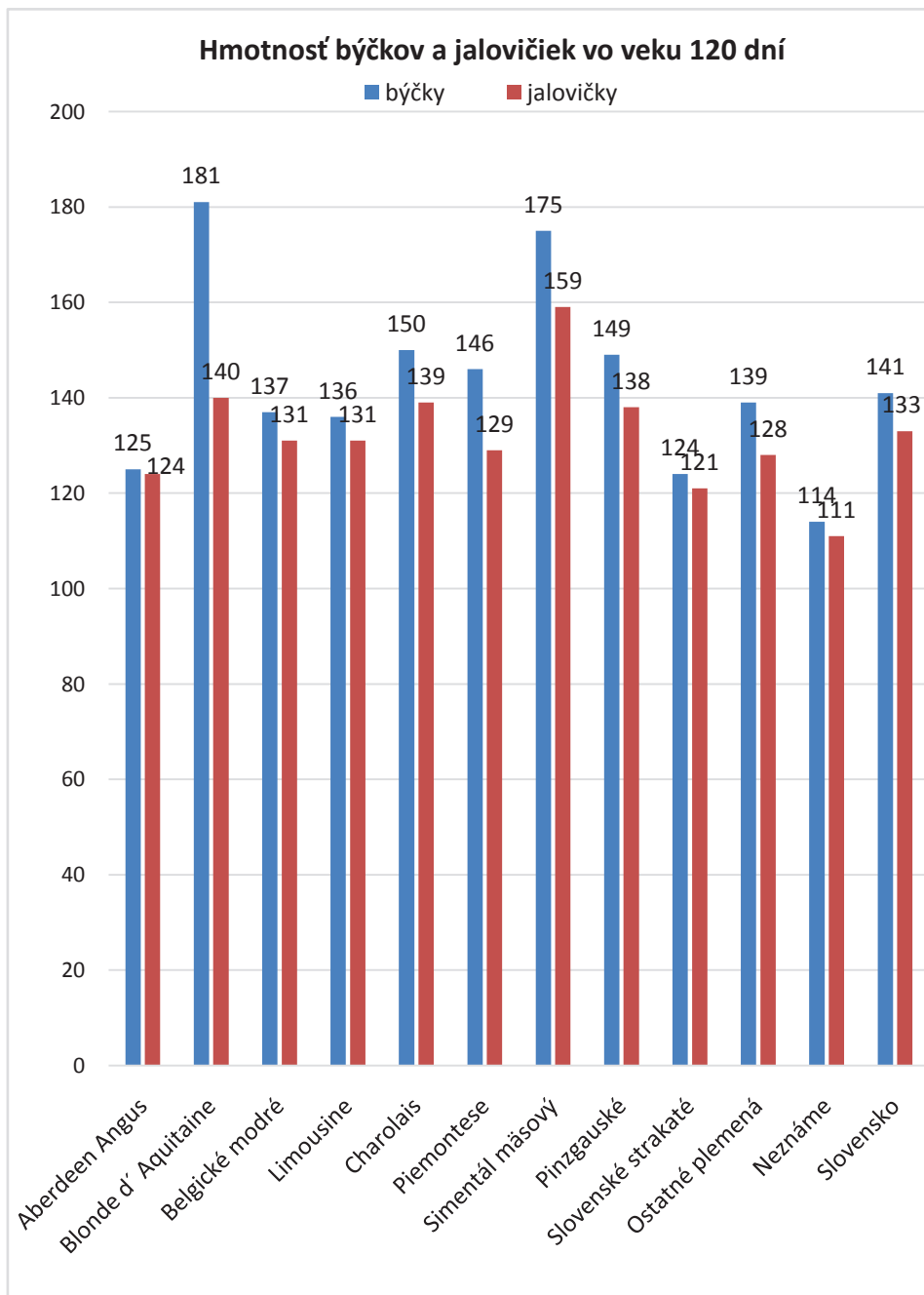


Percentuálny podiel živo narodených býčkov podľa plemien



Percentuálny podiel živo narodených jalovičiek podľa plemien





1	2	120 dní				210 dní				365 dní				500 dní				Medziob. Vek pri 1.otelení	Priem. lakt.	Vyradené
		3	4	5	%V	6	7	8	%V	9	10	11	%V	12	13	14	%V			

1 = Názov okresu, poľnohospodárskeho podniku, maštale,
plemeno (* v prípade, keď v maštali sa vyskytuje len jedno plemeno)

2 = Počet kráv (horný riadok) resp. mladého dobytku (dolný riadok)

3 = Priemerná hmotnosť (kg) pri vážení v 120 dňoch

4 = Priemerný životný prírastok (g/deň) pri vážení v 120 dňoch

5 = Počet vážených zvierat v 120 dňoch

%V = Percento vážených zvierat v 120 dňoch z počtu narodených zvierat

6 = Priemerná hmotnosť (kg) pri vážení v 210 dňoch

7 = Priemerný životný prírastok (g/deň) pri vážení v 210 dňoch

8 = Počet vážených zvierat v 210 dňoch

%V = Percento vážených zvierat v 210 dňoch z počtu narodených zvierat

9 = Priemerná hmotnosť (kg) pri vážení v 365 dňoch

10 = Priemerný životný prírastok (g/deň) pri vážení v 365 dňoch

11 = Počet vážených zvierat v 365 dňoch

%V = Percento vážených zvierat v 365 dňoch z počtu narodených zvierat

12 = Priemerná hmotnosť (kg) pri vážení v 500 dňoch

13 = Priemerný životný prírastok (g/deň) pri vážení v 500 dňoch

14 = Počet vážených zvierat v 500 dňoch

Priebeh pôrodu:

0 = Nezistený

1 = Normálny

2 = S pomocou

3 = Veterinár

4 = Veľmi ťažký - cisársky rez

Plemenná príslušnosť

1. Belgické modré BB

BBM1 dedičný podiel príslušného mäsového plemena dobytka je 96,80 % a viacej,
BBM2 dedičný podiel príslušného mäsového plemena dobytka je 93,75 % - 96,79 %,
BBM3 dedičný podiel príslušného mäsového plemena dobytka je 87,50 % - 93,74 %,
BBM4 dedičný podiel príslušného mäsového plemena dobytka je 75,00 % - 87,49 %,
BBM5 dedičný podiel príslušného mäsového plemena dobytka je 50,00 % - 74,99 %.

2. Aberdeen Angus AA

AAM1 dedičný podiel príslušného mäsového plemena dobytka je 96,80 % a viacej,
AAM2 dedičný podiel príslušného mäsového plemena dobytka je 93,75 % - 96,79 %,
AAM3 dedičný podiel príslušného mäsového plemena dobytka je 87,50 % - 93,74 %,
AAM4 dedičný podiel príslušného mäsového plemena dobytka je 75,00 % - 87,49 %,
AAM5 dedičný podiel príslušného mäsového plemena dobytka je 50,00 % - 74,99 %.

3. Blonde d'Aquitaine BA

BAM1 dedičný podiel príslušného mäsového plemena dobytka je 96,80 % a viacej,
BAM2 dedičný podiel príslušného mäsového plemena dobytka je 93,75 % - 96,79 %,
BAM3 dedičný podiel príslušného mäsového plemena dobytka je 87,50 % - 93,74 %,
BAM4 dedičný podiel príslušného mäsového plemena dobytka je 75,00 % - 87,49 %,
BAM5 dedičný podiel príslušného mäsového plemena dobytka je 50,00 % - 74,99 %.

4. Galloway GL

GLM1 genetický podiel mäsového plemena Galloway je 100,0 %

5. Hereford HE

HEM1 dedičný podiel príslušného mäsového plemena dobytka je 96,80 % a viacej,
HEM2 dedičný podiel príslušného mäsového plemena dobytka je 93,75 % - 96,79 %,
HEM3 dedičný podiel príslušného mäsového plemena dobytka je 87,50 % - 93,74 %,
HEM4 dedičný podiel príslušného mäsového plemena dobytka je 75,00 % - 87,49 %,
HEM5 dedičný podiel príslušného mäsového plemena dobytka je 50,00 % - 74,99 %.

6. Highland HL

HLM1 genetický podiel mäsového plemena Highland je 100,0 % .

7. Charolais CH

CHM1 dedičný podiel príslušného mäsového plemena dobytka je 96,80 % a viacej,
CHM2 dedičný podiel príslušného mäsového plemena dobytka je 93,75 % - 96,79 %,
CHM3 dedičný podiel príslušného mäsového plemena dobytka je 87,50 % - 93,74 %,
CHM4 dedičný podiel príslušného mäsového plemena dobytka je 75,00 % - 87,49 %,
CHM5 dedičný podiel príslušného mäsového plemena dobytka je 50,00 % - 74,99 %.

8. Limousine LI

LIM1 dedičný podiel príslušného mäsového plemena je 96,80 % a viacej,
LIM2 dedičný podiel príslušného mäsového plemena je 93,75 % - 96,79 %,
LIM3 dedičný podiel príslušného mäsového plemena je 87,50 % - 93,74 %,
LIM4 dedičný podiel príslušného mäsového plemena je 75,00 % - 87,49 %,
LIM5 dedičný podiel príslušného mäsového plemena je 50,00 % - 74,99 %.

9. Maďarský stepný dobytok SD

SDM1 genetický podiel mäsového plemena Maďarský stepný dobytok je 100,0 % .

10. Piemontese PI

PIM1 dedičný podiel príslušného mäsového plemena dobytka je 96,80 % a viacej,
PIM2 dedičný podiel príslušného mäsového plemena dobytka je 93,75 % - 96,79 %,
PIM3 dedičný podiel príslušného mäsového plemena dobytka je 87,50 % - 93,74 %,
PIM4 dedičný podiel príslušného mäsového plemena dobytka je 75,00 % - 87,49 %,
PIM5 dedičný podiel príslušného mäsového plemena dobytka je 50,00 % - 74,99 %.

11. Simental mäsový SM

SMM1 dedičný podiel príslušného mäsového plemena dobytka je 96,80 % a viacej,
SMM2 dedičný podiel príslušného mäsového plemena dobytka je 93,75 % - 96,79 %,
SMM3 dedičný podiel príslušného mäsového plemena dobytka je 87,50 % - 93,74 %,
SMM4 dedičný podiel príslušného mäsového plemena dobytka je 75,00 % - 87,49 %,
SMM5 dedičný podiel príslušného mäsového plemena dobytka je 50,00 % - 74,99 %.



**Výsledky kontroly úžitkovosti
v Slovenskej republike podľa
poľnohospodárskych podnikov**

Kontrolný rok: 2013-2014

V Ý S L E D K Y K O N T R O L Y Ú Ğ I T K O V O S T I podľa poľnohospodárskych podnikov

1	2	120 dní				210 dní				365 dní				500 dní				Medziob Vek pri l. otelení	Priem. lakt.	Vyra- dené
		3	4	5	% V	6	7	8	% V	9	10	11	% V	12	13	14	% V			

Okres: MALACKY

EUROGEN, SPOL. S R.O.	Sídlo: PRIEVALY																	
70 1 PRIEVALY	K																	
SM *	MD	10	183	1237	10	100%	327	1392	10	100%								
Stavy	K																	
za	JAL	4	163	1069	4	100%	296	1244	4	100%								
kontrolný rok	BYC	6	197	1349	6	100%	348	1490	6	100%								
	MD	10	183	1237	10	100%	327	1392	10	100%								
Stavy za	K																	
predchádzajúci kont.rok	MD																	
VÝSLEDKY ZA OKRES	K																	
MALACKY	MD	10	183	1237	10	100%	327	1392	10	100%								
Stavy	K																	
za	JAL	4	163	1069	4	100%	296	1244	4	100%								
kontrolný rok	BYC	6	197	1349	6	100%	348	1490	6	100%								
	MD	10	183	1237	10	100%	327	1392	10	100%								

Okres : SENEC

RDP MOST PRI BRATISLAVE	Sídlo: MOST PRI BRATISLAVE																		
70 1 MOST PRI BRATISLAVE	K	37	155	996	8		251	1023	10		400	1002	8		493	918	2	498	2.92
CH *	MD	56	179	1155	51	91%	291	1198	40	71%	451	1138	23	41%	605	1132	3	5%	34/17
Stavy	K	36	162	1051	9		252	1029	11		410	1026	10		517	967	3		495
za	JAL	35	171	1106	31	89%	280	1152	27	77%	444	1118	20	57%	605	1132	3	9%	34/28
kontrolný rok	BYC	30	185	1186	25	83%	302	1237	18	60%	467	1184	7	23%					
	MD	66	177	1142	56	85%	289	1186	45	68%	450	1135	27	41%	605	1132	3	5%	
Stavy za	K	36					245	995	2		423	1055	3						410
predchádzajúci kont.rok	MD	70	167	1088	49	70%	274	1131	49	70%	443	1119	38	54%	595	1117	11	16%	35/15
VÝSLEDKY ZA OKRES	K	37	155	996	8		251	1023	10		400	1002	8		493	918	2		498
SENEC	MD	56	179	1155	51	91%	291	1198	40	71%	451	1138	23	41%	605	1132	3	5%	34/17
Stavy	K	181	145	967	42		225	941	38		335	899	50		406	838	23		455
za	JAL	170	157	1048	139	82%	242	1045	123	72%	374	997	89	52%	492	1017	51	30%	31/23
kontrolný rok	BYC	127	163	1097	101	80%	262	1122	66	52%	433	1125	34	27%	565	1061	19	15%	
	MD	298	160	1069	240	81%	249	1073	189	63%	390	1032	123	41%	512	1039	70	23%	

Okres : DUNAJSKÁ STREDA

AGRO GROUP BODÍKY S.R.O.	Sídlo: BODÍKY																		
71 1 BODÍKY	K	44	188	1249	41		281	1160	41		434	1086	41						437
CH	MD	88	184	1221	81	92%	252	1018	76	86%	405	1006	67	76%	236	394	1	1%	37/11
Stavy	K	44	188	1249	41		281	1160	41		434	1086	41						437
za	JAL	44	182	1202	42	95%	236	945	38	86%	395	981	36	82%	236	394	1	2%	37/11
kontrolný rok	BYC	44	187	1242	39	89%	267	1090	38	86%	416	1036	31	70%					
	MD	88	184	1221	81	92%	252	1018	76	86%	405	1006	67	76%	236	394	1	1%	
Stavy za	K	44	188	1249	41		281	1160	41		434	1086	41						425
predchádzajúci kont.rok	MD	72	176	1161	56	78%	243	983	50	69%	389	965	47	65%	236	394	1	1%	37/14

V Ý S L E D K Y K O N T R O L Y Ú Ž I T K O V O S T I podľa poľnohospodárskych podnikov

1	2	120 dní				210 dní				365 dní				500 dní				Medziob Vek pri 1.otelení	Priem. lakt.	Vyra- dené
		3	4	5	% V	6	7	8	% V	9	10	11	% V	12	13	14	% V			
Okres: SKALICA																				
ROD SKALICA, A.S.	Sídlo: SKALICA	Ing.Igor Ištvančin - konateľ, Miroslav Kucharič - zooteknik																		
70 1 VRÁDIŠTE	K	91	178	1175	90	278	1148	91	458	1154	91							412	3.95	
CH	MD	173	179	1154	84	49%	285	1166	84	49%	454	1134	84	49%				35/27		
Stavy	K	100	178	1179	100	277	1148	101	457	1153	101							414	3.87	
za	JAL	121	176	1143	80	66%	274	1120	79	65%	445	1112	69	57%				35/28	10	
kontrolný rok	BYC	116	183	1189	69	59%	291	1197	68	59%	476	1195	52	45%						
	MD	238	179	1164	149	63%	282	1155	147	62%	458	1148	121	51%					65	
Stavy za	K	100	179	1184	103	279	1155	104	457	1152	103							390	3.38	
predchádzajúci kont.rok	MD	190	179	1163	169	89%	281	1156	118	62%	461	1158	106	56%				36/ 1		
VÝSLEDKY ZA OKRES	K	345	181	1198	318	282	1165	319	441	1113	322				523	965	138	406	3.36	
SKALICA	MD	558	178	1163	370	66%	284	1167	351	63%	432	1078	241	43%	524	967	22	4%	34/18	
Stavy	K	406	180	1197	396	281	1163	395	441	1112	400				524	966	147	403	3.46	
za	JAL	454	173	1139	360	79%	272	1123	338	74%	426	1069	224	49%	531	1048	25	6%	34/16	
kontrolný rok	BYC	378	185	1212	267	71%	292	1195	256	68%	453	1089	107	28%	495	890	1	0%		
	MD	836	178	1171	627	75%	281	1155	594	71%	435	1084	331	40%	530	1046	26	3%	278	
Okres : ILAVA																				
PD KOŠECA A.S.	Sídlo: KOŠECA	Ing.Peter Šebeňa - majiteľ																		
73 1 KOŠECKÉ PODHRADIE	K	132													487	912	2	473	2.70	
S CH	MD	198	158	1063	28	14%	212	859	6	3%	340	848	10	5%	446	833	20	10%	35/ 8	
Stavy	K	177													485	905	3	480	2.89	
za	JAL	168	159	1080	20	12%	212	859	6	4%	337	840	11	7%	445	831	21	13%	34/21	
kontrolný rok	BYC	82	155	1023	8	10%	226	918	12	15%	348	864	12	15%	425	781	6	7%		
	MD	251	158	1063	28	11%	221	898	18	7%	342	852	23	9%	441	820	27	11%	53	
Stavy za	K	177													480	890	1	464	2.92	
predchádzajúci kont.rok	MD	285				185	737	3	1%	385	974	6	2%	456	852	29	10%	36/12		
PD PRUSKÉ	Sídlo: PRUSKÉ	Ing.Ján Kopšo - predseda, Ing.Mária Osrmanová - zooteknik																		
71 1 MIKUŠOVCE	K	146	153	1025	35	242	1010	29	399	1014	26				536	1013	12	386	3.85	
L	MD	136	165	1114	55	40%	210	852	13	10%	356	890	15	11%	444	826	15	11%	39/11	
Stavy	K	138	151	1019	40	242	1015	32	400	1019	29				540	1021	15	386	3.75	
za	JAL	162	165	1115	67	41%	228	932	42	26%	345	861	49	30%	444	825	48	30%	39/28	
kontrolný rok	BYC	127	167	1118	52	41%	233	950	35	28%										
	MD	291	166	1116	120	41%	230	941	77	26%	345	861	49	17%	444	825	48	16%	155	
Stavy za	K	138	149	994	45	240	1007	40	397	1009	33				532	1003	18	406	3.81	
predchádzajúci kont.rok	MD	269	167	1124	69	26%	240	986	40	15%	347	865	50	19%	447	832	48	18%	39/22	
VÝSLEDKY ZA OKRES	K	278	153	1025	35	242	1010	29	399	1014	26				529	963	14	430	3.31	
ILAVA	MD	334	163	1089	83	25%	210	855	19	6%	349	869	25	7%	445	830	35	10%	37/ 9	
Stavy	K	315	151	1019	40	242	1015	32	400	1019	29				531	963	18	433	3.30	
za	JAL	330	164	1097	87	26%	226	895	48	15%	344	850	60	18%	444	828	69	21%	37/ 9	
kontrolný rok	BYC	209	165	1070	60	29%	231	934	47	22%	348	864	12	6%	425	781	6	3%		
	MD	542	164	1090	148	27%	228	919	95	18%	344	857	72	13%	443	822	75	14%	208	

V Ý S L E D K Y K O N T R O L Y Ú Ž I T K O V O S T I podľa poľnohospodárskych podnikov

1	2	120 dní				210 dní				365 dní				500 dní				Medziob		Priem. lakt.	Vyra- dené
		3	4	5	% V	6	7	8	% V	9	10	11	% V	12	13	14	% V	Vek pri l. otelení			

Okres: MYJAVA

SHR ŠTEFAN BALÁŽ, VRBOVCE		Sidlo: VRBOVCE 798				Štefan Baláž - majiteľ													
71 1 ŠTEFAN BALÁŽ, VRBOVCE	K	86	120	739	82	201	807	83	340	842	75	494	921	8	438	3.01			
L	MD	84	152	1014	84	100%	216	885	82	98%	336	837	38	45%	33/17				
Stavy za kontrolný rok	K	99	121	739	87	201	805	88	339	839	79	494	921	8	436	2.98		5	
	JAL	95	150	1002	94	99%	215	882	83	87%	334	833	39	41%	33/ 9				
	BYC	46	155	1037	30	65%	264	1105	1	2%	431	1093	1	2%					
	MD	141	151	1010	124	88%	216	885	84	60%	337	840	40	28%				57	
Stavy za predchádzajúci kont.rok	K	99	119	725	97	199	793	101	334	825	89	460	849	7	432	2.89			
	MD	131	142	935	115	88%	223	916	63	48%	350	875	43	33%	547	1033	4	3%	31/ 6
MILAN BALÁŽ, SHR		Sidlo: VRBOVCE				Milan Baláž - majiteľ													
70 1 MILAN BALÁŽ, SHR	K	82	123	739	78	211	840	79	353	872	78	446	826	28	421	3.28			
L SB	MD	62	144	947	55	89%	214	882	54	87%	348	876	30	48%	29/ 1				
Stavy za kontrolný rok	K	71	123	738	85	210	836	86	351	866	85	446	824	33	429	3.32		8	
	JAL	70	144	952	61	87%	218	902	57	81%	349	879	34	49%	29/ 2				
	BYC	31	146	965	29	94%													
	MD	101	145	956	90	89%	218	902	57	56%	349	879	34	34%				39	
Stavy za predchádzajúci kont.rok	K	71	122	726	71	211	838	70	353	871	69	448	828	33	456	3.11			
	MD	89	154	1030	50	56%	243	1028	29	33%	370	937	24	27%	28/28				
VÝSLEDKY ZA OKRES MYJAVA	K	168	122	739	160	206	823	162	346	857	153	457	873	36	429	3.14			
	MD	146	149	981	139	95%	215	884	136	93%	341	857	68	47%	31/ 9				
Stavy za kontrolný rok	K	170	122	738	172	205	821	174	345	853	164	455	873	41	433	3.15		13	
	JAL	165	148	977	155	94%	217	892	140	85%	341	856	73	44%	31/ 5				
	BYC	77	150	1001	59	77%	264	1105	1	1%	431	1093	1	1%					
	MD	242	149	983	214	88%	217	894	141	58%	343	860	74	31%				96	

Okres : NOVÉ MESTO NAD VÁHOM

PDP TEMATÍN V MODROVKE		Sidlo: MODROVKA				Mária Kusovská - predseda, Ing.Ján Mikuš - zootechnik													
71 1 MODROVKA	K	92	140	899	70	244	984	43	412	1028	36	600	1125	25	477	2.45			
CH SB	MD	126	143	796	57	45%	200	787	106	84%	324	793	60	48%	462	853	42	33%	36/19
Stavy za kontrolný rok	K	146	140	897	105	243	981	70	420	1049	62	601	1126	46	491	2.54		44	
	JAL	73	138	792	27	37%	191	743	47	64%	308	749	33	45%	429	790	23	32%	36/ 1
	BYC	95	147	796	31	33%	207	818	61	64%	344	849	29	31%	501	930	19	20%	
	MD	168	143	794	58	35%	200	786	108	64%	325	796	62	37%	462	853	42	25%	42
Stavy za predchádzajúci kont.rok	K	146	148	944	146	249	1010	118	427	1068	112	589	1103	83	497	2.66			
	MD	240	128	768	111	46%	198	772	129	54%	370	917	58	24%	565	1054	33	14%	33/23
PD BECKOV		Sidlo: BECKOV				Ing. Juraj Višňovský - riaditeľ, Simona Klátiková zootechnik													
70 1 BECKOV	K	78													391	1.74			
CH	MD	117	138	790	60	51%	279	1139	46	39%	291	707	12	10%	415	770	8	7%	36/ 9
Stavy za kontrolný rok	K	69	137	794	39	57%	268	1080	28	41%	283	692	6	9%	401	741	5	7%	36/15
	JAL	50	139	766	20	40%	297	1232	18	36%	299	722	6	12%	439	819	3	6%	
	MD	120	138	790	60	50%	279	1139	46	38%	291	707	12	10%	415	770	8	7%	3
Stavy za predchádzajúci kont.rok	K																		
	MD																		

V Ý S L E D K Y K O N T R O L Y Ú Ź I T K O V O S T I podľa poľnohospodárskych podnikov

1	2	120 dní				210 dní				365 dní				500 dní				Medziob Vek pri l. otelení	Priem. lakt.	Vyra- dené
		3	4	5	% V	6	7	8	% V	9	10	11	% V	12	13	14	% V			
Okres: NOVÉ MESTO NAD VÁHOM																				
VÝSLEDKY ZA OKRES	K	170	140	899	70	244	984	43	412	1028	36	600	1125	25	434	2.13				
NOVÉ MESTO NAD VÁHOM	MD	243	141	793	117	48%	224	963	152	63%	318	750	72	30%	454	812	50	21%	36/14	
Stavy	K	146	140	897	105	243	981	70	420	1049	62	601	1126	46	441	2.25	46			
za	JAL	142	137	793	66	46%	220	912	75	53%	304	720	39	27%	424	766	28	20%	36/ 8	
kontrolný rok	BYC	145	144	781	51	35%	227	1025	79	54%	336	786	35	24%	493	874	22	15%		
	MD	288	141	792	118	41%	224	962	154	53%	319	751	74	26%	454	812	50	17%	45	
Okres : POVAŽSKÁ BYSTRICA																				
BENÍKOVÁ ANNA SHR	Sídlo: PAPPADNO	Anna Beníková - majiteľ																		
70 1 PAPPADNO	K	38	116	735	4	240	992	6	279	683	9	402	744	9	401	2.21				
CH S X	MD	19	177	1243	6	32%	295	1233	1	5%	327	797	1	5%	349	626	1	5%	34/15	
Stavy	K	38	111	698	5	240	992	6	279	683	9	402	744	9	401	2.15	2			
za	JAL	22	164	1129	12	55%	211	854	12	55%	293	717	12	55%	335	602	2	9%	35/ 6	
kontrolný rok	BYC	28	154	1004	4	14%	203	810	8	29%										
	MD	50	162	1098	16	32%	208	837	20	40%	293	717	12	24%	335	602	2	4%	31	
Stavy za	K	38	112	698	10	204	823	8	257	623	6	516	984	1	429	3.13				
predchádzajúci kont.rok	MD	67	153	1011	10	15%	287	1208	4	6%	303	741	7	10%	394	727	6	9%	38/24	
H.BIERNÁTOVÁ, P. BYSTRICA	Sídlo: POVAŽSKÁ BYSTRICA	Helena Biernátová - majiteľ																		
70 1 ZEMIAŇSKÝ KVÁŠOV	K	17	135	867	1	294	1224	1	309	799	6	515	1006	2	417	3.24				
X S L	MD	32	148	979	6	19%	220	904	9	28%	348	867	11	34%	424	788	8	25%	29/15	
Stavy	K	21	125	786	3	253	1041	3	309	799	6	410	783	3	417	3.67	4			
za	JAL	25	152	992	3	12%	225	928	8	32%	348	867	11	44%	424	788	8	32%	30/13	
kontrolný rok	BYC	15	144	952	4	27%	219	889	4	27%	459	1162	1	7%						
	MD	40	147	969	7	18%	223	915	12	30%	358	892	12	30%	424	788	8	20%	8	
Stavy za	K	21	125	786	3	254	1057	5	309	799	6	410	783	3	447	3.39				
predchádzajúci kont.rok	MD	34	153	993	5	15%	237	981	7	21%	388	977	9	26%	457	863	2	6%	30/ 7	
S.H.R. KOŠUT STANISLAV	Sídlo: HORNÝ LIESKOV	Stanislav Košut - majiteľ																		
70 1 HORNÝ LIESKOV	K	26	102	338	2	141	557	4	263	658	2	432	3.19							
X L S	MD	32	149	992	2	6%	218	902	2	6%	293	722	7	22%	405	750	7	22%	40/ 9	
Stavy	K	21	102	338	2	141	557	4	263	658	2	432	3.11	1						
za	JAL	23	149	1000	1	4%	225	924	1	4%	303	749	6	26%	417	771	6	26%	41/15	
kontrolný rok	BYC	11	148	983	1	9%	211	881	1	9%	235	562	1	9%	338	624	1	9%		
	MD	34	149	992	2	6%	218	902	2	6%	293	722	7	21%	405	750	7	21%	2	
Stavy za	K	21	102	442	2	141	557	4	263	658	2	483	3.00							
predchádzajúci kont.rok	MD	26				304	740	1	4%	471	877	3	12%	42/22						
VÝSLEDKY ZA OKRES	K	81	115	647	7	209	924	11	288	713	17	423	875	11	417	2.74				
POVAŽSKÁ BYSTRICA	MD	83	160	1071	14	17%	226	1013	12	14%	327	796	19	23%	411	721	16	19%	34/23	
Stavy	K	99	114	607	10	195	756	16	288	713	17	404	764	12	481	2.70	26			
za	JAL	79	167	1259	17	22%	217	902	21	27%	316	778	29	37%	403	676	17	22%	37/ 8	
kontrolný rok	BYC	60	149	980	9	15%	220	908	17	28%	347	862	2	3%	338	624	1	2%		
	MD	139	160	1244	26	19%	218	927	38	27%	318	777	31	22%	400	670	18	13%	56	

V Ý S L E D K Y K O N T R O L Y Ú Ź I T K O V O S T I podľa poľnohospodárskych podnikov

1	2	120 dní				210 dní				365 dní				500 dní				Medziob Vek pri l. otelení	Priem. lakt.	Vyra- dené
		3	4	5	% V	6	7	8	% V	9	10	11	% V	12	13	14	% V			

Okres: **PRIEVIDZA**

VJARSPOL SRO, NITR.PRAVNO		Sídlo: NITRIANSKE PRAVNO																Ing.Július Gašpír - riaditeľ, Ing.Ján Ferenčík - hlavný zootechnik		
70 1 POLUVSIE	K	52	109	636	43	174	673	22	254	584	3						466	3.56		
CH X BA	MD	17															32/ 1			
Stavy za kontrolný rok	K	69	111	650	58	177	682	34	293	693	9	399	726	2			472	4.01	26	
	JAL	32	109	624	20	63%	161	607	5	16%							32/18			
	BYC	22	108	619	14	64%	160	602	2	9%										
	MD	55	109	622	34	62%	161	605	7	13%									38	
Stavy za predchádzajúci kont.rok	K	69	111	655	51	177	683	34	293	693	9	399	726	2			488	4.13		
	MD	60	108	624	23	38%	160	603	5	8%							33/11			
ČIERNÁ HORA A.S. VAL.BELÁ		Sídlo: VALASKÁ BELÁ																Ing.Pavol Štec - riaditeľ		
70 1 VALASKÁ BELÁ	K	230	112	641	166	168	635	209	267	637	205	325	580	204			480	2.72		
CH X S	MD	224	108	622	129	58%	164	619	131	58%	263	627	142	63%	303	539	88	39%	36/18	
Stavy za kontrolný rok	K	262	112	641	197	168	635	247	268	638	246	330	590	243			474	2.89	49	
	JAL	247	109	624	139	56%	164	617	180	73%	263	627	191	77%	316	563	129	52%	36/26	
	BYC	105	108	621	60	57%	165	623	44	42%										
	MD	353	109	623	200	57%	164	618	224	63%	263	627	191	54%	316	563	129	37%	129	
Stavy za predchádzajúci kont.rok	K	262	113	650	196	169	639	242	269	641	244	331	592	238			427	3.40		
	MD	379	109	625	211	56%	163	616	214	56%	263	628	165	44%	338	608	132	35%	37/13	
AGRO EPEK, SRO ING. PÁNIS		Sídlo: NITRIANSKE RUDNO																		
70 1 AGRO EPEK, S.R.O.	K	40	110	626	37	173	665	38	273	651	29	346	623	25			406	3.85		
CH S BA	MD	33	109	628	20	61%											28/ 3			
Stavy za kontrolný rok	K	39	111	634	45	172	661	48	272	648	36	350	630	31			402	4.28	10	
	JAL	28	109	625	13	46%	174	663	6	21%							28/15			
	BYC	18	110	629	11	61%	170	644	3	17%										
	MD	46	109	627	24	52%	172	657	9	20%									13	
Stavy za predchádzajúci kont.rok	K	39	112	642	35	175	675	37	272	649	35	350	630	30			360	4.78		
	MD	64	108	618	38	59%	161	605	35	55%							30/ 3			
VÝSLEDKY ZA OKRES	K	322	111	634	246	169	658	269	268	624	237	327	601	229			451	3.00		
PRIEVIDZA	MD	274	109	625	149	54%	164	619	131	48%	263	627	142	52%	303	539	88	32%	32/ 7	
Stavy za kontrolný rok	K	421	112	658	343	170	666	352	270	687	299	333	677	279			457	3.29	140	
	JAL	340	108	593	180	53%	163	585	197	58%	260	516	197	58%	314	492	132	39%	33/11	
	BYC	179	106	521	89	50%	160	566	55	31%	204	463	2	1%	309	548	1	1%		
	MD	521	107	569	270	52%	162	576	252	48%	260	523	199	38%	314	508	133	26%	247	

Okres : **PÚCHOV**

MIROSLAV GAŠPIERIK, SHR		Sídlo: VIESKA - BEZDEDOV																Ján Gašpierik - majiteľ		
70 1 MIROSLAV GAŠPIERIK	K	31	177	1218	5	248	1031	7	404	1025	6	540	1020	5			524	2.84		
S L	MD	31	168	1145	13	42%	206	832	13	42%	347	867	13	42%	447	834	9	29%	30/17	
Stavy za kontrolný rok	K	27	177	1218	5	248	1031	7	404	1025	6	540	1020	5			524	2.84		
	JAL	18	172	1174	7	39%	218	886	3	17%	378	953	9	50%	461	863	7	39%	30/17	
	BYC	16	163	1100	7	44%	203	816	10	63%	302	741	5	31%	399	732	2	13%		
	MD	34	167	1137	14	41%	206	832	13	38%	351	877	14	41%	447	834	9	26%	3	
Stavy za predchádzajúci kont.rok	K	27	177	1218	5	248	1031	7	414	1054	5	566	1072	4			491	3.07		
	MD	37	156	1036	8	22%	258	1067	2	5%	390	987	15	41%	471	884	7	19%	29/14	

V Ý S L E D K Y K O N T R O L Y Ú Ź I T K O V O S T I podľa poľnohospodárskych podnikov

1	2	120 dní				210 dní				365 dní				500 dní				Medziob Vek pri l. otelení	Priem. lakt.	Vyra- dené
		3	4	5	% V	6	7	8	% V	9	10	11	% V	12	13	14	% V			

Okres: PÚCHOV

VÝSLEDKY ZA OKRES	K	31	177	1218	5	248	1031	7	404	1025	6	540	1020	5	524	2.84			
PÚCHOV	MD	31	168	1145	13	42%	206	832	13	42%	347	867	13	42%	447	834	9	29%	30/17
Stavy	K	27	177	1218	5	248	1031	7	404	1025	6	540	1020	5	524	2.84			
za	JAL	18	172	1174	7	39%	218	886	3	17%	378	953	9	50%	461	863	7	39%	30/17
kontrolný rok	BYC	16	163	1100	7	44%	203	816	10	63%	302	741	5	31%	399	732	2	13%	
	MD	34	167	1137	14	41%	206	832	13	38%	351	877	14	41%	447	834	9	26%	3

Okres : KOMÁRNO

GAMOTA VD	Sídlo: KOMÁRNO	Ing.Zsolt Fördös - predseda, Ing.Peter Katcz - zootechnik																	
70 1 GAMOTA VÝROBNÉ DRUŽS.	K	216	147	953	93	236	964	70	377	943	71	529	990	41	407	3.00			
CH S	MD	206	136	868	144	70%	249	1037	96	47%	492	1259	37	18%	603	1141	21	10%	32/20
Stavy	K	228	147	952	95	235	963	71	377	943	72	528	988	42	407	2.96	4		
za	JAL	166	140	907	130	78%	244	1013	102	61%	447	1135	50	30%	546	1027	30	18%	32/20
kontrolný rok	BYC	199	133	841	162	81%	260	1084	136	68%	525	1348	95	48%	646	1226	19	10%	
	MD	366	136	871	292	80%	253	1054	238	65%	498	1275	145	40%	585	1104	49	13%	160
Stavy za	K	228	142	922	88	231	943	58	357	887	60	482	897	28	408	2.14			
predchádzajúci kont.rok	MD	348	142	909	295	85%	267	1109	235	68%	489	1248	150	43%	643	1219	64	18%	32/10

RD VRBOVÁ NAD VÁHOM	Sídlo: VRBOVÁ NAD VÁHOM	Ing.Karol Brányik - predseda, Ing.Jozef Molnár - hl. zootechnik																	
70 2 JOBBAGY MAJER	K	39	105	626	37	171	674	36	267	653	36	355	653	26	452	2.79			
S X	MD	70	107	613	57	81%	168	643	48	69%	264	629	33	47%	371	673	25	36%	30/ 8
Stavy	K	35	106	628	39	171	673	38	268	653	38	358	658	28	459	2.90	2		
za	JAL	43	107	618	36	84%	169	649	30	70%	263	627	22	51%	377	685	18	42%	30/ 9
kontrolný rok	BYC	36	103	586	30	83%	166	631	27	75%	266	632	18	50%	345	623	14	39%	
	MD	79	106	603	66	84%	168	640	57	72%	264	629	40	51%	363	658	32	41%	9
Stavy za	K	35	108	647	35	175	693	33	268	655	34	370	683	23	526	2.68			
predchádzajúci kont.rok	MD	68	101	566	61	90%	163	620	51	75%	253	604	36	53%	356	647	30	44%	30/14

PAVOL BOTTKA-BOTTKA FARMA	Sídlo: KRAVANY NAD DUNAJOM	Pavol Bottka - majiteľ, Pavol Bottka - majiteľ																	
71 2 KRAVANY FA MÁRIA	K	37	134	790	31	225	883	31	324	781	30	466	855	21	421	3.73			
CH	MD	31	133	797	25	81%	221	874	15	48%	357	881	11	35%	497	923	11	35%	37/ 2
Stavy	K	34	134	787	33	224	880	33	326	787	32	468	859	22	430	3.82	2		
za	JAL	33	122	722	26	79%	214	847	22	67%	328	800	22	67%	494	918	13	39%	37/ 5
kontrolný rok	BYC	22	138	816	18	82%	224	878	10	45%									
	MD	55	129	761	44	80%	217	857	32	58%	328	800	22	40%	494	918	13	24%	24
Stavy za	K	34	134	801	28	228	914	30	334	818	29	470	867	17	451	4.37			
predchádzajúci kont.rok	MD	45	124	718	37	82%	220	867	27	60%	323	780	14	31%	481	887	11	24%	37/ 8

V Ý S L E D K Y K O N T R O L Y Ú Ž I T K O V O S T I podľa poľnohospodárskych podnikov

1	2	120 dní				210 dní				365 dní				500 dní				Medziob Vek pri 1.otelení	Priem. lakt.	Vyra- dené
		3	4	5	% V	6	7	8	% V	9	10	11	% V	12	13	14	% V			

Okres: **KOMÁRNO**

GRADUÁL, S.R.O.	Sídlo: KRAVANY NAD DUNAJO	Ing.Jiří Volařík - konateľ																			
70 1 LANGOV MAJER	K	40	135	875	38	226	936	35	376	954	32	518	978	29	401	3.55					
CH	MD	30	146	982	21	70%	226	942	11	37%	378	959	6	20%	36/ 2						
Stavy	K	34	136	882	40	228	948	37	378	961	34	518	978	29	401	3.74	2				
za	JAL	31	144	967	28	90%	230	964	24	77%	392	996	18	58%	477	897	10	32%	36/ 6		
kontrolný rok	BYC	23	152	1018	17	74%	236	993	8	35%	255	630	1	4%	363	676	1	4%			
	MD	54	147	986	45	83%	232	971	32	59%	384	976	19	35%	467	877	11	20%	24		
Stavy za	K	34	126	792	32		217	895	31		361	912	26		497	933	21		378	4.49	
predchádzajúci kont.rok	MD	57	148	1008	46	81%	242	1024	37	65%	394	1010	20	35%	511	972	14	25%	35/ 2		
VÝSLEDKY ZA OKRES	K	332	135	811	199		218	864	172		344	833	169		476	869	117		420	3.12	
KOMÁRNO	MD	337	130	815	247	73%	222	874	170	50%	381	932	87	26%	481	912	57	17%	34/		
Stavy	K	331	135	813	207		218	866	179		345	836	176		475	871	121		424	3.15	10
za	JAL	273	133	803	220	81%	226	868	178	65%	378	889	112	41%	484	882	71	26%	34/ 3		
kontrolný rok	BYC	280	131	815	227	81%	243	897	181	65%	482	870	114	41%	514	842	34	12%			
	MD	554	132	805	447	81%	234	880	359	65%	430	920	226	41%	494	889	105	19%		217	

Okres : **NOVÉ ZÁMKY**

VABEX TRADING, S.R.O.	Sídlo: SEMEROVO	Ing.Branislav Becík PhD. - konateľ																		
70 1 SEMEROVO	K	10														378	2.00			
PI	MD	15	188	1190	12	80%	260	1029	7	47%	273	628	3	20%	598	1112	5	33%	33/28	
Stavy	K															378	2.00			
za	JAL	11	184	1178	8	73%	260	1029	7	64%	273	628	3	27%	598	1112	5	45%	33/28	
kontrolný rok	BYC	7	197	1243	7	100%	238	917	3	43%										
	MD	18	190	1208	15	83%	253	996	10	56%	273	628	3	17%	598	1112	5	28%		3
Stavy za	K																			
predchádzajúci kont.rok	MD																			
VÝSLEDKY ZA OKRES	K	10														378	2.00			
NOVÉ ZÁMKY	MD	15	188	1190	12	80%	260	1029	7	47%	273	628	3	20%	598	1112	5	33%	33/28	
Stavy	K															378	2.00			
za	JAL	11	184	1178	8	73%	260	1029	7	64%	273	628	3	27%	598	1112	5	45%	33/28	
kontrolný rok	BYC	7	197	1243	7	100%	238	917	3	43%										
	MD	18	190	1208	15	83%	253	996	10	56%	273	628	3	17%	598	1112	5	28%		3

V Ý S L E D K Y K O N T R O L Y Ú Ž I T K O V O S T I podľa poľnohospodárskych podnikov

1	2	120 dní				210 dní				365 dní				500 dní				Medziob Vek pri 1.otelení	Priem. lakt.	Vyra- dené
		3	4	5	% V	6	7	8	% V	9	10	11	% V	12	13	14	% V			
Okres: BYTČA																				
PD KOTEŠOVÁ		Sidlo: KOTEŠOVÁ																		
71 2 KOTEŠOVÁ	K	18	129	822	9	184	736	2										412	3.94	
CH S	MD	22	114	704	9	41%	147	556	12	55%								33/ 6		
Stavy	K	23	128	815	11	184	736	2										417	4.10	
za	JAL	22	114	704	9	41%	147	556	12	55%								33/ 3	2	
kontrolný rok	BYC	2	119	704	2	100%														
	MD	24	115	704	11	46%	147	556	12	50%									2	
Stavy za	K	23	129	822	10		175	688	5									436	4.89	
predchádzajúci kont.rok	MD	19	122	767	2	11%	150	569	11	58%								33/ 3		
AGROFATRA S.R.O., ŽILINA		Sidlo: ŽILINA																		
		Ing.Peter Marušák - majiteľ																		
71 1 PETROVICE	K	24	118	737	9	171	673	14										410	3.83	
S CH	MD	31	141	923	19	61%	185	740	19	61%	287	704	2	6%	385	710	1	3%	42/25	
Stavy	K	27	118	733	10	173	683	15										406	3.84	
za	JAL	29	142	931	18	62%	186	741	18	62%	287	704	2	7%				42/19	1	
kontrolný rok	BYC	2	124	783	1	50%	180	714	1	50%				385	710	1	50%			
	MD	31	141	923	19	61%	185	740	19	61%	287	704	2	6%	385	710	1	3%		
Stavy za	K	27	118	735	11		173	683	15									388	3.19	
predchádzajúci kont.rok	MD	38	137	891	31	82%	189	759	26	68%								43/ 8		
PD PREDMIER		Sidlo: PREDMIER																		
		Ing.Ján Kružliak - predseda, Zuzana Kresaňová - zootechnik																		
76 1 KOLÁROVICE	K	46	126	802	44	185	738	44										471	2.91	
CH	MD	38	129	822	22	58%	187	754	24	63%	288	708	2	5%	401	743	3	8%	33/22	
Stavy	K	64	123	779	53	183	730	53										470	3.51	
za	JAL	39	132	847	26	67%	193	780	26	67%	288	708	2	5%	404	748	2	5%	33/ 9	
kontrolný rok	BYC	19	131	828	5	26%	181	718	4	21%				396	732	1	5%			
	MD	58	132	844	31	53%	191	772	30	52%	288	708	2	3%	401	743	3	5%		
Stavy za	K	64	121	760	54		182	723	56									464	4.05	
predchádzajúci kont.rok	MD	77	132	851	64	83%	191	769	45	58%								32/28		
VÝSLEDKY ZA OKRES		K																		
BYTČA		MD																		
Stavy	K	114	123	775	74	181	716	70										431	3.38	
za	JAL	90	132	827	53	59%	181	692	56	62%	288	706	4	4%	404	748	2	2%	36/10	
kontrolný rok	BYC	23	127	772	8	35%	181	716	5	22%				390	721	2	9%			
	MD	113	132	823	61	54%	181	689	61	54%	288	706	4	4%	397	726	4	4%		
		K																		
		MD																		
VÝSLEDKY ZA OKRES		K																		
BYTČA		MD																		
Stavy	K	114	123	775	74	181	716	70										431	3.38	
za	JAL	90	132	827	53	59%	181	692	56	62%	288	706	4	4%	404	748	2	2%	36/10	
kontrolný rok	BYC	23	127	772	8	35%	181	716	5	22%				390	721	2	9%			
	MD	113	132	823	61	54%	181	689	61	54%	288	706	4	4%	397	726	4	4%		
Okres : ČADCA																				
HANNIBALL S.R.O		Sidlo: BRATISLAVA																		
70 1 VYSOKÁ NAD KYSUCOU	K	192	122	778	89	182	729	100			386	982	5		494	928	1	484	2.39	
CH	MD	264	134	869	143	54%	183	739	95	36%	301	743	34	13%				42/ 3		
Stavy	K	196	124	788	106	182	728	121			391	995	6		494	928	1	480	2.55	
za	JAL	233	135	875	153	66%	182	732	106	45%	291	715	16	7%				41/26	34	
kontrolný rok	BYC	72	129	828	23	32%	192	773	9	13%	310	767	18	25%						
	MD	306	134	869	176	58%	182	736	115	38%	301	743	34	11%					42	
Stavy za	K	196	122	775	92		180	720	103		391	995	6		494	928	1	466	2.51	
predchádzajúci kont.rok	MD	307	134	864	243	79%	185	744	136	44%								40/ 5		

V Ý S L E D K Y K O N T R O L Y Ú Ž I T K O V O S T I podľa poľnohospodárskych podnikov

1	2	120 dní				210 dní				365 dní				500 dní				Medziob Vek pri 1.otelení	Priem. lakt.	Vyra- dené
		3	4	5	% V	6	7	8	% V	9	10	11	% V	12	13	14	% V			

Okres: ČADCA

AGROFARMA S.R.O. STAŠKOV	Sídlo: STAŠKOV																		
71 2 STAŠKOV	K	109	129	821	83	184	733	81	252	608	2	226	392	1	502	2.74			
CH	MD	85	137	890	54	64%	193	770	23	27%		184	308	7	8%	35/29			
Stavy	K	125	128	814	90	184	734	86	252	608	2	226	392	1	497	2.84	11		
za	JAL	70	137	893	52	74%	193	770	23	33%		184	308	7	10%	35/28			
kontrolný rok	BYC	22	145	959	9	41%	190	762	4	18%									
	MD	92	138	903	61	66%	193	769	27	29%		184	308	7	8%			7	
Stavy za	K	125	127	812	96	184	735	93	244	585	4	226	392	1	519	3.10			
predchádzajúci kont.rok	MD	93	138	903	83	89%	192	767	40	43%	311	756	1	1%	186	313	8	9%	35/13
VÝSLEDKY ZA OKRES	K	301	125	799	172	183	731	181	347	795	7	360	660	2	493	2.52			
ČADCA	MD	349	135	880	197	56%	185	754	118	34%	301	743	34	10%	184	308	7	2%	39/ 1
Stavy	K	352	125	737	197	183	759	208	356	802	8	360	660	2	471	2.80	64		
za	JAL	316	135	851	212	67%	183	728	134	42%	291	715	16	5%	184	308	7	2%	36/29
kontrolný rok	BYC	96	133	810	33	34%	192	767	13	14%	310	767	18	19%					
	MD	413	135	846	245	59%	184	729	147	36%	301	743	34	8%	184	308	7	2%	64

Okres : DOLNÝ KUBÍN

PD V PÁRNICI	Sídlo: PÁRNICA																		
70 1 PÁRNICA	K	61	129	823	43	217	897	42	361	906	41	467	878	33	360	3.25			
L P	MD	85	136	878	75	88%	223	920	84	99%	349	875	64	75%	468	875	31	36%	35/ 2
Stavy	K	84	127	808	51	215	888	50	362	911	45	457	858	41	374	3.38	15		
za	JAL	91	135	875	78	86%	224	921	86	95%	350	876	66	73%	468	876	32	35%	35/ 5
kontrolný rok	BYC	30	147	972	23	77%	268	1132	5	17%									
	MD	121	138	897	101	83%	226	932	91	75%	350	876	66	55%	468	876	32	26%	36
Stavy za	K	84	125	788	55	212	870	56	362	910	48	454	851	48	411	3.34			
predchádzajúci kont.rok	MD	132	133	860	98	74%	221	911	72	55%	349	873	52	39%	475	889	16	12%	35/12
VÝSLEDKY ZA OKRES	K	61	129	823	43	217	897	42	361	906	41	467	878	33	360	3.25			
DOLNÝ KUBÍN	MD	85	136	878	75	88%	223	920	84	99%	349	875	64	75%	468	875	31	36%	35/ 2
Stavy	K	84	127	808	51	215	888	50	362	911	45	457	858	41	374	3.38	15		
za	JAL	91	135	875	78	86%	224	921	86	95%	350	876	66	73%	468	876	32	35%	35/ 5
kontrolný rok	BYC	30	147	972	23	77%	268	1132	5	17%									
	MD	121	138	897	101	83%	226	932	91	75%	350	876	66	55%	468	876	32	26%	36

Okres : KYSUCKÉ NOVÉ MESTO

ONDRUŠEK JOZEF - SHR	Sídlo: KYSUCKÉ NOVÉ MESTO																		
70 1 ONDRUŠEK JOZEF - SHR	K	2	102	600	1														
SB X	MD	2													64/ 2				
Stavy	K	3	102	600	1														
za	JAL														64/ 2				
kontrolný rok	BYC																		
	MD	2																	
Stavy za	K	3	112	686	3	171	671	1							496	2.57			
predchádzajúci kont.rok	MD	2													34/ 4				

V Ý S L E D K Y K O N T R O L Y Ú Ž I T K O V O S T I podľa poľnohospodárskych podnikov

1	2	120 dní				210 dní				365 dní				500 dní				Medziob Vek pri 1.otelení	Priem. lakt.	Vyra- dené
		3	4	5	% V	6	7	8	% V	9	10	11	% V	12	13	14	% V			
Okres: KYSUCKÉ NOVÉ MESTO																				
POD RADOLA		Sídlo: RADOLA Ing.Karol Poláček - predseda																		
71 3 RADOLA	K	107	124	799	83	168	668	84											642	2.37
P	MD	106	131	842	90	85%	189	757	73	69%	281	688	17	16%	398	715	3	3%	58/ 2	
Stavy	K	137	125	805	93	167	661	100											642	2.60
za	JAL	112	131	843	93	83%	188	754	74	66%	282	689	16	14%	398	715	3	3%	57/ 3	27
kontrolný rok	BYC	26	134	852	19	73%	189	754	5	19%	275	671	1	4%						
	MD	138	132	844	112	81%	188	754	79	57%	281	688	17	12%	398	715	3	2%		32
Stavy za	K	137	125	803	97		165	654	105										645	2.74
predchádzajúci kont.rok	MD	169	133	856	128	76%	191	765	102	60%									57/15	
VÝSLEDKY ZA OKRES		K																		
KYSUCKÉ NOVÉ MESTO	MD	108	131	842	90	83%	189	757	73	68%	281	688	17	16%	398	715	3	3%	61/ 2	2.36
Stavy	K	140	124	703	94	167	661	100											642	2.59
za	JAL	112	131	843	93	83%	188	754	74	66%	282	689	16	14%	398	715	3	3%	60/18	27
kontrolný rok	BYC	26	134	852	19	73%	189	754	5	19%	275	671	1	4%						
	MD	140	132	844	112	80%	188	754	79	56%	281	688	17	12%	398	715	3	2%		32
Okres : LIPTOVSKÝ MIKULÁŠ																				
AGRONOVA EKO, S.R.O.		Sídlo: LIPTOVSKÁ SIELNICA																		
70 1 BOBROVNÍK	K	19	135	817	14		229	919	14		333	814	14		319	557	3		499	2.16
P	MD	29	186	1278	20	69%	275	1167	2	7%	288	707	2	7%					35/21	
Stavy	K	23	137	833	24	237	955	27			330	805	26		360	648	6		525	1.97
za	JAL	27	161	1094	18	67%	231	955	13	48%	309	764	14	52%	449	838	1	4%	37/18	13
kontrolný rok	BYC	28	168	1106	23	82%	252	1036	12	43%	366	909	14	50%						
	MD	55	165	1101	41	75%	241	994	25	45%	338	837	28	51%	449	838	1	2%		26
Stavy za	K	23	140	855	23		227	903	22		335	814	22		342	608	5		407	1.42
predchádzajúci kont.rok	MD	38	143	918	26	68%	255	1062	30	79%	347	862	26	68%	416	767	5	13%	39/11	
PD KVAČANY		Sídlo: LIPTOVSKÁ SIELNICA Ján Florek - predseda PD, Roman Lasák - vedúci úseku ŽV																		
70 1 VEĽKÉ BOROVÉ	K	36																	470	2.42
P	MD	34	141	905	7	21%	212	852	20	59%	301	734	12	35%					34/12	
Stavy	K	42																	461	2.74
za	JAL	28	141	923	4	14%	218	896	8	29%	323	802	11	39%	401	743	4	14%	32/ 9	7
kontrolný rok	BYC	19	143	900	2	11%	207	821	12	63%	300	727	10	53%						
	MD	48	141	905	7	15%	212	854	21	44%	312	766	21	44%	401	743	4	8%		14
Stavy za	K	42																	410	3.44
predchádzajúci kont.rok	MD	31					220	881	1	3%	357	896	1	3%	385	709	3	10%	34/ 1	
PD SMREČANY		Sídlo: SMREČANY Ing.Ján Janiček - predseda PD, Ing.Jozef Sališ - vedúci úseku ŽV																		
70 1 VETERNÁ PORUBA	K	65	148	1038	7		232	993	7		353	902	7		382	724	5		393	3.11
P	MD	108	146	953	104	96%	220	898	90	83%	312	773	45	42%	382	704	47	44%	36/ 4	
Stavy	K	77	148	1038	7	232	993	7			353	902	7		382	724	5		406	3.38
za	JAL	86	138	897	82	95%	202	819	71	83%	310	769	50	58%	383	707	52	60%	36/ 9	27
kontrolný rok	BYC	55	170	1123	54	98%	267	1103	45	82%										
	MD	141	151	987	136	96%	227	929	116	82%	310	769	50	35%	383	707	52	37%		33
Stavy za	K	77	155	1033	1		229	943	1		433	1101	1						387	3.18
predchádzajúci kont.rok	MD	82	146	963	81	99%	206	842	49	60%	321	805	31	38%	395	736	30	37%	35/ 4	

V Ý S L E D K Y K O N T R O L Y Ú Ź I T K O V O S T I podľa poľnohospodárskych podnikov

1	2	120 dní				210 dní				365 dní				500 dní				Medziob Vek pri l. otelení	Priem. lakt.	Vyra- dené
		3	4	5	% V	6	7	8	% V	9	10	11	% V	12	13	14	% V			

Okres: LIPTOVSKÝ MIKULÁŠ

PD VAŽEC	Sídlo:VAŽEC	Ing. Jozef Repčík - vedúci výroby																			
70 1 VAŽEC	K	101	106	639	69	184	734	40	338	770	6	150	240	1	465	2.45					
L P	MD	105	142	919	79	75%	235	967	46	44%	348	864	15	14%	380	699	8	8%	39/18		
Stavy	K	94	107	640	71		184	733	41		340	785	7		150	240	1		465	2.36	6
za	JAL	82	143	941	70	85%	244	1019	37	45%	375	938	11	13%	401	741	7	9%	39/16		
kontrolný rok	BYC	56	146	934	40	71%	239	978	19	34%	274	660	4	7%	234	408	1	2%			33
	MD	138	144	938	110	80%	242	1005	56	41%	348	864	15	11%	380	699	8	6%			
Stavy za	K	94	102	597	66		176	695	36		346	858	7		150	240	1		442	1.18	
predchádzajúci kont.rok	MD	110	137	875	101	92%	233	951	72	65%	363	909	38	35%	407	750	11	10%	37/22		
AGRO - RACIO S.R.O.	Sídlo:LIPTOVSKÝ MIKULÁŠ																				
70 3 SVÄTÝ KRÍŽ	K	256	114	694	153		202	812	74		417	1048	8		542	1014	2		478	2.66	
CH P	MD	188	138	883	156	83%	209	845	23	12%									32/28		
Stavy	K	284	113	686	180		203	817	85		421	1055	11		542	1014	2		478	2.42	59
za	JAL	197	131	842	174	88%	202	821	86	44%									33/ 9		
kontrolný rok	BYC	194	148	943	169	87%	226	912	90	46%	256	621	2	1%							204
	MD	392	139	892	344	88%	215	868	177	45%	256	621	2	1%							
Stavy za	K	284	108	636	158		203	813	61		448	1125	12		563	1057	3		474	1.20	
predchádzajúci kont.rok	MD	411	140	893	332	81%	215	871	243	59%	351	874	21	5%					34/19		
LK-SERVIS,SRO, PART.LUPČA	Sídlo:PARTIZÁNSKA LUPČA 317	Ing.Ján Špacír - riaditeľ, Ludmila Balážecová - hlavný zootechnik																			
70 1 PARTIZÁNSKA LUPČA	K	17	111	674	6		166	648	3										388	2.24	
CH P BB	MD	11	150	967	6	55%													28/20		
Stavy	K	12	111	674	6		166	648	3										388	2.24	
za	JAL	10	138	900	3	30%	182	721	2	20%	255	616	1	10%					28/20		
kontrolný rok	BYC	13	154	994	9	69%	231	931	5	38%	366	907	2	15%							12
	MD	23	150	971	12	52%	217	871	7	30%	329	810	3	13%							
Stavy za	K	12	101	658	4		174	721	4										359	1.54	
predchádzajúci kont.rok	MD	15	146	942	9	60%	205	818	5	33%	255	616	1	7%					29/13		
VÝSLEDKY ZA OKRES	K	494	114	772	249		200	821	138		357	883	35		373	634	11		449	2.62	
LIPTOVSKÝ MIKULÁŠ	MD	475	144	984	372	78%	222	946	181	38%	317	769	74	16%	381	702	55	12%	34/17		
Stavy	K	532	114	774	288		204	829	163		354	887	51		379	657	14		454	2.55	112
za	JAL	430	137	933	351	82%	212	872	217	50%	319	778	87	20%	387	757	64	15%	34/19		
kontrolný rok	BYC	365	154	1000	297	81%	238	964	183	50%	327	765	32	9%	234	408	1	0%			322
	MD	797	144	965	650	82%	224	920	402	50%	321	778	119	15%	385	747	65	8%			

Okres : MARTIN

PD GADER BLATNICA	Sídlo:BLATNICA	Ing.Zlatica Holubová - predseda, Ing.Marián Kubík - hlavný zootechnik																			
71 1 ĎANOVÁ	K	142	120	756	96		195	803	14		340	854	11		392	704	1		431	3.57	
MB L X	MD	190	126	782	137	72%	197	787	19	10%	320	794	6	3%					29/15		
Stavy	K	153	120	754	112		192	792	19		350	883	16		409	763	4		434	3.80	34
za	JAL	191	123	773	148	77%	200	808	36	19%	319	791	10	5%					29/11		
kontrolný rok	BYC	142	131	799	91	64%	200	786	9	6%	331	812	9	6%							145
	MD	335	126	783	240	72%	200	803	45	13%	324	801	19	6%							
Stavy za	K	153	117	734	118		181	744	29		363	923	26		422	795	12		413	3.57	
predchádzajúci kont.rok	MD	305	129	802	240	79%	205	818	63	21%	318	782	16	5%					33/		

V Ý S L E D K Y K O N T R O L Y Ú Ž I T K O V O S T I podľa poľnohospodárskych podnikov

1	2	120 dní				210 dní				365 dní				500 dní				Medziob Vek pri l. otelení	Priem. lakt.	Vyra- dené
		3	4	5	% V	6	7	8	% V	9	10	11	% V	12	13	14	% V			
Okres: MARTIN																				
VÝSLEDKY ZA OKRES	K	142	120	756	96	195	803	14	340	854	11	392	704	1	431	3.57				
MARTIN	MD	190	126	782	137	72%	197	787	19	10%	320	794	6	3%	29/15					
Stavy	K	153	120	754	112	192	792	19	350	883	16	409	763	4	434	3.80	34			
za	JAL	191	123	773	148	77%	200	808	36	19%	319	791	10	5%	29/11					
kontrolný rok	BYC	142	131	799	91	64%	200	786	9	6%	331	812	9	6%						
	MD	335	126	783	240	72%	200	803	45	13%	324	801	19	6%				145		
Okres : NÁMESTOVO																				
MATEJ BABINSKÝ	Sídlo: BABÍN Matej Babinský - majiteľ																			
70 1 MATEJ BABINSKÝ	K	6	129	782	6	197	771	6	346	852	1				461	2.00				
S	MD	3	151	967	1	33%	206	814	1	33%					30/ 5					
Stavy	K	6	129	782	6	197	771	6	346	852	1				461	2.00				
za	JAL	7	133	820	5	71%	212	844	4	57%	308	748	1	14%	30/ 5					
kontrolný rok	BYC	3																		
	MD	10	133	820	5	50%	212	844	4	40%	308	748	1	10%				7		
Stavy za	K	6	127	771	6	198	777	5	346	852	1				461	2.43				
predchádzajúci kont.rok	MD	9	130	788	5	56%	208	826	4	44%					30/15					
AGRO MÚTNE S.R.O.	Sídlo: MÚTNE Marek Hutko - konateľ, Ing. Alexander Podmanický - hlavný zooteknik																			
70 1 MÚTNE	K	154	144	908	121	221	887	132	339	833	113	386	701	101	382	3.84				
P	MD	160	141	845	139	87%	208	801	70	44%	366	894	25	16%	421	764	24	15%		
Stavy	K	202	142	887	156	221	885	172	338	830	145	386	699	134	385	3.93	62			
za	JAL	200	135	812	179	90%	217	856	138	69%	353	864	90	45%	410	745	66	33%		
kontrolný rok	BYC	197	144	866	166	84%	231	913	136	69%	349	851	52	26%	486	897	51	26%		
	MD	397	139	838	345	87%	224	884	274	69%	351	859	142	36%	443	811	117	29%		
Stavy za	K	202	146	921	140	220	881	160	334	822	131	382	693	122	383	3.73				
predchádzajúci kont.rok	MD	348	140	851	299	86%	246	991	233	67%	344	837	131	38%	443	810	115	33%		
RD RABČICE	Sídlo: RABČICE Ján Slovák - predseda, Helena Miklušáková - zooteknička																			
70 1 RABČICE	K	182	149	995	51	209	856	66	364	922	58	458	859	42	389	4.80				
L P	MD	86	148	969	66	77%	222	914	39	45%	373	939	31	36%	457	855	31	36%		
Stavy	K	173	149	995	51	209	857	68	364	920	60	458	859	42	392	4.80	5			
za	JAL	126	141	919	110	87%	216	887	56	44%	373	939	31	25%	457	855	31	25%		
kontrolný rok	BYC	108	143	934	85	79%	194	783	3	3%										
	MD	234	142	925	195	83%	215	881	59	25%	373	939	31	13%	457	855	31	13%		
Stavy za	K	173	164	1122	40	210	861	56	364	921	46	443	831	27	408	4.51				
predchádzajúci kont.rok	MD	217	131	840	172	79%	218	897	73	34%	371	935	28	13%	484	908	16	7%		
VÝSLEDKY ZA OKRES	K	342	145	895	178	216	838	204	347	869	172	407	780	143	411	4.32				
NÁMESTOVO	MD	249	143	927	206	83%	213	843	110	44%	370	917	56	22%	442	809	55	22%		
Stavy	K	381	143	888	213	217	838	246	345	867	206	403	779	176	413	4.30	67			
za	JAL	333	137	850	294	88%	217	862	198	59%	358	850	122	37%	425	800	97	29%		
kontrolný rok	BYC	308	144	900	251	81%	230	848	139	45%	349	851	52	17%	486	897	51	17%		
	MD	641	140	861	545	85%	222	870	337	53%	355	849	174	27%	446	833	148	23%		

V Ý S L E D K Y K O N T R O L Y Ú Ź I T K O V O S T I podľa poľnohospodárskych podnikov

1	2	120 dní				210 dní				365 dní				500 dní				Medziob Vek pri l. otelení	Priem. lakt.	Vyra- dené
		3	4	5	% V	6	7	8	% V	9	10	11	% V	12	13	14	% V			

Okres: RUŽOMBEROK

PD LISKOVÁ - SLIAČE	Sídlo:LISKOVÁ																		
70 1 TURÍK	K	31																371	3.10
P	MD	27	139	884	24	89%	218	878	12	44%							36/ 6		
Stavy	K	31																371	3.10
za	JAL	24	128	814	11	46%	203	824	3	13%							36/ 6		
kontrolný rok	BYC	26	148	943	13	50%	223	896	9	35%									
	MD	50	139	884	24	48%	218	878	12	24%									
Stavy za predchádzajúci kont.rok	K MD																	.	
VÝSLEDKY ZA OKRES	K	31																371	3.10
RUŽOMBEROK	MD	27	139	884	24	89%	218	878	12	44%							36/ 6		
Stavy	K	31																371	3.10
za	JAL	24	128	814	11	46%	203	824	3	13%							36/ 6		
kontrolný rok	BYC	26	148	943	13	50%	223	896	9	35%									
	MD	50	139	884	24	48%	218	878	12	24%									

Okres : TURČIANSKE TEPLICE

PD DUBOVÉ	Sídlo:DUBOVÉ																		
73 1 VEĽKÝ ČEPČÍN	K	69	116	714	32		166	648	1								512	2.83	
S CH X	MD	68	108	633	42	62%	165	642	8	12%							42/15		
Stavy	K	71	116	714	32		166	648	1								511	2.76	
za	JAL	50	106	629	33	66%	165	642	8	16%							41/26		
kontrolný rok	BYC	26	113	648	13	50%													
	MD	76	108	634	46	61%	165	642	8	11%									
Stavy za predchádzajúci kont.rok	K MD	71 96	116 111	718 660	31 68		164	636	11	11%							508 42/ 3	2.61	
HOSPODÁR, S.R.O. SKLENÉ	Sídlo:SKLENÉ																		
71 1 SKLENÉ	K	310	113	702	205		203	838	14		279	670	5	448	836	1	447	3.12	
S CH X	MD	111	109	644	86	77%	161	624	2	2%							37/ 7		
Stavy	K	240	113	702	205		203	838	14		279	670	5	448	836	1	447	3.12	
za	JAL	214	106	635	174	81%	165	643	29	14%							37/ 7		
kontrolný rok	BYC	167	117	681	115	69%	166	624	1	1%									
	MD	382	110	653	290	76%	165	643	30	8%									
Stavy za predchádzajúci kont.rok	K MD	240 339	116 115	720 686	182 284		201	807	22		302	706	8	362	649	3	448 36/29	3.61	
ING.BORIS BALÁŽ - SHR	Sídlo:SKLENÉ																		
71 1 SKLENÉ	K	63	138	891	58		201	824	8		411	1016	1	316	582	6	427	3.65	
CH SB HE	MD	62	135	862	58	94%											36/17		
Stavy	K	64	138	891	58		201	824	8		411	1016	1	316	582	6	427	3.65	
za	JAL	50	127	806	48	96%											36/17		
kontrolný rok	BYC	42	142	893	35	83%													
	MD	93	133	843	84	90%													
Stavy za predchádzajúci kont.rok	K MD	64 76	137 129	886 803	62 70	92%	191	780	11		328	810	2	315	581	7	464 37/ 7	3.63	

V Ý S L E D K Y K O N T R O L Y Ú Ź I T K O V O S T I podľa poľnohospodárskych podnikov

1	2	120 dní				210 dní				365 dní				500 dní				Medziob Vek pri l. otelení	Priem. lakt.	Vyra- dené
		3	4	5	% V	6	7	8	% V	9	10	11	% V	12	13	14	% V			

Okres: **TURČIANSKE TEPLICE**

AGROTRADE GROUP S.R.O.		Sídlo:ROŽŇAVA												Ing.Robert Nemeth - konateľ, Jozef Hirschner - zooteknik							
72 1 MALÝ ČEPČÍN	K	157	150	977	145	235	953	14	398	1008	1						403	5.52			
CH X	MD	153	162	1029	115	75%	261	1058	29	19%							33/24				
Stavy za kontrolný rok	K	174	151	981	163		232	942	19		330	822	3				404	5.73	27		
	JAL	179	159	1002	125	70%	256	1037	59	33%							33/20				
	BYC	110	172	1094	76	69%	269	1086	24	22%									136		
	MD	289	164	1037	201	70%	260	1051	83	29%											
Stavy za predchádzajúci kont.rok	K	174	151	983	152		233	954	15		317	786	4				401	5.20			
	MD	332	162	1031	244	73%	261	1057	74	22%							33/30				
72 2 MALÝ ČEPČÍN	K	10															405	1.90			
CH *	MD	17	162	1019	13	76%	270	1097	16	94%	449	1120	6	35%	614	1147	4	24%	35/22		
Stavy za kontrolný rok	K	10															405	1.90			
	JAL	7	159	1017	4	57%	271	1110	6	86%	443	1110	2	29%			35/22				
	BYC	13	164	1042	12	92%	272	1107	13	100%	462	1159	7	54%	623	1166	5	38%			
	MD	20	163	1035	16	80%	272	1108	19	95%	458	1148	9	45%	623	1166	5	25%	3		
Stavy za predchádzajúci kont.rok	K	10																1.00			
	MD	9	158	996	9	100%	269	1099	7	78%							35/22				
Spolu za podnik	K	167	150	977	145		235	953	14		398	1008	1				404	5.30			
	MD	170	162	1024	128	75%	264	1077	45	26%	449	1120	6	4%	614	1147	4	2%	34/23		
Stavy za kontrolný rok	K	184	151	981	163		232	942	19		330	822	3				404	5.54	27		
	JAL	186	159	1009	129	69%	258	1073	65	35%	443	1110	2	1%			34/21				
	BYC	123	171	1068	88	72%	270	1097	37	30%	462	1159	7	6%	623	1166	5	4%			
	MD	309	164	1036	217	70%	262	1080	102	33%	458	1148	9	3%	623	1166	5	2%	139		
Stavy za predchádzajúci kont.rok	K	187	151	983	152		233	954	15		317	786	4				401	4.98			
	MD	341	162	1013	253	74%	262	1078	81	24%							34/26				
VÝSLEDKY ZA OKRES	K	609	129	821	440		214	816	37		315	898	7		335	709	7		439	3.74	
TURČIANSKE TEPLICE	MD	411	135	837	314	76%	246	855	55	13%	449	1120	6	1%	614	1147	4	1%	37/ 5		
Stavy za kontrolný rok	K	559	130	822	458		215	813	42		311	836	9		335	709	7		439	3.87	30
	JAL	500	126	818	384	77%	224	858	102	20%	443	1110	2	0%					37/		
	BYC	358	139	871	251	70%	267	939	38	11%	462	1159	7	2%	623	1166	5	1%			
	MD	860	131	840	637	74%	236	861	140	16%	458	1148	9	1%	623	1166	5	1%		449	

Okres : **TVRDOŠÍN**

PDLČV ČIMHOVÁ		Sídlo:ČIMHOVÁ												Ing.Vít Čelko - predseda							
70 1 ČIMHOVÁ	K	126	125	796	55		202	820	70		354	890	70		474	888	39		420	3.49	
P	MD	197	137	885	173	88%	227	934	143	73%	390	987	102	52%	537	1014	101	51%	32/18		
Stavy za kontrolný rok	K	169	126	808	62		203	825	78		354	888	76		472	885	44		418	3.99	38
	JAL	204	134	864	173	85%	218	897	155	76%	385	972	132	65%	521	981	128	63%	32/21		
	BYC	94	147	933	82	87%	241	982	58	62%	431	1085	10	11%	632	1195	8	9%			
	MD	298	138	886	255	86%	225	920	213	71%	388	980	142	48%	527	993	136	46%		101	
Stavy za predchádzajúci kont.rok	K	169	125	806	63		205	838	73		355	893	69		476	892	35		397	3.68	
	MD	262	135	863	225	86%	214	868	193	74%	383	968	125	48%	496	931	100	38%	32/ 3		

V Ý S L E D K Y K O N T R O L Y Ú Ź I T K O V O S T I podľa poľnohospodárskych podnikov

1	2	120 dní				210 dní				365 dní				500 dní				Medziob Vek pri l. otelení	Priem. lakt.	Vyra- dené
		3	4	5	% V	6	7	8	% V	9	10	11	% V	12	13	14	% V			
Okres: TVRDOŠÍN																				
70 2 PD LČV ČIMHOVÁ	K	50	142	902	25	230	938	26	393	985	25	543	1018	22	406	2.92				
CH	MD	60	159	1065	51	85%	228	938	40	67%	440	1122	30	50%	558	1055	26	43%	32/10	
Stavy	K	54	145	927	31	235	958	32	406	1020	29	555	1040	26	398	3.00	12			
za	JAL	59	150	1000	53	90%	226	931	47	80%	437	1114	37	63%	552	1044	31	53%	31/29	
kontrolný rok	BYC	25	183	1236	20	80%	250	1024	12	48%	417	1045	2	8%	635	1200	1	4%		
	MD	84	159	1065	73	87%	231	950	59	70%	435	1110	39	46%	554	1049	32	38%		
Stavy za	K	54	170	1123	16	263	1086	17	468	1185	14	662	1248	10	390	3.00				
predchádzajúci kont.rok	MD	91	147	960	85	93%	223	908	76	84%	408	1031	50	55%	541	1018	48	53%	31/ 2	
70 3 PD LČV ČIMHOVÁ	K	44	132	840	14	213	888	25	359	911	22	492	923	13	412	2.41				
L	MD	57	144	945	52	91%	246	1024	40	70%	415	1055	30	53%	579	1097	27	47%	34/ 1	
Stavy	K	46	133	863	16	210	877	28	360	911	24	493	930	15	414	2.64	6			
za	JAL	52	141	927	45	87%	237	986	38	73%	415	1055	34	65%	568	1076	33	63%	33/18	
kontrolný rok	BYC	21	159	1036	18	86%	260	1072	15	71%	454	1148	3	14%	523	976	1	5%		
	MD	73	146	958	63	86%	244	1011	53	73%	418	1062	37	51%	566	1073	34	47%		
Stavy za	K	46	135	879	15	211	885	20	359	914	16	502	948	7	376	2.54				
predchádzajúci kont.rok	MD	68	143	922	54	79%	223	911	54	79%	398	1006	33	49%	531	1001	26	38%	33/18	
Spolu za podnik	K	220	130	846	94	210	882	121	364	929	117	498	943	74	413	3.15				
	MD	314	143	965	276	88%	231	965	223	71%	404	1054	162	52%	548	1055	154	49%	32/30	
Stavy	K	269	132	866	109	212	886	138	367	940	129	501	952	85	410	3.53	56			
za	JAL	315	138	930	271	86%	223	938	240	76%	399	1047	203	64%	534	1033	192	61%	32/22	
kontrolný rok	BYC	140	155	1068	120	86%	246	1026	85	61%	433	1093	15	11%	622	1124	10	7%		
	MD	455	143	970	391	86%	229	960	325	71%	402	1051	218	48%	538	1038	202	44%		
Stavy za	K	311	134	936	94	215	937	110	372	997	99	515	1030	52	388	3.35				
predchádzajúci kont.rok	MD	421	139	915	364	86%	217	896	323	77%	391	1002	208	49%	513	983	174	41%	32/ 8	
VÝSLEDKY ZA OKRES	K	220	130	846	94	210	882	121	364	929	117	498	943	74	413	3.15				
TVRDOŠÍN	MD	314	143	965	276	88%	231	965	223	71%	404	1054	162	52%	548	1055	154	49%	32/30	
Stavy	K	269	132	866	109	212	886	138	367	940	129	501	952	85	410	3.53	56			
za	JAL	315	138	930	271	86%	223	938	240	76%	399	1047	203	64%	534	1033	192	61%	32/22	
kontrolný rok	BYC	140	155	1068	120	86%	246	1026	85	61%	433	1093	15	11%	622	1124	10	7%		
	MD	455	143	970	391	86%	229	960	325	71%	402	1051	218	48%	538	1038	202	44%		

Okres : ŽILINA

LKV, S.R.O. SVEDERNÍK

Sídlo: SVEDERNÍK

70 1 SVEDERNÍK	K	161	125	798	118	216	885	34				409	4.80	
S SB X	MD	144	125	794	20	14%	164	636	12	8%		32/ 6		
Stavy	K	163	125	793	124	213	870	38				407	5.04	12
za	JAL	155	128	815	51	33%	168	655	50	32%		32/ 6		
kontrolný rok	BYC	98	132	811	10	10%	170	643	23	23%				
	MD	253	129	814	61	24%	168	651	73	29%			109	
Stavy za	K	163	125	793	117	221	909	41				372	4.77	
predchádzajúci kont.rok	MD	267	124	771	163	61%	168	648	75	28%		32/ 2		

V Ý S L E D K Y K O N T R O L Y Ú Ź I T K O V O S T I podľa poľnohospodárskych podnikov

1	2	120 dní				210 dní				365 dní				500 dní				Medziob Vek pri l. otelení	Priem. lakt.	Vyra- dené
		3	4	5	% V	6	7	8	% V	9	10	11	% V	12	13	14	% V			
Okres: ŽILINA																				
ING.MIROSLAV HREUS - SHR Sídlo: MOJŠOVÁ LŮČKA																				
70 1 MOJŠOVÁ LŮČKA	K	9																419	1.89	
BA	MD	12	183	1142	5	42%	283	1131	4	33%	429	1056	2	17%				44/ 2		
Stavy za kontrolný rok	K	8																419	1.89	
	JAL	8	183	1142	5	63%	283	1131	4	50%	429	1056	2	25%				44/ 2		
	BYC	9	191	1201	6	67%	296	1190	6	67%	461	1132	4	44%						
	MD	18	187	1174	11	61%	291	1166	10	56%	450	1107	6	33%					6	
Stavy za predchádzajúci kont.rok	K	8																365	1.75	
	MD	11	187	1174	11	100%	291	1166	10	91%	450	1107	6	55%				42/ 9		
AGRODRUŽSTVO BÁNOVÁ Sídlo: ŽILINA Ing.Ivan Bárta - predseda, Katarína Randová - zootechnik																				
70 1 BÁNOVÁ	K	178	134	875	147		186	749	143									437	2.76	
L P	MD	152	137	893	27	18%					291	715	8	5%				44/16		
Stavy za kontrolný rok	K	186	133	866	160		184	743	153									439	2.96	
	JAL	113	129	822	55	49%	206	836	25	22%	291	715	8	7%				44/ 5		
	BYC	122	127	807	55	45%	203	824	33	27%										
	MD	235	128	815	110	47%	204	829	58	25%	291	715	8	3%					83	
Stavy za predchádzajúci kont.rok	K	186	132	876	144		182	734	127									407	3.18	
	MD	246	123	774	203	83%	200	812	31	13%								43/12		
PD DLHÉ POLE, DRUŽSTVO Sídlo: DLHÉ POLE																				
71 1 DLHÉ POLE	K	170	120	766	104		182	732	45									398	5.99	
SB X	MD	174	120	756	29	17%	165	642	11	6%								32/29		
Stavy za kontrolný rok	K	179	121	773	112		184	737	48									400	5.97	
	JAL	142	121	771	46	32%	159	616	42	30%								33/ 2	8	
	BYC	145	117	690	22	15%	166	630	45	31%										
	MD	289	120	745	68	24%	163	623	87	30%									115	
Stavy za predchádzajúci kont.rok	K	179	121	775	128		188	751	56									401	6.06	
	MD	343	120	775	178	52%	167	644	85	25%								33/ 7		
AGRA-VÁH, S.R.O. Sídlo:VARÍN Ing.Marian Lorek - konateľ																				
70 1 VARÍN	K	25	207	1392	1						404	997	1					445	2.52	
CH	MD	67	177	1186	47	70%	277	1150	40	60%	408	1021	40	60%				37/		
Stavy za kontrolný rok	K	25	207	1392	1						404	997	1					445	2.52	
	JAL	37	175	1171	26	70%	268	1110	23	62%	372	924	23	62%				37/		
	BYC	31	181	1211	22	71%	286	1189	18	58%	458	1153	17	55%						
	MD	68	178	1189	48	71%	276	1145	41	60%	408	1021	40	59%					1	
Stavy za predchádzajúci kont.rok	K	25																465	1.84	
	MD	48	173	1145	44	92%	269	1107	37	77%	405	1008	24	50%				37/ 5		
70 2 VARÍN																				
S CH	K	56																408	2.48	
	MD	103	143	941	8	8%												35/19		
Stavy za kontrolný rok	K	48																409	2.53	
	JAL	77	143	941	8	10%												35/19	3	
	BYC	26																		
	MD	103	143	941	8	8%														
Stavy za predchádzajúci kont.rok	K	48																392	2.45	
	MD	76	143	941	8	11%												36/22		

V Ý S L E D K Y K O N T R O L Y Ú Ź I T K O V O S T I podľa poľnohospodárskych podnikov

1	2	120 dní				210 dní				365 dní				500 dní				Medziob Vek pri l. otelení	Priem. lakt.	Vyra- dené
		3	4	5	% V	6	7	8	% V	9	10	11	% V	12	13	14	% V			
Okres: ŽILINA																				
Spolu za podnik	K	81	207	1392	1					404	997	1						426	2.49	
	MD	170	172	1063	55	32%	277	1150	40	24%	408	1021	40	24%				36/ 9		
Stavy	K	73	207	1392	1					404	997	1						427	2.52	
za	JAL	114	167	1056	34	30%	268	1110	23	20%	372	924	23	20%				36/ 9		
kontrolný rok	BYC	57	181	1211	22	39%	286	1189	18	32%	458	1153	17	30%						
	MD	171	173	1065	56	33%	276	1145	41	24%	408	1021	40	23%				—	1	
Stavy za	K	104																429	2.30	
predchádzajúci kont.rok	MD	124	169	1043	52	42%	269	1107	37	30%	405	1008	24	19%				—	36/29	
ROLSPOL, S.R.O. TURIE Sídlo: TURIE 525																				
71 2 TURIE	K	14	125	788	8		178	707	8									411	1.57	
S CH P	MD	48	128	816	41	85%	187	749	30	63%								43/		
Stavy	K	20	125	788	8		178	707	8									411	1.57	
za	JAL	45	129	824	39	87%	187	748	28	62%								43/		
kontrolný rok	BYC	3	110	671	2	67%	190	762	2	67%										
	MD	48	128	816	41	85%	187	749	30	63%										
Stavy za	K	20	122	766	18		176	693	19									457	1.75	
predchádzajúci kont.rok	MD	62	128	817	52	84%	189	756	39	63%								44/ 1		
K+M, S.R.O. JASENOVÉ Sídlo: JASENOVÉ Danko Dávidiková - konateľ																				
71 2 JASENOVÉ	K	61	120	753	19		172	705	21									453	1.61	
SB S	MD	19	117	721	10	53%	186	745	10	53%								34/ 3		
Stavy	K	71	120	753	19		172	705	21									453	1.61	
za	JAL	19	117	721	10	53%	186	745	10	53%								34/ 3		
kontrolný rok	MD	19	117	721	10	53%	186	745	10	53%										
Stavy za	K	71	121	759	21		172	701	23									457	1.89	
predchádzajúci kont.rok	MD	35	128	816	18	51%	191	765	16	46%								33/ 1		
VÝSLEDKY ZA OKRES ŽILINA																				
	K	674	127	895	397		188	756	251		404	997	1					422	3.89	
	MD	719	142	906	187	26%	220	842	107	15%	390	931	50	7%				37/28		
Stavy	K	714	127	863	429		187	751	270		404	997	1					428	4.01	
za	JAL	610	133	890	251	41%	190	824	192	31%	356	898	33	5%				37/ 2		
kontrolný rok	BYC	434	139	899	117	27%	200	873	127	29%	458	1142	21	5%						
	MD	1047	135	891	368	35%	194	832	319	30%	396	948	54	5%					328	

V Ý S L E D K Y K O N T R O L Y Ú Ž I T K O V O S T I podľa poľnohospodárskych podnikov

1	2	120 dní				210 dní				365 dní				500 dní				Medziob Vek pri l. otelení	Priem. lakt.	Vyra- dené
		3	4	5	% V	6	7	8	% V	9	10	11	% V	12	13	14	% V			

Okres: BANSKÁ ŠTIAVNICA

RD SITNO PRENČOV A.S.	Sídlo:PRENČOV	Ing.Ján Macko - predseda družstva, Stanislav Slančík - zootechnik																		
73 1 BANSKÝ STUDENEC	K	42																527	2.64	
CH *	MD	48	166	1136	6	13%	213	852	10	21%	409	1013	12	25%	504	934	6	13%	60/ 7	
Stavy za kontrolný rok	K	37																527	2.64	
	JAL	21	152	1017	1	5%													60/ 7	
	BYC	37	164	1114	6	16%	213	852	10	27%	409	1013	12	32%	504	934	6	16%		
	MD	58	162	1100	7	12%	213	852	10	17%	409	1013	12	21%	504	934	6	10%		
Stavy za predchádzajúci kont.rok	K	37																406	2.55	
	MD	72									431	1074	12	17%						60/ 7
VÝSLEDKY ZA OKRES BANSKÁ ŠTIAVNICA	K	42																527	2.64	
Stavy za kontrolný rok	MD	48	166	1136	6	13%	213	852	10	21%	409	1013	12	25%	504	934	6	13%	60/ 7	
	K	37																527	2.64	
	JAL	21	152	1017	1	5%													60/ 7	
	BYC	37	164	1114	6	16%	213	852	10	27%	409	1013	12	32%	504	934	6	16%		
	MD	58	162	1100	7	12%	213	852	10	17%	409	1013	12	21%	504	934	6	10%		

Okres : BREZNO

AGROHELP, S.R.O.	Sídlo:HELPA	Michal Ďurica - riaditeľ, Marta Kubandová - zootechnik																		
71 1 HELPA	K	53	139	923	16		238	996	16		361	911	15		466	876	15		363	1.47
CH X	MD	49	129	846	48	98%	233	977	41	84%	349	879	31	63%	460	865	29	59%	35/	
Stavy za kontrolný rok	K	37	139	924	19		237	992	18		353	888	18		467	877	17		375	1.63
	JAL	53	131	858	52	98%	235	984	45	85%	351	884	35	66%	463	870	33	62%	35/29	
	BYC	20																		
	MD	73	131	858	52	71%	235	984	45	62%	351	884	35	48%	463	870	33	45%		
Stavy za predchádzajúci kont.rok	K	37	132	869	19		230	961	18		357	902	19		469	882	13		439	2.51
	MD	65	137	907	52	80%	239	1003	42	65%	352	886	36	55%	475	892	36	55%	34/15	
FAMAGO, S.R.O.	Sídlo:BEŇUŠ Č. 411	Martin Gonda - majiteľ																		
70 1 BEŇUŠ	K	20	195	1355	20		290	1227	19		394	990	20		520	968	18		358	3.00
CH *	MD	27	187	1280	27	100%	303	1283	25	93%	378	945	11	41%	458	850	12	44%	35/26	
Stavy za kontrolný rok	K	23	193	1337	29		287	1211	28		387	972	29		523	976	25		366	3.40
	JAL	23	186	1269	23	100%	302	1277	22	96%	378	945	11	48%	458	850	12	52%	35/26	
	BYC	18	192	1315	15	83%	316	1339	11	61%	498	1271	5	28%						
	MD	41	188	1287	38	93%	306	1298	33	80%	416	1047	16	39%	458	850	12	29%		
Stavy za predchádzajúci kont.rok	K	23	189	1311	22		277	1166	21		385	967	22		533	1003	20		380	3.52
	MD	46	198	1372	46	100%	310	1315	33	72%	416	1047	20	43%	484	889	11	24%	36/ 5	

MARTINA PANDULOVÁ SHR	Sídlo:ŠUMIAC	Martina Pandulová - majiteľ																		
71 1 AGROFARMA HIPOTURIST	K	23	150	998	12		222	913	11		325	827	10		397	738	2		378	5.43
AA X	MD	24	132	856	24	100%					222	534	2	8%					36/22	
Stavy za kontrolný rok	K	23	150	998	12		222	913	11		325	827	10		397	738	2		378	5.43
	JAL	17	130	845	17	100%					222	534	2	12%					36/22	
	BYC	7	137	883	7	100%														
	MD	24	132	856	24	100%					222	534	2	8%						
Stavy za predchádzajúci kont.rok	K	23	132	854	12		224	930	14		339	865	12		424	791	5		372	5.59
	MD	39	139	880	31	79%	238	976	21	54%	287	701	1	3%					34/18	

V Ý S L E D K Y K O N T R O L Y Ú Ž I T K O V O S T I podľa poľnohospodárskych podnikov

1	2	120 dní				210 dní				365 dní				500 dní				Medziob Vek pri l. otelení	Priem. lakt.	Vyra- dené	
		3	4	5	% V	6	7	8	% V	9	10	11	% V	12	13	14	% V				
Okres: BREZNO																					
VÝSLEDKY ZA OKRES	K	96	165	1092	48	256	1045	46	368	910	45	490	861	35	366	2.74					
BREZNO	MD	100	146	994	99	99%	260	1130	66	66%	350	786	44	44%	460	857	41	41%	35/26		
Stavy	K	99	166	1095	64	256	972	61	365	904	60	496	864	44	375	3.05	20				
za	JAL	93	145	991	92	99%	257	1131	67	72%	352	788	48	52%	462	860	45	48%	36/ 6		
kontrolný rok	BYC	45	175	1099	22	49%	316	1339	11	24%	498	1271	5	11%							
	MD	138	150	1001	114	83%	265	1141	78	57%	365	822	53	38%	462	860	45	33%	38		
Okres : DETVA																					
SD SHR HRIŇOVÁ		Sídlo:HRIŇOVÁ														Lubomír Malček - predseda družstva					
71 1 HRIŇOVÁ	K	16													587	3.69					
CH	MD	29	130	763	27	93%	203	789	24	83%	266	629	18	62%	397	725	15	52%	35/19		
Stavy	K	20													587	3.35	4				
za	JAL	26	129	768	25	96%	203	789	23	88%	267	635	17	65%	399	732	14	54%	34/ 3		
kontrolný rok	BYC	4	136	700	2	50%	225	810	1	25%	244	518	1	25%	364	618	1	25%			
	MD	30	130	763	27	90%	203	789	24	80%	266	629	18	60%	397	725	15	50%	1		
Stavy za	K	20													386	2.80					
predchádzajúci kont.rok	MD	26	149	993	17	65%	189	757	17	65%	251	608	12	46%		34/ 3					
VÝSLEDKY ZA OKRES	K	16													587	3.69					
DETVA	MD	29	130	763	27	93%	203	789	24	83%	266	629	18	62%	397	725	15	52%	35/19		
Stavy	K	20													587	3.35	4				
za	JAL	26	129	768	25	96%	203	789	23	88%	267	635	17	65%	399	732	14	54%	34/ 3		
kontrolný rok	BYC	4	136	700	2	50%	225	810	1	25%	244	518	1	25%	364	618	1	25%			
	MD	30	130	763	27	90%	203	789	24	80%	266	629	18	60%	397	725	15	50%	1		
Okres : KRUPINA																					
DOBRÁ ÚRODA, S.R.O.		Sídlo:BRATISLAVA														Ing.Martin Stančík - konateľ, Ing.Elena Osuská - konateľka					
70 1 SENOHRAD	K	15													474	2.93					
GL *	MD	28	118	743	15	54%	199	810	5	18%	219	518	6	21%	299	537	2	7%	31/28		
Stavy	K														474	2.93					
za	JAL	25	117	738	12	48%	199	810	5	20%	219	518	6	24%	299	537	2	8%	31/28		
kontrolný rok	BYC	3	121	761	3	100%															
	MD	28	118	743	15	54%	199	810	5	18%	219	518	6	21%	299	537	2	7%			
Stavy za	K																				
predchádzajúci kont.rok	MD																				
AGROSPOL HONTIANSKE NEMCE		Sídlo:HONTIANSKE NEMCE														Robert Ďurica - konateľ, Ing.Monika Čižmarová - zootechnik					
70 1 HONTIANSKE NEMCE	K	132	173	1115	22	271	1104	23	377	924	10				398	1.51					
CH	MD	240	184	1211	72	30%	285	1170	121	50%	412	1015	37	15%	571	1059	15	6%	38/12		
Stavy	K	43	173	1115	22	271	1104	23	377	924	10				398	1.52	1				
za	JAL	150	177	1158	46	31%	273	1115	57	38%	406	1009	10	7%	466	841	5	3%	38/12		
kontrolný rok	BYC	98	195	1306	26	27%	298	1224	66	67%	416	1022	28	29%	623	1168	10	10%			
	MD	248	184	1211	72	29%	286	1174	123	50%	413	1018	38	15%	571	1059	15	6%	8		
Stavy za	K	43	198	1325	3	311	1295	3	432	1077	3					1.03					
predchádzajúci kont.rok	MD	160	176	1138	35	22%	286	1169	71	44%	420	1034	27	17%	677	1272	7	4%	33/14		

V Ý S L E D K Y K O N T R O L Y Ú Ź I T K O V O S T I podľa poľnohospodárskych podnikov

1	2	120 dní				210 dní				365 dní				500 dní				Medziob Vek pri l. otelení	Priem. lakt.	Vyra- dené	
		3	4	5	% V	6	7	8	% V	9	10	11	% V	12	13	14	% V				
Okres: KRUPINA																					
VÝSLEDKY ZA OKRES	K	147	173	1115	22	271	1104	23	377	924	10						436	1.66			
KRUPINA	MD	268	172	977	87	32%	282	990	126	47%	385	767	43	16%	539	798	17	6%	35/ 5		
Stavy	K	43	173	1115	22		271	1104	23		377	924	10				436	1.67	1		
za	JAL	175	165	948	58	33%	267	963	62	35%	336	763	16	9%	418	689	7	4%	35/ 5		
kontrolný rok	BYC	101	188	1034	29	29%	298	1224	66	65%	416	1022	28	28%	623	1168	10	10%			
	MD	276	172	977	87	32%	283	992	128	46%	387	768	44	16%	539	798	17	6%	8		
Okres : POLTÁR																					
MÁRIA LAŠŠÁKOVÁ, DIEL	Sídlo: KOKAVA NAD RIMAVICOU	Mária Laššáková - majiteľ																			
70 1 KOKAVA NAD RIMAVICOU	K	18	188	1310	18		294	1253	18		440	1120	14				477	3.11			
CH *	MD	30	165	1096	18	60%	279	1171	21	70%	450	1141	14	47%	522	977	3	10%	36/ 8		
Stavy	K	22	187	1304	20		292	1243	21		437	1111	16		74	80	1		478	3.82	4
za	JAL	20	164	1095	17	85%	268	1122	14	70%	450	1141	14	70%	522	977	3	15%	36/28		
kontrolný rok	BYC	17	200	1371	8	47%	301	1268	7	41%	452	1143	6	35%							
	MD	37	176	1183	25	68%	279	1171	21	57%	450	1141	20	54%	522	977	3	8%	7		
Stavy za	K	22	190	1325	20		291	1238	21		432	1099	14		74	80	1		409	4.20	
predchádzajúci kont.rok	MD	37	179	1218	27	73%	285	1200	26	70%	463	1180	24	65%					36/15		
VÝSLEDKY ZA OKRES	K	18	188	1310	18		294	1253	18		440	1120	14				477	3.11			
POLTÁR	MD	30	165	1096	18	60%	279	1171	21	70%	450	1141	14	47%	522	977	3	10%	36/ 8		
Stavy	K	22	187	1304	20		292	1243	21		437	1111	16		74	80	1		478	3.82	4
za	JAL	20	164	1095	17	85%	268	1122	14	70%	450	1141	14	70%	522	977	3	15%	36/28		
kontrolný rok	BYC	17	200	1371	8	47%	301	1268	7	41%	452	1143	6	35%							
	MD	37	176	1183	25	68%	279	1171	21	57%	450	1141	20	54%	522	977	3	8%	7		
Okres : REVÚCA																					
AT AGROTURIEC, SPOL.S R.O.	Sídlo: ROŽŇAVA	Ing.Juraj Pápay - konateľ																			
70 1 SKEREŠOVO	K	55	143	940	35		248	1036	21		419	1066	3		468	877	3		471	3.45	
S X CH	MD	125	175	1208	1	1%													36/14		
Stavy	K	85	143	938	46		244	1021	27		411	1045	4		468	877	3		469	3.72	25
za	JAL	95	175	1208	1	1%													36/10		
kontrolný rok	BYC	40																			
	MD	135	175	1208	1	1%													10		
Stavy za	K	85	143	942	56		242	1010	31		411	1045	4		468	877	3		497	3.39	
predchádzajúci kont.rok	MD	207	143	937	33	16%	232	961	21	10%	380	958	5	2%	500	939	2	1%	36/ 2		
VÝSLEDKY ZA OKRES	K	55	143	940	35		248	1036	21		419	1066	3		468	877	3		471	3.45	
REVÚCA	MD	125	175	1208	1	1%													36/14		
Stavy	K	85	143	938	46		244	1021	27		411	1045	4		468	877	3		469	3.72	25
za	JAL	95	175	1208	1	1%													36/10		
kontrolný rok	BYC	40																			
	MD	135	175	1208	1	1%													10		

V Ý S L E D K Y K O N T R O L Y Ú Ź I T K O V O S T I podľa poľnohospodárskych podnikov

1	2	120 dní				210 dní				365 dní				500 dní				Medziob Vek pri 1.otelení	Priem. lakt.	Vyra- dené
		3	4	5	% V	6	7	8	% V	9	10	11	% V	12	13	14	% V			

Okres: RIMAVSKÁ SOBOTA

FIRMA GULIK S.R.O.	Sídlo: RIMAVSKÁ SOBOTA	Ing.Peter Gulik - konateľ																
70 1 HRUŠOVO	K	25	140	917	7	219	903	3									408	3.20
S	MD	32															31/21	
Stavy za kontrolný rok	K	33	139	911	10	219	906	5	354	888	1						405	3.94
	JAL																31/27	9
	BYC																	
	MD	45																13
Stavy za predchádzajúci kont.rok	K	33	140	917	11	221	913	6	354	888	1						458	3.85
	MD	47															30/26	
VÝSLEDKY ZA OKRES RIMAVSKÁ SOBOTA	K	557	145	958	387	242	987	335	396	987	82	457	753	10			436	3.55
	MD	633	153	983	196	31%	245	1012	118	19%	411	1022	70	11%			32/ 6	
Stavy za kontrolný rok	K	690	142	925	544	237	973	487	383	927	98	340	700	32			450	3.70
	JAL	640	151	974	245	38%	242	1005	129	20%	410	1028	79	12%			32/ 3	213
	BYC	375	180	1155	165	44%	272	1165	67	18%	504	1289	25	7%				
	MD	1065	163	1013	410	38%	253	1039	196	18%	433	1064	104	10%				432

Okres : VEĽKÝ KRŤIŠ

AGRODRUŽSTVO SENNÉ	Sídlo : ZÁVADA	Ing.Boris Hrdlička - predseda, Ing.Katarína Kršiaková - zootechnik																
71 1 SENNÉ	K	22	130	750	1	220	930	4	307	774	7						419	2.95
CH	MD	28	84	403	16	57%	155	557	7	25%	316	758	5	18%			32/23	
Stavy za kontrolný rok	K	130	750	1	220	930	4	307	774	7							414	2.91
	JAL	25	86	430	11	44%	139	484	5	20%	300	720	4	16%			32/17	1
	BYC	47	86	389	9	19%	214	816	3	6%	400	974	13	28%	554	1018	15	32%
	MD	72	86	412	20	28%	167	608	8	11%	377	914	17	24%	554	1018	15	21%
Stavy za predchádzajúci kont.rok	K																	
	MD																	44
VÝSLEDKY ZA OKRES VEĽKÝ KRŤIŠ	K	22	130	750	1	220	930	4	307	774	7						419	2.95
	MD	28	84	403	16	57%	155	557	7	25%	316	758	5	18%			32/23	
Stavy za kontrolný rok	K	130	750	1	220	930	4	307	774	7							414	2.91
	JAL	25	86	430	11	44%	139	484	5	20%	300	720	4	16%			32/17	1
	BYC	47	86	389	9	19%	214	816	3	6%	400	974	13	28%	554	1018	15	32%
	MD	72	86	412	20	28%	167	608	8	11%	377	914	17	24%	554	1018	15	21%

Okres : ZVOLEN

AGROBELL S.R.O.	Sídlo: SLIAČ	Ing.Vladimír Belička - konateľ, Bibiana Kopálekóvá - zootechnik																
71 1 AGROBELL SLIAČ	K	176	147	985	109	234	980	111	372	939	117	458	858	112			446	3.77
S CH X	MD	202	140	947	81	40%	217	909	66	33%	326	820	58	29%	450	850	49	24%
Stavy za kontrolný rok	K	202	145	965	130	236	985	133	373	943	139	462	867	133			449	3.83
	JAL	166	135	908	60	36%	212	885	52	31%	330	833	51	31%	454	856	45	27%
	BYC	153	143	967	33	22%	230	970	24	16%	316	789	15	10%	446	852	9	6%
	MD	320	138	929	93	29%	217	912	76	24%	327	823	66	21%	453	855	54	17%
Stavy za predchádzajúci kont.rok	K	202	146	979	118	239	1002	119	384	973	127	463	869	120			486	3.80
	MD	300	137	916	168	56%	213	886	154	51%	329	831	123	41%	467	884	91	30%

V Ý S L E D K Y K O N T R O L Y Ú Ž I T K O V O S T I podľa poľnohospodárskych podnikov

1	2	120 dní				210 dní				365 dní				500 dní				Medziob Vek pri l. otelení	Priem. lakt.	Vyra- dené
		3	4	5	% V	6	7	8	% V	9	10	11	% V	12	13	14	% V			
Okres: ZVOLEN																				
VÝSLEDKY ZA OKRES	K	176	147	985	109	234	980	111	372	939	117	458	858	112	446	3.77				
ZVOLEN	MD	202	140	947	81	40%	217	909	66	33%	326	820	58	29%	450	850	49	24%	36/28	
Stavy	K	202	145	965	130	236	985	133	373	943	139	462	867	133	449	3.83	32			
za	JAL	166	135	908	60	36%	212	885	52	31%	330	833	51	31%	454	856	45	27%	36/19	
kontrolný rok	BYC	153	143	967	33	22%	230	970	24	16%	316	789	15	10%	446	852	9	6%		
	MD	320	138	929	93	29%	217	912	76	24%	327	823	66	21%	453	855	54	17%	118	
Okres : ŽARNOVICA																				
RD TEKOVSKÉ NEMCE		Sídlo: HRONSKÝ BEŇADIK								Ing. Anton Návarka - predseda družstva										
71 1 TEKOVSKÉ NEMCE	K	21	123	702	21	207	802	21											1.05	
S CH	MD	90	147	907	86	96%	246	990	69	77%	325	786	40	44%	26/11					
Stavy	K		123	702	21	207	802	21											1.05	
za	JAL	88	146	897	85	97%	244	981	78	89%	324	783	42	48%	26/11					
kontrolný rok	BYC	13	156	990	10	77%														
	MD	101	147	906	95	94%	244	981	78	77%	324	783	42	42%					11	
Stavy za	K																			
predchádzajúci kont.rok	MD	99	140	848	99	100%	235	937	99	100%										
72 1 TEKOVSKÁ BREZNICA	K	92	154	981	38	225	901	25	353	872	19	431	787	3	405	3.11				
CH	MD	144	179	1184	35	24%	259	1062	50	35%	289	693	3	2%	440	806	27	19%	33/28	
Stavy	K	89	155	988	43	227	914	29	354	875	23	431	787	3	407	3.08	14			
za	JAL	115	175	1155	44	38%	260	1069	52	45%	289	693	3	3%	415	756	25	22%	33/27	
kontrolný rok	BYC	81	189	1266	27	33%	267	1094	30	37%	454	1139	13	16%	553	1035	4	5%		
	MD	196	180	1197	71	36%	263	1078	82	42%	423	1056	16	8%	434	795	29	15%	52	
Stavy za	K	89	155	1000	26	231	932	25	354	875	21	467	864	1	386	2.83				
predchádzajúci kont.rok	MD	178	173	1134	127	71%	271	1114	97	54%	429	1076	44	25%	425	775	23	13%	34/ 9	
Spolu za podnik	K	113	143	841	59	217	851	46	353	872	19	431	787	3	405	2.73				
	MD	234	156	1046	121	52%	252	1026	119	51%	322	739	43	18%	440	806	27	12%	30/ 5	
Stavy	K	89	144	845	64	219	858	50	354	875	23	431	787	3	407	2.75	14			
za	JAL	203	156	1026	129	64%	251	1025	130	64%	321	738	45	22%	415	756	25	12%	30/ 4	
kontrolný rok	BYC	94	180	1128	37	39%	267	1094	30	32%	454	1139	13	14%	553	1035	4	4%		
	MD	297	161	1052	166	56%	254	1029	160	54%	351	919	58	20%	434	795	29	10%	63	
Stavy za	K	92	155	1000	26	231	932	25	354	875	21	467	864	1	386	2.83				
predchádzajúci kont.rok	MD	277	159	991	226	82%	253	1026	196	71%	429	1076	44	16%	425	775	23	8%	34/ 9	
POĽAN S.R.O.		Sídlo: NOVÁ BAŇA								Ing. František Boroš - konateľ										
71 1 MALÁ LEHOTA	K	49	120	777	27	175	708	24	290	722	21	357	657	8	507	1.55				
S X	MD	28	117	713	2	7%	190	757	2	7%	293	721	1	4%	381	702	1	4%	44/11	
Stavy	K	52	119	764	34	178	718	31	289	719	23	339	620	11	499	1.52	13			
za	JAL	44	117	717	3	7%	190	757	3	7%	293	721	1	2%	381	702	1	2%	44/27	
kontrolný rok	BYC	14																		
	MD	59	117	717	3	5%	190	757	3	5%	293	721	1	2%	381	702	1	2%		
Stavy za	K	52	118	758	50	180	728	48	291	725	39	341	625	12	445	1.34				
predchádzajúci kont.rok	MD	105	122	772	31	30%	191	769	22	21%	302	746	12	11%	375	692	2	2%	47/17	

V Ý S L E D K Y K O N T R O L Y Ú Ž I T K O V O S T I podľa poľnohospodárskych podnikov

1	2	120 dní				210 dní				365 dní				500 dní				Medziob Vek pri l. otelení	Priem. lakt.	Vyra- dené
		3	4	5	% V	6	7	8	% V	9	10	11	% V	12	13	14	% V			
Okres: ŽARNOVICA																				
71 4 HORNÉ HÁMRE	K	60	114	703	33	197	794	33	295	727	15	380	704	1	499	2.90				
S	MD	45													37/ 9					
Stavy	K	57	114	698	44	196	788	44	293	724	16	365	675	2	507	2.83	12			
za	JAL	47	110	683	1	2% 179	719	1	2% 348	877	1	2%			37/18					
kontrolný rok	BYC	26																		
	MD	75	110	683	1	1% 179	719	1	1% 348	877	1	1%							30	
Stavy za	K	57	114	699	46	196	787	45	279	684	17	365	675	2	492	2.93				
predchádzajúci kont.rok	MD	105	123	778	26	25% 184	738	25	24% 332	829	20	19%			37/22					
Spolu za podnik	K	109	117	740	60	188	751	57	292	725	36	360	680	9	503	2.29				
	MD	73	117	713	2	3% 190	757	2	3% 293	721	1	1% 381	702	1	1%	40/25				
Stavy	K	109	116	731	78	189	753	75	291	722	39	343	647	13	503	2.22	25			
za	JAL	91	115	700	4	4% 187	738	4	4% 321	799	2	2% 381	702	1	1%	41/ 7				
kontrolný rok	BYC	40																		
	MD	134	115	700	4	3% 187	738	4	3% 321	799	2	1% 381	702	1	1%				61	
Stavy za	K	126	116	729	96	188	757	93	287	705	56	344	650	14	469	2.11				
predchádzajúci kont.rok	MD	210	122	775	57	27% 188	754	47	22% 321	788	32	15% 375	692	2	1%	42/19				
VÝSLEDKY ZA OKRES	K	222	130	790	119	201	801	103	313	774	55	377	716	12	470	2.51				
ŽARNOVICA	MD	307	155	935	123	40%	251	937	121	39%	322	733	44	14%	438	754	28	9%	35/15	
Stavy	K	198	129	788	142	201	805	125	314	773	62	359	694	16	471	2.48	39			
za	JAL	294	154	863	133	45% 249	881	134	46% 321	768	47	16% 414	729	26	9%	35/21				
kontrolný rok	BYC	134	180	1128	37	28% 267	1094	30	22% 454	1139	13	10% 553	1035	4	3%					
	MD	431	160	876	170	39% 252	884	164	38% 350	859	60	14% 432	748	30	7%				124	
Okres : ŽIAR NAD HRONOM																				
PEMIPO PETER MINICH	Sídlo: HORNÁ TRNÁVKA															Peter Minich - konateľ				
70 1 HORNÁ TRNÁVKA	K	45													392	1.98				
CH *	MD	69	179	1216	53	77%	270	1125	52	75%	390	964	20	29%	40/24					
Stavy	K	32													392	1.94	3			
za	JAL	49	174	1160	31	63%	258	1063	32	65%	379	934	17	35%	40/12					
kontrolný rok	BYC	30	184	1257	29	97%	283	1188	27	90%	440	1093	8	27%					10	
	MD	79	179	1207	60	76%	269	1120	59	75%	398	985	25	32%						
Stavy za	K	32													387	1.67				
predchádzajúci kont.rok	MD	57	171	1070	25	44%	259	1028	25	44%	353	850	7	12%	45/25					
EKO - PRODUKT, S.R.O.	Sídlo: TURČIANSKE TEPLICE															Ján Svitok - konateľ				
71 1 KREMNICKE BANE	K	112	120	759	72	200	814	70	307	763	31	389	720	14	389	3.70				
CH S	MD	161	188	1294	27	17%	368	1610	1	1%	354	875	36	22%	484	909	7	4%	35/ 7	
Stavy	K	111	120	754	74	200	813	72	307	763	31	389	720	14	390	3.81	8			
za	JAL	139	186	1286	32	23%	368	1610	1	1%	335	827	41	29%	484	908	8	6%	35/ 8	
kontrolný rok	BYC	102	208	1434	28	27%			365	899	10	10%								
	MD	241	196	1355	60	25%	368	1610	1	0%	341	841	51	21%	484	908	8	3%	80	
Stavy za	K	111	118	736	78	197	797	76	305	757	31	387	716	15	453	3.50				
predchádzajúci kont.rok	MD	198	188	1290	87	44%	311	1333	3	2%	409	1015	6	3%	484	909	9	5%	34/27	

V Ý S L E D K Y K O N T R O L Y Ú Ź I T K O V O S T I podľa poľnohospodárskych podnikov

1	2	120 dní				210 dní				365 dní				500 dní				Medziob Vek pri l. otelení	Priem. lakt.	Vyra- dené
		3	4	5	% V	6	7	8	% V	9	10	11	% V	12	13	14	% V			
Okres: ŽIAR NAD HRONOM																				
VÝSLEDKY ZA OKRES	K	157	120	759	72	200	814	70	307	763	31	389	720	14	391	3.20				
ŽIAR NAD HRONOM	MD	230	182	1255	80	35%	271	1367	53	23%	366	919	56	24%	484	909	7	3%	38/	
Stavy	K	143	120	754	74	200	813	72	307	763	31	389	720	14	391	3.27	11			
za	JAL	188	180	1223	63	34%	261	1336	33	18%	348	881	58	31%	484	908	8	4%	37/25	
kontrolný rok	BYC	132	196	1346	57	43%	283	1188	27	20%	398	996	18	14%						
	MD	320	187	1281	120	38%	271	1365	60	19%	360	913	76	24%	484	908	8	3%	90	
Okres : BARDEJOV																				
AGRO BESKYD S.R.O.	Sídlo: HUTKA	Miroslav Šim - konateľ																		
71 1 HUTKA	K	33	135	956	3	216	933	3	349	915	2	309	566	7	1.00					
L	MD	40	140	1003	3	8%	224	973	3	8%	356	975	1	3%	257	453	6	15%	38/29	
Stavy	K	135	956	3	216	933	3	349	915	2	309	566	7	1.00						
za	JAL	32	140	1003	3	9%	224	973	3	9%	356	975	1	3%	257	453	6	19%	38/29	
kontrolný rok	BYC	21	53	140	1003	3	6%	224	973	3	6%	356	975	1	2%	257	453	6	11%	13
Stavy za	K																			
predchádzajúci kont.rok	MD	54	138	979	6	11%	220	953	6	11%	351	935	3	6%	285	514	13	24%		
ARIAN TRADE, S.R.O.	Sídlo: BARDEJOV	MVDr. Asadullah Akbari - konateľ																		
71 1 ANDREJOVÁ	K	10	195	776	9	331	821	10	1.00											
CH S	MD	14	127	825	1	7%	192	774	5	36%	316	786	5	36%	406	750	1	7%	41/24	
Stavy	K	195	776	9	331	821	10	1.00												
za	JAL	12	127	825	1	8%	192	775	6	50%	318	790	6	50%	406	750	1	8%	41/24	
kontrolný rok	BYC	4	16	127	825	1	6%	192	775	6	38%	318	790	7	44%	406	750	1	6%	2
Stavy za	K																			
predchádzajúci kont.rok	MD																			
PPD BARDEJOV	Sídlo: BARDEJOV	Ladislav Kuľka - predseda, Jozef Mackanič - hlavný zootechnik																		
75 1 HERVARTOV	K	167	133	880	104	201	827	112	278	684	103	330	605	125	394	3.89				
CH	MD	330	130	849	198	60%	218	908	197	60%	312	779	177	54%	420	784	91	28%	34/15	
Stavy	K	185	134	884	122	201	828	132	277	682	124	329	602	148	395	3.81	30			
za	JAL	253	127	828	164	65%	213	881	174	69%	302	750	175	69%	388	720	99	39%	34/16	
kontrolný rok	BYC	123	139	916	67	54%	239	1000	56	46%	357	899	43	35%	535	1013	18	15%		
	MD	376	130	853	231	61%	219	910	230	61%	312	780	218	58%	410	765	117	31%	46	
Stavy za	K	185	130	851	124	196	803	129	262	639	118	309	561	152	417	3.63				
predchádzajúci kont.rok	MD	337	133	877	276	82%	216	897	176	52%	298	739	147	44%	381	707	93	28%	34/10	
PPD BREZOV	Sídlo: BREZOV	Ing. Jana Janošková - predseda, Lubomír Čorba - hlavný zootechnik																		
71 1 BREZOV	K	28	103	692	3	187	794	3	294	764	2	385	770	1	389	4.21				
S X	MD	34	28/	6																
Stavy	K	37	113	750	4	187	794	3	294	764	2	385	770	1	398	4.25	8			
za	JAL														28/22					
kontrolný rok	BYC	57																		
	MD	37	106	662	9	191	784	8	282	705	6	418	792	4	430	4.20				
Stavy za	K																			
predchádzajúci kont.rok	MD	68													30/22					

V Ý S L E D K Y K O N T R O L Y Ú Ž I T K O V O S T I podľa poľnohospodárskych podnikov

1	2	120 dní				210 dní				365 dní				500 dní				Medziob Vek pri l. otelení	Priem. lakt.	Vyra- dené
		3	4	5	% V	6	7	8	% V	9	10	11	% V	12	13	14	% V			
Okres: BARDEJOV																				
PD MIER DUBINNÉ		Sídlo: DUBINNÉ Ing. Jozef Lukáč - predseda, Marek Skonc - hlavný zooteknik																		
71 1 DUBINNÉ	K	139	182	1237	127	233	952	61	357	887	102	492	915	86	390	3.09				
CH	MD	275	171	1133	227	83%	278	1155	123	45%	385	960	68	25%	605	1139	41	15%	35/7	
Stavy za kontrolný rok	K	168	179	1213	157	233	955	86	362	900	127	489	910	108	390	3.44	38			
	JAL	198	175	1170	170	86%	273	1134	101	51%	377	940	72	36%	565	1063	25	13%	34/16	
	BYC	163	175	1165	139	85%	276	1146	95	58%	473	1202	48	29%	648	1225	61	37%		
	MD	361	175	1168	309	86%	274	1140	196	54%	416	1045	120	33%	624	1178	86	24%	86	
Stavy za predchádzajúci kont.rok	K	168	178	1201	146	233	955	101	367	914	113	489	908	92	391	3.47				
	MD	317	189	1293	182	57%	263	1086	136	43%	402	1008	172	54%	550	1035	73	23%	33/27	
LADISLAV KULKA VK & SPOL.		Sídlo: BARDEJOV Ladislav Kulka - majiteľ, Jozef Beniak - výrobný riaditeľ																		
71 2 ŠAŠOVÁ	K																			
S R CH	MD	43	115	720	35	81%	165	650	31	72%	274	672	29	67%	351	643	17	40%		
Stavy za kontrolný rok	K	63	117	733	54	86%	164	644	51	81%	278	682	41	65%	361	664	23	37%		
	JAL	63	117	733	54	86%	164	644	51	81%	278	682	41	65%	361	664	23	37%		
	BYC	63	117	733	54	86%	164	644	51	81%	278	682	41	65%	361	664	23	37%	20	
	MD	63	117	733	54	86%	164	644	51	81%	278	682	41	65%	361	664	23	37%		
Stavy za predchádzajúci kont.rok	K																			
	MD	43	116	725	41	95%	160	627	43	100%	288	709	15	35%	412	766	5	12%		
79 1 HAŽLÍN		Sídlo: BARDEJOV Ladislav Kulka - majiteľ, Jozef Beniak - výrobný riaditeľ																		
S CH	K	92	110	671	59	176	697	64	274	674	62	390	723	60	470	4.37				
	MD	77	122	776	62	81%	192	778	44	57%	299	747	6	8%	383	709	2	3%	35/27	
Stavy za kontrolný rok	K	104	110	669	69	176	695	73	273	671	72	392	727	70	467	4.42	21			
	JAL	46	117	736	40	87%	179	718	29	63%	290	718	9	20%	365	672	5	11%	36/24	
	BYC	52	131	843	38	73%	196	794	31	60%	303	744	7	13%						
	MD	98	124	789	78	80%	188	757	60	61%	295	729	16	16%	365	672	5	5%	21	
Stavy za predchádzajúci kont.rok	K	104	107	653	63	178	702	65	270	664	64	394	732	63	454	4.26				
	MD	99	119	741	66	67%	171	670	54	55%	283	696	22	22%	359	660	22	22%	37/23	
Spolu za podnik																				
	K	92	110	671	59	176	697	64	274	674	62	390	723	60	470	4.37				
	MD	120	120	748	97	81%	181	714	75	63%	279	710	35	29%	354	676	19	16%	35/27	
Stavy za kontrolný rok	K	104	110	669	69	176	695	73	273	671	72	392	727	70	467	4.42	21			
	JAL	109	117	735	94	86%	169	681	80	73%	280	700	50	46%	362	668	28	26%	36/24	
	BYC	52	131	843	38	73%	196	794	31	60%	303	744	7	13%						
	MD	161	121	761	132	82%	177	700	111	69%	283	706	57	35%	362	668	28	17%	41	
Stavy za predchádzajúci kont.rok	K	112	107	653	63	178	702	65	270	664	64	394	732	63	454	4.26				
	MD	142	118	733	107	75%	166	648	97	68%	285	703	37	26%	369	713	27	19%	37/23	
ANNA KULKOVÁ, VK A SPOL.		Sídlo: TARNOV Anna Kulková - majiteľ, Ján Kačmár - hlavný zooteknik																		
71 1 STULANY	K	135	123	781	96	199	808	83	264	643	102	345	632	77	369	3.07				
CH	MD	190	127	822	116	61%	206	845	90	47%	315	786	59	31%	396	735	28	15%	37/10	
Stavy za kontrolný rok	K	144	123	781	106	198	804	90	263	642	113	347	635	86	374	3.06	15			
	JAL	223	126	815	151	68%	200	819	142	64%	304	755	137	61%	383	709	48	22%	37/ 3	
	BYC	79	135	876	35	44%	198	797	26	33%	235	562	2	3%						
	MD	302	128	826	186	62%	200	815	168	56%	303	752	139	46%	383	709	48	16%	112	
Stavy za predchádzajúci kont.rok	K	144	118	744	101	193	780	80	253	614	110	346	634	89	382	2.87				
	MD	296	128	828	237	80%	207	847	192	65%	310	772	126	43%	375	693	53	18%	37/ 1	

V Ý S L E D K Y K O N T R O L Y Ú Ź I T K O V O S T I podľa poľnohospodárskych podnikov

1	2	120 dní				210 dní				365 dní				500 dní				Medziob		Priem. lakt.	Vyra- dené
		3	4	5	% V	6	7	8	% V	9	10	11	% V	12	13	14	% V	Vek pri l. otelení			
Okres: BARDEJOV																					
POLNODRUŽSTVO KRUŽLOV		Sídlo: KRIVÉ				Ing.Jozef Ovšaník - predseda, Irena Lazorová - hlavný zootechnik															
73 1 BOGLIARKA	K	85	125	733	22	186	710	23	252	591	23	297	522	20	494	3.93					
P	MD	46	132	761	45	98%	206	790	7	15%	242	553	1	2%	311	542	1	2%	37/ 4		
Stavy za kontrolný rok	K	101	122	720	24	182	699	26	246	578	26	289	509	22	490	4.06	12				
	JAL	67	121	673	52	78%	177	660	18	27%	248	572	10	15%	307	533	6	9%	37/22		
	BYC	49	130	746	49	100%	200	761	8	16%	288	679	1	2%							
	MD	116	126	708	101	87%	185	691	26	22%	251	581	11	9%	307	533	6	5%			
Stavy za predchádzajúci kont.rok	K	101	119	720	29	179	696	32	237	559	35	283	501	27	463	4.21					
	MD	129	126	708	100	78%	188	704	51	40%	259	597	21	16%	314	548	11	9%	37/ 7		
PDP KUROV		Sídlo: KUROV				Milan Pituch - predseda, Ing.Melánia Mirdalíková - hlavný zootechnik															
71 1 KUROV	K	71	161	1092	35	262	1117	59	368	946	71	487	928	71	384	2.34					
CH	MD	61	165	1122	58	95%	237	983	29	48%	311	774	9	15%	469	883	9	15%	39/ 2		
Stavy za kontrolný rok	K	74	161	1092	35	262	1117	59	369	949	72	487	929	72	384	2.33	1				
	JAL	38	163	1116	36	95%	237	987	20	53%	311	774	9	24%	469	883	9	24%	39/ 1		
	BYC	24	164	1101	23	96%	237	975	9	38%											
	MD	62	163	1110	59	95%	237	983	29	47%	311	774	9	15%	469	883	9	15%			
Stavy za predchádzajúci kont.rok	K	74	162	1102	37	262	1122	62	369	950	75	486	928	75	366	1.60					
	MD	116	149	1005	98	84%	246	1041	61	53%	261	644	12	10%	360	669	17	15%	39/ 3		
AGRIKON, S.R.O.		Sídlo: RASLAVICE				Jana Lazoriková - majiteľ															
71 1 OLŠAVCE	K	70	148	975	49	230	948	40	273	667	13	410	763	7	457	2.96					
L X	MD	70	156	998	7	10%	245	1017	5	7%	413	1049	3	4%	428	796	2	3%	40/ 1		
Stavy za kontrolný rok	K	65	146	963	52	230	950	43	284	699	16	390	725	8	459	3.07	4				
	JAL	84	139	897	5	6%	225	927	3	4%	303	762	1	1%	448	846	1	1%	39/26		
	BYC	39	200	1250	2	5%	274	1152	2	5%	468	1193	2	5%	408	746	1	3%			
	MD	123	156	998	7	6%	245	1017	5	4%	413	1049	3	2%	428	796	2	2%			
Stavy za predchádzajúci kont.rok	K	65	145	956	46	231	952	42	281	687	17	402	745	9	489	2.54					
	MD	90	146	961	11	12%	223	917	4	4%	303	762	1	1%	448	846	1	1%	39/ 1		
HOLOVA ANDREJ SHR		Sídlo: KOPRIVNICA				Andrej Holova - majiteľ															
71 1 KOPRIVNICA	K	31	111	682	5	189	757	6	298	737	4	449	840	4	391	3.26					
CH X S	MD	37	163	1075	1	3%	253	1043	1	3%	402	1008	1	3%	499	930	1	3%	30/13		
Stavy za kontrolný rok	K	35	109	672	6	189	761	7	296	734	5	439	822	5	391	3.15	2				
	JAL	27													30/19						
	BYC	22	198	1325	6	27%	260	1031	4	18%	429	1081	2	9%	499	930	1	5%			
	MD	49	198	1325	6	12%	260	1031	4	8%	429	1081	2	4%	499	930	1	2%			
Stavy za predchádzajúci kont.rok	K	35	109	672	8	188	757	8	294	728	6	439	822	5	467	2.71					
	MD	37	196	1342	1	3%	240	976	1	3%	456	1153	1	3%	29/ 5						
VINCENT FEREK		Sídlo: KOPRIVNICA - DUBIE				Vincent Ferek - majiteľ															
71 1 DUBIE	K																				
S X L	MD																				
Stavy za kontrolný rok	K	18	147	975	1	163	623	4				429	796	5	567	1.52	33				
	JAL														39/ 3						
	BYC																				
	MD	52																			
Stavy za predchádzajúci kont.rok	K	18	147	975	1	159	609	5				424	786	6	541	1.84					
	MD	49													30/29						

V Ý S L E D K Y K O N T R O L Y Ú Ž I T K O V O S T I podľa poľnohospodárskych podnikov

1	2	120 dní				6	210 dní				9	365 dní				12	500 dní				Medziob Vek pri l. otelení	Priem. lakt.	Vyra- dené
		3	4	5	% V		7	8	% V	10		11	% V	13	14		% V						
Okres: BARDEJOV																							
PD JAVORINA MALCOV		Sídlo: MALCOV										Ing.Štefan Majerníček - predseda, Irena Ševčíková - hlavný zootechnik											
71 1 MALCOV	K	369	116	724	316	184	735	326	251	607	306	301	543	312	449	3.31							
S L	MD	263	116	729	171	65% 172	683	129	49%	267	652	127	48%	341	626	74	28%	36/ 7					
Stavy za kontrolný rok	K	382	116	723	371	181	723	379	252	610	349	303	547	356	450	3.54	60						
	JAL	337	118	743	208	62%	697	160	47%	261	637	137	41%	329	600	84	25%	36/ 6					
	BYC	256	130	834	146	57%	186	744	81	32%	319	791	44	17%	443	834	2	1%				330	
	MD	593	123	781	354	60%	179	712	241	41%	275	675	181	31%	331	606	86	15%					
Stavy za predchádzajúci kont.rok	K	382	114	711	360	178	710	364	252	610	332	302	546	336	460	3.56							
	MD	531	117	734	378	71% 186	744	338	64%	245	592	131	25%	304	549	115	22%	36/23					
RV, S.R.O., PORÚBKA		Sídlo: PORÚBKA										Ing.Miroslav Gajdoš - konateľ, Ján Kačmár - hlavný zootechnik											
72 1 REŠOV	K	194	123	776	179	196	795	180	294	724	187	386	712	153	389	3.69							
PI L	MD	190	126	808	107	56% 202	825	59	31%	307	762	49	26%	359	661	13	7%	36/ 5					
Stavy za kontrolný rok	K	172	123	778	187	197	800	187	293	723	197	383	707	160	388	3.75	11						
	JAL	152	120	761	98	64%	192	776	82	54%	302	749	59	39%	363	670	17	11%	36/ 6				
	BYC	106	135	873	42	40%	194	779	31	29%	233	554	6	6%	301	541	2	2%				68	
	MD	258	124	795	140	54%	192	777	113	44%	296	731	65	25%	357	656	19	7%					
Stavy za predchádzajúci kont.rok	K	172	132	856	166	209	852	167	299	739	177	391	722	155	405	3.58							
	MD	230	118	740	129	56% 186	745	110	48%	278	684	58	25%	354	651	37	16%	36/ 8					
EKO-BIO, S.R.O.		Sídlo: SMILNO										Ing.Imrich Hvišč - konateľ, Ing.Milan Šivec - konateľ											
71 1 JEDLINKA	K	94	137	844	62	201	789	50	288	689	64	357	642	29	391	3.11							
L	MD	131	154	970	103	79% 199	766	53	40%	279	660	41	31%	327	578	19	15%	37/ 7					
Stavy za kontrolný rok	K	88	136	836	70	201	790	55	293	703	73	351	631	34	402	3.15	14						
	JAL	117	149	921	89	76%	194	743	54	46%	261	612	47	40%	312	549	30	26%	37/ 4				
	BYC	47	162	1037	39	83%	234	934	17	36%	344	838	9	19%	537	998	3	6%				33	
	MD	164	153	956	128	78%	203	789	71	43%	274	649	56	34%	332	590	33	20%					
Stavy za predchádzajúci kont.rok	K	88	132	809	56	202	800	43	293	706	62	357	646	26	449	3.52							
	MD	172	143	873	118	69% 206	803	94	55%	275	650	65	38%	323	572	44	26%	37/12					
PD ŠARIŠSKÉ ČIERNE		Sídlo: ŠARIŠSKÉ ČIERNE										Andrej Buvalič - predseda, Helena Jurčová - hlavný zootechnik											
71 1 ŠARIŠSKÉ ČIERNE	K	197	135	876	144	199	805	110	309	765	89	387	714	18	430	4.59							
CH	MD	119	152	1007	60	50% 209	852	34	29%	321	798	22	18%	437	814	4	3%	31/					
Stavy za kontrolný rok	K	198	136	881	160	198	799	126	309	766	103	387	714	18	431	4.57	20						
	JAL	123	154	1030	69	56%	208	850	34	28%	325	810	21	17%	437	814	4	3%	30/28				
	BYC	101	155	1037	54	53%	218	893	19	19%	328	816	12	12%	423	786	3	3%				105	
	MD	224	154	1033	123	55%	212	865	53	24%	326	812	33	15%	431	802	7	3%					
Stavy za predchádzajúci kont.rok	K	198	133	861	148	197	794	119	303	747	88	373	686	19	458	4.54							
	MD	247	156	1048	167	68% 220	906	84	34%	327	814	69	28%	432	805	9	4%	30/ 6					
AGRODRUŽSTVO TARNOV		Sídlo: ROKYTOV										Ing.Dušan Fořta - predseda											
72 2 ZLATÉ	K	3	94	533	1	106	362	1	155	342	1	323	586	1	489	7.33							
S	MD	8	113	705	7	88% 144	552	7	88%	164	370	6	75%	248	440	4	50%	41/ 1					
Stavy za kontrolný rok	K	6	94	533	1	106	362	1	155	342	1	323	586	1	489	7.33							
	JAL	7	113	705	7	100%	144	552	7	100%	164	370	6	86%	248	440	4	57%	41/ 1				
	BYC	2																				1	
	MD	9	113	705	7	78%	144	552	7	78%	164	370	6	67%	248	440	4	44%					
Stavy za predchádzajúci kont.rok	K	6	89	488	2	112	388	2	165	367	2	328	594	2	399	6.14							
	MD	13	105	638	11	85% 145	557	9	69%	164	372	8	62%	234	412	6	46%	37/ 6					

V Ý S L E D K Y K O N T R O L Y Ú Ž I T K O V O S T I podľa poľnohospodárskych podnikov

1	2	120 dní				210 dní				365 dní				500 dní				Medziob		Priem. lakt.	Vyra- dené
		3	4	5	% V	6	7	8	% V	9	10	11	% V	12	13	14	% V	Vek pri l. otelení			
Okres: BARDEJOV																					
AGRO ČERGOV, S.R.O.		Sídlo: RASLAVICE								Ing.Vincent Kontura - konateľ, MVDr.Marián Kuchta - hlavný zootechnik											
72 1 FRIČKOVCE	K	42	134	888	23	175	702	20	248	604	23	355	656	14	475	3.86					
S P I R	MD	28	105	638	2	7% 150	581	1	4% 240	581	2	7% 274	493	3	11% 28/26						
Stavy za kontrolný rok	K	55	131	862	32	172	687	29	244	593	32	358	661	20	460	3.85	13				
	JAL	28	119	758	3	11% 150	581	1	4% 205	485	1	4% 274	493	3	11% 29/ 1						
	BYC	14					275	677	1	7%											
	MD	42	119	758	3	7% 150	581	1	2% 240	581	2	5% 274	493	3	7%				14		
Stavy za predchádzajúci kont.rok	K	55	131	866	40	178	718	42	251	612	39	357	660	30	464	3.78					
	MD	37	141	885	4	11% 113	405	2	5% 196	460	1	3%			30/ 7						
TKÁČ, S.R.O.		Sídlo: NIŽNÁ POLIANKA								Ing.Ján Tkáč - konateľ											
71 1 HUTKA	K	73	137	873	4	193	771	5	353	879	3				424	2.90					
CH X	MD	17													28/20						
Stavy za kontrolný rok	K	87	145	935	6	205	829	6	357	891	5				413	3.02	22				
	JAL	47													28/23						
	BYC	21																			
	MD	69																	52		
Stavy za predchádzajúci kont.rok	K	87	145	945	8	200	808	9	356	890	6				397	3.26					
	MD	99				165	619	1	1% 306	742	1	1%			29/ 1						
FARMA BUKOVINA S.R.O.		Sídlo: BARDEJOV								Ing.Vladislav Košč - konateľ											
71 1 ČÍGELKA	K	135	117	734	104	174	693	115	250	609	105	317	577	95	478	4.48					
PI S	MD	157	127	818	71	45% 199	808	74	47% 286	705	61	39% 354	649	40	25% 37/15						
Stavy za kontrolný rok	K	159	115	723	130	172	683	142	248	602	129	314	571	119	469	4.38	36				
	JAL	156	127	816	96	62% 198	806	99	63% 285	702	78	50% 354	649	48	31% 37/25						
	BYC	81	147	970	33	41% 220	899	28	35% 320	792	5	6%									
	MD	237	132	855	129	54% 203	827	127	54% 287	708	83	35% 354	649	48	20%				80		
Stavy za predchádzajúci kont.rok	K	159	113	706	120	169	668	133	242	587	122	306	554	113	415	4.17					
	MD	225	134	864	148	66% 205	834	113	50% 273	670	84	37% 341	627	59	26% 36/20						
ORAGRO-V, S.R.O.		Sídlo: ORAVSKÉ VESELÉ								Dušan Rejduga - konateľ, Ing.Rastislav Závodný - konateľ											
71 1 KOPRIVNICA	K	113	125	767	42	185	727	24	297	730	6	406	752	6	411	2.83					
S CH	MD	184	145	906	3	2% 249	1012	2	1% 461	1159	1	1%			31/27						
Stavy za kontrolný rok	K	102	124	768	46	185	728	27	301	741	7	409	757	8	420	2.86	19				
	JAL	145	115	742	4	3% 197	771	1	1%						31/22						
	BYC	68	201	1358	1	1% 301	1252	1	1% 461	1159	1	1%									
	MD	213	132	865	5	2% 249	1012	2	1% 461	1159	1	0%							29		
Stavy za predchádzajúci kont.rok	K	102	120	723	40	183	717	30	297	731	9	412	763	9	435	3.15					
	MD	226	131	849	17	8% 221	888	4	2% 461	1159	1	0%			30/10						
AKBARIES S.R.O.		Sídlo: BARDEJOV								MVDr.Asadullah Akbari - konateľ, Marián Hovanec - hlavný zootechnik											
71 1 ANDREJOVÁ	K	110	129	812	66	197	782	39	320	791	61	450	837	25	474	3.70					
CH S	MD	144	145	946	128	89% 206	838	32	22% 327	808	20	14%			37/17						
Stavy za kontrolný rok	K	110	128	812	70	197	783	41	320	793	67	449	835	27	480	3.71	12				
	JAL	122	144	939	107	88% 201	811	36	30% 319	787	26	21%			37/26						
	BYC	71	145	944	66	93% 203	817	20	28% 418	1056	2	3%									
	MD	193	144	941	173	90% 201	813	56	29% 326	806	28	15%							49		
Stavy za predchádzajúci kont.rok	K	110	129	820	60	197	783	41	323	802	54	448	833	26	500	3.37					
	MD	177	139	907	133	75% 202	814	83	47% 321	794	62	35% 439	819	2	1% 37/ 7						

V Ý S L E D K Y K O N T R O L Y Ú Ź I T K O V O S T I podľa poľnohospodárskych podnikov

1	2	120 dní				210 dní				365 dní				500 dní				Medziob Vek pri l. otelení	Priem. lakt.	Vyra- dené
		3	4	5	% V	6	7	8	% V	9	10	11	% V	12	13	14	% V			

Okres: BARDEJOV

VÝSLEDKY ZA OKRES	K	2191	130	826	1444		196	785	1333		286	718	1339		361	699	1111		429	3.53	
BARDEJOV	MD	2458	139	880	1405	57%	211	842	926	38%	305	779	688	28%	400	701	356	14%	35/14		
Stavy	K	2290	130	835	1652		195	778	1528		286	720	1532		360	700	1275		436	3.58	371
za	JAL	2277	135	853	1357	60%	202	795	1021	45%	296	715	836	37%	371	677	413	18%	35/21		
kontrolný rok	BYC	1343	147	1018	740	55%	224	932	428	32%	369	864	186	14%	598	884	91	7%			
	MD	3730	139	901	2097	56%	209	833	1449	39%	310	786	1022	27%	412	698	504	14%			1272

Okres : HUMENNÉ

AGRO-TREND S.R.O. ČERNINA	Sídlo: ČERNINA	Jozef Drozd - konateľ, Miroslav Bakajsa - hlavný zooteknik																			
71 1 BAŠKOVCE	K	40	110	637	25		183	710	23		267	644	9		358	652	9		385	1.30	
S CH	MD	44	119	715	11	25%	199	789	3	7%									34/27		
Stavy	K		110	639	26		183	710	24		267	644	9		358	652	9		385	1.29	1
za	JAL	26	123	754	8	31%	208	845	2	8%									35/ 3		
kontrolný rok	BYC	20	108	611	3	15%	180	676	1	5%											
	MD	46	119	715	11	24%	199	789	3	7%											2
Stavy za predchádzajúci kont.rok	K																				
	MD																				
71 2 TURCOVCE	K	185	97	548	50		142	529	55		214	501	31		290	518	29		523	1.94	
S X	MD	108	108	605	57	53%	180	692	5	5%	143	301	1	1%					46/30		
Stavy	K	105	96	546	75		145	544	78		215	503	45		286	509	39		520	2.31	47
za	JAL	89	108	614	36	40%	162	611	7	8%	275	660	4	4%	395	723	4	4%	47/28		
kontrolný rok	BYC	34	109	617	33	97%	182	699	8	24%											15
	MD	123	109	615	69	56%	173	658	15	12%	275	660	4	3%	395	723	4	3%			
Stavy za predchádzajúci kont.rok	K	105	94	528	65		148	556	63		207	481	40		272	480	31		495	2.70	
	MD	93	105	604	69	74%	151	566	54	58%	258	618	38	41%	370	677	33	35%	48/14		
71 3 ČERNINA	K	83	98	558	1		153	581	1		230	545	1		299	536	1		592	1.50	
X L S	MD	88	120	719	51	58%	175	667	38	43%	297	719	23	26%	421	774	17	19%	29/ 5		
Stavy	K	12	93	520	8		152	581	8		226	533	5		282	501	3		529	3.19	23
za	JAL	87	120	718	51	59%	174	664	38	44%	298	724	24	28%	423	777	18	21%	44/ 2		
kontrolný rok	BYC	6	99	523	5	83%	185	690	1	17%											5
	MD	93	118	701	56	60%	174	665	39	42%	298	724	24	26%	423	777	18	19%			
Stavy za predchádzajúci kont.rok	K	12	93	517	11		146	550	12		249	595	7		258	451	4		631	3.50	
	MD	55	110	637	47	85%	162	616	35	64%	286	693	34	62%	421	775	27	49%	51/25		
71 6 KOMÁRANY	K	442																			
L X	MD	1					111	386	1	100%											
Stavy	K																				3
za	JAL	1					111	386	1	100%											
kontrolný rok	BYC																				
	MD	1					111	386	1	100%											
Stavy za predchádzajúci kont.rok	K																				
	MD																				

V Ý S L E D K Y K O N T R O L Y Ú Ž I T K O V O S T I podľa poľnohospodárskych podnikov

1	2	120 dní				210 dní				365 dní				500 dní				Medziob Vek pri l. otelení	Priem. lakt.	Vyra- dené
		3	4	5	% V	6	7	8	% V	9	10	11	% V	12	13	14	% V			
Okres: HUMENNÉ																				
71 7 JASTRABIE	K	5	87	475	2	136	507	2	240	577	2	450	840	1				1.00		
S	MD	23	109	641	19	83%	167	645	18	78%	292	715	17	74%	425	789	12	52%	39/ 4	
Stavy	K	87	475	2	136	507	2	240	577	2	450	840	1					1.00	2	
za	JAL	28	109	640	25	89%	172	666	25	89%	275	666	19	68%	418	775	11	39%	39/ 4	
kontrolný rok	BYC	15	98	556	12	80%	179	700	12	80%	296	723	12	80%	429	796	9	60%		
	MD	43	106	613	37	86%	174	677	37	86%	283	688	31	72%	423	785	20	47%	20	
Stavy za	K																			
predchádzajúci kont.rok	MD																			
71 8 DVORIANKY	K	3																		
S L	MD	115	112	645	48	42%	182	706	35	30%	284	688	13	11%	366	664	5	4%		
Stavy	K																			
za	JAL	38	108	613	24	63%	175	672	29	76%	284	688	13	34%	426	787	2	5%		
kontrolný rok	BYC	77	116	677	24	31%	217	869	6	8%					326	583	3	4%		
	MD	115	112	645	48	42%	182	706	35	30%	284	688	13	11%	366	664	5	4%		
Stavy za	K																			
predchádzajúci kont.rok	MD																			
72 1 HRIADKY	K	112																	1.00	
L	MD	37	106	592	1	3%	180	688	4	11%										
Stavy	K																			
za	JAL	21																	34/ 6	
kontrolný rok	BYC	16	106	592	1	6%	180	688	4	25%									1.00	
	MD	37	106	592	1	3%	180	688	4	11%									2	
Stavy za	K																			
predchádzajúci kont.rok	MD																			
Spolu za podnik	K	870	101	555	78		153	582	81		227	567	43		310	636	40		500	
	MD	416	113	653	187	45%	176	653	104	25%	289	606	54	13%	415	742	34	8%	36/26	
Stavy	K	117	99	545	111		153	586	112		224	564	61		301	625	52		478	
za	JAL	290	113	668	144	50%	173	641	102	35%	286	685	60	21%	418	766	35	12%	40/ 2	
kontrolný rok	BYC	168	109	596	78	46%	187	720	32	19%	296	723	12	7%	404	689	12	7%		
	MD	458	112	647	222	48%	176	653	134	29%	288	690	72	16%	414	737	47	10%	42	
Stavy za	K	153	94	522	76		147	553	75		213	538	47		270	466	35		563	
predchádzajúci kont.rok	MD	148	107	621	116	78%	155	591	89	60%	271	656	72	49%	393	726	60	41%	50/ 4	
PTAVA CHLMEC, S.R.O. Sídlo: CHLMEC Ing.Ján Hirjak - riaditeľ, Júlia Sidorová - hlavný zootechnik																				
71 1 PTIČIE	K	40	119	702	22		194	760	20		308	749	15		400	731	13		516	
S	MD	28	113	656	25	89%	201	794	17	61%	305	740	17	61%	400	730	15	54%	33/20	
Stavy	K	72	119	705	26		193	755	24		302	732	19		392	715	16		494	
za	JAL	29	112	652	25	86%	198	780	16	55%	298	722	17	59%	394	718	15	52%	33/16	
kontrolný rok	BYC	13	115	672	9	69%	249	1019	1	8%	327	800	1	8%	454	838	1	8%		
	MD	42	113	658	34	81%	201	794	17	40%	300	727	18	43%	398	725	16	38%		
Stavy za	K	72	121	720	29		192	751	29		315	767	22		407	744	18		543	
predchádzajúci kont.rok	MD	42	111	642	28	67%	199	788	16	38%	276	660	13	31%	376	681	10	24%	33/ 3	

V Ý S L E D K Y K O N T R O L Y Ú Ź I T K O V O S T I podľa poľnohospodárskych podnikov

1	2	120 dní				210 dní				365 dní				500 dní				Medziob Vek pri l. otelení	Priem. lakt.	Vyra- dené	
		3	4	5	% V	6	7	8	% V	9	10	11	% V	12	13	14	% V				
Okres: HUMENNÉ																					
AGRO BORKOV, S.R.O.		Sídlo: VYŠNÝ HRUŠOV								Blažena Nizka - konateľ, Peter Katana - hlavný zooteknik											
71 1 VYŠNÝ HRUŠOV	K	199	124	793	23	186	745	21	312	769	14	450	842	19	457	2.61					
S X	MD	160	124	783	64	40%	212	865	28	18%	348	869	10	6%	468	875	3	2%	37/10		
Stavy za kontrolný rok	K	219	121	771	27	179	712	24	315	777	15	455	850	23	456	2.57	22				
	JAL	154	122	769	63	41%	213	878	38	25%	347	875	11	7%	466	887	4	3%	37/21		
	BYC	124	121	748	59	48%	211	840	9	7%	369	942	1	1%							
	MD	278	121	759	122	44%	213	871	47	17%	349	880	12	4%	466	887	4	1%			
Stavy za predchádzajúci kont.rok	K	219	122	772	20	180	714	21	316	782	16	453	848	22	469	2.88					
	MD	210	122	761	94	45%	213	868	51	24%	364	923	8	4%	459	870	10	5%	37/ 4		
POLAGRO, S.R.O. KOŠKOVCE		Sídlo: KOŠKOVCE								Viliam Chrin - konateľ											
73 1 ZBUDSKÉ DLHÉ	K	94	111	650	61	184	723	58	324	799	54	452	839	49	470	2.48					
S	MD	92	120	751	46	50%	206	837	42	46%	359	900	49	53%	479	899	35	38%	39/29		
Stavy za kontrolný rok	K	100	110	650	69	182	714	69	323	796	63	450	836	58	449	2.77	27				
	JAL	112	119	747	60	54%	202	822	54	48%	352	882	58	52%	475	890	43	38%	40/25		
	BYC	59	121	732	23	39%	203	822	8	14%	363	906	12	20%	483	915	4	7%			
	MD	171	120	743	83	49%	203	822	62	36%	354	886	70	41%	476	893	47	27%			
Stavy za predchádzajúci kont.rok	K	100	109	635	55	174	673	57	315	773	52	442	818	50	506	2.87					
	MD	166	123	763	88	53%	204	825	90	54%	348	871	67	40%	476	891	61	37%	41/19		
ANNA KONDRÁTOVÁ		Sídlo: VÍŤAZOVCE								Anna Kondráťová - majiteľ											
71 1 VÍŤAZOVCE	K	86	122	723	25	193	753	27	333	814	27	438	804	28	596	1.84					
S	MD	85	108	611	68	80%	188	726	60	71%	336	825	46	54%	443	817	44	52%	40/ 2		
Stavy za kontrolný rok	K	80	122	723	26	193	754	28	333	814	27	438	804	28	581	1.88	6				
	JAL	59	110	623	49	83%	188	728	48	81%	335	822	43	73%	443	816	41	69%	39/27		
	BYC	36	109	614	29	81%	187	724	14	39%	343	877	3	8%	440	833	3	8%			
	MD	95	109	620	78	82%	188	727	62	65%	336	825	46	48%	443	817	44	46%			
Stavy za predchádzajúci kont.rok	K	80	120	713	17	193	754	20	330	807	17	432	792	16	613	1.72					
	MD	94	112	635	78	83%	190	736	58	62%	338	832	44	47%	441	813	42	45%	36/ 1		
AGROKOMPLEX SPOL. S.R.O		Sídlo: LIESKOVCE								Diego Rodá - konateľ, Ing.Jozef Petričko - riaditeľ											
71 2 KARNÁ	K	130	117	710	8	204	819	10	304	742	7	376	688	7	549	2.68					
S R	MD	62	119	729	18	29%	206	834	21	34%	309	756	11	18%	378	688	7	11%	45/17		
Stavy za kontrolný rok	K	113	119	712	13	198	788	15	296	718	12	386	706	12	519	2.81	45				
	JAL	82	113	677	34	41%	204	818	38	46%	297	724	27	33%	371	676	19	23%	42/15		
	BYC	31	111	656	9	29%	190	720	12	39%	290	704	5	16%	368	668	5	16%			
	MD	113	113	673	43	38%	201	795	50	44%	296	721	32	28%	371	674	24	21%			
Stavy za predchádzajúci kont.rok	K	113	122	724	9	206	817	10	289	696	9	393	715	9	478	2.80					
	MD	85	112	667	44	52%	195	766	49	58%	294	718	30	35%	367	668	28	33%	39/18		
PTAVA RD CHLMEC		Sídlo: CHLMEC								Ing.Ján Hirjak - riaditeľ, Júlia Sidorová - hlavný zooteknik											
72 2 PTIČIE	K	33	111	648	19	198	792	17	273	661	18	380	696	16	430	2.48					
S	MD	50	112	666	38	76%	201	807	32	64%	289	695	30	60%	378	690	21	42%	36/ 3		
Stavy za kontrolný rok	K	22	115	676	25	203	815	23	286	693	22	389	714	20	421	2.80	12				
	JAL	56	109	637	43	77%	196	780	36	64%	287	691	35	63%	381	697	25	45%	35/13		
	BYC	13	126	764	7	54%	252	1057	2	15%	346	866	1	8%							
	MD	69	111	655	50	72%	199	795	38	55%	289	696	36	52%	381	697	25	36%			
Stavy za predchádzajúci kont.rok	K	22	117	695	11	200	806	12	313	775	9	399	738	8	389	3.08					
	MD	69	107	616	41	59%	199	793	37	54%	279	666	37	54%	390	712	26	38%	33/27		

V Ý S L E D K Y K O N T R O L Y Ú Ž I T K O V O S T I podľa poľnohospodárskych podnikov

1	2	120 dní				210 dní				365 dní				500 dní				Medziob Vek pri l. otelení	Priem. lakt.	Vyra- dené
		3	4	5	% V	6	7	8	% V	9	10	11	% V	12	13	14	% V			
Okres: HUMENNÉ																				
72 5 CHLMEC	K	38	114	664	14	198	780	13	314	767	13	412	756	14	527	2.89				
S	MD	25	106	615	13	204	819	9	36%	310	762	13	52%	406	743	5	20%	39/ 6		
Stavy	K	71	118	704	19	197	774	19	314	769	18	413	758	19	488	3.30	22			
za	JAL	23	106	615	13	57%	204	819	9	39%	310	762	13	57%	406	743	5	22%	36/25	
kontrolný rok	BYC	15	115	665	5	33%	210	831	5	33%	305	740	1	7%	438	806	1	7%		
	MD	39	108	629	18	46%	206	823	14	36%	309	761	14	36%	411	754	6	15%	14	
Stavy za	K	71	121	729	28	201	797	28	323	793	23	419	770	21	512	3.09				
predchádzajúci kont.rok	MD	56	113	656	8	14%	186	731	2	4%	229	542	3	5%	379	696	4	7%	35/ 4	
Spolu za podnik	K	71	112	656	33	198	786	30	290	714	31	395	726	30	479	2.70				
	MD	75	110	641	51	68%	202	813	41	55%	295	729	43	57%	383	717	26	35%	37/20	
Stavy	K	93	116	690	44	200	794	42	299	731	40	401	736	39	454	3.09	34			
za	JAL	79	108	626	56	71%	197	799	45	57%	294	727	48	61%	385	720	30	38%	36/ 3	
kontrolný rok	BYC	28	121	715	12	43%	222	944	7	25%	326	803	2	7%	438	806	1	4%		
	MD	108	110	642	68	63%	201	809	52	48%	295	728	50	46%	387	725	31	29%	33	
Stavy za	K	102	120	712	39	201	802	40	321	784	32	414	754	29	450	3.09				
predchádzajúci kont.rok	MD	125	108	636	49	39%	198	762	39	31%	275	604	40	32%	389	704	30	24%	34/15	
AGROLUK, SRO KAMENICA N/C Sídlo: KAMENICA N/CIROCHOU Ladislav Lukáč - konateľ, Milan Harvan - hlavný zooteknik																				
73 1 KAMIENKA	K	5							347	868	1				376	3.00				
S	MD	45	113	688	10	22%	174	681	19	42%	325	805	23	51%	375	689	9	20%	35/17	
Stavy	K	21							347	868	1				463	3.25	3			
za	JAL	49	115	703	12	24%	176	691	22	45%	326	808	23	47%	361	661	9	18%	35/17	
kontrolný rok	BYC	1							307	759	1	100%	418	776	1	100%				
	MD	50	115	703	12	24%	176	691	22	44%	325	806	24	48%	366	673	10	20%	5	
Stavy za	K	21	136	854	2	225	910	5	318	783	3	411	758	2	486	3.82				
predchádzajúci kont.rok	MD	103	120	729	26	25%	182	717	31	30%	325	805	48	47%	390	715	18	17%	37/14	
AGRO - KOŠAROVCE, S.R.O. Sídlo: KOŠAROVCE Ing.Jozef Šalata - konateľ, Ing.Jaroslav Sukeľ - konateľ																				
73 1 KOŠAROVCE	K	190	101	545	106	168	630	110	285	685	105	416	762	108	488	3.06				
L S	MD	171	104	578	141	82%	190	737	92	54%	322	785	73	43%	446	822	57	33%	36/14	
Stavy	K	198	100	542	108	167	627	112	284	682	107	416	761	110	485	3.04	9			
za	JAL	170	106	586	150	88%	190	740	98	58%	321	785	72	42%	446	822	56	33%	36/11	
kontrolný rok	BYC	104	105	580	66	63%	178	683	2	2%	312	758	3	3%	457	844	1	1%		
	MD	274	105	584	216	79%	190	739	100	36%	321	784	75	27%	446	822	57	21%	103	
Stavy za	K	198	100	540	106	159	592	107	278	665	106	407	744	106	485	2.72				
predchádzajúci kont.rok	MD	343	107	603	287	84%	194	757	186	54%	317	773	137	40%	448	827	129	38%	35/21	
CO.BE.R.-PLUS, SRO Sídlo: SOBRANCE Diego Rodá - konateľ, Jaroslav Gont - riaditeľ																				
71 2 ROVNÉ	K	135	113	685	67	197	789	72	284	695	74	374	687	65	418	3.45				
L S	MD	197	113	691	141	72%	206	836	120	61%	303	747	118	60%	391	722	83	42%	30/13	
Stavy	K	164	113	681	88	196	782	93	287	700	94	376	691	81	422	3.41	36			
za	JAL	158	111	669	117	74%	203	822	85	54%	300	741	80	51%	388	716	70	44%	30/11	
kontrolný rok	BYC	122	115	698	95	78%	212	863	68	56%	307	757	43	35%	387	714	19	16%		
	MD	282	113	683	213	76%	207	840	153	54%	303	747	123	44%	388	715	89	32%	85	
Stavy za	K	164	113	681	98	193	773	104	286	699	97	376	692	80	411	3.01				
predchádzajúci kont.rok	MD	279	111	674	170	61%	203	823	109	39%	303	745	77	28%	378	695	55	20%	30/ 7	

V Ý S L E D K Y K O N T R O L Y Ú Ž I T K O V O S T I podľa poľnohospodárskych podnikov

1	2	120 dní				210 dní				365 dní				500 dní				Medziob Vek pri l. otelení	Priem. lakt.	Vyra- dené
		3	4	5	% V	6	7	8	% V	9	10	11	% V	12	13	14	% V			

Okres: HUMENNÉ

VÝSLEDKY ZA OKRES	K	1820	109	641	423		179	702	429		290	701	371		402	719	359		487	2.65	
HUMENNÉ	MD	1331	112	668	751	56%	194	736	544	41%	316	736	444	33%	421	762	313	24%	37/ 7		
Stavy	K	1177	109	642	512		178	697	519		289	701	439		399	718	419		478	2.77	270
za	JAL	1182	112	668	710	60%	193	733	546	46%	314	754	439	37%	419	763	322	27%	37/29		
kontrolný rok	BYC	686	113	647	380	55%	203	792	153	22%	316	803	83	12%	405	777	47	7%			
	MD	1871	112	662	1091	58%	195	733	699	37%	314	757	522	28%	417	758	369	20%		540	

Okres : KEŽMAROK

AT TATRY SRO SPIŠSKÁ BELÁ	Sídlo: SPIŠSKÁ BELÁ																				
70 1 PODHORANY	K	155	153	1017	50		195	783	6		277	676	32		219	377	9		524	3.30	
CH X	MD	2	206	1383	1	50%													39/23		
Stavy	K	148	153	1018	60		202	817	7		278	679	39		228	395	15		501	3.33	29
za	JAL	60	173	1150	2	3%					255	616	1	2%	195	330	1	2%	39/11		
kontrolný rok	BYC	57																			
	MD	117	173	1150	2	2%					255	616	1	1%	195	330	1	1%		115	
Stavy za	K	148	151	1002	54		192	769	10		276	674	40		236	412	17		470	3.51	
predchádzajúci kont.rok	MD	68																	39/19		
VÝSLEDKY ZA OKRES	K	155	153	1017	50		195	783	6		277	676	32		219	377	9		524	3.30	
KEŽMAROK	MD	2	206	1383	1	50%													39/23		
Stavy	K	148	153	1018	60		202	817	7		278	679	39		228	395	15		501	3.33	29
za	JAL	60	173	1150	2	3%					255	616	1	2%	195	330	1	2%	39/11		
kontrolný rok	BYC	57																			
	MD	117	173	1150	2	2%					255	616	1	1%	195	330	1	1%		115	

Okres : MEDZILABORCE

HARM S.R.O.	Sídlo: ČABALOVCE																				
71 1 ČABALOVCE	K	136	115	672	102		209	830	99		298	721	100		397	726	96		431	4.07	
S	MD	38	123	734	22	58%	241	992	14	37%	319	784	2	5%	412	754	1	3%	31/11		
Stavy	K	139	115	674	106		208	827	103		298	721	104		397	725	99		429	4.10	6
za	JAL	106	117	690	81	76%	232	947	46	43%	316	774	4	4%	397	725	2	2%	31/13		
kontrolný rok	BYC	64	119	709	38	59%	224	912	20	31%											
	MD	170	117	696	119	70%	229	937	66	39%	316	774	4	2%	397	725	2	1%		132	
Stavy za	K	139	117	685	101		209	832	98		297	719	97		397	725	93		409	3.91	
predchádzajúci kont.rok	MD	150	110	631	112	75%	221	892	68	45%	294	710	24	16%	397	725	23	15%	30/13		
RAPIF S.R.O.	Sídlo: MICHALOVCE																				
71 1 ČERTIŽNÉ	K	128	128	773	47		201	799	70		304	740	58		386	703	70		501	3.15	
S CH X	MD	97	122	734	82	85%	213	865	77	79%	304	746	69	71%	409	755	68	70%	44/13		
Stavy	K	138	126	758	51		202	801	76		303	737	64		387	704	77		502	3.14	14
za	JAL	136	121	732	107	79%	211	852	82	60%	302	741	74	54%	407	750	73	54%	44/ 6		
kontrolný rok	BYC	50	124	768	23	46%	246	1014	2	4%	325	795	1	2%	411	752	1	2%			
	MD	187	122	738	130	70%	211	855	84	45%	303	742	75	40%	407	750	74	40%		90	
Stavy za	K	138	127	766	31		201	790	53		304	739	54		382	693	71		523	3.32	
predchádzajúci kont.rok	MD	220	119	716	172	78%	211	849	141	64%	301	733	88	40%	402	739	83	38%	44/ 1		

V Ý S L E D K Y K O N T R O L Y Ú Ź I T K O V O S T I podľa poľnohospodárskych podnikov

1	2	120 dní				210 dní				365 dní				500 dní				Medziob		Priem. lakt.	Vyra- dené
		3	4	5	% V	6	7	8	% V	9	10	11	% V	12	13	14	% V	Vek pri l. otelení			
Okres: MEDZILABORCE																					
MICHAL FIRKAL - KOCKA		Sídlo: VALENTOVCE				Michal Firkaľ - majiteľ															
71 1 VALENTOVCE	K	22	128	800	2	240	990	2	363	906	6	503	943	6	436	2.14					
S X	MD	20	111	678	16	80%	198	802	8	40%	309	762	8	40%	418	774	7	35%	34/ 5		
Stavy za kontrolný rok	K	21	128	800	2	240	990	2	363	906	6	503	943	6	436	2.14					
	JAL	23	110	671	20	87%	201	820	7	30%	311	769	7	30%	417	774	6	26%	34/ 5		
	BYC	10	110	664	8	80%	202	797	3	30%	303	733	3	30%	423	776	2	20%			
	MD	33	110	669	28	85%	201	813	10	30%	308	758	10	30%	418	775	8	24%	13		
Stavy za predchádzajúci kont.rok	K	21	128	800	2	240	990	2	367	917	5	498	933	5	416	1.80					
	MD	29	114	708	22	76%	200	815	14	48%	322	795	14	48%	463	864	6	21%	32/ 7		
AGROMON S.R.O.		Sídlo: KRÁSNY BROD				Marián Piňko - konateľ, Darina Zavacká - konateľ															
71 1 ROKYTOVCE	K	98	114	668	51	199	788	58	289	701	55	401	735	53	466	2.34					
S	MD	86	117	716	76	88%	210	849	67	78%	306	751	50	58%	413	762	40	47%	35/		
Stavy za kontrolný rok	K	89	114	669	55	198	785	63	290	702	60	403	739	57	476	2.43			9		
	JAL	66	117	711	61	92%	209	846	58	88%	304	746	42	64%	410	756	36	55%	34/20		
	BYC	38	112	695	17	45%	201	816	11	29%	308	761	12	32%	422	784	7	18%			
	MD	106	116	713	80	75%	209	846	71	67%	305	749	54	51%	412	760	43	41%	20		
Stavy za predchádzajúci kont.rok	K	89	119	705	52	199	785	60	292	706	50	403	738	47	457	2.59					
	MD	97	112	667	60	62%	197	786	55	57%	297	725	56	58%	407	750	47	48%	34/ 9		
BROVA SPOL. S R.O.		Sídlo: CHOTČA				Jaroslav Bajcura - konateľ															
71 1 REPEJOV	K	110	150	962	78	186	725	71	314	768	87	424	780	83	477	2.47					
AA S	MD	85	139	869	55	65%	197	773	48	56%	317	773	33	39%	416	763	26	31%	32/ 6		
Stavy za kontrolný rok	K	154	1002	79	185	719	74	313	764	91	424	781	84	475	2.57				5		
	JAL	72	143	905	43	60%	201	794	41	57%	318	776	31	43%	416	763	27	38%	32/20		
	BYC	94	132	808	66	70%	196	768	58	62%	316	770	53	56%	417	764	35	37%			
	MD	166	136	846	109	66%	198	778	99	60%	317	772	84	51%	416	763	62	37%	81		
Stavy za predchádzajúci kont.rok	K																				
	MD																				
SHR - VASIL DESÁK		Sídlo: MEDZILABORCE-BOROV				Vasil Desák - majiteľ															
71 1 BOROV	K	15	113	646	14	217	868	14	302	732	11	384	698	10	523	1.53					
S	MD	9	118	734	9	100%	228	945	7	78%	323	808	3	33%	401	747	2	22%	32/14		
Stavy za kontrolný rok	K	13	113	647	15	216	862	15	298	720	12	384	698	10	523	1.50			1		
	JAL	7	118	739	7	100%	231	965	5	71%	323	808	3	43%	401	747	2	29%	33/18		
	BYC	8	114	693	6	75%	204	821	6	75%											
	MD	16	116	718	13	81%	216	887	11	69%	323	808	3	19%	401	747	2	13%	7		
Stavy za predchádzajúci kont.rok	K	13	113	650	13	216	860	13	296	716	11	388	707	8	458	1.80					
	MD	48	118	729	33	69%	226	930	32	67%	358	893	5	10%	361	651	4	8%	35/ 2		
MICHAL HALAS - MILA		Sídlo: ČABALOVCE				Michal Halas - konateľ															
71 1 ČABALOVCE	K	44	127	766	35	212	842	39	308	748	38	401	733	37	438	4.00					
S	MD	23	116	699	20	87%	225	923	11	48%	308	754	8	35%	418	770	5	22%	30/21		
Stavy za kontrolný rok	K	44	127	764	37	212	843	41	309	751	40	402	734	38	440	3.96			2		
	JAL	29	110	652	26	90%	221	897	13	45%	310	763	5	17%	422	778	3	10%	30/21		
	BYC	22	120	732	17	77%	226	925	3	14%	303	740	3	14%	411	758	2	9%			
	MD	52	114	686	44	85%	222	903	16	31%	308	754	8	15%	418	770	5	10%	29		
Stavy za predchádzajúci kont.rok	K	44	128	775	37	217	868	38	311	757	37	404	737	35	483	3.62					
	MD	45	109	631	31	69%	201	794	15	33%	299	726	7	16%	401	733	6	13%	30/ 1		

V Ý S L E D K Y K O N T R O L Y Ú Ź I T K O V O S T I podľa poľnohospodárskych podnikov

1	2	120 dní				210 dní				365 dní				500 dní				Medziob Vek pri l. otelení	Priem. lakt.	Vyra- dené
		3	4	5	% V	6	7	8	% V	9	10	11	% V	12	13	14	% V			

Okres: MEDZILABORCE

POLNOSLUŽBY ČABINY S.R.O.		Sídlo: ČABINY				Ivan Kusko - konateľ, Peter Čerňa - konateľ															
71 1 SUKOV	K	281	109	626	217	193	762	214	301	732	216	399	731	175	440	5.12					
L X	MD	281	118	710	255	91%	220	897	158	56%	300	737	76	27%	405	748	72	26%	34/ 4		
Stavy za kontrolný rok	K	302	108	621	245		194	763	246		299	727	248		398	730	191		442	5.33	42
	JAL	267	113	685	219	82%	209	847	127	48%	297	730	84	31%	402	742	78	29%	34/ 3		
	BYC	233	118	700	165	71%	228	925	77	33%	301	730	5	2%	405	740	3	1%			220
	MD	501	115	691	385	77%	216	876	204	41%	297	730	89	18%	402	742	81	16%			
Stavy za predchádzajúci kont.rok	K	302	108	623	227		188	737	232		293	709	238		393	718	172		431	5.06	
	MD	497	111	659	338	68%	208	841	180	36%	304	747	105	21%	404	744	78	16%	34/ 8		
PD - HABURA, A.S.		Sídlo: HABURA				Dušan Zavacký - predseda predstavenstva, Slavomír Zavacký - hlavný zooteknik															
71 3 HABURA	K	234	117	723	160	194	778	192	337	840	167	452	843	157	450	2.76					
S L	MD	183	117	711	166	91%	216	875	150	82%	308	752	90	49%	417	768	81	44%	33/22		
Stavy za kontrolný rok	K	236	117	724	167		194	777	202		337	840	175		452	842	165		446	2.80	20
	JAL	173	117	718	153	88%	217	880	136	79%	308	755	75	43%	419	772	66	38%	33/26		
	BYC	115	114	691	84	73%	206	824	42	37%	312	760	17	15%	416	763	16	14%			107
	MD	290	116	710	239	82%	214	868	179	62%	309	756	92	32%	418	770	82	28%			
Stavy za predchádzajúci kont.rok	K	236	116	715	156		189	754	181		333	827	158		443	825	138		446	2.81	
	MD	336	118	717	198	59%	210	852	161	48%	334	831	109	32%	467	872	77	23%	34/		
EKO ZOFYX SPOL.S R.O.		Sídlo: OLKA				Ján Pavlík - konateľ															
71 1 OLKA	K	132	130	815	75	194	776	79	309	757	89	399	734	86	461	2.24					
S X	MD	84	130	796	47	56%	198	783	38	45%	322	790	39	46%	417	763	17	20%	28/		
Stavy za kontrolný rok	K	120	130	813	76		194	776	79		308	756	90		399	734	87		461	2.34	5
	JAL	85	129	794	46	54%	198	783	36	42%	326	801	37	44%	417	763	17	20%	28/ 5		
	BYC	43	127	771	11	26%	199	788	9	21%	291	704	9	21%	440	811	2	5%			44
	MD	128	129	789	57	45%	199	784	45	35%	319	782	46	36%	419	768	19	15%			
Stavy za predchádzajúci kont.rok	K	120	129	788	59		190	748	70		310	757	70		389	711	66		470	2.49	
	MD	133	130	827	71	53%	198	808	47	35%	307	759	60	45%	406	753	42	32%	29/ 4		
AGROMECH, S.R.O. PALOTA		Sídlo: PALOTA				Ing.Miroslav Žolna - konateľ															
71 1 PALOTA	K	134	120	733	87	193	766	110	319	786	83	428	791	47	471	4.79					
L X S	MD	159	124	774	118	74%	225	924	59	37%	370	932	16	10%	462	863	11	7%	28/ 5		
Stavy za kontrolný rok	K	168	120	730	99		191	759	140		318	782	108		429	793	48		482	5.41	37
	JAL	108	127	805	81	75%	225	930	46	43%	370	932	16	15%	462	863	11	10%	28/17		
	BYC	89	123	743	63	71%	222	893	21	24%											38
	MD	197	125	778	144	73%	224	918	67	34%	370	932	16	8%	462	863	11	6%			
Stavy za predchádzajúci kont.rok	K	168	118	718	92		190	753	141		313	767	107		420	774	43		456	5.44	
	MD	203	125	770	113	56%	217	879	42	21%	386	973	10	5%	502	945	6	3%	29/ 2		
ING.HNATIČ FA. NAD DUBOM		Sídlo: BOROVI				Ing.Jaroslav Hnatič - majiteľ															
71 1 FARMA NAD DUBOM	K	6													339	1.50					
HL X	MD	8	105	625	2	25%	188	750	2	25%	300	740	4	50%	406	752	6	75%	43/ 8		
Stavy za kontrolný rok	K	7													339	1.50	1				
	JAL	10	105	625	2	20%	188	750	2	20%	299	738	3	30%	345	631	8	80%	43/ 8		
	BYC	3									290	711	2	67%	436	812	1	33%			5
	MD	13	105	625	2	15%	188	750	2	15%	295	727	5	38%	355	651	9	69%			
Stavy za predchádzajúci kont.rok	K	7																		1.00	
	MD	11	105	625	2	18%					277	677	1	9%	360	660	4	36%	43/ 8		

V Ý S L E D K Y K O N T R O L Y Ú Ź I T K O V O S T I podľa poľnohospodárskych podnikov

1	2	120 dní				210 dní				365 dní				500 dní				Medziob Vek pri l. otelení	Priem. lakt.	Vyra- dené
		3	4	5	% V	6	7	8	% V	9	10	11	% V	12	13	14	% V			

Okres: **MEDZILABORCE**

SHR - MARIÁN LAZOR	Sídlo: ČABALOVCE	Marián Lazor - majiteľ																	
71 1 ČABALOVCE	K	19	124	738	13	200	787	12	312	759	13	402	733	11	475	4.63			
S X	MD	11	115	667	10	91%	190	737	7	64%	289	697	5	45%	390	710	6	55%	29/12
Stavy za kontrolný rok	K	26	124	742	14	199	779	13	310	753	14	403	735	12	469	4.70	4		
	JAL	19	109	618	16	84%	192	748	17	89%	296	715	8	42%	400	730	10	53%	29/12
	BYC	11	113	653	3	27%													
	MD	30	110	624	19	63%	192	748	17	57%	296	715	8	27%	400	730	10	33%	
Stavy za predchádzajúci kont.rok	K	26	125	750	15		201	788	14		308	747	16		406	743	13		444
	MD	31	109	616	27	87%	196	768	22	71%	290	699	7	23%	396	722	9	29%	29/27
VÝSLEDKY ZA OKRES MEDZILABORCE	K	1359	120	743	881		197	809	960		311	766	923		413	763	831		454
	MD	1084	120	727	878	81%	215	855	646	60%	310	771	403	37%	413	764	342	32%	33/19
Stavy za kontrolný rok	K	1779	120	754	973		197	807	1085		312	783	1041		413	774	886		464
	JAL	1164	119	721	899	77%	212	847	638	55%	310	793	395	34%	410	761	342	29%	34/ 9
	BYC	856	120	730	539	63%	212	847	281	33%	312	754	110	13%	418	773	69	8%	
	MD	2030	119	731	1444	71%	212	833	922	45%	310	790	505	25%	412	763	411	20%	

Okres : **POPRAD**

PD SPIŠSKÉ BYSTRÉ	Sídlo: SPIŠSKÉ BYSTRÉ	p.Ján Lopúch - predseda, Ing.Aurel Hozza - vedúci úseku žv																	
70 1 KVEŤNICA	K	95	164	1103	22	264	1106	17	322	799	22	402	753	17	415	4.73			
P	MD	105	152	1078	35	33%	223	950	35	33%	337	863	30	29%	468	893	22	21%	33/ 6
Stavy za kontrolný rok	K	98	164	1103	22	264	1106	17	322	799	22	402	753	17	417	4.86	6		
	JAL	89	152	1061	32	36%	214	901	31	35%	310	784	26	29%	425	801	18	20%	33/ 2
	BYC	44	150	1253	3	7%	286	1325	4	9%	511	1379	4	9%	662	1309	4	9%	
	MD	136	152	1078	35	26%	223	950	35	26%	337	863	30	22%	468	893	22	16%	
Stavy za predchádzajúci kont.rok	K	98	163	1105	18		263	1102	16		339	853	16		409	784	9		386
	MD	147	148	1060	72	49%	213	922	50	34%	327	831	36	24%	447	848	26	18%	32/ 9
BIOFARMA ŠUŇAVA PD	Sídlo: ŠUŇAVA	p.Pavol Baláž - riaditeľ PD, p.Vladimír Pavličko - manažér výroby																	
70 1 NIŽNÁ ŠUŇAVA	K	53	170	1125	4	247	1000	2	346	883	3	377	694	1	380	3.25			
CH X S	MD	82	186	1283	2	2%	296	1124	1	1%					30/ 2				
Stavy za kontrolný rok	K	53	170	1125	4	247	1000	2	346	883	3	377	694	1	383	3.42	7		
	JAL	82	172	1177	8	10%	292	1179	2	2%					30/ 9				
	BYC	47	186	1296	7	15%													
	MD	129	178	1233	15	12%	292	1179	2	2%									
Stavy za predchádzajúci kont.rok	K	53	171	1117	3		247	1000	2		346	883	3		377	694	1		370
	MD	131	166	1092	2	2%	257	890	1	1%	315	767	1	1%					31/14
70 2 NIŽNÁ ŠUŇAVA	K	29													327	1.11			
SL	MD	24	151	1005	7	29%	257	1081	14	58%					29/27				
Stavy za kontrolný rok	K	29													327	1.11			
	JAL	12	139	906	3	25%	234	971	4	33%					29/27				
	BYC	16	159	1079	4	25%	266	1125	10	63%									
	MD	28	151	1005	7	25%	257	1081	14	50%									
Stavy za predchádzajúci kont.rok	K																		
	MD																		

V Ý S L E D K Y K O N T R O L Y Ú Ž I T K O V O S T I podľa poľnohospodárskych podnikov

1	2	120 dní				210 dní				365 dní				500 dní				Medziob Vek pri 1.otelení	Priem. lakt.	Vyra- dené
		3	4	5	% V	6	7	8	% V	9	10	11	% V	12	13	14	% V			
Okres: POPRAD																				
Spolu za podnik	K	82	170	1125	4	247	1000	2	346	883	3	377	694	1	354	2.51				
	MD	106	159	1144	9	8%	260	1103	15	14%					29/30					
Stavy	K	82	170	1125	4	247	1000	2	346	883	3	377	694	1	355	2.68	7			
za	JAL	94	163	1041	11	12%	253	1075	6	6%					30/ 3					
kontrolný rok	BYC	63	176	1188	11	17%	266	1125	10	16%										
	MD	157	169	1119	22	14%	262	1130	16	10%								51		
Stavy za	K	61	171	1117	3		247	1000	2		346	883	3	377	694	1	370	3.80		
predchádzajúci kont.rok	MD	131	166	1092	2	2%	257	890	1	1%	315	767	1	1%			31/14			
AGROOSIVO - ÚSVIT, S.R.O. Sídlo: POPRAD - MATEJJOVCE																				
70 1 ÚSVIT	K	16	188	1390	4	225	970	4	368	950	4	418	779	3	417	2.88				
BA	MD	41	168	1069	11	27%	262	1059	11	27%	424	1059	9	22%	468	862	5	12%	35/ 7	
Stavy	K	7	188	1390	4	225	970	4	368	950	4	418	779	3	417	2.88				
za	JAL	19	163	1050	8	42%	253	1031	8	42%	383	948	5	26%	468	862	5	26%	35/ 7	
kontrolný rok	BYC	14	191	1227	5	36%	302	1229	5	36%	510	1280	4	29%						
	MD	51	174	1118	13	25%	272	1107	13	25%	444	1112	11	22%	468	862	5	10%	10	
Stavy za	K	7	201	1547	3		227	1010	3		380	1001	3	415	785	2	512	3.71		
predchádzajúci kont.rok	MD	11	176	1149	9	82%	277	1136	8	73%	368	909	4	36%	458	843	3	27%	39/ 3	
ZEMEDAR, S.R.O. Sídlo: POPRAD Ing.Ján Regec - konateľ, p.Peter Laskovský - vedúca úseku ŽV																				
70 1 VLKOVÁ	K	8	158	925	3	256	994	3							385	1.75				
CH	MD	15	165	1040	5	33%	276	1125	5	33%	472	1182	5	33%	35/12					
Stavy	K	8	158	925	3	256	994	3							385	1.75				
za	JAL	6													35/12					
kontrolný rok	BYC	9	165	1040	5	56%	276	1125	5	56%	472	1182	5	56%						
	MD	15	165	1040	5	33%	276	1125	5	33%	472	1182	5	33%						
Stavy za	K																			
predchádzajúci kont.rok	MD																			
VÝSLEDKY ZA OKRES																				
POPRAD	K	201	167	1136	33	256	1017	26	331	877	29	403	742	21	385	3.56				
	MD	267	157	1095	60	22%	242	1068	66	25%	370	1035	44	16%	468	877	27	10%	32/23	
Stavy	K	187	167	1136	33	256	1017	26	331	877	29	403	742	21	386	3.69	13			
za	JAL	208	156	1049	51	25%	227	1021	45	22%	322	866	31	15%	435	831	23	11%	32/23	
kontrolný rok	BYC	130	174	1179	24	18%	279	1201	24	18%	495	1281	13	10%	662	1309	4	3%		
	MD	359	162	1095	75	21%	245	1088	69	19%	377	1053	46	13%	468	877	27	8%	92	
Okres : PREŠOV																				
JÁN PRIBULA FARMA Sídlo: KAPUŠANY Ján Pribula - SHR																				
71 1 KAPUŠANY	K	17										380	760	1	431	3.47				
X S	MD	31	104	533	1	3%	189	710	3	10%	284	668	6	19%	321	563	7	23%	30/26	
Stavy	K	22													380	760	1		431	
za	JAL	19	104	533	1	5%	184	688	2	11%	290	685	3	16%	297	517	4	21%	30/26	
kontrolný rok	BYC	26					192	724	2	8%	279	655	4	15%	369	659	8	31%		
	MD	45	104	533	1	2%	188	706	4	9%	284	668	7	16%	345	611	12	27%	14	
Stavy za	K	22													371	702	2	529	2.44	
predchádzajúci kont.rok	MD	56	105	544	3	5%	178	656	3	5%	285	670	9	16%	324	571	17	30%	30/16	

V Ý S L E D K Y K O N T R O L Y Ú Ž I T K O V O S T I podľa poľnohospodárskych podnikov

1	2	120 dní				210 dní				365 dní				500 dní				Medziob Vek pri l. otelení	Priem. lakt.	Vyra- dené
		3	4	5	% V	6	7	8	% V	9	10	11	% V	12	13	14	% V			
Okres: PREŠOV																				
ING. JURAJ PETRANSKÝ		Sídlo: PREŠOV				Ing. Juraj Petranský - SHR														
71 1 ING. JURAJ PETRANSKÝ	K	49	115	625	8	188	706	6	317	768	12	393	717	19	413	2.41				
S X	MD	63	128	749	27	43%	205	791	20	32%	300	712	7	11%	394	714	13	21%	32/13	
Stavy za kontrolný rok	K	53	115	625	8	187	701	7	317	768	12	395	720	21	442	2.50	13			
	JAL	53	128	746	25	47%	206	793	17	32%	303	720	7	13%	399	723	13	25%	33/ 4	
	BYC	31	123	749	10	32%	200	775	4	13%	297	704	2	6%	357	634	1	3%		
	MD	85	126	747	35	41%	205	789	21	25%	302	717	9	11%	396	717	14	16%	22	
Stavy za predchádzajúci kont.rok	K	53	124	703	5	180	667	5	305	739	9	402	729	15	463	1.82				
	MD	88	132	787	38	43%	199	756	22	25%	312	745	14	16%	385	701	16	18%	34/ 1	
AGROS-ČERVENICA, S.R.O.		Sídlo: ČERVENICA				MVDr. Gréta Benedicty - konateľ, Božena Gaľová - hlavný zooteknik														
71 2 ČERVENICA	K	22	146	906	4	198	769	4	310	748	7	378	677	2	411	2.64				
S	MD	11	164	1074	6	55%	210	833	2	18%	320	780	3	27%	39/20					
Stavy za kontrolný rok	K	25	146	906	4	198	769	4	310	748	7	378	677	2	420	2.68	3			
	JAL	16	160	1046	9	56%	214	858	5	31%	319	781	6	38%	39/27					
	BYC	1																		
	MD	17	160	1046	9	53%	214	858	5	29%	319	781	6	35%					6	
Stavy za predchádzajúci kont.rok	K	25	148	896	4	186	707	6	316	763	7	392	705	3	523	2.59				
	MD	34	151	960	16	47%	215	851	12	35%	317	768	19	56%	39/ 5					
PD LEMEŠANY, SRO DRIENOV		Sídlo: DRIENOV				Ing. Igor Bilanovč - konateľ, Ing. Andrej Pončák - hlavný zooteknik														
72 1 BRETEJOVCE	K	196	152	961	110	205	799	85	312	750	112	400	723	59	486	2.77				
S	MD	165	156	989	122	74%	203	787	64	39%	326	792	63	38%	415	750	5	3%	32/ 4	
Stavy za kontrolný rok	K	208	152	955	128	205	800	100	313	754	131	402	727	67	484	2.78	38			
	JAL	129	154	986	96	74%	203	795	48	37%	324	789	52	40%	412	744	2	2%	32/13	
	BYC	107	159	995	71	66%	202	771	40	37%	329	792	27	25%	417	753	3	3%		
	MD	238	156	990	168	71%	202	783	89	37%	325	790	80	34%	415	750	5	2%	73	
Stavy za predchádzajúci kont.rok	K	208	151	948	101	204	795	91	311	748	102	402	727	68	488	2.71				
	MD	232	156	988	174	75%	202	782	61	26%	322	782	76	33%	412	745	9	4%	31/25	
UNIPRODUKT S.R.O KENDICE		Sídlo: KENDICE 401				Ing. František Rimák - konateľ														
72 1 KENDICE	K	17	145	913	7	172	642	6	291	697	6	354	637	7	428	3.65				
S X	MD	30	158	1015	18	60%	211	830	17	57%	312	753	6	20%	38/15					
Stavy za kontrolný rok	K	42	146	905	15	193	740	16	294	703	15	374	676	11	441	3.00	27			
	JAL	26	153	982	19	73%	215	856	16	62%	311	757	6	23%	39/ 7					
	BYC	22	158	987	15	68%	206	790	8	36%	308	733	3	14%						
	MD	48	155	984	34	71%	212	834	24	50%	310	749	9	19%					18	
Stavy za predchádzajúci kont.rok	K	42	144	892	17	195	750	11	286	683	7	337	604	4	433	3.09				
	MD	37	160	1018	18	49%	203	779	5	14%	317	764	3	8%	36/13					
AGROVÝROBA, S.R.O. ROKYCANY		Sídlo: ROKYCANY				František Mihálik - konateľ, Milena Tarasovičová - hlavný zooteknik														
71 2 ROKYCANY	K	76	145	912	41	186	733	18	299	722	34	363	654	5	457	2.75				
L S	MD	76	156	1000	59	78%	200	783	15	20%	317	772	25	33%	34/12					
Stavy za kontrolný rok	K	68	144	909	48	185	726	23	293	707	41	335	600	6	470	2.95	22			
	JAL	85	155	996	75	88%	207	818	25	29%	314	762	29	34%	34/11					
	BYC	37	159	994	24	65%	256	1029	1	3%										
	MD	122	156	996	99	81%	209	826	26	21%	314	762	29	24%					46	
Stavy za predchádzajúci kont.rok	K	68	133	828	24	180	719	16	262	630	19	341	615	8	440	3.12				
	MD	134	154	984	97	72%	204	794	23	17%	313	758	47	35%	415	750	1	1%	35/ 8	

V Ý S L E D K Y K O N T R O L Y Ú Ž I T K O V O S T I podľa poľnohospodárskych podnikov

1	2	120 dní				210 dní				365 dní				500 dní				Medziob Vek pri l. otelení	Priem. lakt.	Vyra- dené	
		3	4	5	% V	6	7	8	% V	9	10	11	% V	12	13	14	% V				
Okres: PREŠOV																					
KARPATOVKA S.R.O.		Sídlo: CHMINIANSKA NOVÁ VES								Ing.Miloš Čarný - konateľ, Ing.Mirolslav Babjak - hlavný zootechnik											
71 3 CHMIŇANY	K	98	125	788	6	195	783	9	282	688	6	390	721	4	397	3.98					
S	MD	98	118	705	71	72%	182	704	55	56%	293	716	7	7%	383	699	13	13%	51/15		
Stavy za kontrolný rok	K	135	117	720	12	196	791	14	292	717	10	398	735	7	408	4.06	63				
	JAL	100	119	706	72	72%	182	704	55	55%	293	716	7	7%	379	691	15	15%	45/20		
	BYC	73	122	725	1	1%															
	MD	174	119	707	73	42%	182	704	55	32%	293	716	7	4%	379	691	15	9%			
Stavy za predchádzajúci kont.rok	K	135	116	708	10	182	722	10	275	670	7	341	619	3	414	3.72					
	MD	163	119	711	68	42%	192	764	47	29%	299	733	18	11%	377	689	16	10%	42/14		
POLNO-ČERGOV, S.R.O.		Sídlo: TERŇA								Viktória Imrichová - konateľ											
71 3 TERŇA	K	82	148	933	48	209	818	23	312	755	48	395	715	11	505	2.43					
S CH	MD	88	154	979	67	76%	207	811	27	31%	318	771	29	33%	404	728	1	1%	31/29		
Stavy za kontrolný rok	K	72	148	931	52	208	816	24	312	754	52	398	721	12	491	2.49	6				
	JAL	69	153	976	53	77%	208	814	23	33%	317	768	32	46%	404	728	1	1%	32/		
	BYC	40	159	992	29	73%	206	789	3	8%	311	742	1	3%							
	MD	110	155	982	83	75%	207	811	27	25%	316	767	34	31%	404	728	1	1%			
Stavy za predchádzajúci kont.rok	K	72	145	904	38	205	796	25	312	753	39	401	727	14	485	2.33					
	MD	90	153	969	60	67%	213	842	19	21%	316	767	31	34%	404	728	1	1%	31/22		
ASPO A Z.M., S.R.O.		Sídlo: ŠARIŠSKÉ BOHDANOVCE								Jozef Tomáš - konateľ											
71 3 ŠARIŠSKÉ BOHDANOVCE	K	38	124	716	20	178	666	15	268	627	13	369	678	19	437	2.63					
S	MD	75	131	757	33	44%	177	657	8	11%	287	678	13	17%	366	654	8	11%	36/22		
Stavy za kontrolný rok	K	40	124	716	20	179	674	17	268	627	13	366	671	21	437	2.55	2				
	JAL	48	132	765	21	44%	176	652	5	10%	287	675	9	19%	366	653	8	17%	36/27		
	BYC	39	128	738	17	44%	175	649	6	15%	286	674	6	15%	354	630	5	13%			
	MD	87	130	753	38	44%	176	651	11	13%	286	675	15	17%	361	644	13	15%			
Stavy za predchádzajúci kont.rok	K	40	125	723	21	179	672	17	270	632	12	364	668	20	438	2.26					
	MD	91	129	743	47	52%	172	636	24	26%	281	660	19	21%	364	656	21	23%	35/23		
AGRO LÁNY, SPOL. S R.O.		Sídlo: ŠINDLIAR								Ing.Marek Magda - konateľ											
71 1 AGRO-LÁNY S.R.O.,ŠIN	K	63	154	989	30	202	803	13	305	731	24	391	716	3	469	2.84					
L X S	MD	72	152	966	47	65%	197	783	15	21%	319	781	24	33%	33/12						
Stavy za kontrolný rok	K	57	154	989	30	201	797	14	307	738	25	398	730	4	476	3.01	8				
	JAL	46	154	1003	37	80%	194	770	15	33%	318	777	27	59%	33/17						
	BYC	42	153	931	26	62%	198	751	6	14%	340	822	1	2%							
	MD	89	154	980	64	72%	195	764	21	24%	318	781	29	33%					17		
Stavy za predchádzajúci kont.rok	K	57	152	975	18	198	787	14	306	723	12	396	724	5	492	3.38					
	MD	90	156	998	70	78%	210	827	4	4%	310	755	24	27%	33/18						
ING. MARTIN TOPOR		Sídlo: BERTOTOVCE								Ing.Martin Topor - SHR											
71 1 BERTOTOVCE	K	45													478	2.05					
S	MD	28	159	1036	17	61%	191	719	1	4%	320	783	20	71%	58/						
Stavy za kontrolný rok	K	39													478	2.05					
	JAL	18	159	1052	11	61%						322	795	13	72%	58/					
	BYC	10	161	1007	6	60%	191	719	1	10%	318	760	7	70%							
	MD	28	159	1036	17	61%	191	719	1	4%	320	783	20	71%							
Stavy za predchádzajúci kont.rok	K	39													466	1.95					
	MD	20	157	1030	9	45%	191	719	1	5%	323	790	14	70%	60/10						

V Ý S L E D K Y K O N T R O L Y Ú Ž I T K O V O S T I podľa poľnohospodárskych podnikov

1	2	120 dní				210 dní				365 dní				500 dní				Medziob		Priem. lakt.	Vyra- dené
		3	4	5	% V	6	7	8	% V	9	10	11	% V	12	13	14	% V	Vek pri l. otelení			
Okres: PREŠOV																					
TOMÁŠ PONIK, SHR		Sídlo: TERŇA				Tomáš Ponik - SHR															
71 1 TERŇA	K	13	154	950	1	207	795	1	300	712	2	439	798	2	454	2.50					
S CH X	MD	30	161	1046	13	43%	206	796	12	40%	322	786	13	43%	35/17						
Stavy za kontrolný rok	K	22	154	950	1	207	795	1	300	712	2	439	798	2	533	3.35	11				
	JAL	15	154	1036	6	40%	209	830	4	27%	316	782	7	47%	35/17						
	BYC	18	162	1015	9	50%	202	774	9	50%	325	782	8	44%							
	MD	33	159	1023	15	45%	205	791	13	39%	321	782	15	45%					3		
Stavy za predchádzajúci kont.rok	K	22	154	950	1	207	795	1	290	685	1	439	798	2	536	3.29					
	MD	25	158	1015	12	48%	213	830	5	20%	310	750	13	52%	453	826	1	4%	34/18		
STAHOVEC MILAN, SHR		Sídlo: HERMANOVCE				Milan Stahovec - SHR															
71 1 ŠTEFANOVICE	K	33	154	1052	5	206	840	6	313	774	8	410	744	3	541	2.45					
S X	MD	51	158	1015	44	86%	205	814	20	39%	318	776	22	43%	31/21						
Stavy za kontrolný rok	K	30	154	1052	5	206	840	6	313	774	8	410	744	3	541	2.45					
	JAL	31	159	1038	25	81%	210	842	14	45%	318	779	17	55%	31/21						
	BYC	20	158	984	19	95%	195	748	6	30%	320	768	5	25%							
	MD	51	158	1015	44	86%	205	814	20	39%	318	776	22	43%							
Stavy za predchádzajúci kont.rok	K	30	147	950	3	206	812	4	309	752	5	410	744	3	545	2.26					
	MD	38	160	1047	24	63%	207	839	14	37%	320	787	19	50%	30/24						
VÝSLEDKY ZA OKRES PREŠOV	K	749	147	886	280	199	759	186	306	725	272	390	712	135	454	2.83					
	MD	818	148	913	525	64%	198	771	259	32%	317	751	238	29%	378	685	47	6%	37/13		
Stavy za kontrolný rok	K	813	146	878	323	199	768	226	306	727	316	391	713	157	465	2.96	193				
	JAL	655	146	913	450	69%	199	785	229	35%	316	753	215	33%	377	676	43	7%	37/ 5		
	BYC	466	154	920	227	49%	200	774	86	18%	317	743	64	14%	373	669	17	4%			
	MD	1127	149	907	680	60%	199	773	317	28%	316	750	282	25%	376	690	60	5%	309		
Okres : SABINOV																					
MAREK DVORŠČÁK, SHR		Sídlo: ČERVENICA PRI SABIN.				Marek Dvorščák - SHR															
71 1 TORÝSA	K	34	114	678	9	176	689	15	274	664	5	364	664	8	441	5.47					
L P	MD	31	121	716	27	87%	181	696	19	61%	302	731	12	39%	390	710	3	10%	28/ 9		
Stavy za kontrolný rok	K	31	114	678	9	176	689	15	274	664	5	364	664	8	436	5.47	2				
	JAL	39	122	723	35	90%	184	711	26	67%	299	724	15	38%	390	710	3	8%	29/ 4		
	BYC	18	122	722	3	17%	188	729	2	11%	319	746	3	17%							
	MD	57	122	723	38	67%	184	712	28	49%	302	727	18	32%	390	710	3	5%			
Stavy za predchádzajúci kont.rok	K	31	116	713	4	173	681	12	266	647	3	361	662	5	413	5.55					
	MD	35	121	715	26	74%	179	688	12	34%	294	711	7	20%	379	689	6	17%	28/ 4		
MOSUPO KFK SPOL. S R.O.		Sídlo: STARÁ LUBOVŇA				Ing.Michal Kovalčík - Konateľ, Ing.Jozef Smrek - hlavný zooteknik															
71 1 DRUŽSTVO MOSUPO KFK	K	267	120	726	63	175	675	49	291	703	21	422	778	9	387	3.45					
CH S L	MD	383	119	704	346	90%	182	702	287	75%	302	734	84	22%	408	750	1	0%	37/27		
Stavy za kontrolný rok	K	213	121	737	72	177	684	57	289	697	24	407	748	10	389	3.32	26				
	JAL	480	119	697	435	91%	181	695	357	74%	294	711	111	23%	408	750	1	0%	38/ 1		
	BYC	145	141	888	11	8%	224	906	9	6%	452	1144	5	3%							
	MD	626	119	702	447	71%	182	700	367	59%	301	730	116	19%	408	750	1	0%			
Stavy za predchádzajúci kont.rok	K	213	122	743	69	177	686	52	291	705	24	391	717	11	408	2.44					
	MD	578	117	686	387	67%	180	692	280	48%	300	727	88	15%	37/21						

V Ý S L E D K Y K O N T R O L Y Ú Ž I T K O V O S T I podľa poľnohospodárskych podnikov

1	2	120 dní				210 dní				365 dní				500 dní				Medziob		Priem. lakt.	Vyra- dené
		3	4	5	% V	6	7	8	% V	9	10	11	% V	12	13	14	% V	Vek pri l. otelení			

Okres: SABINOV

AGRO DRUŽSTVO LIPANY		Sídlo: LIPANY																Lubomír Verešpej - predseda, Mgr. Jakub Verešpej - hlavný zooteknik	
71 1 LIPANY	K	47	127	787	10	176	687	14	252	609	5	358	645	2	611	3.23			
L P	MD	32	122	735	31	97%	178	682	17	53%		394	717	3	9%	33/ 3			
Stavy za kontrolný rok	K	51	127	787	10	176	687	14	252	609	6	358	645	2	613	3.23	1		
	JAL	32	122	738	31	97%	178	683	16	50%		394	717	3	9%	32/29			
	BYC	23	120	708	1	4%	177	676	1	4%									
	MD	55	122	737	32	58%	178	682	17	31%		394	717	3	5%		23		
Stavy za predchádzajúci kont.rok	K	51	134	863	6	177	699	10	252	609	6				616	2.63			
	MD	14	122	736	11	79%	172	660	4	29%		358	645	2	14%	33/ 4			
JÁGER SLOVAKIA, S.R.O.,		Sídlo: KRIVANY																Ing. Ján Gergelčík - výkonný riaditeľ, Jozef Mišenčík - hlavný zooteknik	
71 1 KRIVANY	K	149	106	627	33	177	702	34	280	681	21	342	645	2	487	4.03			
CH S	MD	181	138	843	34	19%	183	732	18	10%	313	761	25	14%	343	642	9	5%	35/18
Stavy za kontrolný rok	K	178	106	627	33	177	702	34	280	681	21	342	645	2	487	4.03			
	JAL	117	140	860	19	16%	183	729	11	9%	318	775	21	18%	349	646	6	5%	35/18
	BYC	64	135	822	15	23%	182	737	7	11%	287	688	4	6%	330	634	3	5%	
	MD	181	138	843	34	19%	183	732	18	10%	313	761	25	14%	343	642	9	5%	
Stavy za predchádzajúci kont.rok	K	178	106	630	59	174	687	55	273	661	38	354	654	2	478	3.38			
	MD	224	136	829	41	18%	184	736	27	12%	310	750	45	20%	349	650	13	6%	36/12
BUJŇÁK ŠTEFAN		Sídlo: KRÁSNA LÚKA 167																Štefan Bujňák - SHR	
71 1 KRÁSNA LÚKA	K	42	123	769	27	176	690	23	278	670	10	385	711	3	396	4.05			
L P	MD	47	124	745	45	96%	188	733	37	79%	307	748	23	49%	404	739	17	36%	34/30
Stavy za kontrolný rok	K	35	123	769	27	176	690	23	278	670	10	385	711	3	396	4.05			
	JAL	46	123	739	44	96%	188	733	37	80%	302	734	22	48%	394	718	16	35%	34/30
	BYC	22	129	821	2	9%			304	751	2	9%	575	1088	1	5%			
	MD	68	123	743	46	68%	188	733	37	54%	302	735	24	35%	404	739	17	25%	
Stavy za predchádzajúci kont.rok	K	35	125	800	21	177	704	18	264	637	3	385	711	4	413	3.33			
	MD	55	122	725	39	71%	181	699	24	44%	306	745	17	31%	486	905	2	4%	35/ 2
URDA MAREK, KRIVANY		Sídlo: KRIVANY																Marek Urda - SHR	
71 1 KRIVANY	K	60	119	742	28	184	734	31	285	694	12	304	553	11	462	4.30			
L P S	MD	49	121	717	47	96%	182	703	32	65%	328	806	9	18%	392	717	10	20%	33/ 1
Stavy za kontrolný rok	K	69	119	736	33	185	739	37	283	693	16	285	515	13	455	4.25	8		
	JAL	54	118	688	52	96%	177	674	37	69%	298	721	7	13%	392	717	10	19%	33/14
	BYC	24	142	928	5	21%	208	842	5	21%	433	1107	2	8%					
	MD	78	120	709	57	73%	180	694	42	54%	328	806	9	12%	392	717	10	13%	
Stavy za predchádzajúci kont.rok	K	69	121	769	27	191	771	33	283	697	11	294	532	15	407	4.16			
	MD	95	118	697	54	57%	175	672	45	47%	315	771	9	9%	33/14				
SČISLÁK MAREK		Sídlo: KRIVANY																Ing. Marek Sčislák - SHR	
71 1 KRIVANY	K	104	118	719	66	177	686	56	305	754	13	392	723	4	393	2.99			
CH S P	MD	65	120	704	62	95%	183	702	53	82%	314	762	26	40%	35/28				
Stavy za kontrolný rok	K	105	118	722	71	177	687	60	303	748	14	392	723	4	396	3.01	8		
	JAL	133	117	688	110	83%	178	681	92	69%	306	743	26	20%	407	744	1	1%	35/26
	BYC	94	131	775	2	2%	232	925	4	4%	372	911	2	2%					
	MD	227	118	690	112	49%	180	691	96	42%	311	755	28	12%	407	744	1	0%	162
Stavy za predchádzajúci kont.rok	K	105	119	740	86	180	711	60	293	721	28	362	665	10	453	3.18			
	MD	239	116	678	152	64%	178	682	132	55%	331	810	18	8%	407	744	1	0%	35/11

V Ý S L E D K Y K O N T R O L Y Ú Ź I T K O V O S T I podľa poľnohospodárskych podnikov

1	2	120 dní				210 dní				365 dní				500 dní				Medziob Vek pri l. otelení	Priem. lakt.	Vyra- dené
		3	4	5	% V	6	7	8	% V	9	10	11	% V	12	13	14	% V			

Okres: **SABINOV**

AGRO-BUJŇÁČEK, S.R.O.	Sídlo: POLOMA	Rudolf Bujňáček - SHR															
71 1 POLOMA	K	89	120	717	53	179	693	57	281	681	18	378	696	4	476	2.52	
CH S L	MD	62	123	729	52	84% 187	724	40	65% 307	746	20	32% 392	713	4	6% 33/21		
Stavy za kontrolný rok	K	54	119	715	57	179	697	60	281	681	19	383	706	6	466	2.54	6
	JAL	60	121	720	50	83% 186	721	39	65% 295	712	18	30% 392	713	4	7% 33/17		
	BYC	49	134	813	6	12% 188	727	7	14% 420	1048	2	4%					
	MD	109	123	730	56	51% 187	722	46	42% 307	746	20	18% 392	713	4	4%		47
Stavy za predchádzajúci kont.rok	K	54	119	731	27	183	723	32	289	709	9	383	706	6	444	2.68	
	MD	56	121	714	49	88% 178	682	41	73% 298	721	13	23%			32/16		
ROLN. DRUŽSTVO JAKUBOVANY	Sídlo: JAKUBOVANY	Eva Matláková - predseda															
71 1 RD JAKUBOVANY	K	42	121	684	16	175	646	9	303	738	15	368	667	13	522	2.90	
S X L	MD	50	132	770	8	16% 189	708	3	6% 281	659	4	8% 365	651	3	6% 32/16		
Stavy za kontrolný rok	K	37	121	686	17	182	679	11	303	738	15	365	662	14	518	2.89	3
	JAL	36	132	765	7	19% 189	708	3	8% 281	659	4	11% 365	651	3	8% 32/ 8		
	BYC	21	139	822	3	14% 175	643	1	5% 306	729	1	5% 393	706	1	5%		
	MD	57	134	783	10	18% 185	692	4	7% 286	673	5	9% 372	664	4	7%		7
Stavy za predchádzajúci kont.rok	K	37	121	685	16	185	694	8	298	728	14	361	653	15	499	2.67	
	MD	53	134	791	16	30% 183	681	9	17% 301	714	8	15% 371	661	2	4% 31/27		
MARDUŇA S.R.O.	Sídlo: ROŽKOVANY	Lubomír Verešpej - konateľ															
71 1 MARDUŇA S.R.O., ROŽK	K	132	110	657	78	174	683	60	287	703	36	425	791	22	466	3.79	
L S	MD	132	116	680	91	69% 175	670	76	58% 290	701	39	30% 550	1038	2	2% 33/23		
Stavy za kontrolný rok	K	128	110	657	80	174	683	62	286	699	37	424	788	23	465	3.71	7
	JAL	163	115	670	115	71% 173	660	105	64% 282	679	37	23%			33/22		
	BYC	66	177	1211	3	5% 249	1035	3	5% 436	1103	2	3% 550	1038	2	3%		
	MD	229	116	684	118	52% 175	670	108	47% 290	701	39	17% 550	1038	2	1%		97
Stavy za predchádzajúci kont.rok	K	128	109	654	69	176	693	55	285	697	40	419	778	26	399	3.18	
	MD	190	115	671	107	56% 176	676	88	46% 399	1005	1	1% 550	1038	2	1% 32/24		
VÝSLEDKY ZA OKRES SABINOV	K	966	117	711	383	177	688	348	287	690	156	382	687	78	464	3.57	
	MD	1032	121	734	743	72% 182	705	582	56% 304	739	242	23% 392	742	52	5% 33/27		
Stavy za kontrolný rok	K	1010	117	711	409	178	694	373	286	688	167	376	681	85	462	3.52	61
	JAL	1168	119	754	904	77% 180	705	724	62% 297	720	268	23% 386	707	47	4% 33/29		
	BYC	565	146	864	83	15% 204	799	69	12% 374	914	23	4% 437	867	7	1%		
	MD	1734	122	758	988	57% 182	709	794	46% 303	737	291	17% 393	743	54	3%		702

Okres : **SNINA**

ROTAX-ARCH SPOL. S R.O.	Sídlo: HUMENNÉ	Blažena Nizka - konateľ, MVDr.Vladimír Fencák - hlavný zooteknik															
71 3 PČOLINÉ	K	367	126	830	129	200	820	140	339	851	146	436	817	100	412	2.87	
S X L	MD	458	130	860	213	47% 220	903	133	29% 356	893	92	20% 478	904	142	31% 38/16		
Stavy za kontrolný rok	K	459	126	823	143	199	813	162	339	851	163	431	807	112	415	2.93	71
	JAL	453	130	859	224	49% 221	908	142	31% 358	898	108	24% 480	908	150	33% 38/14		
	BYC	248	130	807	105	42% 217	878	32	13%			463	877	10	4%		
	MD	701	130	842	329	47% 220	903	174	25% 358	898	108	15% 479	906	160	23%		243
Stavy za predchádzajúci kont.rok	K	459	126	824	150	196	803	163	338	848	168	431	807	117	424	2.76	
	MD	671	127	837	348	52% 215	872	278	41% 350	874	107	16% 478	905	152	23% 38/ 9		

V Ý S L E D K Y K O N T R O L Y Ú Ž I T K O V O S T I podľa poľnohospodárskych podnikov

1	2	120 dní				6	210 dní				9	365 dní				12	500 dní				Medziob Vek pri l. otelení	Priem. lakt.	Vyra- dené
		3	4	5	% V		7	8	% V	10		11	% V	13	14		% V						
Okres: SNINA																							
72 1 ZBOJNÉ	K	220	128	846	55	202	836	61	340	851	35	424	797	31	461	2.61							
S X L	MD	219	125	804	66	30%	221	913	50	23%	378	954	24	11%	482	910	19	9%	38/ 2				
Stavy	K	220	128	838	58	202	836	61	340	851	35	404	757	33	466	2.90	30						
za	JAL	183	125	807	69	38%	221	913	53	29%	378	953	26	14%	481	909	20	11%	37/22				
kontrolný rok	BYC	153	125	768	42	27%	240	980	8	5%	376	942	4	3%									
	MD	336	125	792	111	33%	223	922	61	18%	378	952	30	9%	481	909	20	6%				117	
Stavy za	K	220	133	916	28	190	795	37	326	817	27	392	735	28	480	3.62							
predchádzajúci kont.rok	MD	301	125	774	139	46%	234	965	77	26%	378	947	19	6%	475	887	5	2%	39/16				
75 5 ZBOJNÉ	K	70	132	850	12	223	919	20	371	934	17	479	898	17	464	2.16							
L	MD	82	140	910	28	34%	236	974	13	16%	358	897	4	5%	499	935	8	10%	45/27				
Stavy	K	60	132	850	12	223	919	20	371	934	17	479	898	17	469	2.17	2						
za	JAL	52	139	911	23	44%	220	901	12	23%	358	897	4	8%	511	963	6	12%	45/27				
kontrolný rok	BYC	50	135	845	11	22%	249	1017	6	12%		460	850	2	4%								
	MD	102	138	889	34	33%	229	939	18	18%	358	897	4	4%	499	935	8	8%				20	
Stavy za	K	60				232	964	8	382	964	8	464	868	8	431	2.05							
predchádzajúci kont.rok	MD	66	133	841	52	79%	224	915	37	56%	363	909	16	24%	485	911	13	20%	50/ 8				
Spolu za podnik	K	657	127	842	196	202	858	221	342	879	198	438	837	148	446	2.70							
	MD	759	130	858	307	40%	221	930	196	26%	361	914	120	16%	479	916	169	22%	40/25				
Stavy	K	739	127	837	213	201	856	243	342	879	215	430	821	162	450	2.85	103						
za	JAL	688	130	859	316	46%	221	907	207	30%	362	916	138	20%	481	926	176	26%	40/21				
kontrolný rok	BYC	451	129	807	158	35%	225	958	46	10%	376	942	4	1%	463	864	12	3%					
	MD	1139	129	841	474	42%	222	921	253	22%	362	915	142	12%	480	916	188	17%				380	
Stavy za	K	789	127	870	178	197	854	208	338	876	203	425	803	153	445	2.96							
predchádzajúci kont.rok	MD	1038	127	817	539	52%	219	917	392	38%	355	910	142	14%	478	901	170	16%	42/21				
ARATTA, SPOL. S R.O.		Sídlo: STAKČÍN										Vincent Škutka - konateľ, Vladimír Daniel - riaditeľ											
71 1 DLHÉ NAD CIROCHOU	K	29	133	837	23	193	764	24	301	736	20	363	660	12	561	1.85							
S	MD	31	127	788	19	61%	202	801	20	65%	346	855	15	48%	464	860	12	39%	37/29				
Stavy	K	45	134	847	31	192	759	33	299	731	27	374	682	15	531	2.67	15						
za	JAL	23	129	797	13	57%	197	780	17	74%	339	836	16	70%	447	828	11	48%	36/ 5				
kontrolný rok	BYC	14	125	774	11	79%	208	834	8	57%	353	873	2	14%	496	918	2	14%					
	MD	37	127	787	24	65%	201	797	25	68%	340	840	18	49%	454	842	13	35%				6	
Stavy za	K	45	145	945	36	206	830	37	317	782	32	388	712	18	500	2.69							
predchádzajúci kont.rok	MD	54	128	771	28	52%	197	772	48	89%	314	765	28	52%	391	714	21	39%	34/24				
F. MACKAL JOZEF, SHR SNINA		Sídlo: SNINA										Jozef Mackal - majiteľ											
72 1 STRIHOVEC	K	142	131	812	130	210	840	125	318	780	108	441	814	80	502	3.57							
S	MD	46	129	774	13	28%	236	961	10	22%	364	902	6	13%	423	782	5	11%	31/19				
Stavy	K	122	131	812	133	210	839	129	317	778	111	438	808	85	505	3.59	6						
za	JAL	85	131	752	22	26%	232	944	13	15%	359	887	8	9%	438	810	6	7%	31/15				
kontrolný rok	BYC	61	139	792	12	20%	219	802	2	3%													
	MD	146	134	766	34	23%	230	925	15	10%	359	887	8	5%	438	810	6	4%				100	
Stavy za	K	122	132	826	115	209	836	115	309	755	100	432	795	77	496	3.84							
predchádzajúci kont.rok	MD	171	127	774	83	49%	222	893	55	32%	351	866	40	23%	437	807	25	15%	30/ 3				

V Ý S L E D K Y K O N T R O L Y Ú Ź I T K O V O S T I podľa poľnohospodárskych podnikov

1	2	120 dní				210 dní				365 dní				500 dní				Medziob Vek pri l. otelení	Priem. lakt.	Vyra- dené
		3	4	5	% V	6	7	8	% V	9	10	11	% V	12	13	14	% V			
Okres: SNINA																				
VÝSLEDKY ZA OKRES	K	828	129	835	349	204	836	370	331	830	326	435	797	240	480	2.83				
SNINA	MD	836	130	827	339	41%	220	910	226	27%	359	900	141	17%	477	878	186	22%	38/12	
Stavy	K	906	129	834	377		203	833	405		331	829	353		430	790	262		477	
za	JAL	796	130	825	351	44%	220	889	237	30%	359	894	162	20%	478	883	193	24%	37/29	
kontrolný rok	BYC	526	129	797	181	34%	223	902	56	11%	369	908	6	1%	467	882	14	3%		
	MD	1322	130	815	532	40%	220	897	293	22%	360	895	168	13%	477	880	207	16%	486	
Okres : STARÁ LUBOVŇA																				
SHR DEREVJANÍKOVÁ SVETLANA Sídlo: JARABINA																				
70 1 JARABINA	K	48									293	720	5		523				3.81	
S P	MD	43				172	676	1	2%						32/13					
Stavy	K	59				191	767	1		292	718	6			509				3.80	
za	JAL	42	115	708	1	2%	172	676	1	2%					31/28				6	
kontrolný rok	BYC	22																		
	MD	64	115	708	1	2%	172	676	1	2%									21	
Stavy za	K	59									292	718	6		454				3.20	
predchádzajúci kont.rok	MD	69	113	681	3	4%	188	717	5	7%	310	767	1	1%	33/ 9					
RD V PLAVNICI Sídlo: PLAVNICA																				
70 1 HROMOŠ	K	229	174	1252	10		210	884	26		371	971	3		423	803	7		398	
CH	MD	267	153	993	9	3%	230	928	72	27%	354	873	9	3%	353	637	58	22%	35/13	
Stavy	K	312	187	1330	19		213	896	32		371	971	3		423	803	7		395	
za	JAL	353	153	1023	11	3%	227	914	75	21%	354	873	9	3%	353	637	58	16%	35/ 1	
kontrolný rok	BYC	90																		
	MD	443	153	1023	11	2%	227	914	75	17%	354	873	9	2%	353	637	58	13%	176	
Stavy za	K	312	184	1291	24		213	892	42		378	982	4		448	856	7		394	
predchádzajúci kont.rok	MD	496	177	1260	14	3%	216	882	5	1%					34/24					
70 2 HROMOŠ	K	11	147	993	10		230	965	11		320	801	11		340	626	3		408	
CH *	MD	24	164	1100	18	75%	238	980	17	71%	335	831	15	63%	389	721	7	29%	34/23	
Stavy	K	9	147	993	10		230	965	11		320	801	11		340	626	3		408	
za	JAL	13	157	1049	11	85%	237	982	11	85%	307	759	9	69%	366	678	6	46%	34/23	
kontrolný rok	BYC	11	176	1179	7	64%	240	978	6	55%	378	940	6	55%	524	978	1	9%		
	MD	24	164	1100	18	75%	238	980	17	71%	335	831	15	63%	389	721	7	29%		
Stavy za	K	9	149	1011	10		230	963	10		323	809	10						443	
predchádzajúci kont.rok	MD	22	161	1118	14	64%	233	984	13	59%	342	870	11	50%	371	702	7	32%	33/ 4	
Spolu za podnik	K	240	160	1122	20		216	924	37		331	886	14		398	715	10		403	
	MD	291	161	1046	27	9%	231	954	89	31%	342	852	24	8%	357	679	65	22%	35/ 3	
Stavy	K	321	173	1162	29		218	930	43		331	886	14		398	715	10		402	
za	JAL	366	155	1036	22	6%	228	948	86	23%	330	816	18	5%	355	657	64	17%	34/27	
kontrolný rok	BYC	101	176	1179	7	7%	240	978	6	6%	378	940	6	6%	524	978	1	1%		
	MD	467	160	1062	29	6%	229	947	92	20%	342	852	24	5%	357	679	65	14%	176	
Stavy za	K	348	173	1151	34		216	928	52		338	895	14		448	856	7		419	
predchádzajúci kont.rok	MD	518	169	1189	28	5%	228	933	18	3%	342	870	11	2%	371	702	7	1%	33/29	

V Ý S L E D K Y K O N T R O L Y Ú Ž I T K O V O S T I podľa poľnohospodárskych podnikov

1	2	120 dní				210 dní				365 dní				500 dní				Medziob		Priem. lakt.	Vyra- dené
		3	4	5	% V	6	7	8	% V	9	10	11	% V	12	13	14	% V	Vek pri l. otelení			
Okres: STARÁ LUBOVŇA																					
ROL.DRUŽSTVO SULÍN Sídlo: SULÍN																					
70 1 SULÍN	K	156	151	1015	4	220	907	6	333	847	2							411	2.97		
CH SB	MD	158	168	1167	1	1%	267	1138	1	1%	407	1038	1	1%				43/21			
Stavy za kontrolný rok	K	159	146	975	6	218	915	8	353	922	3							408	3.22	44	
	JAL	183																42/28			
	BYC	77	168	1167	1	1%	267	1138	1	1%	407	1038	1	1%						103	
	MD	261	168	1167	1	0%	267	1138	1	0%	407	1038	1	0%							
Stavy za predchádzajúci kont.rok	K	159	145	967	7	219	910	11	353	922	3							440	2.87		
	MD	281				213	890	1	0%									42/ 2			
PVOD ÚDOL Sídlo: ÚDOL																					
70 1 ÚDOL	K	69																469	3.96		
P	MD	82	116	680	31	38%	179	692	30	37%	285	687	18	22%	342	651	9	11%	49/11		
Stavy za kontrolný rok	K	94																479	3.91	24	
	JAL	85	116	679	32	38%	178	686	32	38%	285	687	18	21%	343	650	10	12%	48/27		
	BYC	17																		20	
	MD	102	116	679	32	31%	178	686	32	31%	285	687	18	18%	343	650	10	10%			
Stavy za predchádzajúci kont.rok	K	94																460	3.95		
	MD	83	109	616	13	16%	165	632	12	14%	258	610	6	7%	343	650	10	12%	46/22		
VÝSLEDKY ZA OKRES STARÁ LUBOVŇA	K	513	159	1087	24	216	919	43	322	835	21	398	715	10	442			3.11			
	MD	574	137	985	59	10%	218	883	121	21%	320	858	43	7%	355	669	74	13%	39/ 4		
Stavy za kontrolný rok	K	633	168	1099	35	217	886	52	324	853	23	398	715	10	440			3.29	139		
	JAL	676	132	865	55	8%	214	815	119	18%	308	773	36	5%	353	655	74	11%	38/22		
	BYC	217	175	1173	8	4%	244	1058	7	3%	382	989	7	3%	524	978	1	0%			
	MD	894	137	935	63	7%	216	879	126	14%	320	858	43	5%	355	669	75	8%		320	
Okres : STROPKOV																					
EKOPRODUKT BRUSNICA S.R.O Sídlo: BRUSNICA Ing.Jaroslav Vaňo - konateľ, MVDr.Martin Ilečko - konateľ																					
71 1 KORUNKOVÁ	K	99	134	864	11	194	817	4	253	644	5							428	3.65		
L X	MD	229	181	1242	1	0%	285	1205	1	0%	507	1301	1	0%				35/13			
Stavy za kontrolný rok	K	145	134	863	13	200	831	6	263	670	7	302	544	1	442			3.63	56		
	JAL	108													34/17						
	BYC	122	181	1242	1	1%	285	1205	1	1%	507	1301	1	1%						1	
	MD	230	181	1242	1	0%	285	1205	1	0%	507	1301	1	0%							
Stavy za predchádzajúci kont.rok	K	145	134	863	13	200	831	6	263	670	7	302	544	1	439			3.35			
	MD	180	181	1242	1	1%	285	1205	1	1%	507	1301	1	1%	34/15						
EKO DP LOMNÉ Sídlo: LOMNÉ Daniel Lechman - predseda, Miroslav Hospodár - hlavný zooteknik																					
71 1 LOMNÉ	K	80	124	808	12	189	755	21	293	722	18	313	563	14	456			3.53			
L S	MD	82	158	1171	2	2%	217	932	3	4%	409	1073	2	2%	360	655	2	2%	35/ 6		
Stavy za kontrolný rok	K	81	121	774	13	190	760	23	294	726	19	313	563	14	456			3.53	6		
	JAL	86	101	592	1	1%	164	636	2	2%		227	395	3	3%	35/					
	BYC	44	158	1171	2	5%	208	857	5	11%	409	1073	2	5%	479	888	1	2%			
	MD	130	139	978	3	2%	195	794	7	5%	409	1073	2	2%	290	518	4	3%		48	
Stavy za predchádzajúci kont.rok	K	81	121	770	14	192	766	24	278	678	21	348	632	12	463			3.19			
	MD	137	151	1005	11	8%	188	758	13	9%	317	796	8	6%	250	439	9	7%	34/14		

V Ý S L E D K Y K O N T R O L Y Ú Ž I T K O V O S T I podľa poľnohospodárskych podnikov

1	2	120 dní				210 dní				365 dní				500 dní				Medziob Vek pri l. otelení	Priem. lakt.	Vyra- dené
		3	4	5	% V	6	7	8	% V	9	10	11	% V	12	13	14	% V			
Okres: STROPKOV																				
DP LOMNĚ		Sídlo: LOMNĚ Daniel Lechman - predseda, Miroslav Hospodár - hlavný zootechnik																		
71 1 LOMNĚ	K	121	117	728	38	185	738	32	276	676	37	417	777	13	496	2.95				
S L	MD	152	141	885	4	3% 245	986	1	1% 289	682	1	1% 577	1078	1	1%	34/				
Stavy	K	119	116	720	41	186	743	35	277	677	41	417	777	16	494	2.98	11			
za	JAL	118	135	873	4	3% 133	479	5	4% 299	737	2	2%			34/					
kontrolný rok	BYC	70	138	855	9	13% 164	614	8	11% 289	682	1	1% 577	1078	1	1%					
	MD	188	137	860	13	7% 152	562	13	7% 296	719	3	2% 577	1078	1	1%					
Stavy za	K	119	115	706	56	188	750	47	279	682	43	427	796	24	482	2.83				
predchádzajúci kont.rok	MD	201	145	925	5	2% 192	749	18	9% 277	674	21	10% 332	599	3	1%	33/ 4				
PD TOKAJIK NIŽNÁ OLŠAVA		Sídlo: NIŽNÁ OLŠAVA Ing.Dušan Zajaroš - predseda																		
71 1 NIŽNÁ OLŠAVA	K	63	162	1023	32	261	1055	29	367	898	21	442	806	13	413	5.16				
CH S	MD	51	178	1192	1	2% 246	1005	1	2% 255	604	5	10% 429	788	1	2%	33/18				
Stavy	K	64	160	1013	33	258	1040	30	367	898	21	442	806	13	415	5.38	9			
za	JAL	56	166	1102	14	25% 247	1024	3	5% 265	631	4	7% 429	788	1	2%	34/ 3				
kontrolný rok	BYC	41	176	1167	14	34% 242	978	5	12% 216	496	1	2%								
	MD	97	171	1135	28	29% 244	995	8	8% 255	604	5	5% 429	788	1	1%					
Stavy za	K	64	161	1017	35	259	1047	31	374	916	21	456	833	13	408	4.96				
predchádzajúci kont.rok	MD	71	165	1056	6	8% 219	882	5	7% 255	604	5	7% 429	788	1	1%	33/17				
EKO PD NIŽNÁ OLŠAVA,S.R.O		Sídlo: NIŽNÁ OLŠAVA Ing.Dušan Zajaroš - predseda																		
73 1 TURANÝ NAD ONDAVOU	K	63	154	960	27	238	951	33	348	848	42	416	753	25	543	3.81				
CH S	MD	61	175	1175	2	3% 244	983	17	28% 339	838	9	15% 447	820	2	3%	36/24				
Stavy	K	69	155	969	28	241	963	35	346	845	44	404	730	27	545	3.94	8			
za	JAL	51	147	931	3	6% 252	1033	10	20% 322	790	9	18% 447	820	2	4%	36/19				
kontrolný rok	BYC	42	182	1199	8	19% 238	950	15	36% 477	1219	1	2%								
	MD	93	172	1126	11	12% 244	983	25	27% 338	833	10	11% 447	820	2	2%					
Stavy za	K	69	158	1001	37	247	991	37	355	867	39	408	738	25	459	5.53				
predchádzajúci kont.rok	MD	89	178	1168	13	15% 227	912	13	15% 309	751	25	28% 366	662	8	9%	31/14				
74 1 VYŠNÝ HRABOVEC	K	37	137	1083	16	221	978	23	348	900	27	422	802	20	343	1.22				
CH	MD	26	109	763	2	8% 214	875	6	23% 347	882	3	12% 422	787	6	23%	36/19				
Stavy	K	4	135	1074	17	220	973	24	347	897	29	423	807	21	343	1.23	2			
za	JAL	20	118	913	4	20% 207	896	7	35% 353	927	5	25% 435	827	8	40%	37/ 3				
kontrolný rok	BYC	25	164	1033	1	4% 227	898	7	28%											
	MD	45	127	937	5	11% 217	897	14	31% 353	927	5	11% 435	827	8	18%					
Stavy za	K	4	128	1067	4	190	905	4	331	908	4	484	968	4		1.00				
predchádzajúci kont.rok	MD	51	129	978	19	37% 219	934	34	67% 357	917	32	63% 417	782	30	59%	34/28				
75 1 TOKAJÍK	K	78	158	1002	42	248	1002	39	357	876	46	438	797	30	516	3.41				
CH S	MD	110	164	1054	2	2%			351	861	9	8% 395	722	5	5%	30/26				
Stavy	K	90	156	981	46	250	1009	42	352	862	51	436	795	32	510	3.46	9			
za	JAL	65	164	1054	2	3% 192	750	4	6% 351	861	9	14% 395	722	5	8%	30/23				
kontrolný rok	BYC	64	137	806	4	6% 214	827	5	8%											
	MD	129	146	889	6	5% 204	793	9	7% 351	861	9	7% 395	722	5	4%					
Stavy za	K	90	157	990	50	250	1012	44	352	862	53	435	792	34	379	2.93				
predchádzajúci kont.rok	MD	114	144	953	3	3%			356	878	10	9% 395	722	5	4%	30/11				

V Ý S L E D K Y K O N T R O L Y Ú Ź I T K O V O S T I podľa poľnohospodárskych podnikov

1	2	120 dní				210 dní				365 dní				500 dní				Medziob Vek pri l. otelení	Priem. lakt.	Vyra- dené
		3	4	5	% V	6	7	8	% V	9	10	11	% V	12	13	14	% V			
Okres: STROPKOV																				
Spolu za podnik	K	178	153	1015	85	238	977	95	351	875	115	426	784	75	467	3.10				
	MD	197	149	997	6	3%	236	929	23	12%	346	861	21	11%	415	776	13	7%	34/23	
Stavy	K	163	152	1008	91		239	982	101		349	868	124		422	777	80		466	
za	JAL	136	138	966	9	7%	226	893	21	15%	340	859	23	17%	423	790	15	11%	34/25	
kontrolný rok	BYC	131	166	1013	13	10%	231	892	27	21%	477	1219	1	1%						
	MD	267	155	984	22	8%	229	891	48	18%	346	874	24	9%	423	790	15	6%		
Stavy za	K	169	156	1019	91		246	969	85		352	879	96		427	832	63		419	
predchádzajúci kont.rok	MD	254	148	1033	35	14%	221	923	47	19%	339	849	67	26%	405	722	43	17%	32/ 8	
AGRO VOJTOVCE, S.R.O.	Sídlo: VOJTOVCE								Mária Ivančová - konateľ,	Magdaléna Sahajdová - hlavný zooteknik										
72 1 BREZNIČKA	K	138	101	599	17		167	668	12		284	694	32		329	597	37		472	
S CH X	MD	156	113	683	41	26%	168	655	46	29%	219	513	27	17%	276	488	55	35%	35/11	
Stavy	K	132	101	599	17		164	653	13		279	683	34		329	598	39		471	
za	JAL	144	109	656	40	28%	160	621	49	34%	201	467	27	19%	277	491	57	40%	35/20	
kontrolný rok	BYC	66	124	731	10	15%	195	759	13	20%	328	798	4	6%	242	416	4	6%		
	MD	210	112	671	50	24%	167	650	62	30%	218	510	31	15%	275	486	61	29%		
Stavy za	K	132	96	559	9		171	700	6		283	697	25		333	609	26		477	
predchádzajúci kont.rok	MD	221	101	584	28	13%	166	643	59	27%	245	583	36	16%	298	531	36	16%	37/ 6	
BROVA, SPOL. S R.O.	Sídlo: CHOTČA								Jaroslav Bajcura - konateľ											
71 1 HAVAJ	K	223	120	761	104		154	601	94		217	515	98		264	473	86		420	
CH X S	MD	99	124	788	66	67%	162	634	33	33%	296	726	10	10%	233	410	1	1%	30/15	
Stavy	K	261	120	765	116		154	600	98		216	513	107		266	475	93		425	
za	JAL	167	124	790	104	62%	183	735	73	44%	286	703	10	6%	317	577	2	1%	30/17	
kontrolný rok	BYC	142	125	781	85	60%	189	748	52	37%	332	819	6	4%						
	MD	310	124	786	189	61%	185	739	126	41%	303	746	16	5%	317	577	2	1%		
Stavy za	K	261	119	756	112		153	594	107		215	510	119		267	477	96		439	
predchádzajúci kont.rok	MD	388	130	834	182	47%	202	819	127	33%	250	601	22	6%	283	505	24	6%	30/26	
HOMZA MILAN, ING. - SHR	Sídlo: STAŠKOVCE								Ing.Milan Homza - majiteľ											
71 1 STAŠKOVCE	K	102	149	1001	32		229	960	51		369	932	45		462	869	37		442	
CH X	MD	56	148	1005	22	39%	229	963	24	43%	385	983	13	23%	432	814	1	2%	33/18	
Stavy	K	95	149	1001	32		229	960	52		369	932	45		464	873	38		440	
za	JAL	72	151	1042	45	63%	221	931	28	39%	368	940	13	18%	456	862	2	3%	33/18	
kontrolný rok	BYC	34	150	995	10	29%	237	982	7	21%	395	999	3	9%						
	MD	106	151	1033	55	52%	224	941	35	33%	373	951	16	15%	456	862	2	2%		
Stavy za	K	95	148	984	28		222	924	44		362	912	45		457	857	31		446	
predchádzajúci kont.rok	MD	127	151	1033	64	50%	232	976	58	46%	379	968	22	17%	490	929	13	10%	32/15	
FURMANEC S.R.O. MIKOVÁ	Sídlo: MIKOVÁ								Michal Zavacký - konateľ,	Ing.Ján Murcko - hlavný zooteknik										
71 1 MIKOVÁ	K	106	115	724	73		161	633	67		246	597	61		337	618	60		444	
L X S	MD	108	115	717	88	81%	188	760	70	65%	291	720	62	57%	354	654	51	47%	31/ 3	
Stavy	K	128	116	727	81		161	630	73		244	591	66		337	617	68		449	
za	JAL	106	112	696	93	88%	183	737	74	70%	290	716	63	59%	349	643	50	47%	30/28	
kontrolný rok	BYC	56	138	895	41	73%	199	802	21	38%	356	892	2	4%	623	1180	1	2%		
	MD	162	120	757	134	83%	187	751	95	59%	292	721	65	40%	354	654	51	31%		
Stavy za	K	128	119	756	57		163	645	49		238	577	44		334	612	49		448	
predchádzajúci kont.rok	MD	168	116	727	117	70%	179	714	84	50%	275	678	60	36%	352	650	37	22%	29/ 8	

V Ý S L E D K Y K O N T R O L Y Ú Ź I T K O V O S T I podľa poľnohospodárskych podnikov

1	2	120 dní				210 dní				365 dní				500 dní				Medziob Vek pri l. otelení	Priem. lakt.	Vyra- dené
		3	4	5	% V	6	7	8	% V	9	10	11	% V	12	13	14	% V			

Okres: STROPKOV

AGRIFARM BS SPOL. S R.O.		Sídlo: STROPKOV														Rastislav Slivka - konateľ		
71 1 DRIEČNA	K	41	150	989	3	199	790	4	339	833	9	458	849	9	544	2.47		
CH X S	MD	25	119	700	1	4% 199	781	1	4% 298	720	3	12% 506	943	3	12%	31/27		
Stavy za kontrolný rok	K	35	150	989	3	199	790	4	337	827	11	460	852	11	540	2.43	2	
	JAL	13							298	720	3	23% 506	943	3	23%	30/23		
	BYC	20	119	700	1	5% 199	781	1	5%									
	MD	33	119	700	1	3% 199	781	1	3%	298	720	3	9% 506	943	3	9%		
Stavy za predchádzajúci kont.rok	K	35							330	809	9	456	842	9	517	2.81		
	MD	33	142	917	4	12% 197	777	6	18% 326	797	5	15% 496	926	5	15%	26/ 3		
STROPSPOL. S.R.O.		Sídlo: STAŠKOVCE														Jaroslav Drozd - konateľ		
71 1 STAŠKOVCE	K	87	123	815	24	181	744	40	271	674	26	326	602	6	410	4.52		
PI L X	MD	53	150	1010	13	25% 200	828	19	36%						34/27			
Stavy za kontrolný rok	K	79	123	815	24	180	738	42	267	660	29	326	602	6	421	5.09	12	
	JAL	79	152	1035	25	32% 199	819	21	27%						34/16			
	BYC	55	156	1037	16	29% 185	738	3	5%									
	MD	134	154	1036	41	31% 197	809	24	18%								81	
Stavy za predchádzajúci kont.rok	K	79	122	803	24	177	720	41	265	656	31	326	602	6	424	5.87		
	MD	116	151	1019	28	24% 199	819	23	20% 327	827	1	1%			35/15			
AGRO-EKO ŠANDAL SPOL. SRO		Sídlo: RADOMA														Ing.Tomáš Dovičák - konateľ		
71 1 ŠANDAL	K	48	129	827	12	194	779	3	146	318	1				349	1.33		
X CH L	MD	31													36/ 1			
Stavy za kontrolný rok	K	32	129	831	14	199	811	4	146	318	1				349	1.36	2	
	JAL														35/21			
	BYC																	
	MD	31																
Stavy za predchádzajúci kont.rok	K	32	127	814	12	201	821	2	146	318	1				349	1.52		
	MD	43	142	933	2	5% 198	800	2	5%						31/ 6			
VÝSLEDKY ZA OKRES STROPKOV	K	1286	131	870	443	196	819	452	293	723	468	359	709	350	448	3.55		
	MD	1239	124	953	245	20% 192	884	222	18%	296	825	145	12%	332	742	128	10%	
Stavy za kontrolný rok	K	1334	130	866	478	196	822	481	290	721	505	359	695	379	450	3.81	206	
	JAL	1085	127	880	335	31% 187	787	276	25%	288	749	145	13%	329	707	133	12%	
	BYC	781	139	970	202	26% 203	857	143	18%	358	920	21	3%	378	890	7	1%	
	MD	1898	131	935	537	28% 192	838	420	22%	296	830	166	9%	332	752	140	7%	

Okres : SVIDNÍK

PD KURIMKA V CERNINE		Sídlo: CERNINA														Ing.Dušan Kačmár - predseda, Jaroslav Grega - hlavný zooteknik		
71 2 CERNINA	K	152	151	1010	84	231	955	91	321	799	91	414	769	32	383	4.11		
CH S	MD	109	179	1242	79	72% 233	967	72	66% 348	869	38	35% 467	873	23	21%	27/11		
Stavy za kontrolný rok	K	167	152	1011	94	231	956	102	323	802	100	411	763	38	383	4.23	17	
	JAL	168	172	1190	124	74% 236	981	84	50%	350	877	39	23%	472	883	24	14%	
	BYC	115	190	1336	74	64% 284	1210	13	11%									
	MD	283	179	1245	198	70% 242	1012	97	34%	350	877	39	14%	472	883	24	8%	
Stavy za predchádzajúci kont.rok	K	167	149	991	96	222	916	111	326	812	104	412	766	50	381	3.94		
	MD	286	183	1278	206	72% 269	1135	78	27% 319	794	31	11% 444	828	1	0%	27/10		

V Ý S L E D K Y K O N T R O L Y Ú Ź I T K O V O S T I podľa poľnohospodárskych podnikov

1	2	120 dní				210 dní				365 dní				500 dní				Medziob Vek pri l. otelení	Priem. lakt.	Vyra- dené
		3	4	5	% V	6	7	8	% V	9	10	11	% V	12	13	14	% V			
Okres: SVIDNÍK																				
AGROSLUŽBY VK GIRALTOVCE Sídlo: GIRALTOVCE Ing.Pavol Paľa - konateľ, Ladislav Kulka - konateľ																				
71 1 ŽELEZNÍK	K	131	116	719	54	200	809	64	269	655	69	369	680	43	410	3.38				
S	MD	179	143	931	16	9%	216	885	16	9%	243	582	33	18%	313	567	6	3%	33/18	
Stavy za kontrolný rok	K	120	114	701	60		198	802	67		267	648	74		367	676	48		413	
	JAL	127	140	913	13	10%	212	867	17	13%	241	578	37	29%	313	567	6	5%	34/ 4	
	BYC	109	149	950	14	13%	247	1010	6	6%	290	699	7	6%	457	844	2	2%		
	MD	236	144	932	27	11%	221	904	23	10%	249	597	44	19%	349	636	8	3%		
Stavy za predchádzajúci kont.rok	K	120	107	642	56		192	775	58		275	672	63		388	717	38		418	
	MD	166	142	909	35	21%	219	894	39	23%	257	618	46	28%	350	638	24	14%	35/14	
ANNA ŽAKOVÁ - SHR Sídlo: LADOMÍROVÁ RNDr.Jozef Žák - riaditeľ																				
71 2 LADOMÍROVÁ	K	8	146	967	1				171	401	3				490	3.13				
X CH L	MD	1	176	1208	1	100%	268	1129	1	100%	439	1118	1	100%	40/25					
Stavy za kontrolný rok	K	7	146	967	1				171	401	3				490	3.13				
	JAL														40/25					
	BYC	1	176	1208	1	100%	268	1129	1	100%	439	1118	1	100%						
	MD	1	176	1208	1	100%	268	1129	1	100%	439	1118	1	100%						
Stavy za predchádzajúci kont.rok	K	7	146	967	1				171	401	3				490	2.86				
	MD	1	176	1208	1	100%	268	1129	1	100%	439	1118	1	100%	43/ 9					
DRUŽSTVO ROVNOSŤ MESTISKO Sídlo: MESTISKO Emília Belasová - predseda																				
71 1 MESTISKO	K	143	131	785	45		211	832	66		346	846	73		424	774	30		566	
S X AA	MD	121	108	645	30	25%	211	833	47	39%	324	782	16	13%	346	631	21	17%	33/15	
Stavy za kontrolný rok	K	139	131	785	45		211	832	66		346	846	73		424	774	30		566	
	JAL	63	125	787	15	24%	221	885	25	40%	304	728	5	8%	346	633	12	19%	33/15	
	BYC	72	92	503	15	21%	200	769	25	35%	329	795	15	21%	353	644	10	14%		
	MD	135	108	645	30	22%	211	827	50	37%	323	778	20	15%	349	638	22	16%		
Stavy za predchádzajúci kont.rok	K	139	131	784	44		211	834	63		346	847	74		424	774	30		558	
	MD	130	131	798	7	5%	207	804	67	52%	320	769	25	19%	432	784	1	1%	33/ 2	
DP OKRÚHLE Sídlo: OKRÚHLE Jozef Malačina ml. - predseda																				
71 1 OKRÚHLE	K	95	131	832	7				350	877	1				487	4.63				
S X CH	MD	40	180	1250	1	3%			491	1263	1	3%	543	1026	1	3%	29/15			
Stavy za kontrolný rok	K	85	131	832	7				350	877	1				487	4.63				
	JAL	30													29/15					
	BYC	26	180	1250	1	4%			491	1263	1	4%	543	1026	1	4%				
	MD	56	180	1250	1	2%			491	1263	1	2%	543	1026	1	2%				
Stavy za predchádzajúci kont.rok	K	85	122	767	1				350	877	1				594	4.76				
	MD	121	117	717	11	9%			315	783	5	4%	543	1026	1	1%	28/ 8			
AGISS S.R.O. Sídlo: STROČÍN Rastislav Ilečko - konateľ, Ing.Slavomír Žumar - hlavný zootechnik																				
71 1 STROČÍN	K	132	149	992	78		229	947	57		320	795	71		409	757	39		396	
CH X	MD	135	153	1026	108	80%	223	917	52	39%	336	838	30	22%	441	822	25	19%	33/25	
Stavy za kontrolný rok	K	146	149	989	87		229	948	62		322	801	82		409	757	42		402	
	JAL	183	153	1022	139	76%	219	901	67	37%	326	812	34	19%	440	820	26	14%	33/10	
	BYC	70	153	986	48	69%	261	1071	12	17%	319	777	2	3%	421	772	1	1%		
	MD	253	153	1013	187	74%	226	927	79	31%	326	810	36	14%	439	818	27	11%		
Stavy za predchádzajúci kont.rok	K	146	146	966	85		227	938	53		314	777	74		396	732	52		404	
	MD	272	163	1088	217	80%	227	927	166	61%	329	818	68	25%	433	806	33	12%	32/17	

V Ý S L E D K Y K O N T R O L Y Ú Ź I T K O V O S T I podľa poľnohospodárskych podnikov

1	2	120 dní				210 dní				365 dní				500 dní				Medziob Vek pri l. otelení	Priem. lakt.	Vyra- dené	
		3	4	5	% V	6	7	8	% V	9	10	11	% V	12	13	14	% V				
Okres: SVIDNÍK																					
JADLOVA SRO V. JEDLOVÁ		Sídlo: VYŠNÁ JEDLOVÁ								JUDr. Ján Štefanco - konateľ, Ing. Peter Makara - konateľ											
71 1 VYŠNÁ JEDLOVÁ	K	144	154	1037	90	246	1031	80	356	892	112	466	873	45	402	4.83					
L X S	MD	104	166	1140	39	38%	238	991	25	24%	394	997	27	26%	467	874	12	12%	29/30		
Stavy za kontrolný rok	K	156	153	1029	98	245	1024	86	356	892	119	463	865	48	417	4.91	16				
	JAL	122	171	1179	51	42%	239	997	37	30%	395	1000	27	22%	469	878	11	9%	30/ 7		
	BYC	94	177	1225	18	19%	251	1050	7	7%	405	1027	2	2%	445	830	1	1%			
	MD	216	172	1191	69	32%	241	1005	44	20%	396	1002	29	13%	467	874	12	6%			
Stavy za predchádzajúci kont.rok	K	156	152	1020	91	242	1009	84	355	890	113	461	862	41	429	4.27					
	MD	239	161	1095	166	69%	242	1012	72	30%	378	952	35	15%	474	888	14	6%	30/19		
V. PALURIK-SHR-AGROTREND		Sídlo: SVIDNÍK								Vladislav Paľurik - majiteľ											
71 1 ROZTOKY	K	64	163	1096	60	249	1036	48	373	934	25	442	819	22	381	5.69					
L X	MD	15	183	1228	13	87%	274	1133	12	80%	400	998	8	53%	34/15						
Stavy za kontrolný rok	K	88	162	1088	79	244	1015	73	362	906	33	444	822	26	380	5.63	25				
	JAL	75	174	1157	58	77%	259	1066	66	88%	400	998	8	11%	34/14						
	BYC	35	182	1224	33	94%	270	1118	29	83%											
	MD	110	177	1181	91	83%	263	1082	95	86%	400	998	8	7%			95				
Stavy za predchádzajúci kont.rok	K	88	161	1082	81	241	1003	74	362	904	35	444	822	26	382	5.34					
	MD	100	176	1166	80	80%	265	1092	77	77%	391	972	6	6%	414	764	1	1%	33/16		
71 2 ROZTOKY	K	32	159	1051	14	239	979	13	369	951	25	400	767	10	386	3.13					
L *	MD	45	172	1135	41	91%	256	1049	31	69%	385	956	11	24%	482	890	1	2%	35/19		
Stavy za kontrolný rok	K	27	159	1051	14	239	979	13	369	951	25	400	767	10	386	3.13					
	JAL	36	173	1139	33	92%	252	1030	27	75%	374	924	11	31%	482	890	1	3%	35/19		
	BYC	25	177	1175	22	88%	271	1119	18	72%	493	1254	10	40%							
	MD	61	174	1153	55	90%	260	1065	45	74%	431	1081	21	34%	482	890	1	2%			
Stavy za predchádzajúci kont.rok	K	27	160	1064	9	242	993	8	371	964	20	410	792	9	404	2.48					
	MD	45	175	1157	43	96%	259	1061	40	89%	419	1056	20	44%	530	989	3	7%	35/24		
Spolu za podnik	K	96	162	1073	74	247	1007	61	371	943	50	429	793	32	383	4.83					
	MD	60	175	1182	54	90%	261	1091	43	72%	392	977	19	32%	482	890	1	2%	35/ 2		
Stavy za kontrolný rok	K	115	161	1069	93	243	997	86	365	929	58	432	795	36	383	4.97	25				
	JAL	111	174	1148	91	82%	257	1048	93	84%	385	961	19	17%	482	890	1	1%	35/ 1		
	BYC	60	180	1199	55	92%	271	1118	47	78%	493	1254	10	17%							
	MD	171	176	1167	146	85%	262	1074	140	82%	422	1040	29	17%	482	890	1	1%			
Stavy za predchádzajúci kont.rok	K	119	161	1073	90	241	998	82	365	934	55	435	807	35	393	4.69					
	MD	145	175	1162	123	85%	263	1077	117	81%	413	1014	26	18%	501	877	4	3%	34/20		
AGROFARMA, S.R.O. SVIDNÍK		Sídlo: NIŽNÝ ORLÍK								Ing. Milan Kaliňak - konateľ											
71 1 NIŽNÝ ORLÍK	K	35	145	907	20	247	993	27	339	830	18	434	792	21	404	3.66					
CH	MD	53	156	937	50	94%	250	986	49	92%	372	907	23	43%	457	832	22	42%	33/ 3		
Stavy za kontrolný rok	K	37	144	910	24	249	1003	32	342	841	23	436	799	25	401	3.67	7				
	JAL	40	151	914	39	98%	242	958	38	95%	364	885	24	60%	454	825	24	60%	33/ 3		
	BYC	22	166	1021	20	91%	266	1061	18	82%	472	1210	3	14%							
	MD	62	156	950	59	95%	250	991	56	90%	376	921	27	44%	454	825	24	39%			
Stavy za predchádzajúci kont.rok	K	37	144	905	18	256	1037	28	355	877	18	444	812	22	448	3.29					
	MD	59	152	945	55	93%	240	959	55	93%	365	900	26	44%	462	850	20	34%	32/24		

V Ý S L E D K Y K O N T R O L Y Ú Ź I T K O V O S T I podľa poľnohospodárskych podnikov

1	2	120 dní				210 dní				365 dní				500 dní				Medziob Vek pri l. otelení	Priem. lakt.	Vyra- dené
		3	4	5	% V	6	7	8	% V	9	10	11	% V	12	13	14	% V			
Okres: SVIDNÍK																				
71 2 NIŽNÝ ORLÍK	K	60	141	908	48	235	967	58	321	790	50	420	772	31	400	4.15				
CH X	MD	47	157	983	47	100%	250	1006	45	96%	361	886	16	34%	435	795	16	34%	28/20	
Stavy za kontrolný rok	K	67	140	902	58	233	960	67	322	795	61	417	768	33	406	4.22	13			
	JAL	58	153	960	58	100%	245	989	51	88%	357	876	18	31%	431	787	18	31%	28/ 5	
	BYC	28	160	978	28	100%	268	1073	25	89%										
	MD	86	155	966	86	100%	253	1017	76	88%	357	876	18	21%	431	787	18	21%		
Stavy za predchádzajúci kont.rok	K	67	140	922	56	232	964	60	327	814	52	404	747	20	409	4.55				
	MD	91	147	910	85	93%	238	951	74	81%	328	802	26	29%	430	788	25	27%	26/ 1	
Spolu za podnik	K	95	142	908	68	239	980	85	325	810	68	425	782	52	402	3.97				
	MD	100	156	960	97	97%	250	996	94	94%	368	897	39	39%	448	813	38	38%	30/27	
Stavy za kontrolný rok	K	104	141	906	82	238	981	99	327	818	84	426	784	58	403	4.02	20			
	JAL	98	152	937	97	99%	244	973	89	91%	361	880	42	43%	444	806	42	43%	30/19	
	BYC	50	162	999	48	96%	268	1067	43	86%	472	1210	3	6%						
	MD	148	155	958	145	98%	252	1004	132	89%	369	898	45	30%	444	806	42	28%		
Stavy za predchádzajúci kont.rok	K	107	141	913	74	240	1000	88	334	845	70	425	780	42	429	4.10				
	MD	150	149	928	140	93%	239	955	129	86%	346	851	52	35%	444	819	45	30%	29/13	
POLNOPRODUKT, SRO SVIDNÍK Sídlo: SVIDNÍK Ing.Pavol Petrik - konateľ																				
71 1 VYŠNÝ ORLÍK	K	201	148	981	181	233	967	138	359	902	135	449	837	121	377	4.06				
CH X	MD	87	156	1048	77	89%	232	963	37	43%	347	870	10	11%	498	935	29	33%	27/28	
Stavy za kontrolný rok	K	222	149	991	206	236	981	158	361	906	155	453	845	135	380	4.20	37			
	JAL	172	148	986	122	71%	226	936	81	47%	339	847	15	9%	492	925	32	19%	28/11	
	BYC	111	156	1050	59	53%	246	1031	62	56%	422	1074	1	1%	598	1136	1	1%		
	MD	283	150	1007	181	64%	235	977	143	51%	344	861	16	6%	496	931	33	12%		
Stavy za predchádzajúci kont.rok	K	222	152	1015	192	238	990	138	363	912	147	454	849	116	380	4.37				
	MD	321	146	966	263	82%	228	943	146	45%	344	860	46	14%	453	845	42	13%	28/13	
COLONUS, S.R.O. SVIDNÍK Sídlo: SVIDNÍK Ing.Milan Jurena - majiteľ																				
71 1 KEČKOVCE	K	54	143	966	43	233	978	28	304	758	34	392	729	28	378	8.20				
L X	MD	3	147	975	3	100%	238	1000	1	33%					34/27					
Stavy za kontrolný rok	K	67	143	967	44	233	977	30	300	745	36	392	729	28	378	8.26	3			
	JAL	33	149	995	32	97%	244	1023	19	58%					35/ 4					
	BYC	21	163	1097	20	95%	259	1087	10	48%										
	MD	54	155	1034	52	96%	249	1045	29	54%									51	
Stavy za predchádzajúci kont.rok	K	67	143	963	56	233	978	37	298	741	44	392	729	37	379	7.57				
	MD	74	172	1168	57	77%	241	993	70	95%					36/ 6					
71 2 KEČKOVCE	K	63	159	1088	39	234	969	49	358	903	34	446	834	28	384	4.16				
L *	MD	53	159	1069	49	92%	278	1175	45	85%	381	959	23	43%	468	873	22	42%	35/22	
Stavy za kontrolný rok	K	56	159	1084	40	234	969	50	358	902	35	444	830	29	384	4.17	2			
	JAL	57	151	1002	55	96%	255	1070	49	86%	377	948	24	42%	463	865	23	40%	36/ 3	
	BYC	39	160	1068	32	82%	295	1252	32	82%	425	1072	9	23%	560	1058	1	3%		
	MD	96	154	1026	87	91%	271	1142	81	84%	390	982	33	34%	467	873	24	25%		
Stavy za predchádzajúci kont.rok	K	56	166	1146	35	239	994	44	356	898	29	437	817	24	378	3.74				
	MD	115	163	1095	93	81%	245	1019	103	90%	387	977	37	32%	488	915	31	27%	36/	

V Ý S L E D K Y K O N T R O L Y Ú Ź I T K O V O S T I podľa poľnohospodárskych podnikov

1	2	120 dní				210 dní				365 dní				500 dní				Medziob Vek pri l. otelení	Priem. lakt.	Vyra- dené
		3	4	5	% V	6	7	8	% V	9	10	11	% V	12	13	14	% V			
Okres: SVIDNÍK																				
Spolu za podnik	K	117	151	1027	82	234	973	77	331	831	68	419	782	56	381	6.03				
	MD	56	158	1022	52	93%	277	1088	46	82%	381	959	23	41%	468	873	22	39%	35/ 9	
Stavy	K	123	151	1026	84	234	973	80	328	824	71	418	779	57	381	6.08	5			
za	JAL	90	150	998	87	97%	252	1047	68	76%	377	948	24	27%	463	865	23	26%	35/19	
kontrolný rok	BYC	60	161	1083	52	87%	286	1169	42	70%	425	1072	9	15%	560	1058	1	2%		
	MD	150	154	1030	139	93%	265	1094	110	73%	390	982	33	22%	467	873	24	16%	94	
Stavy za	K	137	152	1054	91	237	986	81	321	820	73	410	773	61	379	5.86				
predchádzajúci kont.rok	MD	189	166	1132	150	79%	243	1006	173	92%	387	977	37	20%	488	915	31	16%	36/ 3	
LADISLAV ŠOTIK, SHR Sídlo: BEŇADIKOVCE Ladislav Šotik - majiteľ																				
71 1 BEŇADIKOVCE	K	32	110	667	5	198	798	3	234	558	4	363	672	1	499	2.47				
L X S	MD	53	123	783	3	6%	169	662	4	8%	247	597	2	4%	232	404	2	4%	32/12	
Stavy	K	32	110	667	5	198	798	3	234	558	4	363	672	1	517	2.55	6			
za	JAL	52	124	790	5	10%	165	645	5	10%	265	645	3	6%	232	404	2	4%	32/21	
kontrolný rok	BYC	14																		
	MD	66	124	790	5	8%	165	645	5	8%	265	645	3	5%	232	404	2	3%	13	
Stavy za	K	32	91	533	1	188	757	3	290	721	1	337	617	2	493	3.34				
predchádzajúci kont.rok	MD	65	124	783	11	17%	183	733	8	12%	240	574	6	9%	232	404	2	3%	31/17	
SHR PAVEL ANDREJKO Sídlo: SVIDNÍK Pavel Andrejko - majiteľ																				
71 1 SVIDNÍK	K	30	155	942	10	254	1066	24	413	1044	26	566	1040	1	429	3.90				
L	MD	33	175	1198	25	76%	289	1228	13	39%	480	1230	5	15%	535	1010	1	3%	32/24	
Stavy	K	28	155	942	10	254	1064	27	413	1044	28	566	1040	1	428	4.03	3			
za	JAL	38	168	1150	30	79%	275	1166	18	47%	461	1182	4	11%	535	1010	1	3%	32/24	
kontrolný rok	BYC	20	190	1293	18	90%	312	1318	6	30%	554	1422	1	5%						
	MD	58	176	1203	48	83%	284	1204	24	41%	480	1230	5	9%	535	1010	1	2%	25	
Stavy za	K	28	151	1007	10	253	1056	22	412	1038	22	566	1040	1	375	4.14				
predchádzajúci kont.rok	MD	45	175	1160	27	60%	274	1157	24	53%	433	1102	12	27%	32/17					
AGRO EKO SLUŽBY, SPOL.SRO Sídlo: BUKOVCE RSDr.Ján Harvilko - konateľ, Ing.Martin Harvilko - vedúci farmy																				
71 1 KAPIŠOVA	K	147	131	839	89	194	777	51	321	797	53	399	734	26	380	2.78				
S	MD	137	143	944	63	46%	240	999	56	41%	339	846	25	18%	33/23					
Stavy	K	150	131	842	92	191	766	54	322	798	54	394	726	28	390	2.91	13			
za	JAL	167	143	939	64	38%	233	966	72	43%	339	846	25	15%						
kontrolný rok	BYC	57	141	927	4	7%	217	889	25	44%				160	261	2	4%			
	MD	224	143	938	68	30%	229	946	97	43%	339	846	25	11%	160	261	2	1%	87	
Stavy za	K	150	132	849	81	189	756	47	316	782	48	396	730	31	417	2.66				
predchádzajúci kont.rok	MD	281	141	928	141	50%	246	1031	88	31%	339	846	45	16%	32/20					
IMRICH MALAČINA Sídlo: RADOMA 79 Imrich Malačina - majiteľ																				
71 1 RADOMA	K	102	155	996	2	244	1011	4						410	3.54					
S X	MD	25												29/10						
Stavy	K	103	162	1058	4	244	1011	4						419	3.82	8				
za	JAL	56	192	1357	5	9%	276	1192	9	16%				29/ 9						
kontrolný rok	BYC	43	194	1375	10	23%	309	1327	22	51%										
	MD	99	193	1369	15	15%	300	1288	31	31%									74	
Stavy za	K	103	162	1058	4	244	1011	4						427	4.63					
predchádzajúci kont.rok	MD	127	161	1131	22	17%	247	1048	42	33%				29/17						

V Ý S L E D K Y K O N T R O L Y Ú Ž I T K O V O S T I podľa poľnohospodárskych podnikov

1	2	120 dní				210 dní				365 dní				500 dní				Medziob Vek pri l. otelení	Priem. lakt.	Vyra- dené
		3	4	5	% V	6	7	8	% V	9	10	11	% V	12	13	14	% V			
Okres: SVIDNÍK																				
VASIČKO PETER, SHR Sídllo: VALKOVCE Peter Vasičko - majiteľ																				
71 1 ŠTEFUROV	K	55	129	825	1	178	705	3	278	679	1						443	4.33		
S X	MD	28	163	1108	1	4%	261	1100	1	4%	540	1397	1	4%			28/12			
Stavy za kontrolný rok	K	52	122	758	2		180	711	4		303	748	2				446	4.32		
	JAL	25															28/18	2		
	BYC	12	163	1108	1	8%	261	1100	1	8%	540	1397	1	8%						
	MD	37	163	1108	1	3%	261	1100	1	3%	540	1397	1	3%				9		
Stavy za predchádzajúci kont.rok	K	52	122	758	2		180	711	4		303	748	2				442	4.02		
	MD	67	163	1108	1	1%	322	1388	2	3%	540	1397	1	1%			29/ 4			
MDJ MATÚŠ JENČA - SHR Sídllo: STROČÍN Matúš Jenča - majiteľ																				
71 1 STROČÍN	K	10				191	743	1						380	710	1	579	3.80		
X CH	MD	9															24/10			
Stavy za kontrolný rok	K	26				191	743	1						383	709	3	613	3.81		
	JAL																25/ 3	16		
	BYC	12																		
	MD	12																3		
Stavy za predchádzajúci kont.rok	K	26				191	743	1						383	709	3	549	4.45		
	MD	16															24/ 3			
STROJPOL S.R.O. KUKOVÁ Sídllo: KUKOVÁ Ing.František Kožlej - majiteľ																				
71 1 KUKOVÁ	K	64	121	755	26	175	690	25	292	719	38	405	749	11			380	3.67		
S X L	MD	98	138	892	9	9%	221	892	5	5%	277	668	3	3%	551	1033	4	4%		
Stavy za kontrolný rok	K	84	123	775	28		175	690	25		294	727	42		400	741	12			
	JAL	62	151	1007	7	11%	172	678	3	5%	282	690	1	2%			32/ 3	8		
	BYC	54	115	669	6	11%	237	960	4	7%	333	816	6	11%	551	1033	4	7%		
	MD	116	134	851	13	11%	209	839	7	6%	325	798	7	6%	551	1033	4	3%		
Stavy za predchádzajúci kont.rok	K	84	119	738	49		185	741	44		298	738	72		416	772	16	418	3.47	
	MD	132	141	905	26	20%	209	854	16	12%	327	809	26	20%	492	917	7	5%	31/29	
SHR - ING.VAŠKO PAVEL Sídllo: KUKOVÁ Ing.Pavol Vaško - majiteľ																				
71 1 SHR - ING.VAŠKO PAVEL	K	42	109	655	20	169	661	20	261	634	10	422	785	6			717	3.38		
S X CH	MD	18															28/25			
Stavy za kontrolný rok	K	49	107	645	22		171	670	22		261	634	10		422	785	6			
	JAL																28/14	3		
	BYC	37																		
	MD	37																19		
Stavy za predchádzajúci kont.rok	K	49	108	646	29		170	666	32		264	641	12		422	785	6	528	3.04	
	MD	41																28/ 5		
SHR MALAČINA VINCENT Sídllo: OKRÚHLE Vincent Malačina - majiteľ																				
71 1 OKRÚHLE	K	25	105	558	2	181	671	1	267	636	1						586	3.80		
S X	MD	8															28/24			
Stavy za kontrolný rok	K	19	105	558	2		181	671	1		267	636	1				586	3.80		
	JAL																28/24			
	BYC	28																		
	MD	28																20		
Stavy za predchádzajúci kont.rok	K	19	105	558	2		181	671	1								552	4.65		
	MD	24															28/21			

V Ý S L E D K Y K O N T R O L Y Ú Ž I T K O V O S T I podľa poľnohospodárskych podnikov

1	2	120 dní				210 dní				365 dní				500 dní				Medziob Vek pri l. otelení	Priem. lakt.	Vyra- dené
		3	4	5	% V	6	7	8	% V	9	10	11	% V	12	13	14	% V			
Okres: SVIDNÍK																				
SHR VLADIMÍR JANKUV		Sídlo: SOBOŠ Vladimír Jankuv - majiteľ																		
71 1 SHR VLADIMÍR JANKUV	K	75	183	1404	2	276	1171	1										455	4.08	
S X	MD	54																27/ 7		
Stavy za kontrolný rok	K	61	183	1404	2	276	1171	1										453	4.03	
	JAL																	27/19		
	BYC																			
	MD	65																	11	
Stavy za predchádzajúci kont.rok	K	61	183	1404	2	276	1171	1										452	5.14	
	MD	101				158	586	2	2%	431	1085	1	1%					27/		
SHR JOZEF MALAČINA		Sídlo: RADOMA Jozef Malačina - majiteľ																		
71 1 OKRÚHLE	K	20	116	717	1													536	1.40	
S X	MD	4																35/16		
Stavy za kontrolný rok	K	22	116	717	1													528	1.43	
	JAL																	35/ 2		
	BYC																			
	MD	4																		
Stavy za predchádzajúci kont.rok	K	22	116	717	1													549	1.45	
	MD	6																35/11		
KATARÍNA ANDREJKOVÁ		Sídlo: SVIDNÍK Katarína Andrejková - majiteľ																		
71 1 KRAJNÁ PORÚBKA	K	42	145	951	19	254	1071	22		443	1123	4						378	4.98	
L X	MD	9	170	1163	7	78%												31/ 4		
Stavy za kontrolný rok	K	43	143	931	21	251	1057	25		414	1042	5						376	5.13	
	JAL	20	167	1138	16	80%	257	1079	3	15%								31/ 7		
	BYC	22	210	1463	18	82%				150	315	1	5%							
	MD	42	190	1310	34	81%	257	1079	3	7%	150	315	1	2%						
Stavy za predchádzajúci kont.rok	K	43	141	921	18		250	1056	23		402	1014	4					391	4.11	
	MD	34	204	1426	26	76%	284	1197	16	47%								30/18		
FRANTIŠEK VEREŠPEJ SHR		Sídlo: DUKOVCE František Verešpej - majiteľ																		
71 1 DUKOVCE	K	15	97	808	1	155	738	1		283	775	1	376	752	1			478	3.71	
S X J	MD	19																34/23		
Stavy za kontrolný rok	K	19	97	808	1	155	738	1		283	775	1	376	752	1			478	3.60	
	JAL																	34/ 4		
	BYC																			
	MD	25																	6	
Stavy za predchádzajúci kont.rok	K	19	97	808	1	155	738	1		283	775	1	376	752	1			451	2.81	
	MD	21																26/26		
VÝSLEDKY ZA OKRES SVIDNÍK																				
	K	1973	144	902	942		227	899	875		334	796	879		425	781	497		449	
	MD	1487	158	1045	662	45%	241	995	512	34%	347	931	273	18%	446	826	185	12%	31/24	
Stavy za kontrolný rok	K	2072	144	901	1047		227	897	974		334	795	967		425	780	544		451	
	JAL	1584	157	1035	866	55%	238	968	671	42%	341	856	275	17%	447	791	180	11%	31/25	
	BYC	990	168	1095	442	45%	260	1087	316	32%	386	1017	60	6%	415	845	23	2%		
	MD	2745	161	1065	1308	48%	245	1011	987	36%	349	915	335	12%	444	793	203	7%	1258	

V Ý S L E D K Y K O N T R O L Y Ú Ž I T K O V O S T I podľa poľnohospodárskych podnikov

1	2	120 dní				210 dní				365 dní				500 dní				Medziob Vek pri l. otelení	Priem. lakt.	Vyra- dené	
		3	4	5	% V	6	7	8	% V	9	10	11	% V	12	13	14	% V				
Okres: VRANOV NAD TOPLOU																					
AGREN, S.R.O.		Sídlo: TREBIŠOV								Ing.Ján Koščik - konateľ, RNDr.Richard Göbl - konateľ											
71 1 KAMENNÁ PORUBA	K	1																	1.00		
S X CH	MD	4	104	577	4	100%	188	729	3	75%	329	805	1	25%	456	842	2	50%	49/ 1		
Stavy za kontrolný rok	K	1																	1.00		
	JAL	4	104	577	4	100%	188	729	3	75%	329	805	1	25%	456	842	2	50%	49/ 1		
	BYC	4	104	577	4	100%	188	729	3	75%	329	805	1	25%	456	842	2	50%			
Stavy za predchádzajúci kont.rok	K	1																	1.00		
	MD	4	104	577	4	100%	188	729	3	75%	329	805	1	25%	456	842	2	50%	49/ 1		
ROD ĎURDOŠ		Sídlo: ĎURDOŠ								Ing.Miroslav Sabol - predseda, MVDr.Pavol Hamara - hlavný zooteknik											
71 1 VLAČA	K	11	147	971	2		207	900	5		344	894	5		481	926	5		395		
CH	MD	47	127	789	27	57%	208	849	29	62%	365	915	36	77%	483	903	39	83%	24/23		
Stavy za kontrolný rok	K	14	147	971	2		218	944	6		346	894	6		488	935	6		411		
	JAL	31	136	862	15	48%	207	831	14	45%	361	897	23	74%	485	904	25	81%	25/ 9		
	BYC	14	119	721	10	71%	201	825	13	93%	373	948	11	79%	477	899	12	86%			
	MD	47	127	789	27	57%	208	849	29	62%	365	915	36	77%	483	903	39	83%			
Stavy za predchádzajúci kont.rok	K	14	147	971	2		216	946	7		347	904	7		488	942	7		392		
	MD	44	115	696	21	48%	213	882	20	45%	368	927	27	61%	485	908	24	55%	25/ 3		
AGRO-HOLD S.R.O,HOLČÍKOVCE		Sídlo: HOLČÍKOVCE								Ing.Michal Štafura - konateľ											
71 1 HOLČÍKOVCE	K	183	100	544	63		184	712	63		324	794	63		441	814	64		497		
S	MD	205	106	592	163	80%	187	726	125	61%	332	814	93	45%	449	827	79	39%	33/13		
Stavy za kontrolný rok	K	201	100	546	67		183	708	67		324	793	67		442	816	68		485		
	JAL	196	106	593	163	83%	187	724	132	67%	332	814	98	50%	449	828	83	42%	33/21		
	BYC	103	105	587	79	77%	191	743	17	17%	326	798	7	7%	456	844	6	6%			
	MD	299	106	591	242	81%	187	726	149	50%	332	813	105	35%	449	829	89	30%			
Stavy za predchádzajúci kont.rok	K	201	99	541	36		179	693	35		321	785	36		457	846	36		427		
	MD	247	105	587	212	86%	189	733	159	64%	328	802	88	36%	431	792	66	27%	34/ 3		
BLAŽEJ BARAN "SHR"		Sídlo: ORESKÉ								Blažej Baran - majiteľ											
71 1 KUZMICE	K	58	144	915	25		199	783	23		313	761	23		375	680	20		482		
AA X S	MD	47	120	717	30	64%	198	776	45	96%	313	761	33	70%	408	747	26	55%	32/13		
Stavy za kontrolný rok	K	51	144	915	25		199	783	23		313	761	23		375	680	20		482		
	JAL	30	120	715	20	67%	196	768	28	93%	313	760	23	77%	412	754	20	67%	32/13		
	BYC	25	120	710	12	48%	203	799	25	100%	314	764	10	40%	397	723	6	24%			
	MD	55	120	713	32	58%	199	782	53	96%	313	761	33	60%	408	747	26	47%			
Stavy za predchádzajúci kont.rok	K	51	146	930	21		200	787	16		314	764	16		422	774	13		482		
	MD	58	120	713	26	45%	199	782	43	74%	319	779	19	33%	324	579	10	17%	33/17		
RAGI AGRO S.R.O.		Sídlo: NIŽNÝ HRUŠOV								Milan Ragan - konateľ											
71 1 POŠA	K	19	120	715	5		202	807	7		311	763	6		433	796	4		468		
L S	MD	29	129	787	26	90%	209	829	16	55%	326	797	12	41%	427	784	16	55%	30/11		
Stavy za kontrolný rok	K	20	124	746	10		203	806	11		328	807	9		445	821	7		467		
	JAL	29	131	798	24	83%	209	829	16	55%	326	797	12	41%	427	784	16	55%	28/ 8		
	BYC	7	130	789	6	86%															
	MD	36	131	796	30	83%	209	829	16	44%	326	797	12	33%	427	784	16	44%			
Stavy za predchádzajúci kont.rok	K	20	126	772	8		203	806	9		329	812	7		453	836	5		486		
	MD	27	125	753	22	81%	208	823	17	63%	325	795	12	44%	431	792	14	52%	27/29		

V Ý S L E D K Y K O N T R O L Y Ú Ź I T K O V O S T I podľa poľnohospodárskych podnikov

1	2	120 dní				210 dní				365 dní				500 dní				Medziob Vek pri l. otelení	Priem. lakt.	Vyra- dené
		3	4	5	% V	6	7	8	% V	9	10	11	% V	12	13	14	% V			
Okres: VRANOV NAD TOPLOU																				
TAJANA S.R.O.		Sídlo: GIRALTOVCE Jozef Korba - konateľ																		
71 1 MEDZIANKY	K	116	129	801	46	203	813	48	335	828	45	406	745	27	438	2.25				
S L	MD	115	116	674	96	83%	190	741	84	73%	332	815	47	41%	432	796	37	32%	39/16	
Stavy	K	85	127	784	48	200	798	50	329	813	47	405	742	29	442	2.23	5			
za	JAL	106	116	673	88	83%	189	736	72	68%	331	812	48	45%	432	795	39	37%	39/18	
kontrolný rok	BYC	25	121	713	22	88%	192	746	22	88%	324	792	1	4%						
	MD	131	117	681	110	84%	190	738	94	72%	331	812	49	37%	432	795	39	30%	16	
Stavy za	K	85	97	531	24	141	511	22	245	578	22	368	670	21	479	2.23				
predchádzajúci kont.rok	MD	95	104	572	62	65%	174	663	62	65%	294	710	47	49%	405	741	46	48%	39/23	
KAŇUK MICHAL SHR		Sídlo: REMENINY Michal Kaňuk - majiteľ																		
71 1 REMENINY	K	27	107	591	16	207	813	16	342	837	17	490	907	17	497	2.67				
CH S	MD	41	121	716	37	90%	195	763	39	95%	345	849	31	76%	471	871	18	44%	32/ 8	
Stavy	K	29	107	588	17	207	813	17	344	842	18	491	908	18	493	2.66	5			
za	JAL	28	121	719	25	89%	194	757	26	93%	345	850	22	79%	465	860	14	50%	32/12	
kontrolný rok	BYC	23	121	719	22	96%	196	767	23	100%	350	863	19	83%	465	861	13	57%		
	MD	51	121	719	47	92%	195	762	49	96%	347	856	41	80%	465	860	27	53%	10	
Stavy za	K	29	106	578	14	206	808	14	343	839	15	489	905	15	488	2.47				
predchádzajúci kont.rok	MD	50	123	733	33	66%	196	767	35	70%	359	888	29	58%	470	870	27	54%	32/14	
ORAGRO-V, S.R.O.		Sídlo: ORAVSKÉ VESELÉ																		
71 1 PETROVCE	K	108	112	668	78	188	745	62	291	715	43	419	777	38	462	4.35				
CH S	MD	114	117	742	5	4%									34/26					
Stavy	K	129	112	667	88	187	742	72	292	717	48	419	776	43	474	4.27	18			
za	JAL	86	117	742	5	6%									34/20					
kontrolný rok	BYC	85	188	1275	1	1%														
	MD	171	129	831	6	4%													57	
Stavy za	K	129	111	661	97	183	723	81	291	715	52	419	776	47	469	3.86				
predchádzajúci kont.rok	MD	147	125	827	20	14%	210	864	2	1%	312	767	1	1%	403	682	1	1%	34/10	
JÁN VERČIMÁK SHR		Sídlo: PAVLOVCE Ján Verčimák - majiteľ																		
71 1 PAVLOVCE	K	59				195	760	6	281	673	4	410	750	11	725	4.36				
S	MD	80	121	718	9	11%	191	743	27	34%	315	766	37	46%	420	769	9	11%	24/16	
Stavy	K	60	137	850	1	195	764	9	294	710	7	405	741	14	725	4.13	18			
za	JAL	67	119	697	3	4%	183	706	19	28%	316	771	35	52%	418	765	11	16%	24/15	
kontrolný rok	BYC	15	122	728	6	40%	201	790	10	67%	311	755	4	27%						
	MD	82	121	718	9	11%	189	735	29	35%	316	769	39	48%	418	765	11	13%	2	
Stavy za	K	60													408	4.17				
predchádzajúci kont.rok	MD	29	137	850	1	3%	184	707	19	66%	307	746	17	59%	411	752	25	86%	35/27	
PD ONDAVA STROPKOV		Sídlo: STROPKOV																		
71 1 TOVARNÉ	K	167	129	815	124	204	822	111	305	748	130	387	710	121	448	2.35				
L S	MD	70	131	896	4	6%	204	862	4	6%	274	664	2	3%	400	737	2	3%	37/14	
Stavy	K	172	129	813	137	204	821	122	305	749	143	385	706	134	450	2.39	17			
za	JAL	120	131	896	4	3%	204	862	4	3%	274	664	2	2%	400	737	2	2%	37/ 6	
kontrolný rok	BYC	106																		
	MD	226	131	896	4	2%	204	862	4	2%	274	664	2	1%	400	737	2	1%	156	
Stavy za	K	172	129	813	137	205	826	121	305	750	145	379	694	135	397	2.11				
predchádzajúci kont.rok	MD	230	127	819	17	7%	205	842	13	6%	312	769	13	6%	439	814	11	5%	36/23	

V Ý S L E D K Y K O N T R O L Y Ú Ź I T K O V O S T I podľa poľnohospodárskych podnikov

1	2	120 dní				210 dní				365 dní				500 dní				Medziob Vek pri l. otelení	Priem. lakt.	Vyra- dené
		3	4	5	% V	6	7	8	% V	9	10	11	% V	12	13	14	% V			

Okres: VRANOV NAD TOPLOU

AGRO MERNÍK S.R.O.	Sídlo: MERNÍK													Ing.Ludovít Hreha - konateľ, Ing.Ladislav Hreha - konateľ					
71 2 MERNÍK	K	197	132	820	160	200	794	161	320	784	158	413	759	140	473	3.16			
S X	MD	254	145	915	229	90%	200	784	154	61%	311	756	117	46%	391	713	105	41%	27/11
Stavy	K	157	131	818	171	199	791	174	320	785	167	414	760	148	480	3.33	18		
za	JAL	144	146	927	134	93%	201	789	96	67%	314	764	70	49%	387	704	65	45%	27/17
kontrolný rok	BYC	117	143	898	100	85%	198	779	62	53%	307	745	48	41%	399	728	41	35%	
	MD	262	145	914	235	90%	200	784	159	61%	311	756	118	45%	392	713	106	40%	
Stavy za	K	157	125	761	121	198	783	125	319	783	114	418	768	101	510	3.78			
predchádzajúci kont.rok	MD	217	133	826	180	83%	202	802	120	55%	324	798	81	37%	400	735	56	26%	28/13
AGROFYT S.R.O. N.HRABOVEC	Sídlo: NIŽNÝ HRABOVEC													Ing.Ján Dzurjanin - konateľ, Ing.Michal Švábik - konateľ					
71 1 NIŽNÝ HRABOVEC	K	81	136	888	15	209	844	23	334	830	21	420	772	21	600	1.47			
S L	MD	50	149	954	43	86%	189	735	30	60%	307	744	37	74%	413	755	27	54%	34/ 6
Stavy	K	88	136	888	15	209	844	23	334	830	21	420	772	21	600	1.47			
za	JAL	17	159	1037	15	88%	192	748	8	47%	318	775	10	59%	431	792	8	47%	34/ 6
kontrolný rok	BYC	34	143	904	29	85%	189	735	23	68%	302	733	27	79%	405	740	19	56%	
	MD	51	149	949	44	86%	190	738	31	61%	307	744	37	73%	413	755	27	53%	
Stavy za	K	88	133	849	20	207	832	30	329	815	26	419	768	26	532	1.64			
predchádzajúci kont.rok	MD	58	171	1136	33	57%	195	763	35	60%	319	777	36	62%	421	772	24	41%	30/16
RAGI S.R.O. NIŽNÝ HRUŠOV	Sídlo: NIŽNÝ HRUŠOV													Milan Ragan - konateľ					
71 1 POŠA	K	119	124	760	87	195	766	77	316	774	73	427	786	61	425	6.17			
L S X	MD	96	129	786	77	80%	191	741	31	32%	301	728	12	13%	348	627	8	8%	30/25
Stavy	K	125	123	756	93	194	766	84	314	770	75	427	786	61	429	6.42	12		
za	JAL	92	130	793	78	85%	196	766	39	42%	297	721	11	12%	343	619	6	7%	31/15
kontrolný rok	BYC	108	130	789	93	86%	196	768	40	37%	315	767	18	17%	396	722	18	17%	
	MD	202	130	790	172	85%	196	766	80	40%	308	749	30	15%	375	680	25	12%	
Stavy za	K	125	123	757	84	193	760	75	312	764	66	426	784	55	399	7.33			
predchádzajúci kont.rok	MD	226	130	790	182	81%	202	796	102	45%	316	773	42	19%	394	720	33	15%	29/30
VÝSLEDKY ZA OKRES	K	1146	124	771	621	198	797	602	316	783	588	414	785	529	492	3.38			
VRANOV NAD TOPLOU	MD	1152	127	759	750	65%	195	773	587	51%	324	785	458	40%	426	781	368	32%	33/ 5
Stavy	K	1349	124	771	679	197	800	663	316	791	635	414	783	572	494	3.51	173		
za	JAL	962	125	771	588	61%	194	771	467	49%	326	785	362	38%	429	784	294	31%	33/ 3
kontrolný rok	BYC	690	128	799	390	57%	196	770	252	37%	319	783	146	21%	419	808	116	17%	
	MD	1657	126	766	982	59%	195	774	723	44%	324	785	511	31%	426	789	413	25%	

Okres : GELNICA

AGROFARMA SPOL. S R.O.	Sídlo: NÁLEPKOVO														
70 2 NÁLEPKOVO	K	88	134	867	12	244	1020	6	397	1005	1	462	2.34		
L X S	MD	109	119	742	1	1%	286	1219	1	1%	36/15				
Stavy	K	121	134	867	12	244	1020	6	397	1005	1	461	2.53	42	
za	JAL	135	119	742	1	1%	286	1219	1	1%	35/26				
kontrolný rok	BYC	42													
	MD	177	119	742	1	1%	286	1219	1	1%			68		
Stavy za	K	121	128	820	11	242	1011	5	397	1005	1	492	2.19		
predchádzajúci kont.rok	MD	188	157	1058	2	1%	269	1140	2	1%	34/29				

V Ý S L E D K Y K O N T R O L Y Ú Ž I T K O V O S T I podľa poľnohospodárskych podnikov

1	2	120 dní				210 dní				365 dní				500 dní				Medziob Vek pri l. otelení	Priem. lakt.	Vyra- dené
		3	4	5	% V	6	7	8	% V	9	10	11	% V	12	13	14	% V			

Okres: **GELNICA**

PD OBNOVA MNÍŠEK N/HNILCOM Sídlo: MNÍŠEK NAD HNILCOM

70 2 MNÍŠEK NAD HNILCOM	K	31	138	904	2	225	933	2	403	995	3					378	2.19	
CH	MD	15							375	918	3	20%				34/23		
Stavy za kontrolný rok	K	23	148	994	4	218	851	3	403	995	3					409	2.57	6
	JAL	26							375	918	3	12%				35/27		
	BYC	18																
	MD	44							375	918	3	7%						29
Stavy za predchádzajúci kont.rok	K	23	150	1005	5	227	905	4								443	3.13	
	MD	78	198	1267	7	9%	339	1395	7	9%	463	1149	12	15%		37/15		
VÝSLEDKY ZA OKRES GELNICA	K	119	134	885	14		239	977	8	401	1000	4				420	2.30	
	MD	124	119	742	1	1%	286	1219	1	1%	375	918	3	2%		35/19		
Stavy za kontrolný rok	K	144	138	930	16		236	935	9	401	1000	4				435	2.54	48
	JAL	161	119	742	1	1%	286	1219	1	1%	375	918	3	2%		35/26		
	BYC	60																
	MD	221	119	742	1	0%	286	1219	1	0%	375	918	3	1%				97

Okres : **KOŠICE OKOLIE**

DUBRAVA GROUP, A.S. Sídlo: SVINICA Ing.Otto Antolík - predseda predstavenstva

70 1 BAČKOVÍK	K	41														410	1.18	
GA	MD	43	155	982	31	72%	199	775	18	42%	320	780	13	30%		35/15		
Stavy za kontrolný rok	K	40														410	1.18	
	JAL	26	148	933	18	69%	187	727	10	38%	309	759	7	27%		35/15		
	BYC	19	166	1067	14	74%	215	843	9	47%	332	806	6	32%				
	MD	45	156	992	32	71%	200	782	19	42%	320	780	13	29%				2
Stavy za predchádzajúci kont.rok	K	40															1.00	
	MD	19	162	1054	18	95%	205	806	15	79%						35/30		

PD BOHDANOVCE, S.R.O. Sídlo: BOHDANOVCE Ing.Július Ďurčo - konateľ

70 1 BOHDANOVCE	K	141														431	2.37	
CH X	MD	89														37/29		
Stavy za kontrolný rok	K	123								197	447	2		295	522	9		434
	JAL	106								216	501	1	1%	365	664	1	1%	37/27
	BYC	71																
	MD	179								216	501	1	1%	365	664	1	1%	90
Stavy za predchádzajúci kont.rok	K	123								207	474	1		292	515	6		420
	MD	131								201	460	2	2%	317	567	4	3%	36/18

AT ABOV, SPOL. S R.O. Sídlo: ROZHANOVCE Ing.Peter Vilinský - konateľ, Ing.Peter Bokomlaško - zooteknik

70 1 ROZHANOVCE	K	83	131	829	40		188	758	31		316	789	23		434	805	17	451	2.64
S X	MD	119	130	833	1	1%	272	1150	5	4%								33/25	
Stavy za kontrolný rok	K	95	129	822	56		187	759	42		307	766	36		429	799	26	448	2.68
	JAL	106	130	833	1	1%	236	981	7	7%								34/25	
	BYC	106	94	529	2	2%	156	598	14	13%									
	MD	213	106	631	3	1%	182	726	21	10%									
Stavy za predchádzajúci kont.rok	K	95	132	851	49		194	793	34		295	734	31		429	799	26	421	2.30
	MD	138	107	623	10	7%	176	695	29	21%	382	963	5	4%				35/22	

V Ý S L E D K Y K O N T R O L Y Ú Ž I T K O V O S T I podľa poľnohospodárskych podnikov

1	2	120 dní				210 dní				365 dní				500 dní				Medziob Vek pri l.otelení	Priem. lakt.	Vyra- dené	
		3	4	5	% V	6	7	8	% V	9	10	11	% V	12	13	14	% V				
Okres: KOŠICE OKOLIE																					
AT AGROCES, SPOL. S R.O.		Sídlo: CESTICE								Ing.Peter Vilinský - konateľ, Ing.Ladislav Oros - zootechnik											
70 1 CESTICE	K	118	152	981	81	218	888	12	314	778	4	432	803	4	420	2.84					
CH X	MD	182	157	975	1	1%	216	862	1	1%		438	806	25	14%	38/11					
Stavy za kontrolný rok	K	171	153	985	112	241	994	23	326	811	6	427	793	6	418	2.61	45				
	JAL	170	157	975	1	1%	216	862	1	1%		438	806	25	15%	38/28					
	BYC	112																			
	MD	282	157	975	1	0%	216	862	1	0%		438	806	25	9%		100				
Stavy za predchádzajúci kont.rok	K	171	149	960	141	239	985	35	321	796	10	429	797	8	384	2.53					
	MD	337	151	967	37	11%	247	1023	6	2%	341	849	4	1%	434	805	5	1%	38/ 6		
VÝSLEDKY ZA OKRES KOŠICE OKOLIE		K	383	145	905	121	196	823	43	307	671	29	392	710	30	428	2.45				
	MD	433	154	930	33	8%	215	929	24	6%	320	780	13	3%	438	806	25	6%	36/12		
Stavy za kontrolný rok	K	429	145	903	168	206	876	65	304	674	44	399	705	41	428	2.43	84				
	JAL	408	147	914	20	5%	208	857	18	4%	298	630	8	2%	436	735	26	6%	36/24		
	BYC	308	157	798	16	5%	179	721	23	7%	332	806	6	2%							
	MD	719	151	866	36	5%	192	790	41	6%	312	641	14	2%	436	735	26	4%	286		
Okres : MICHALOVCE																					
BOVINEX EUROPA S.R.O.		Sídlo: MICHALOVCE																			
71 1 DVORIANKY	K	86	118	723	29	172	670	30	251	604	25	328	594	26	489	3.10					
X L CH	MD	52	107	641	36	69%	160	619	36	69%	229	541	31	60%	302	543	29	56%	36/25		
Stavy za kontrolný rok	K	123	118	723	29	172	670	30	251	604	25	328	594	26	489	3.15	2				
	JAL	54	106	635	35	65%	161	625	35	65%	231	546	32	59%	294	529	26	48%	36/25		
	BYC	20	144	908	2	10%	208	810	8	40%	299	724	4	20%	367	663	3	15%			
	MD	74	108	649	37	50%	170	660	43	58%	239	566	36	49%	302	543	29	39%	22		
Stavy za predchádzajúci kont.rok	K	123	117	718	49	170	666	46	249	598	39	322	584	37	486	3.08					
	MD	116	113	679	48	41%	166	639	52	45%	237	562	41	35%	299	538	28	24%	38/		
HATAFARM S.R.O.		Sídlo: HATALOV																			
71 1 HATALOV	K	106	112	688	84	168	657	84	237	567	86	309	560	47	452	3.26					
L S	MD	103	102	591	70	68%	146	547	49	48%	231	552	35	34%	294	530	24	23%	37/16		
Stavy za kontrolný rok	K	99	112	686	85	167	654	86	236	565	88	309	560	47	452	3.35	3				
	JAL	83	106	637	60	72%	148	563	43	52%	231	553	34	41%	293	529	23	28%	37/20		
	BYC	61	103	567	31	51%	149	542	22	36%	220	507	1	2%	313	556	1	2%			
	MD	146	105	613	93	64%	148	556	67	46%	231	552	35	24%	294	530	24	16%	43		
Stavy za predchádzajúci kont.rok	K	99	114	707	89	172	675	84	240	578	88	308	562	30	477	3.53					
	MD	132	113	681	80	61%	155	594	57	43%	229	545	49	37%	305	551	36	27%	40/24		
HIPOCENTRUM S.R.O.		Sídlo: VINNÉ																			
71 1 VINNÉ	K	9	134	879	8	228	950	8	338	848	9	388	717	4	439	3.22					
S L	MD	21	136	885	20	95%	200	805	14	67%	269	654	19	90%	338	616	11	52%	29/28		
Stavy za kontrolný rok	K	10	135	877	10	230	954	10	330	824	11	402	743	5	447	3.00	2				
	JAL	18	133	856	18	100%	194	781	13	72%	255	618	17	94%	320	579	10	56%	29/ 1		
	BYC	3	170	1150	2	67%	271	1124	1	33%	387	964	2	67%	525	980	1	33%			
	MD	21	136	885	20	95%	200	805	14	67%	269	654	19	90%	338	616	11	52%			
Stavy za predchádzajúci kont.rok	K	10	133	856	9	231	956	9	329	820	10	424	786	4	447	2.80					
	MD	20	133	856	18	90%	194	781	13	65%	255	618	17	85%	320	579	10	50%	27/25		

V Ý S L E D K Y K O N T R O L Y Ú Ź I T K O V O S T I podľa poľnohospodárskych podnikov

1	2	120 dní				210 dní				365 dní				500 dní				Medziob Vek pri l. otelení	Priem. lakt.	Vyra- dené
		3	4	5	% V	6	7	8	% V	9	10	11	% V	12	13	14	% V			
Okres: MICHALOVCE																				
KOAN S.R.O. KRÁSNOVCE		Sídlo: KRÁSNOVCE																		
71 2 POZDIŠOVCE	K	151	108	660	108	164	642	114	243	585	113	312	565	101	489	3.28				
S X	MD	211	112	663	163	77%	171	660	133	63%	253	605	79	37%	299	534	80	38%	33/27	
Stavy za kontrolný rok	K	152	108	662	112	164	645	119	243	586	119	314	569	106	488	3.33	8			
	JAL	126	108	647	99	79%	164	636	85	67%	240	574	50	40%	276	493	49	39%	33/24	
	BYC	141	115	666	109	77%	175	668	96	68%	251	594	65	46%	339	609	63	45%		
	MD	267	111	657	208	78%	170	653	181	68%	246	586	115	43%	312	558	112	42%	56	
Stavy za predchádzajúci kont.rok	K	152	110	681	116	171	679	122	256	623	130	329	598	105	523	3.20				
	MD	266	113	680	210	79%	158	603	187	70%	219	513	134	50%	285	508	138	52%	32/10	
EUROFARMA S.R.O.		Sídlo: MICHALOVCE																		
71 1 RUSKÝ HRABOVEC	K	44	154	967	21	235	941	22	395	980	23	528	979	19	484	2.05				
X L S	MD	16	120	719	4	25%	163	613	4	25%					35/ 8					
Stavy za kontrolný rok	K	38	154	967	21		235	941	22		395	980	23	528	979	19	484	2.05		
	JAL	7	121	758	1	14%	143	538	1	14%					35/ 8				1	
	BYC	10	120	706	3	30%	169	638	3	30%										
	MD	17	120	719	4	24%	163	613	4	24%										
Stavy za predchádzajúci kont.rok	K	38	155	974	26	232	925	29	379	936	29	499	921	25	561	1.53				
	MD	34	123	748	23	68%	203	813	4	12%					35/ 6					
FARMA OBORÍN S.R.O.		Sídlo: DOBŠINÁ																		
71 1 OBORÍN	K	139	129	814	84	188	748	83	278	679	82	359	658	54	495	3.87				
S AA L	MD	167	109	639	91	54%	140	516	86	51%	185	420	54	32%	222	382	44	26%	40/28	
Stavy za kontrolný rok	K	145	128	811	95		189	754	97		283	690	94	371	682	59	495	3.91	23	
	JAL	130	104	616	69	53%	142	533	81	62%	186	426	54	42%	226	392	43	33%	40/24	
	BYC	125	111	631	67	54%	138	490	65	52%	185	411	42	34%	240	410	16	13%		
	MD	261	107	623	136	52%	140	512	150	57%	185	419	96	37%	229	396	64	25%	94	
Stavy za predchádzajúci kont.rok	K	145	131	832	88	193	770	92	292	715	86	395	730	50	495	3.60				
	MD	227	107	622	125	55%	140	517	97	43%	189	432	72	32%	236	408	49	22%	40/ 6	
AGRO-BIO S.R.O. ZÁVADKA		Sídlo: ZÁVADKA																		
71 1 ZÁVADKA	K	72	122	771	43	181	720	47	266	649	37	326	592	28	443	4.35				
L X	MD	118	126	783	79	67%	192	761	57	48%	278	675	41	35%	341	620	30	25%	35/ 9	
Stavy za kontrolný rok	K	67	118	739	52		182	724	57		270	660	41	326	592	28	441	4.84	16	
	JAL	69	122	769	52	75%	171	672	34	49%	267	650	27	39%	334	607	23	33%	34/23	
	BYC	67	130	791	42	63%	208	824	31	46%	299	724	14	21%	362	654	8	12%		
	MD	136	126	779	94	69%	189	745	65	48%	278	675	41	30%	341	619	31	23%	18	
Stavy za predchádzajúci kont.rok	K	67	116	728	38	183	733	42	286	704	23	325	589	9	425	5.43				
	MD	121	120	734	84	69%	172	667	65	54%	255	612	51	42%	330	598	30	25%	33/15	
AGROSPOL SRO, MICHALOVCE		Sídlo: ČEČEHOV																		
71 2 ČEČEHOV	K	62	109	622	8	178	702	8	271	658	8	347	635	8	382	4.97				
L S X	MD	87	106	625	72	83%	164	648	36	41%	265	650	37	43%	357	659	36	41%	38/26	
Stavy za kontrolný rok	K	57	109	622	8		178	702	8		271	658	8	347	635	8	381	4.94	3	
	JAL	75	106	628	65	87%	164	650	37	49%	263	646	36	48%	357	659	37	49%	38/26	
	BYC	44	107	659	39	89%	155	610	1	2%	294	732	2	5%						
	MD	119	107	640	104	87%	164	649	38	32%	265	650	38	32%	357	659	37	31%	32	
Stavy za predchádzajúci kont.rok	K	57	141	879	2	215	857	2	341	838	1	314	558	1	400	5.07				
	MD	158	108	605	102	65%	165	654	47	30%	263	643	42	27%	354	650	38	24%	40/13	

V Ý S L E D K Y K O N T R O L Y Ú Ź I T K O V O S T I podľa poľnohospodárskych podnikov

1	2	120 dní				210 dní				365 dní				500 dní				Medziob Vek pri l. otelení	Priem. lakt.	Vyra- dené	
		3	4	5	% V	6	7	8	% V	9	10	11	% V	12	13	14	% V				
Okres: MICHALOVCE																					
PD AGROSPOL ČIERNE POLE		Sídlo: ČIERNE POLE								Ing. Dušan Varga - predseda											
73 2 LIESKOVÁ	K	185	155	1007	158	236	963	166	407	1019	132	524	977	123	485	4.60					
CH S	MD	219	123	689	170	78%	187	701	92	42%	286	674	82	37%	357	633	43	20%	34/ 4		
Stavy za kontrolný rok	K	211	154	1000	195	235	959	205	407	1021	161	527	983	147	490	4.58	50				
	JAL	182	124	703	155	85%	190	713	108	59%	289	684	79	43%	369	660	43	24%	34/ 4		
	BYC	150	128	733	118	79%	187	703	70	47%	282	661	37	25%	355	629	19	13%			
	MD	332	126	716	273	82%	189	709	178	54%	287	676	116	35%	365	650	62	19%	113		
Stavy za predchádzajúci kont.rok	K	211	154	1012	182	235	963	190	412	1035	145	539	1009	130	476	4.36					
	MD	316	129	743	282	89%	195	738	199	63%	304	722	83	26%	388	696	64	20%	33/29		
AGRODRUŽSTVO STARÉ		Sídlo: ZBUDZA																			
71 1 ZBUDZA	K	44	105	643	25	161	639	20	233	565	19	328	603	19	413	1.86					
S L	MD	58	106	628	49	84%	146	550	40	69%	194	451	32	55%	241	422	20	34%	34/17		
Stavy za kontrolný rok	K	47	102	611	32	161	632	26	229	551	24	327	599	24	422	1.94	12				
	JAL	56	105	626	45	80%	146	551	39	70%	194	451	32	57%	241	422	20	36%	34/18		
	BYC	29	108	612	18	62%	148	539	7	24%											
	MD	85	106	622	63	74%	146	549	46	54%	194	451	32	38%	241	422	20	24%	27		
Stavy za predchádzajúci kont.rok	K	47	106	646	30	161	632	27	236	567	23	347	638	22	531	2.20					
	MD	72	100	571	57	79%	149	561	45	63%	195	452	23	32%	236	412	22	31%	34/14		
72 1 ORESKÉ	K	71	92	541	23	147	574	27	173	402	29	212	375	16	492	2.96					
S L X	MD	50	105	624	34	68%	143	537	24	48%	187	428	13	26%	216	373	16	32%	37/10		
Stavy za kontrolný rok	K	79	94	552	28	147	572	32	174	400	37	210	370	20	501	2.96	21				
	JAL	49	104	619	36	73%	144	543	25	51%	187	429	13	27%	218	376	17	35%	38/ 8		
	BYC	40	101	546	21	52%	144	521	3	8%	180	397	1	3%							
	MD	89	103	593	57	64%	144	540	28	31%	186	427	14	16%	218	376	17	19%	39		
Stavy za predchádzajúci kont.rok	K	79	94	562	17	149	588	20	174	406	25	206	369	10	475	3.06					
	MD	57	103	602	37	65%	146	550	24	42%	177	404	14	25%	221	381	11	19%	37/ 8		
Spolu za podnik	K	115	99	592	48	153	606	47	197	483	48	275	489	35	453	2.53					
	MD	108	105	626	83	77%	145	544	64	59%	192	439	45	42%	230	398	36	33%	35/29		
Stavy za kontrolný rok	K	126	98	582	60	153	602	58	195	475	61	274	485	44	462	2.58	33				
	JAL	105	105	623	81	77%	145	547	64	61%	192	440	45	43%	230	399	37	35%	36/13		
	BYC	69	104	579	39	57%	147	530	10	14%	180	397	1	1%							
	MD	174	105	607	120	69%	145	545	74	43%	192	439	46	26%	230	399	37	21%	66		
Stavy za predchádzajúci kont.rok	K	133	101	604	47	156	610	47	204	486	48	303	504	32	503	2.71					
	MD	129	101	587	94	73%	148	555	69	53%	188	428	37	29%	231	397	33	26%	35/26		
PD SKARABEUS AGRO		Sídlo: VEĽKÉ RAŠKOVCE								Ing. Tichomír Bučko - predseda PD, Anna Jacková - zootechnik											
71 3 VEĽKÉ RAŠKOVCE	K	119	152	969	67	232	932	68	388	963	61	494	914	57	478	2.84					
S X	MD	176	123	687	162	92%	183	681	133	76%	297	704	117	66%	358	635	97	55%	43/ 7		
Stavy za kontrolný rok	K	140	150	959	88	228	920	90	390	969	73	495	918	71	485	2.95	37				
	JAL	174	123	688	151	87%	185	690	123	71%	303	721	106	61%	363	647	83	48%	42/22		
	BYC	91	124	697	52	57%	179	657	36	40%	292	689	30	33%	362	643	24	26%			
	MD	266	123	691	204	77%	183	682	159	60%	301	714	136	51%	363	646	107	40%	90		
Stavy za predchádzajúci kont.rok	K	140	152	977	91	231	938	93	400	997	71	518	964	70	488	2.75					
	MD	231	125	708	169	73%	192	723	126	55%	317	760	112	48%	391	704	82	35%	41/29		

V Ý S L E D K Y K O N T R O L Y Ú Ź I T K O V O S T I podľa poľnohospodárskych podnikov

1	2	120 dní				210 dní				365 dní				500 dní				Medziob Vek pri l. otelení	Priem. lakt.	Vyra- dené
		3	4	5	% V	6	7	8	% V	9	10	11	% V	12	13	14	% V			
Okres: MICHALOVCE																				
FARMA - BT, SPOL. S R.O.		Sídlo: VEĽKÉ RAŠKOVCE																		
71 1 VEĽKÉ RAŠKOVCE	K	87	122	762	44	185	732	40	286	700	25	380	698	16	468	2.55				
S X CH	MD	103	123	695	95	92% 184	689	74	72% 272	636	58	56% 356	631	43	42% 44/24					
Stavy za	K	89	123	766	58	187	744	53	286	702	33	378	693	18	458	2.60	33			
kontrolný rok	JAL	113	124	699	101	89% 185	691	85	75% 282	664	61	54% 356	633	44	39% 44/22					
	BYC	49	126	712	25	51% 185	693	12	24% 265	620	8	16% 372	664	4	8%					
	MD	165	124	701	127	77% 185	691	98	59% 280	658	69	42% 357	635	48	29%			62		
Stavy za	K	89	122	762	56	186	744	51	283	694	32	376	692	18	473	2.48				
predchádzajúci kont.rok	MD	147	128	735	91	62% 183	687	65	44% 299	713	41	28% 344	611	27	18% 43/ 3					
RD VYSOKÁ NAD UHOM		Sídlo: VYSOKÁ NAD UHOM																		
71 1 VYSOKÁ NAD UHOM	K	145	106	624	82	160	612	81	272	660	76	322	582	45	462	3.76				
S CH X	MD	168	104	643	145	86% 165	659	105	63% 254	624	64	38% 324	596	49	29% 34/13					
Stavy za	K	158	106	624	89	159	610	88	270	655	82	324	585	48	464	3.72	13			
kontrolný rok	JAL	138	103	643	122	88% 164	654	100	72% 255	625	67	49% 324	595	50	36% 34/18					
	BYC	79	106	642	63	80% 169	669	41	52% 182	416	1	1% 327	594	1	1%					
	MD	217	104	642	185	85% 165	659	141	65% 254	622	68	31% 324	595	51	24%			49		
Stavy za	K	158	106	619	103	158	604	103	271	657	97	324	585	56	442	3.46				
predchádzajúci kont.rok	MD	187	104	636	138	74% 162	642	93	50% 260	637	42	22% 330	602	24	13% 33/15					
TAČAR ALEXANDER SHR		Sídlo: VRBNICA																		
71 1 VRBNICA	K	49	138	901	33	186	744	32	253	607	36	321	582	21	409	3.80				
CH S	MD	79	136	872	54	68% 181	706	41	52% 234	562	39	49% 285	504	32	41% 32/ 8					
Stavy za	K	46	137	891	36	187	745	34	256	616	38	324	589	22	405	3.96	4			
kontrolný rok	JAL	56	135	878	38	68% 176	691	27	48% 235	561	31	55% 285	512	24	43% 33/ 3					
	BYC	53	132	794	39	74% 176	670	34	64% 233	548	21	40% 279	481	18	34%					
	MD	109	133	835	77	71% 176	679	61	56% 234	556	52	48% 283	499	42	39%			30		
Stavy za	K	46	132	852	31	187	748	33	256	619	34	326	593	21	430	3.79				
predchádzajúci kont.rok	MD	93	128	799	57	61% 174	671	51	55% 232	551	42	45% 285	505	29	31% 32/14					
ING. KNEŽO JOZEF		Sídlo: MICHALOVCE																		
71 1 JASTRABIE PRI MICHAL	K	65	118	733	48	176	696	36	231	551	48	312	563	18	446	3.05				
L	MD	101	132	837	76	75% 202	808	56	55% 251	602	24	24% 400	736	27	27% 29/28					
Stavy za	K	60	119	737	49	176	697	37	233	555	50	312	564	19	447	3.04	3			
kontrolný rok	JAL	58	133	859	46	79% 185	738	29	50% 231	551	15	26% 376	691	17	29% 29/25					
	BYC	52	129	788	38	73% 213	847	35	67% 291	701	10	19% 433	799	11	21%					
	MD	110	131	827	84	76% 200	798	64	58% 255	611	25	23% 398	734	28	25%			9		
Stavy za	K	60	119	737	42	177	699	33	235	561	42	304	548	14	416	2.75				
predchádzajúci kont.rok	MD	91	126	784	65	71% 178	702	25	27% 226	536	21	23% 331	600	8	9% 28/28					
VÝSLEDKY ZA OKRES MICHALOVCE		K	1434	127	769	865	191	745	866	292	690	809	386	662	602	458	3.50			
	MD	1729	116	701	1320	76% 172	656	980	57% 256	585	725	42% 320	561	581	34% 36/ 6					
Stavy za	K	1554	127	779	990	192	754	998	295	686	909	394	686	669	454	3.56	235			
kontrolný rok	JAL	1396	116	706	1099	79% 170	645	871	62% 255	592	656	47% 317	569	511	37% 36/19					
	BYC	1019	118	721	673	66% 176	688	468	46% 255	623	239	23% 338	640	170	17%					
	MD	2427	117	700	1776	73% 172	658	1346	55% 255	597	895	37% 322	576	686	28%			698		

V Ý S L E D K Y K O N T R O L Y Ú Ź I T K O V O S T I podľa poľnohospodárskych podnikov

1	2	120 dní				210 dní				365 dní				500 dní				Medziob Vek pri l. otelení	Priem. lakt.	Vyra- dené
		3	4	5	% V	6	7	8	% V	9	10	11	% V	12	13	14	% V			
Okres: ROŽŇAVA																				
CHOVANČEK - ČIERNA LEHOTA Sídlo: ČIERNA LEHOTA Ján Chovanček - majiteľ																				
70 1 CHOVANČEK JÁN	K	54	144	933	1	216	882	4	349	878	7	441	823	5	533	2.43				
CH S X	MD	53							369	929	1	2%	435	812	2	4%	39/16			
Stavy za kontrolný rok	K	43	144	933	1	216	882	4	349	878	7	441	823	5	533	2.43				
	JAL	43							369	929	1	2%	435	812	2	5%	39/16			
	BYC	14																		
	MD	57							369	929	1	2%	435	812	2	4%		4		
Stavy za predchádzajúci kont.rok	K	43	134	875	3	218	923	5	348	874	8		441	823	5		513	2.83		
	MD	61							369	929	1	2%	435	812	2	3%	40/20			
AGROSPOL S.R.O. HONCE Sídlo: HONCE Ing.Ján Belák - konateľ, Ing.Ján Belák - zootechnik																				
70 1 RAKOVNICA	K	119	127	874	12	189	806	6	343	860	2		447	835	5		550	3.24		
CH X S	MD	149															41/29			
Stavy za kontrolný rok	K	141	124	830	15	190	820	10	350	881	3	447	836	6	541	3.52	28			
	JAL														42/ 8					
	BYC																			
	MD	211																62		
Stavy za predchádzajúci kont.rok	K	141	123	824	16	190	813	11	350	881	3		447	836	6		514	3.32		
	MD	178	120	733	2	1%							406	752	1	1%	41/ 5			
LUBOMÍR LUKÁČ Sídlo: OCHTINÁ Lubomír Lukáč - majiteľ																				
70 1 LUBOMÍR LUKÁČ, KOCEL	K	7															373	5.29		
CH X	MD	22	213	1452	4	18%	295	1218	4	18%	381	937	3	14%			34/15			
Stavy za kontrolný rok	K	8															373	5.00		
	JAL	13	213	1452	4	31%	295	1218	4	31%	381	937	3	23%			34/15	1		
	BYC	13	233	1587	4	31%	296	1206	4	31%	526	1322	3	23%						
	MD	26	223	1520	8	31%	295	1212	8	31%	454	1130	6	23%				4		
Stavy za predchádzajúci kont.rok	K	8															654	2.88		
	MD	8	226	1544	7	88%											34/13			
ONDREJ TERRAJ, SHR Sídlo: REJDOVÁ Ondrej Terraj - majiteľ, Ondrej Terraj - zootechnik																				
70 1 REJDOVÁ C.252	K	24	127	1058	1		162	735	4		293	751	3				479	3.29		
S CH L	MD	39					171	648	1	3%							27/22			
Stavy za kontrolný rok	K	25	127	1058	1		162	735	4		293	751	3				479	3.32		
	JAL	30															29/ 7	1		
	BYC	12					171	648	1	8%										
	MD	42					171	648	1	2%								3		
Stavy za predchádzajúci kont.rok	K	25	127	1058	1		162	735	4		293	751	3				480	1.84		
	MD	7															29/21			
PD V ROŠTÁRI Sídlo: ROŠTÁR Jozef Zobola - predseda PD, Ladislav Spišák - zootechnik																				
70 1 POĽNOH. DRUŽSTVO V R	K	342	100	589	52		148	566	60		241	584	17				491	2.15		
S X L	MD	213	104	595	12	6%	160	614	17	8%	219	521	14	7%	305	551	20	9%		
Stavy za kontrolný rok	K	342	100	588	54		148	566	63		242	586	18		324	592	33	494		
	JAL	234	104	595	12	5%	160	614	17	7%	219	521	14	6%	305	551	20	9%		
	BYC	194																		
	MD	429	104	595	12	3%	160	614	17	4%	219	521	14	3%	305	551	20	5%		
Stavy za predchádzajúci kont.rok	K	342	100	590	60		148	567	70		242	587	19		325	594	37	455		
	MD	328	98	566	10	3%	146	553	10	3%	242	587	8	2%	329	600	9	3%		

V Ý S L E D K Y K O N T R O L Y Ú Ź I T K O V O S T I podľa poľnohospodárskych podnikov

1	2	120 dní				210 dní				365 dní				500 dní				Medziob Vek pri l. otelení	Priem. lakt.	Vyra- dené
		3	4	5	% V	6	7	8	% V	9	10	11	% V	12	13	14	% V			
Okres: ROŽŇAVA																				
RASTISLAV ČUCHRAN, SHR		Sídlo: DOBŠINÁ				Ing.Rastislav Čuchran - majiteľ, Ing.Rastislav Čuchran - zooteknik														
70 1 DOBŠINÁ	K	14	128	825	2													497	2.43	
CH	MD	30	180	1233	18	60%	257	1071	16	53%	445	1129	11	37%				38/18		
Stavy za kontrolný rok	K	16	128	825	2										477	898	1	467	3.50	
	JAL	22	154	1031	11	50%	235	972	12	55%	378	945	6	27%				39/11		
	BYC	22	193	1321	17	77%	292	1229	14	64%	469	1191	12	55%						
	MD	44	177	1207	28	64%	266	1111	26	59%	438	1109	18	41%					14	
Stavy za predchádzajúci kont.rok	K	16	128	825	2										477	898	1	470	3.13	
	MD	38	176	1197	21	55%	266	1108	19	50%	425	1073	16	42%				39/ 4		
PD ROŠTÁR		Sídlo: OCHTINÁ				Jozef Zobola - konateľ, Ladislav Spišák - zooteknik														
70 1 RATKOVSKÉ BYSTRÉ	K	68	100	579	19		119	424	5		255	619	2					504	3.48	
X S L	MD	63	101	608	1	2%	127	471	1	2%	251	611	1	2%	283	506	1	2%	42/22	
Stavy za kontrolný rok	K	85	100	580	20													503	3.84	
	JAL	48	101	608	1	2%	127	471	1	2%	251	611	1	2%	283	506	1	2%	42/24	
	BYC	47																		
	MD	95	101	608	1	1%	127	471	1	1%	251	611	1	1%	283	506	1	1%		
Stavy za predchádzajúci kont.rok	K	85	100	580	20		122	437	6		253	615	3					498	3.43	
	MD	59	101	608	1	2%	127	471	1	2%	251	611	1	2%				41/ 9		
KIBUC S.R.O.		Sídlo: ROŽŇAVA				Ing.Beáta Zabolová - majiteľ														
70 1 KIBUC S.R.O.	K	27	109	667	2		203	824	2		363	911	2					466	2.67	
CH S	MD	28																33/14		
Stavy za kontrolný rok	K	23	109	667	2													466	2.67	
	JAL																	33/14		
	BYC																			
	MD	45																	17	
Stavy za predchádzajúci kont.rok	K	23	112	700	3		203	824	2		363	911	2					496	2.19	
	MD	45																30/12		
PD V REJDOVEJ		Sídlo: REJDOVÁ				RNDr.Vladimír Molčan - predseda, Ján Sládek - zooteknik														
71 3 REJDOVÁ	K	115	111	666	12		193	781	16		289	709	21		345	627	13		479	
S CH	MD	240	92	503	9	4%	126	452	5	2%	269	655	1	0%	241	391	2	1%	44/21	
Stavy za kontrolný rok	K	112	111	672	18										326	590	14		488	
	JAL	171	88	470	9	5%	126	452	5	3%	228	545	2	1%	241	391	2	1%	44/ 8	
	BYC	105	112	683	1	1%														
	MD	277	91	492	10	4%	126	452	5	2%	228	545	2	1%	241	391	2	1%		
Stavy za predchádzajúci kont.rok	K	112	117	727	16		196	792	14		307	760	21		328	595	13		531	
	MD	185	91	493	14	8%	152	581	10	5%	253	612	7	4%	228	372	4	2%	42/ 5	
DRUŽSTVO SILICKÁ PLANINA		Sídlo: SILICA 83				Dionýz Mezei - predseda PD, Ružena Mezeiová - zooteknik														
71 2 SILICA	K	41	142	1133	6		201	925	5		355	974	3		475	950	2		511	
S	MD	52					118	419	1	2%	202	466	1	2%					40/ 3	
Stavy za kontrolný rok	K	59	142	1133	6										475	950	2		521	
	JAL	65	140	975	3	5%	178	743	3	5%	288	727	3	5%	349	662	2	3%	41/29	
	BYC	14																		
	MD	80	140	975	3	4%	178	743	3	4%	288	727	3	4%	349	662	2	3%		
Stavy za predchádzajúci kont.rok	K	59	129	1005	7		203	910	8		342	901	7		470	919	3		544	
	MD	82	118	702	4	5%	187	733	3	4%	279	674	2	2%	267	464	1	1%	37/22	

V Ý S L E D K Y K O N T R O L Y Ú Ź I T K O V O S T I podľa poľnohospodárskych podnikov

1	2	120 dní				210 dní				365 dní				500 dní				Medziob Vek pri l. otelení	Priem. lakt.	Vyra- dené
		3	4	5	% V	6	7	8	% V	9	10	11	% V	12	13	14	% V			
Okres: ROŽŇAVA																				
AGRO SLAVOŠOVCE S.R.O.		Sídlo: SLAVOŠOVCE				Ing.Ivan Frák - konateľ														
71 2 AGRO SLAVOŠOVCE S.R.	K	123	121	786	15	202	827	22	340	852	22	374	696	1	453	3.94				
CH S	MD	141	122	767	1	1%									35/13					
Stavy za kontrolný rok	K	108	121	786	15	202	827	22	340	852	22	374	696	1	452	4.12	8			
	JAL	153													35/26					
	BYC	86	122	767	1	1%														
	MD	242	122	767	1	0%												101		
Stavy za predchádzajúci kont.rok	K	108	123	795	16	201	822	23	340	852	22	374	696	1	468	3.74				
	MD	173													35/22					
PD VLACHOVO		Sídlo: VLACHOVO				Jaroslav Polák - predseda PD, Ing.Ivan Krivanský - hlavný zooteknik														
71 2 VLACHOVO	K	212	137	1023	5	160	649	3				481	898	1	515	2.85				
S	MD	237	133	963	2	1%	150	540	3	1%	257	595	2	1%	43/ 9					
Stavy za kontrolný rok	K	184	123	927	8	160	649	3	160	649	3	481	898	1	510	3.27	38			
	JAL	146	133	963	2	1%	150	540	3	2%	257	595	2	1%	43/24					
	BYC	92																		
	MD	238	133	963	2	1%	150	540	3	1%	257	595	2	1%				1		
Stavy za predchádzajúci kont.rok	K	184	124	953	6	175	681	1				481	898	1	520	3.58				
	MD	198	126	842	3	2%	144	507	4	2%	257	595	2	1%	45/ 9					
POĽN. DRUŽST. VYŠNÁ SLANÁ		Sídlo: VYŠNÁ SLANÁ				Mária Liptaiová - predseda, Božena Sentpeteryová - zooteknik														
71 2 VYŠNÁ SLANÁ	K	74	106	754	6				334	833	1				499	3.28				
S X	MD	68													34/ 7					
Stavy za kontrolný rok	K	76	106	754	6				328	816	2				494	3.25	6			
	JAL														34/16					
	BYC																			
	MD	134																66		
Stavy za predchádzajúci kont.rok	K	76	105	760	7				328	816	2				481	2.95				
	MD	88	91	467	1	1%									35/16					
AGRODREV DOBŠINÁ, S.R.O.		Sídlo: DOBŠINÁ				Ing.Zuzana Čuchranová - konateľ														
71 2 DOBŠINÁ	K																			
CH S X	MD																			
Stavy za kontrolný rok	K	48	102	592	2	187	757	1	305	753	6	388	712	2	415	1.63	34			
	JAL														35/ 5					
	BYC																			
	MD	52																52		
Stavy za predchádzajúci kont.rok	K	48	103	648	4	183	742	5	314	779	12	382	702	4	388	2.45				
	MD	140	119	742	1	1%									33/ 6					
VÝSLEDKY ZA OKRES ROŽŇAVA																				
	K	1220	110	824	133	170	742	127	303	797	80	358	774	59	489	2.90				
	MD	1335	142	874	47	4%	198	679	48	4%	315	730	34	3%	310	565	25	2%		
Stavy za kontrolný rok	K	1270	110	796	150	170	744	139	305	792	93	357	777	65	481	3.08	221			
	JAL	925	128	871	42	5%	188	716	45	5%	279	726	32	3%	312	585	27	3%		
	BYC	599	193	1090	23	4%	287	1028	19	3%	480	1257	15	3%						
	MD	1972	151	891	65	3%	217	724	64	3%	343	771	47	2%	312	585	27	1%		

V Ý S L E D K Y K O N T R O L Y Ú Ź I T K O V O S T I podľa poľnohospodárskych podnikov

1	2	120 dní				210 dní				365 dní				500 dní				Medziob Vek pri l. otelení	Priem. lakt.	Vyra- dené
		3	4	5	% V	6	7	8	% V	9	10	11	% V	12	13	14	% V			
Okres: SOBRANCE																				
INSI S.R.O.		Sídlo: PODHOROD																		
71 1 PODHOROD	K	88	114	706	62	166	653	64	255	618	50	323	586	32	508	4.19				
L X	MD	117	131	821	52	44%	190	757	48	41%	260	627	30	26%	304	548	23	20%	33/23	
Stavy za kontrolný rok	K	91	114	705	64	164	642	68	256	622	56	325	592	34	494	4.75	14			
	JAL	82	120	747	39	48%	177	702	43	52%	257	623	33	40%	303	546	22	27%	33/13	
	BYC	72	137	852	31	43%	210	834	18	25%	247	581	3	4%	269	469	5	7%		
	MD	155	127	794	70	45%	187	745	62	40%	257	620	36	23%	299	538	28	18%	38	
Stavy za predchádzajúci kont.rok	K	91	108	658	48	162	637	61	262	639	53	341	625	25	430	6.02				
	MD	156	123	757	84	54%	173	673	74	47%	247	591	39	25%	307	554	28	18%	32/15	
PEMAGRO S.R.O.		Sídlo: KOŠICE																		
71 2 PORUBKA	K	26	152	946	13	217	854	17	352	865	16	463	850	14	555	1.31				
L X S	MD	52	122	743	32	62%	201	805	33	63%	231	545	21	40%	358	652	11	21%	33/16	
Stavy za kontrolný rok	K	152	946	13	217	854	17	352	865	16	463	850	14	555	1.31					
	JAL	29	123	778	15	52%	196	793	19	66%	218	515	13	45%	330	599	7	24%	33/16	
	BYC	28	119	704	19	68%	209	828	15	54%	247	580	9	32%	419	768	5	18%		
	MD	57	121	737	34	60%	202	808	34	60%	230	542	22	39%	367	669	12	21%	5	
Stavy za predchádzajúci kont.rok	K																			
	MD																			
AGROTEAM PD BEŽOVCE		Sídlo: BEŽOVCE Darina Jenčová - predseda																		
71 1 BEŽOVCE	K	34	111	680	25	154	596	19	206	486	26	235	410	4	494	3.35				
L S X	MD	27	107	638	11	41%	152	581	13	48%	212	496	11	41%	284	506	7	26%	33/23	
Stavy za kontrolný rok	K	31	111	680	25	154	596	19	206	486	26	235	410	4	494	3.35				
	JAL	17	105	623	9	53%	152	581	13	76%	212	498	10	59%	287	512	6	35%	33/23	
	BYC	12	114	658	3	25%	128	443	1	8%	207	471	1	8%	269	468	1	8%		
	MD	29	107	632	12	41%	151	571	14	48%	212	496	11	38%	284	506	7	24%	2	
Stavy za predchádzajúci kont.rok	K	31	112	692	22	156	608	18	209	493	23	258	456	4	459	3.23				
	MD	24	107	629	10	42%	156	595	9	38%	214	502	12	50%	273	485	6	25%	33/ 2	
AGRONOVA PD BLAT.REVIŠTIA		Sídlo: BLATNÉ REVIŠTIA																		
71 1 BLATNÁ POLIANKA	K	56	102	608	46	148	569	28	178	408	42	210	360	15	479	3.95				
L X	MD	81	110	652	52	64%	144	537	45	56%	200	462	34	42%	250	436	14	17%	36/ 2	
Stavy za kontrolný rok	K	64	101	602	57	151	586	36	181	417	51	216	372	18	472	3.93	14			
	JAL	59	110	666	37	63%	145	545	33	56%	204	476	23	39%	246	432	10	17%	35/ 4	
	BYC	47	115	667	32	68%	148	537	23	49%	204	464	22	47%	232	394	11	23%		
	MD	106	112	666	69	65%	146	542	56	53%	204	470	45	42%	239	412	21	20%	25	
Stavy za predchádzajúci kont.rok	K	64	100	592	54	150	579	38	179	410	49	210	360	17	490	3.72				
	MD	106	113	675	82	77%	150	562	35	33%	198	454	46	43%	265	467	24	23%	34/28	
PD VINOHR. CHOŇKOVCE		Sídlo: CHOŇKOVCE Ing.Ján Petro - predseda, Jarmila Doričová - hlavný zootechnik																		
72 1 KOŇUŠ	K	85	119	755	56	168	667	57	254	618	53	335	612	34	392	3.74				
L	MD	103	127	816	62	60%	192	774	51	50%	266	650	20	19%	348	634	15	15%	31/18	
Stavy za kontrolný rok	K	98	118	750	57	168	667	58	254	618	54	335	612	34	392	3.89	2			
	JAL	90	127	816	61	68%	193	777	50	56%	266	650	20	22%	348	639	15	17%	31/20	
	BYC	40	121	731	3	8%	134	471	2	5%										
	MD	130	127	812	64	49%	190	766	52	40%	266	650	20	15%	348	634	15	12%	27	
Stavy za predchádzajúci kont.rok	K	98	118	740	64	169	669	62	258	627	59	336	613	31	424	3.85				
	MD	139	131	843	70	50%	183	732	58	42%	249	606	32	23%	330	609	15	11%	32/ 4	

V Ý S L E D K Y K O N T R O L Y Ú Ž I T K O V O S T I podľa poľnohospodárskych podnikov

1	2	120 dní				210 dní				365 dní				500 dní				Medziob Vek pri 1.otelení	Priem. lakt.	Vyra- dené	
		3	4	5	% V	6	7	8	% V	9	10	11	% V	12	13	14	% V				
Okres: SOBRANCE																					
RD KOROMLA		Sídlo: KOROMLA								Ing.Pavel Fečík - predseda, Miroslav Tkáč - zootechnik											
71 1 KOROMLA	K	140	112	685	112	156	601	110	198	461	113	258	457	45	416	3.95					
L X	MD	139	119	728	65	47%	179	708	34	24%	215	504	25	18%	278	496	25	18%	34/13		
Stavy	K	149	112	686	117	156	600	117	196	455	119	258	456	46	415	3.97	8				
za	JAL	107	123	774	47	44%	183	730	32	30%	216	508	27	25%	279	499	26	24%	34/ 8		
kontrolný rok	BYC	75	117	683	27	36%	171	647	5	7%											
	MD	182	121	741	74	41%	182	719	37	20%	216	508	27	15%	279	499	26	14%			
Stavy za	K	149	113	693	127		154	587	123		196	454	124		252	444	40		404		
predchádzajúci kont.rok	MD	255	118	710	97	38%	181	715	40	16%	218	512	30	12%	266	470	26	10%	33/25		
DONA, S.R.O. V. REVIŠŤIA		Sídlo: VEĽKÉ REVIŠŤIA																			
75 1 ÚBREŽ	K	102	142	943	90		231	962	90		349	878	88		424	788	68		414		
L	MD	130	162	1121	124	95%	263	1122	80	62%	386	986	19	15%	462	870	12	9%	37/16		
Stavy	K	129	140	927	126		229	953	123		348	874	122		420	780	93		404		
za	JAL	147	153	1060	144	98%	248	1058	118	80%	357	906	62	42%	420	787	62	42%	37/10		
kontrolný rok	BYC	106	171	1187	98	92%	269	1146	73	69%	395	1006	10	9%	513	970	6	6%			
	MD	254	161	1112	243	96%	256	1092	192	76%	362	920	72	28%	428	804	68	27%			
Stavy za	K	129	140	920	140		226	940	137		349	876	132		423	786	94		448		
predchádzajúci kont.rok	MD	233	158	1086	220	94%	243	1021	189	81%	356	896	79	34%	427	796	75	32%	36/21		
AGROQINTA, S.R.O.		Sídlo: OSTROV																			
71 1 OSTROV	K	68	111	677	40		166	644	40		214	502	50		261	462	19		418		
S X CH	MD	63	106	618	28	44%	147	551	24	38%	194	446	13	21%	250	441	12	19%	31/23		
Stavy	K	67	112	681	42		165	644	43		213	501	52		259	459	20		417		
za	JAL	54	115	708	25	46%	154	588	19	35%	203	473	12	22%	255	451	13	24%	31/20		
kontrolný rok	BYC	41	112	641	22	54%	160	595	10	24%	231	538	4	10%	313	556	1	2%			
	MD	97	114	677	47	48%	156	591	29	30%	210	489	16	16%	259	458	14	14%			
Stavy za	K	67	113	690	38		163	632	43		211	495	50		263	466	14		413		
predchádzajúci kont.rok	MD	92	117	710	45	49%	173	672	22	24%	222	526	13	14%	265	470	15	16%	31/30		
VÝSLEDKY ZA OKRES	K	599	119	750	444		178	693	425		248	604	438		336	566	231		460		
SOBRANCE	MD	712	132	767	426	60%	197	729	328	46%	245	590	173	24%	312	573	119	17%	34/ 2		
Stavy	K	629	120	747	501		180	693	481		252	605	496		342	566	263		455		
za	JAL	585	133	772	377	64%	201	722	327	56%	269	581	200	34%	342	558	161	28%	33/26		
kontrolný rok	BYC	421	142	765	235	56%	223	688	147	35%	256	606	49	12%	333	604	29	7%			
	MD	1010	136	771	613	61%	208	729	476	47%	267	587	249	25%	340	565	191	19%			
Okres : SPIŠSKÁ NOVÁ VES																					
SHR ING. J. NOVOMESTSKÝ		Sídlo: BETLANOVCE 30																			
70 1 ABRAHÁMOVCE	K	34	130	836	7		210	852	2						347				3.47		
BA X P	MD	32													33/ 3						
Stavy	K	37	130	836	7		210	852	2						347				3.51		
za	JAL														32/25				1		
kontrolný rok	BYC																				
	MD	32																			
Stavy za	K	37	130	836	9		195	784	3						366				3.86		
predchádzajúci kont.rok	MD	53													32/ 4						

V Ý S L E D K Y K O N T R O L Y Ú Ž I T K O V O S T I podľa poľnohospodárskych podnikov

1	2	120 dní				210 dní				365 dní				500 dní				Medziob Vek pri l. otelení	Priem. lakt.	Vyra- dené
		3	4	5	% V	6	7	8	% V	9	10	11	% V	12	13	14	% V			

Okres: **SPIŠSKÁ NOVÁ VES**

ING. SALAJ LADISLAV Sídlo: HRABUŠICE-PODLESOK

70 1 ING. SALAJ LADISLAV	K	8	159	1076	7	243	1030	3	328	821	3						430	4.75	
CH	MD	7	158	886	3	43%	261	1005	1	14%	404	962	2	29%			34/ 9		
Stavy	K	10	159	1076	7		243	1030	3		328	821	3				430	5.50	2
za	JAL	9	168	967	4	44%	251	950	2	22%	404	962	2	22%			34/ 4		
kontrolný rok	BYC	5																	
	MD	15	168	967	4	27%	251	950	2	13%	404	962	2	13%					8
Stavy za	K	10	159	1085	6		243	1030	3		328	821	3		447	834	1	384	4.60
predchádzajúci kont.rok	MD	12	158	925	6	50%												33/23	

PD ODORÍN Sídlo: ODORÍN Ing. Agnesa Midlíková - predsedníčka, Ing. Miroslav Kubina - vedúci úseku ŽV

70 2 JAMNÍK	K	3	159	1031	3	251	1029	3	414	1038	3							1.00	
L *	MD	3	144	908	2	67%												34/21	
Stavy	K		159	1031	3		251	1029	3		414	1038	3					1.00	
za	JAL	1																34/21	
kontrolný rok	BYC	3	150	956	3	100%	272	1129	1	33%	496	1263	1	33%					
	MD	4	150	956	3	75%	272	1129	1	25%	496	1263	1	25%					1
Stavy za	K																		
predchádzajúci kont.rok	MD																		

AKRON A.S. HRABUŠICE Sídlo: HRABUŠICE

70 2 HRABUŠICE	K	152	166	1059	112	259	1046	112	362	874	54	443	826	7			405	3.89	
CH	MD	154	183	1120	147	95%	269	1051	98	64%	407	981	83	54%			35/19		
Stavy	K	173	165	1052	126		259	1046	127		363	878	59		443	826	7	4.14	28
za	JAL	193	180	1090	143	74%	263	1021	113	59%	407	981	85	44%			35/20		
kontrolný rok	BYC	129	183	1110	56	43%	295	1182	19	15%	421	1026	2	2%					
	MD	325	181	1096	199	61%	267	1044	132	41%	408	982	87	27%					171
Stavy za	K	173	162	1045	120		259	1058	117		340	824	37		443	826	7	428	4.42
predchádzajúci kont.rok	MD	311	172	1036	164	53%	265	1037	124	40%	401	975	49	16%				35/12	

VÝSLEDKY ZA OKRES	K	197	164	1000	129		258	989	120		363	911	60		443	826	7	3.81	
SPIŠSKÁ NOVÁ VES	MD	196	182	971	152	78%	269	1028	99	51%	407	971	85	43%				34/13	
Stavy	K	220	163	999	143		258	989	135		364	912	65		443	826	7	4.06	31
za	JAL	203	180	1028	147	72%	263	985	115	57%	407	972	87	43%				34/10	
kontrolný rok	BYC	137	181	1033	59	43%	293	1155	20	15%	446	1145	3	2%					
	MD	376	180	1006	206	55%	267	1041	135	36%	409	1069	90	24%					180

Okres : **TREBIŠOV**

VAVREK PAVOL SHR Sídlo: PARCHOVANY

71 1 MILHOSTOV	K	9				177	698	3	252	607	6	322	584	6				2.56	
X L S	MD	9	104	624	6	67%	166	653	8	89%	262	638	6	67%	324	591	6	67%	29/13
Stavy	K	11				177	698	3	252	607	6	322	584	6				2.56	
za	JAL	10	104	624	6	60%	166	653	8	80%	278	679	7	70%	300	540	7	70%	29/13
kontrolný rok	BYC	4	94	567	2	50%	164	655	2	50%									
	MD	14	102	609	8	57%	166	653	10	71%	278	679	7	50%	300	540	7	50%	5
Stavy za	K	11				177	698	3	252	607	6	322	584	6				559	2.77
predchádzajúci kont.rok	MD	16	108	643	5	31%	170	665	6	38%	297	725	4	25%	291	517	4	25%	29/13

V Ý S L E D K Y K O N T R O L Y Ú Ž I T K O V O S T I podľa poľnohospodárskych podnikov

1	2	120 dní				210 dní				365 dní				500 dní				Medziob Vek pri l. otelení	Priem. lakt.	Vyra- dené
		3	4	5	% V	6	7	8	% V	9	10	11	% V	12	13	14	% V			
Okres: TREBIŠOV																				
FRANTIŠEK SZAXON - SHR		Sídlo: ZATÍN																		
71 l ZATÍN	K	55	172	1120	35	232	927	41	376	927	43	483	890	39	537	1.98				
S L X	MD	119	131	755	103	87%	194	734	103	87%	303	721	82	69%	384	688	73	61%	39/	
Stavy za kontrolný rok	K	41	172	1122	36	232	928	42	376	926	44	483	890	40	528	1.98	1			
	JAL	98	133	769	84	86%	195	736	85	87%	309	736	68	69%	383	686	58	59%	38/24	
	BYC	67	129	738	52	78%	195	738	37	55%	297	702	33	49%	391	701	33	49%		
	MD	165	131	757	136	82%	195	737	122	74%	305	725	101	61%	386	691	91	55%	46	
Stavy za predchádzajúci kont.rok	K	41	173	1135	24	233	936	28	379	936	29	490	906	25	413	2.05				
	MD	133	135	793	107	80%	200	761	103	77%	335	809	71	53%	414	749	50	38%	34/	
HORST S.R.O.		Sídlo: KYSTA																		
71 l KYSTA	K	96	109	662	38	165	644	55	262	637	59	331	602	59	515	3.11				
X S	MD	118	102	623	68	58%	159	628	66	56%	251	612	45	38%	310	564	52	44%	32/ 9	
Stavy za kontrolný rok	K	121	109	666	47	165	645	68	262	637	73	328	597	72	525	3.24	30			
	JAL	103	102	627	64	62%	159	628	66	64%	251	612	47	46%	311	566	55	53%	31/22	
	BYC	36	102	610	16	44%	162	631	10	28%										
	MD	139	102	624	80	58%	159	628	76	55%	251	612	47	34%	311	566	55	40%	21	
Stavy za predchádzajúci kont.rok	K	121	110	666	44	165	644	66	262	636	69	329	599	68	541	3.16				
	MD	124	103	625	66	53%	158	621	71	57%	253	616	43	35%	312	567	46	37%	31/16	
LADISLAV VASII-SHR		Sídlo: LELES																		
71 l KAPOŇA	K	55	155	993	54	238	960	54	389	968	53	484	895	47	487	2.87				
L CH	MD	5	151	932	5	100%	199	758	4	80%	310	740	4	80%	387	695	3	60%	33/20	
Stavy za kontrolný rok	K	60	156	1003	64	239	965	64	391	973	63	487	901	55	508	2.79	11			
	JAL	49	150	912	45	92%	208	805	20	41%	317	759	14	29%	394	710	8	16%	32/19	
	BYC	29	145	861	24	83%	191	718	5	17%										
	MD	79	148	894	69	87%	205	787	25	32%	317	759	14	18%	394	710	8	10%	74	
Stavy za predchádzajúci kont.rok	K	60	156	1006	58	241	977	58	395	986	58	499	926	49	516	2.33				
	MD	60	147	891	48	80%	215	838	38	63%	340	825	17	28%	393	708	18	30%	31/11	
MIKULÁŠ TAKÁCS SHR		Sídlo: POLANY																		
71 l BOL	K	9	143	851	9	223	870	9	347	840	9	419	756	9	664	1.11				
L S X	MD	22	127	709	15	68%	194	726	15	68%	305	722	13	59%	389	695	8	36%	34/ 1	
Stavy za kontrolný rok	K	17	127	709	15	88%	194	726	15	88%	305	722	13	76%	389	695	8	47%	34/ 1	
	JAL	17	127	709	15	88%	194	726	15	88%	305	722	13	76%	389	695	8	47%	34/ 1	
	BYC	5																		
	MD	22	127	709	15	68%	194	726	15	68%	305	722	13	59%	389	695	8	36%		
Stavy za predchádzajúci kont.rok	K																			
	MD																			
OSKAR TAKACS		Sídlo: SVÄTÁ MÁRIA																		
71 l BOL	K	1	124	683	1	203	767	1	323	770	1	383	682	1		1.00				
L S X	MD	9	130	763	7	78%	217	850	7	78%	329	795	7	78%	383	689	7	78%	32/21	
Stavy za kontrolný rok	K	8	130	763	7	88%	217	850	7	88%	329	795	7	88%	383	689	7	88%	32/21	
	JAL	8	130	763	7	88%	217	850	7	88%	329	795	7	88%	383	689	7	88%	32/21	
	BYC	1																		
	MD	9	130	763	7	78%	217	850	7	78%	329	795	7	78%	383	689	7	78%		
Stavy za predchádzajúci kont.rok	K																			
	MD																			

V Ý S L E D K Y K O N T R O L Y Ú Ž I T K O V O S T I podľa poľnohospodárskych podnikov

1	2	120 dní				210 dní				365 dní				500 dní				Medziob		Priem. lakt.	Vyra- dené
		3	4	5	% V	6	7	8	% V	9	10	11	% V	12	13	14	% V	Vek pri l. otelení			
Okres: TREBIŠOV																					
DUBINA S.R.O.		Sídlo: ČELOVCE																			
71 1 ČELOVCE	K	10	104	619	4	144	543	6	203	475	4	292	527	2	439	4.40					
L X	MD	17	108	666	17 100%	167	662	15	88%	250	609	7	41%	294	536	6	35%	39/11			
Stavy za kontrolný rok	K	18	104	619	4	144	543	6	203	475	4	292	527	2	439	4.40					
	JAL	13	107	664	13 100%	168	667	12	92%	250	609	7	54%	294	536	6	46%	39/11			
	BYC	7	108	660	7 100%	166	652	5	71%	261	638	1	14%								
	MD	20	107	663	20 100%	167	662	17	85%	251	612	8	40%	294	536	6	30%				
Stavy za predchádzajúci kont.rok	K	18	104	614	11	146	551	15	201	468	11	296	534	9	412	2.89					
	MD	50	104	631	45 90%	159	622	46	92%	244	585	21	42%	318	577	18	36%	36/30			
TAURUS-KOLONIAL S.R.O.		Sídlo: KRÁLOVSKÝ CHLMEC																			
71 1 RAD	K	182	148	914	159	223	879	163	367	900	163	459	840	150	462	2.49					
L	MD	45	126	719	43 96%	198	749	45	100%	308	732	42	93%	374	668	43	96%	26/ 7			
Stavy za kontrolný rok	K	158	148	914	169	223	880	174	369	904	174	462	846	158	470	2.64			20		
	JAL	156	128	728	149 96%	197	744	64	41%	309	735	41	26%	373	667	42	27%	26/15			
	BYC	121	132	762	108 89%	191	685	5	4%	279	652	5	4%	352	623	3	2%				
	MD	278	130	742	258 93%	196	740	69	25%	306	726	46	17%	372	664	45	16%		233		
Stavy za predchádzajúci kont.rok	K	158	153	957	129	232	923	134	385	951	135	490	904	122	510	2.56					
	MD	209	130	743	186 89%	195	733	131	63%	296	702	71	34%	380	680	59	28%	27/ 2			
JKP S.R.O. MALÝ KAMENEC		Sídlo: MALÝ KAMENEC																			
71 1 MALÝ KAMENEC	K	51	112	676	45	169	658	49	268	650	44	341	621	43	444	2.94					
CH X S	MD	68	124	710	68 100%	193	734	49	72%	294	698	43	63%	359	640	43	63%	40/23			
Stavy za kontrolný rok	K	80	114	689	53	174	681	59	272	661	54	349	637	53	446	3.80			24		
	JAL	73	125	717	73 100%	193	736	51	70%	292	693	43	59%	357	636	41	56%	38/13			
	BYC	42	134	787	42 100%	199	756	10	24%	325	781	5	12%	386	691	5	12%				
	MD	115	129	743	115 100%	194	739	61	53%	295	702	48	42%	360	642	46	40%		47		
Stavy za predchádzajúci kont.rok	K	80	117	716	55	182	718	65	278	677	65	351	640	59	449	4.55					
	MD	121	122	688	117 97%	187	710	68	56%	274	648	44	36%	337	601	38	31%	35/15			
HALÁSZ S.R.O.		Sídlo: KRÁLOVSKÝ CHLMEC																			
71 1 RAD	K	87	141	872	51	219	869	51	373	920	48	490	907	46	517	3.64					
L X S	MD	32	123	685	32 100%	192	717	32	100%	294	693	32	100%	380	677	32	100%	28/ 3			
Stavy za kontrolný rok	K	57	142	881	55	218	863	55	372	917	52	489	903	50	519	3.76			11		
	JAL	57	126	708	57 100%	193	724	38	67%	293	690	31	54%	381	679	30	53%	28/13			
	BYC	34	129	735	34 100%	192	724	4	12%	308	732	2	6%	366	650	2	6%				
	MD	93	127	717	93 100%	193	721	43	46%	294	692	33	35%	380	677	32	34%		61		
Stavy za predchádzajúci kont.rok	K	57	148	927	21	216	855	20	366	898	16	470	862	15	618	4.18					
	MD	71	128	730	70 99%	199	754	57	80%	329	791	27	38%	421	763	16	23%	27/27			
KATARÍNA TAKÁCSOVÁ		Sídlo: SVÄTÁ MÁRIA																			
71 1 SVÄTÁ MÁRIA	K	54	152	942	46	237	945	54	391	965	50	486	895	48	532	1.72					
L S X	MD	91	137	810	86 95%	195	739	75	82%	329	794	66	73%	396	711	50	55%	40/ 9			
Stavy za kontrolný rok	K	34	152	943	50	238	951	58	391	964	54	485	892	52	525	1.71			4		
	JAL	60	138	819	58 97%	203	775	50	83%	342	827	43	72%	414	747	34	57%	40/12			
	BYC	43	134	790	40 93%	188	704	37	86%	313	751	34	79%	383	686	26	60%				
	MD	103	137	807	98 95%	196	745	87	84%	329	793	77	75%	400	721	60	58%		12		
Stavy za predchádzajúci kont.rok	K	34	156	993	30	230	918	38	400	993	34	520	964	32	524	1.82					
	MD	108	138	813	104 96%	209	808	105	97%	345	835	98	91%	427	775	87	81%	36/ 1			

V Ý S L E D K Y K O N T R O L Y Ú Ź I T K O V O S T I podľa poľnohospodárskych podnikov

1	2	120 dní				210 dní				365 dní				500 dní				Medziob Vek pri l.otelení	Priem. lakt.	Vyra- dené
		3	4	5	% V	6	7	8	% V	9	10	11	% V	12	13	14	% V			
Okres: TREBIŠOV																				
ARI-ZLATA PETRÍKOVÁ, SHR		Sídlo: VELKÉ TRAKANY																		
71 1 VELKÉ TRAKANY	K	53	115	695	41	180	709	44	279	679	50	364	666	49	506	2.36				
CH	MD	75	122	687	66	88%	185	690	63	84%	293	695	54	72%	360	642	50	67%	37/15	
Stavy za kontrolný rok	K	67	114	693	46	182	717	52	279	679	60	366	671	59	509	3.12	20			
	JAL	72	122	683	64	89%	182	680	64	89%	289	686	58	81%	359	641	54	75%	36/25	
	BYC	11	120	670	8	73%	201	759	3	27%	322	778	2	18%	367	659	2	18%		
	MD	83	121	681	72	87%	183	684	67	81%	290	689	60	72%	359	642	56	67%	8	
Stavy za predchádzajúci kont.rok	K	67	114	692	38	182	720	46	278	677	53	367	673	53	494	3.45				
	MD	114	122	696	100	88%	181	678	75	66%	280	667	60	53%	358	644	51	45%	35/21	
PD MALÝ HOREŠ PRIBENÍK		Sídlo: MALÝ HOREŠ Ing.Zoltán Illés - predseda PD, Zoltán Kováč - vedúci úseku ŽV																		
71 3 MALÝ HOREŠ	K	162	108	628	123	162	615	129	255	609	126	331	597	124	451	3.26				
CH S X	MD	172	118	647	133	77%	172	628	71	41%	271	634	71	41%	355	630	52	30%	33/10	
Stavy za kontrolný rok	K	142	109	630	126	162	615	131	255	610	129	332	598	127	456	3.33	7			
	JAL	140	117	636	118	84%	172	627	74	53%	271	632	74	53%	356	632	54	39%	33/11	
	BYC	98	124	697	71	72%	179	665	18	18%	273	637	5	5%						
	MD	238	119	659	189	79%	173	634	92	39%	271	632	79	33%	356	632	54	23%	66	
Stavy za predchádzajúci kont.rok	K	142	106	638	96	161	623	102	252	608	101	329	597	97	480	3.23				
	MD	189	113	610	157	83%	168	615	97	51%	263	615	78	41%	339	601	67	35%	33/12	
PD STRÁŽNE		Sídlo: STRÁŽNE																		
71 2 STRÁŽNE	K	247	158	1023	236	236	958	235	405	1012	231	530	988	224	421	3.60				
CH S	MD	309	144	861	283	92%	217	845	239	77%	345	836	174	56%	424	769	157	51%	38/28	
Stavy za kontrolný rok	K	285	157	1016	263	236	956	263	404	1009	255	530	989	245	432	3.83	39			
	JAL	323	142	853	289	89%	219	851	261	81%	348	844	190	59%	430	780	172	53%	38/22	
	BYC	165	148	898	143	87%	224	875	46	28%	352	855	10	6%	421	762	3	2%		
	MD	489	144	868	433	89%	219	854	307	63%	348	845	200	41%	429	779	175	36%	180	
Stavy za predchádzajúci kont.rok	K	285	155	1016	268	238	973	270	412	1036	237	538	1009	224	436	4.17				
	MD	413	145	870	361	87%	215	836	237	57%	355	864	168	41%	451	823	131	32%	38/ 4	
AGROZORAN,S.R.O.MICHALANY		Sídlo: MICHALANY																		
72 2 MICHALANY	K	71	112	673	66	174	678	58	261	631	14	337	612	8	370	4.94				
CH X	MD	46	121	776	29	63%	197	807	24	52%	296	736	3	7%	33/ 6					
Stavy za kontrolný rok	K	77	113	681	76	174	680	68	261	631	18	336	610	10	368	5.06	10			
	JAL	83	115	729	71	86%	188	763	65	78%	276	676	22	27%	374	691	19	23%	32/28	
	BYC	44	127	816	20	45%	203	821	2	5%										
	MD	127	118	748	91	72%	188	765	67	53%	276	676	22	17%	374	691	19	15%	81	
Stavy za predchádzajúci kont.rok	K	77	114	691	75	174	681	67	260	627	24	336	611	15	382	5.10				
	MD	101	112	697	66	65%	180	725	53	52%	272	667	20	20%	374	691	19	19%	32/18	
ING. HALÁSZ JOZEF, SHR		Sídlo: KRÁLOVSKÝ CHLMEC																		
71 1 RAD	K	113	145	879	112	225	882	111	370	905	112	455	830	106	459	1.86				
L X	MD	78	129	736	69	88%	195	734	71	91%	298	706	66	85%	375	668	71	91%	26/ 6	
Stavy za kontrolný rok	K	150	147	897	128	226	888	127	373	914	128	459	839	121	471	1.89	17			
	JAL	85	128	729	76	89%	196	737	72	85%	300	711	67	79%	376	672	69	81%	26/10	
	BYC	12	132	762	12	100%	193	725	4	33%	299	709	3	25%	362	642	4	33%		
	MD	97	129	733	88	91%	195	736	76	78%	300	711	70	72%	376	670	73	75%	19	
Stavy za predchádzajúci kont.rok	K	150	155	975	136	240	959	137	401	992	136	498	919	135	537	2.06				
	MD	170	132	767	157	92%	202	767	115	68%	327	787	51	30%	395	711	43	25%	26/ 1	

V Ý S L E D K Y K O N T R O L Y Ú Ź I T K O V O S T I podľa poľnohospodárskych podnikov

1	2	120 dní				210 dní				365 dní				500 dní				Medziob Vek pri l. otelení	Priem. lakt.	Vyra- dené
		3	4	5	% V	6	7	8	% V	9	10	11	% V	12	13	14	% V			
Okres: TREBIŠOV																				
ANNA TAKACSOVÁ SHR		Sídlo: POLANY																		
71 l POLANY	K	108	146	922	88	224	901	87	386	957	71	481	887	62	521	4.06				
L X S	MD	193	130	742	166	86%	195	734	140	73%	302	717	101	52%	344	608	70	36%	37/ 7	
Stavy za	K	87	146	927	91	224	902	91	386	959	74	484	894	65	520	4.04	5			
za	JAL	102	127	724	86	84%	193	724	74	73%	305	725	54	53%	353	624	33	32%	37/ 8	
kontrolný rok	BYC	120	131	755	108	90%	198	750	94	78%	307	733	75	63%	363	647	63	52%		
	MD	223	130	741	194	87%	195	739	168	75%	306	729	129	58%	360	639	96	43%	30	
Stavy za	K	87	147	962	66	234	961	67	412	1039	49	530	991	38	478	4.31				
predchádzajúci kont.rok	MD	223	134	776	212	95%	205	786	203	91%	329	792	185	83%	410	740	152	68%	35/24	
ING.MAREK ČARNÝ S.H.R.		Sídlo: STANČA																		
71 l STANČA	K	86	111	687	69	168	665	69	270	660	73	357	657	78	427	1.67				
X S L	MD	83	111	702	71	86%	182	740	51	61%	284	707	35	42%	359	667	22	27%	25/25	
Stavy za	K	91	110	677	74	167	657	74	267	653	80	358	659	85	420	1.65	11			
za	JAL	78	108	680	66	85%	173	696	58	74%	268	663	49	63%	355	656	35	45%	25/22	
kontrolný rok	BYC	35	113	701	31	89%	190	767	16	46%										
	MD	113	110	687	97	86%	176	711	74	65%	268	663	49	43%	355	656	35	31%	30	
Stavy za	K	91	112	696	78	163	639	92	260	631	107	335	612	113	476	2.13				
predchádzajúci kont.rok	MD	138	110	681	109	79%	167	658	71	51%	265	649	55	40%	366	675	45	33%	25/21	
VÝSLEDKY ZA OKRES TREBIŠOV		K	1449	138	814	1177	209	787	1219	345	784	1157	439	746	1101	484	3.00			
	MD	1491	128	730	1267	85%	194	729	1078	72%	305	710	851	57%	376	655	745	50%	33/24	
Stavy za	K	1479	138	817	1292	209	789	1345	345	785	1278	440	749	1210	488	3.15	210			
za	JAL	1527	128	726	1341	88%	195	729	1084	71%	305	711	835	55%	379	658	732	48%	33/16	
kontrolný rok	BYC	874	133	738	718	82%	196	727	298	34%	307	724	175	20%	375	673	141	16%		
	MD	2407	129	730	2063	86%	195	728	1383	57%	306	709	1010	42%	379	658	873	36%	916	



**Výsledky kontroly úžitkovosti
v Slovenskej republike podľa
okresov, krajov a za Slovensko**

Kontrolný rok: 2013-2014

V Ý S L E D K Y K O N T R O L Y Ú Ź I T K O V O S T I podľa okresov, krajov a za Slovensko.

1	2	120 dní			210 dní			365 dní			500 dní			Medziob Vek pri l. otelení	Priem. lakt.	Vyra- dené
		3	4	5 %V	6	7	8 %V	9	10	11 %V	12	13	14 %V			
MALACKY	K															
	MD	10	183	1237	10	327	1392	10								
					100%			100%								
Stavy za kontrolný rok	K															
	MD	10	183	1237	10	327	1392	10								
					100%			100%								
SENEC	K	37	155	996	8	251	1023	10	400	1002	8	493	918	2	498	2.92
	MD	56	179	1155	51	291	1198	40	451	1138	23	605	1132	3	34/17	
					91%			71%			41%			5%		
Stavy za kontrolný rok	K	190	145	967	42	225	941	38	335	899	50	406	838	23	455	3.29
	MD	298	160	1069	240	249	1073	189	390	1032	123	512	1039	70	31/23	153
					81%			63%			41%			23%		242
VÝSLEDKY ZA KRAJ BRATISLAVA	K	37	155	996	8	251	1023	10	400	1002	8	493	918	2	498	2.92
	MD	66	180	1196	61	298	1295	50	451	1138	23	605	1132	3	34/17	
					92%			76%			35%			5%		
Stavy za kontrolný rok	K	190	145	967	42	225	941	38	335	899	50	406	838	23	455	3.29
	MD	308	161	1125	250	253	1180	199	390	1032	123	512	1039	70	31/23	153
					81%			76%			40%			23%		242
DUNAJSKÁ STREDA	K	44	188	1249	41	281	1160	41	434	1086	41				437	5.30
	MD	88	184	1221	81	252	1018	76	405	1006	67	236	394	1	37/11	
					92%			86%			76%			1%		
Stavy za kontrolný rok	K	45	188	1241	42	281	1161	42	439	1321	42				437	5.20
	MD	102	188	1305	94	262	1180	89	435	1265	79	158	232	2	31/10	14
					92%			87%			77%			2%		
SENICA	K															
	MD															
Stavy za kontrolný rok	K	6	166	1122	6	273	1151	6	436	1110	6				378	1.50
	MD	10	191	1338	7	280	1190	7	393	992	5				36/21	6
					70%			70%			50%					10
SKALICA	K	345	181	1198	318	282	1165	319	441	1113	322	523	965	138	406	3.36
	MD	558	178	1163	370	284	1167	351	432	1078	241	524	967	22	34/18	
					66%			63%			43%			4%		
Stavy za kontrolný rok	K	428	180	1197	396	281	1163	395	441	1112	400	524	966	147	403	3.46
	MD	836	178	1171	627	281	1155	594	435	1084	331	530	1046	26	34/16	83
					75%			71%			40%			3%		278

V Ý S L E D K Y K O N T R O L Y Ú Ž I T K O V O S T I podľa okresov, krajov a za Slovensko.

1	2	120 dní			210 dní			365 dní			500 dní			Medziob Vek pri 1.otelení	Priem. lakt.	Vyra- dené	
		3	4	5 %V	6	7	8 %V	9	10	11 %V	12	13	14 %V				
VÝSLEDKY ZA KRAJ	K	389	182	1211	359	282	1163	360	440	1107	363	523	965	138	414	3.58	
TRNAVA	MD	646	179	1178	451	278	1129	427	426	1060	308	511	681	23	35/ 9		
Stavy	K	479	181	1199	444	281	1160	443	440	1181	448	524	966	147	405	3.60	90
za kontrolný rok	MD	948	180	1243	728	278	1169	690	434	1129	415	503	639	28	33/25		302
				70%				66%			48%			4%			
				77%				66%			44%			3%			
ILAVA	K	278	153	1025	35	242	1010	29	399	1014	26	529	963	14	430	3.31	
	MD	334	163	1089	83	210	855	19	349	869	25	445	830	35	37/ 9		
Stavy	K	341	151	1019	40	242	1015	32	400	1019	29	531	963	18	433	3.30	63
za kontrolný rok	MD	542	164	1090	148	228	919	95	344	857	72	443	822	75	37/ 9		208
				25%				6%			7%			10%			
				27%				18%			13%			14%			
MYJAVA	K	168	122	739	160	206	823	162	346	857	153	457	873	36	429	3.14	
	MD	146	149	981	139	215	884	136	341	857	68				31/ 9		
Stavy	K	181	122	738	172	205	821	174	345	853	164	455	873	41	433	3.15	13
za kontrolný rok	MD	242	149	983	214	217	894	141	343	860	74				31/ 5		96
				95%				93%			47%						
				88%				58%			31%						
NOVÉ MESTO NAD VÁHOM	K	170	140	899	70	244	984	43	412	1028	36	600	1125	25	434	2.13	
	MD	243	141	793	117	224	963	152	318	750	72	454	812	50	36/14		
Stavy	K	216	140	897	105	243	981	70	420	1049	62	601	1126	46	441	2.25	46
za kontrolný rok	MD	288	141	792	118	224	962	154	319	751	74	454	812	50	36/ 8		45
				48%				63%			30%			21%			
				41%				53%			26%			17%			
POVAŽSKÁ BYSTRICA	K	81	115	647	7	209	924	11	288	713	17	423	875	11	417	2.74	
	MD	83	160	1071	14	226	1013	12	327	796	19	411	721	16	34/23		
Stavy	K	107	114	607	10	195	756	16	288	713	17	404	764	12	481	2.70	26
za kontrolný rok	MD	139	160	1244	26	218	927	38	318	777	31	400	670	18	37/ 8		56
				17%				14%			23%			19%			
				19%				27%			22%			13%			
PRIEVIDZA	K	322	111	634	246	169	658	269	268	624	237	327	601	229	451	3.00	
	MD	274	109	625	149	164	619	131	263	627	142	303	539	88	32/ 7		
Stavy	K	462	112	658	343	170	666	352	270	687	299	333	677	279	457	3.29	140
za kontrolný rok	MD	521	107	569	270	162	576	252	260	523	199	314	508	133	33/11		247
				54%				48%			52%			32%			
				52%				48%			38%			26%			

V Ý S L E D K Y K O N T R O L Y Ú Ž I T K O V O S T I podľa okresov, krajov a za Slovensko.

1	2	120 dní			210 dní			365 dní			500 dní			Medziob Vek pri 1.otelení	Priem. lakt.	Vyra- dené	
		3	4	5 %V	6	7	8 %V	9	10	11 %V	12	13	14 %V				
PÚCHOV	K	31	177	1218	5	248	1031	7	404	1025	6	540	1020	5	524	2.84	
	MD	31	168	1145	13	206	832	13	347	867	13	447	834	9	30/17		
Stavy za kontrolný rok	K	31	177	1218	5	248	1031	7	404	1025	6	540	1020	5	524	2.84	3
	MD	34	167	1137	14 41%	206	832	13 38%	351	877	14 41%	447	834	9 26%	30/17		
VÝSLEDKY ZA KRAJ TRENČÍN	K	1050	122	769	523	193	856	521	314	799	475	378	877	320	439	2.94	
	MD	1111	138	945	515 46%	204	900	463 42%	303	803	339 31%	382	758	198 18%	33/30		
Stavy za kontrolný rok	K	1338	122	755	675	192	797	651	316	807	577	390	838	401	461	3.05	288
	MD	1766	137	941	790 45%	200	826	693 42%	302	766	464 26%	382	709	285 16%	35/		
KOMÁRNO	K	332	135	811	199	218	864	172	344	833	169	476	869	117	420	3.12	
	MD	337	130	815	247 73%	222	874	170 50%	381	932	87 26%	481	912	57 17%	34/		
Stavy za kontrolný rok	K	342	135	813	207	218	866	179	345	836	176	475	871	121	424	3.15	10
	MD	554	132	805	447 81%	234	880	359 65%	430	920	226 41%	494	889	105 19%	34/ 3		
NOVÉ ZÁMKY	K	10	188	1190	12	260	1029	7	273	628	3	598	1112	5	378	2.00	
	MD	15	188	1190	12 80%	260	1029	7 47%	273	628	3 20%	598	1112	5 33%	33/28		
Stavy za kontrolný rok	K	10	188	1190	12	260	1029	7	273	628	3	598	1112	5	378	2.00	3
	MD	18	190	1208	15 83%	253	996	10 56%	273	628	3 17%	598	1112	5 28%	33/28		
VÝSLEDKY ZA KRAJ NITRA	K	342	135	811	199	218	864	172	344	833	169	476	869	117	412	3.09	
	MD	352	133	890	259 74%	224	905	177 50%	377	871	90 26%	490	962	62 18%	34/		
Stavy za kontrolný rok	K	352	135	813	207	218	866	179	345	836	176	475	871	121	415	3.12	10
	MD	572	134	886	462 81%	235	904	369 50%	428	862	229 40%	498	934	110 19%	34/ 2		
BYTČA	K	88	125	787	62	182	716	60	288	706	4	397	726	4	431	3.38	
	MD	91	131	816	50 55%	178	683	55 60%	288	706	4 4%	397	726	4 4%	36/17		
Stavy za kontrolný rok	K	104	123	775	74	181	716	70	288	706	4	397	726	4	431	3.70	16
	MD	113	132	823	61 54%	181	689	61 54%	288	706	4 4%	397	726	4 4%	36/10		

V Ý S L E D K Y K O N T R O L Y Ú Ž I T K O V O S T I podľa okresov, krajov a za Slovensko.

1	2	120 dní			210 dní			365 dní			500 dní			Medziob Vek pri l. otelení	Priem. lakt.	Vyra- dené	
		3	4	5 %V	6	7	8 %V	9	10	11 %V	12	13	14 %V				
ČADCA	K	301	125	799	172	183	731	181	347	795	7	360	660	2	493	2.52	
	MD	349	135	880	197	185	754	118	301	743	34	184	308	7	39/ 1		
Stavy za kontrolný rok	K	365	125	737	197	183	759	208	356	802	8	360	660	2	471	2.80	64
	MD	413	135	846	245	184	729	147	301	743	34	184	308	7	36/29		
DOLNÝ KUBÍN	K	61	129	823	43	217	897	42	361	906	41	467	878	33	360	3.25	
	MD	85	136	878	75	223	920	84	349	875	64	468	875	31	35/ 2		
Stavy za kontrolný rok	K	76	127	808	51	215	888	50	362	911	45	457	858	41	374	3.38	15
	MD	121	138	897	101	226	932	91	350	876	66	468	876	32	35/ 5		
KYSUCKÉ NOVÉ MESTO	K	109	123	699	84	168	668	84							642	2.36	
	MD	108	131	842	90	189	757	73	281	688	17	398	715	3	61/ 2		
Stavy za kontrolný rok	K	136	124	703	94	167	661	100							642	2.59	27
	MD	140	132	844	112	188	754	79	281	688	17	398	715	3	60/18		
LIPTOVSKÝ MIKULÁŠ	K	494	114	772	249	200	821	138	357	883	35	373	634	11	449	2.62	
	MD	475	144	984	372	222	946	181	317	769	74	381	702	55	34/17		
Stavy za kontrolný rok	K	606	114	774	288	204	829	163	354	887	51	379	657	14	454	2.55	112
	MD	797	144	965	650	224	920	402	321	778	119	385	747	65	34/19		
MARTIN	K	142	120	756	96	195	803	14	340	854	11	392	704	1	431	3.57	
	MD	190	126	782	137	197	787	19	320	794	6				29/15		
Stavy za kontrolný rok	K	176	120	754	112	192	792	19	350	883	16	409	763	4	434	3.80	34
	MD	335	126	783	240	200	803	45	324	801	19				29/11		
NÁMESTOVO	K	342	145	895	178	216	838	204	347	869	172	407	780	143	411	4.32	
	MD	249	143	927	206	213	843	110	370	917	56	442	809	55	32/		
Stavy za kontrolný rok	K	409	143	888	213	217	838	246	345	867	206	403	779	176	413	4.30	67
	MD	641	140	861	545	222	870	337	355	849	174	446	833	148	31/29		

V Ý S L E D K Y K O N T R O L Y Ú Ž I T K O V O S T I podľa okresov, krajov a za Slovensko.

1	2	120 dní			210 dní			365 dní			500 dní			Medziob Vek pri 1.otelení	Priem. lakt.	Vyra- dené	
		3	4	5 %V	6	7	8 %V	9	10	11 %V	12	13	14 %V				
RUŽOMBEROK	K	31												371	3.10		
	MD	27	139	884	24	218	878	12						36/ 6			
Stavy za kontrolný rok	K	31												371	3.10	23	
	MD	50	139	884	24 89%	218	878	12 44%						36/ 6			
TURČIANSKE TEPLICE	K	609	129	821	440	214	816	37	315	898	7	335	709	7	439	3.74	
	MD	411	135	837	314	246	855	55	449	1120	6	614	1147	4	37/ 5		
Stavy za kontrolný rok	K	639	130	822	458	215	813	42	311	836	9	335	709	7	439	3.87	30
	MD	860	131	840	637 74%	236	861	140 16%	458	1148	9 1%	623	1166	5 1%	37/		449
TVRDOŠÍN	K	220	130	846	94	210	882	121	364	929	117	498	943	74	413	3.15	
	MD	314	143	965	276	231	965	223	404	1054	162	548	1055	154	32/30		
Stavy za kontrolný rok	K	276	132	866	109	212	886	138	367	940	129	501	952	85	410	3.53	56
	MD	455	143	970	391 86%	229	960	325 71%	402	1051	218 48%	538	1038	202 44%	32/22		141
ŽILINA	K	674	127	895	397	188	756	251	404	997	1			422	3.89		
	MD	719	142	906	187	220	842	107	390	931	50			37/28			
Stavy za kontrolný rok	K	736	127	863	429	187	751	270	404	997	1			428	4.01	62	
	MD	1047	135	891	368 35%	194	832	319 30%	396	948	54 5%			37/ 2		328	
VÝSLEDKY ZA KRAJ ŽILINA	K	3071	127	823	1815	196	796	1132	354	887	391	436	750	271	436	3.41	
	MD	3018	139	900	1928	215	851	1037	364	868	473	481	822	313	37/ 6		
Stavy za kontrolný rok	K	3554	127	812	2025	197	795	1306	354	882	465	432	760	329	438	3.51	483
	MD	4972	137	887	3374	214	845	1958	362	858	714	476	819	466	36/25		1954
BANSKÁ ŠTIAVNICA	K	42												527	2.64		
	MD	48	166	1136	6	213	852	10	409	1013	12	504	934	6	60/ 7		
Stavy za kontrolný rok	K	42												527	2.64		
	MD	58	162	1100	7 12%	213	852	10 17%	409	1013	12 21%	504	934	6 10%	60/ 7		10

V Ý S L E D K Y K O N T R O L Y Ú Ž I T K O V O S T I podľa okresov, krajov a za Slovensko.

1	2	120 dní			210 dní			365 dní			500 dní			Medziob Vek pri l. otelení	Priem. lakt.	Vyra- dené	
		3	4	5 %V	6	7	8 %V	9	10	11 %V	12	13	14 %V				
BREZNO	K	96	165	1092	48	256	1045	46	368	910	45	490	861	35	366	2.74	
	MD	100	146	994	99	260	1130	66	350	786	44	460	857	41	35/26		
Stavy	K	116	166	1095	64	256	972	61	365	904	60	496	864	44	375	3.05	20
za kontrolný rok	MD	138	150	1001	114	265	1141	78	365	822	53	462	860	45	36/ 6		38
					99%			66%			44%			41%			
					83%			57%			38%			33%			
DETVA	K	16				203	789	24	266	629	18	397	725	15	587	3.69	
	MD	29	130	763	27										35/19		
Stavy	K	20				203	789	24	266	629	18	397	725	15	587	3.35	4
za kontrolný rok	MD	30	130	763	27	203	789	24	266	629	18	397	725	15	34/ 3		1
					93%			83%			62%			52%			
					90%			80%			60%			50%			
KRUPINA	K	147	173	1115	22	271	1104	23	377	924	10				436	1.66	
	MD	268	172	977	87	282	990	126	385	767	43	539	798	17	35/ 5		
Stavy	K	148	173	1115	22	271	1104	23	377	924	10				436	1.67	1
za kontrolný rok	MD	276	172	977	87	283	992	128	387	768	44	539	798	17	35/ 5		8
					32%			47%			16%			6%			
					32%			46%			16%			6%			
POLTÁR	K	18	188	1310	18	294	1253	18	440	1120	14				477	3.11	
	MD	30	165	1096	18	279	1171	21	450	1141	14	522	977	3	36/ 8		
Stavy	K	22	187	1304	20	292	1243	21	437	1111	16	74	80	1	478	3.82	4
za kontrolný rok	MD	37	176	1183	25	279	1171	21	450	1141	20	522	977	3	36/28		7
					60%			70%			47%			10%			
					68%			57%			54%			8%			
REVÚČA	K	55	143	940	35	248	1036	21	419	1066	3	468	877	3	471	3.45	
	MD	125	175	1208	1										36/14		
Stavy	K	80	143	938	46	244	1021	27	411	1045	4	468	877	3	469	3.72	25
za kontrolný rok	MD	135	175	1208	1										36/10		10
					1%												
					1%												
RIMAVSKÁ SOBOTA	K	557	145	958	387	242	987	335	396	987	82	457	753	10	436	3.55	
	MD	633	153	983	196	245	1012	118	411	1022	70				32/ 6		
Stavy	K	770	142	925	544	237	973	487	383	927	98	340	700	32	450	3.70	213
za kontrolný rok	MD	1065	163	1013	410	253	1039	196	433	1064	104				32/ 3		432
					31%			19%			11%						
					38%			18%			10%						

V Ý S L E D K Y K O N T R O L Y Ú Ž I T K O V O S T I podľa okresov, krajov a za Slovensko.

1	2	120 dní			210 dní			365 dní			500 dní			Medziob Vek pri l. otelení	Priem. lakt.	Vyra- dené
		3	4	5 %V	6	7	8 %V	9	10	11 %V	12	13	14 %V			
VELKÝ KRŤÍŠ	K	22	130	750	1	220	930	4	307	774	7			419	2.95	
	MD	28	84	403	16	155	557	7	316	758	5			32/23		
Stavy	K	23	130	750	1	220	930	4	307	774	7			414	2.91	1
za kontrolný rok	MD	72	86	412	20	167	608	8	377	914	17	554	1018	15	32/17	44
					57%			25%			18%					
					28%			11%			24%					
ZVOLEN	K	176	147	985	109	234	980	111	372	939	117	458	858	112	3.77	
	MD	202	140	947	81	217	909	66	326	820	58	450	850	49	36/28	
Stavy	K	208	145	965	130	236	985	133	373	943	139	462	867	133	3.83	32
za kontrolný rok	MD	320	138	929	93	217	912	76	327	823	66	453	855	54	36/19	118
					40%			33%			29%			24%		
					29%			24%			21%			17%		
ŽARNOVICA	K	222	130	790	119	201	801	103	313	774	55	377	716	12	2.51	
	MD	307	155	935	123	251	937	121	322	733	44	438	754	28	35/15	
Stavy	K	261	129	788	142	201	805	125	314	773	62	359	694	16	2.48	39
za kontrolný rok	MD	431	160	876	170	252	884	164	350	859	60	432	748	30	35/21	124
					40%			39%			14%			9%		
					39%			38%			14%			7%		
ŽIAR NAD HRONOM	K	157	120	759	72	200	814	70	307	763	31	389	720	14	3.20	
	MD	230	182	1255	80	271	1367	53	366	919	56	484	909	7	38/	
Stavy	K	168	120	754	74	200	813	72	307	763	31	389	720	14	3.27	11
za kontrolný rok	MD	320	187	1281	120	271	1365	60	360	913	76	484	908	8	37/25	90
					35%			23%			24%			3%		
					38%			19%			24%			3%		
VÝSLEDKY ZA KRAJ BANSKÁ BYSTRICA	K	1508	144	949	811	234	966	731	364	911	364	454	784	186	3.12	
	MD	2000	155	987	734	252	1006	612	362	853	364	459	838	166	35/30	
Stavy	K	1858	142	951	1043	233	954	953	363	899	427	440	714	243	3.27	350
za kontrolný rok	MD	2882	160	987	1074	255	1005	765	375	902	470	467	853	193	35/24	882
					37%			31%			18%			8%		
					37%			31%			16%			7%		
BARDEJOV	K	2191	130	826	1444	196	785	1333	286	718	1339	361	699	1111	3.53	
	MD	2458	139	880	1405	211	842	926	305	779	688	400	701	356	35/14	
Stavy	K	2562	130	835	1652	195	778	1528	286	720	1532	360	700	1275	3.58	371
za kontrolný rok	MD	3730	139	901	2097	209	833	1449	310	786	1022	412	698	504	35/21	1272
					57%			38%			28%			14%		
					56%			39%			27%			14%		

V Ý S L E D K Y K O N T R O L Y Ú Ź I T K O V O S T I podľa okresov, krajov a za Slovensko.

1	2	120 dní			210 dní			365 dní			500 dní			Medziob Vek pri l. otelení	Priem. lakt.	Vyra- dené	
		3	4	5 %V	6	7	8 %V	9	10	11 %V	12	13	14 %V				
HUMENNÉ	K	1820	109	641	423	179	702	429	290	701	371	402	719	359	487 37/ 7	2.65	
	MD	1331	112	668	751	194	736	544	316	736	444	421	762	313			
Stavy za kontrolný rok	K	2090	109	642	512	178	697	519	289	701	439	399	718	419	478 37/29	2.77	270
	MD	1871	112	662	1091	195	733	699	314	757	522	417	758	369			
KEŽMAROK	K	155	153	1017	50	195	783	6	277	676	32	219	377	9	524 39/23	3.30	
	MD	2	206	1383	1												
Stavy za kontrolný rok	K	184	153	1018	60	202	817	7	278	679	39	228	395	15	501 39/11	3.33	29
	MD	117	173	1150	2				255	616	1	195	330	1			
MEDZILABORCE	K	1359	120	743	881	197	809	960	311	766	923	413	763	831	454 33/19	3.55	
	MD	1084	120	727	878	215	855	646	310	771	403	413	764	342			
Stavy za kontrolný rok	K	1633	120	754	973	197	807	1085	312	783	1041	413	774	886	464 34/ 9	3.64	274
	MD	2030	119	731	1444	212	833	922	310	790	505	412	763	411			
POPRAD	K	201	167	1136	33	256	1017	26	331	877	29	403	742	21	385 32/23	3.56	
	MD	267	157	1095	60	242	1068	66	370	1035	44	468	877	27			
Stavy za kontrolný rok	K	214	167	1136	33	256	1017	26	331	877	29	403	742	21	386 32/23	3.69	13
	MD	359	162	1095	75	245	1088	69	377	1053	46	468	877	27			
PREŠOV	K	749	147	886	280	199	759	186	306	725	272	390	712	135	454 37/13	2.83	
	MD	818	148	913	525	198	771	259	317	751	238	378	685	47			
Stavy za kontrolný rok	K	942	146	878	323	199	768	226	306	727	316	391	713	157	465 37/ 5	2.96	193
	MD	1127	149	907	680	199	773	317	316	750	282	376	690	60			
SABINOV	K	966	117	711	383	177	688	348	287	690	156	382	687	78	464 33/27	3.57	
	MD	1032	121	734	743	182	705	582	304	739	242	392	742	52			
Stavy za kontrolný rok	K	1027	117	711	409	178	694	373	286	688	167	376	681	85	462 33/29	3.52	61
	MD	1734	122	758	988	182	709	794	303	737	291	393	743	54			

V Ý S L E D K Y K O N T R O L Y Ú Ž I T K O V O S T I podľa okresov, krajov a za Slovensko.

1	2	120 dní			210 dní			365 dní			500 dní			Medziob Vek pri l. otelení	Priem. lakt.	Vyra- dené	
		3	4	5 %V	6	7	8 %V	9	10	11 %V	12	13	14 %V				
SNINA	K	828	129	835	349	204	836	370	331	830	326	435	797	240	480	2.83	
	MD	836	130	827	339	220	910	226	359	900	141	477	878	186	38/12		
Stavy za kontrolný rok	K	952	129	834	377	203	833	405	331	829	353	430	790	262	477	2.96	124
	MD	1322	130	815	532	220	897	293	360	895	168	477	880	207	37/29		486
				41%				27%						22%			
					40%			22%			13%			16%			
STARÁ LUBOVŇA	K	513	159	1087	24	216	919	43	322	835	21	398	715	10	442	3.11	
	MD	574	137	985	59	218	883	121	320	858	43	355	669	74	39/ 4		
Stavy za kontrolný rok	K	652	168	1099	35	217	886	52	324	853	23	398	715	10	440	3.29	139
	MD	894	137	935	63	216	879	126	320	858	43	355	669	75	38/22		320
				10%				21%			7%			13%			
					7%			14%			5%			8%			
STROPKOV	K	1286	131	870	443	196	819	452	293	723	468	359	709	350	448	3.55	
	MD	1239	124	953	245	192	884	222	296	825	145	332	742	128	34/		
Stavy za kontrolný rok	K	1492	130	866	478	196	822	481	290	721	505	359	695	379	450	3.81	206
	MD	1898	131	935	537	192	838	420	296	830	166	332	752	140	33/26		659
				20%				18%			12%			10%			
					28%			22%			9%			7%			
SVIDNÍK	K	1973	144	902	942	227	899	875	334	796	879	425	781	497	449	3.95	
	MD	1487	158	1045	662	241	995	512	347	931	273	446	826	185	31/24		
Stavy za kontrolný rok	K	2200	144	901	1047	227	897	974	334	795	967	425	780	544	451	4.06	227
	MD	2745	161	1065	1308	245	1011	987	349	915	335	444	793	203	31/25		1258
				45%				34%			18%			12%			
					48%			36%			12%			7%			
VRANOV NAD TOPLOU	K	1146	124	771	621	198	797	602	316	783	588	414	785	529	492	3.38	
	MD	1152	127	759	750	195	773	587	324	785	458	426	781	368	33/ 5		
Stavy za kontrolný rok	K	1319	124	771	679	197	800	663	316	791	635	414	783	572	494	3.51	173
	MD	1657	126	766	982	195	774	723	324	785	511	426	789	413	33/ 3		505
				65%				51%			40%			32%			
					59%			44%			31%			25%			
VÝSLEDKY ZA KRAJ PREŠOV	K	13187	129	829	5873	200	807	5630	306	751	5404	395	733	4170	455	3.41	
	MD	12280	132	865	6418	207	843	4691	318	809	3119	415	759	2078	34/20		
Stavy za kontrolný rok	K	15267	129	828	6578	199	807	6339	306	754	6046	393	733	4625	457	3.51	2080
	MD	19484	133	864	9799	208	839	6799	318	810	3892	416	753	2464	34/23		7204
				52%				38%			25%			17%			
					50%			38%			20%			13%			

V Ý S L E D K Y K O N T R O L Y Ú Ž I T K O V O S T I podľa okresov, krajov a za Slovensko.

1	2	120 dní			210 dní			365 dní			500 dní			Medziob Vek pri l. otelení	Priem. lakt.	Vyra- dené	
		3	4	5 %V	6	7	8 %V	9	10	11 %V	12	13	14 %V				
GELNICA	K	119	134	885	14	239	977	8	401	1000	4			420	2.30		
	MD	124	119	742	1	286	1219	1	375	918	3			35/19			
Stavy za kontrolný rok	K	167	138	930	16	236	935	9	401	1000	4			435	2.54	48	
	MD	221	119	742	1	286	1219	1	375	918	3			35/26		97	
					1%			1%			2%						
					0%			0%			1%						
KOŠICE OKOLIE	K	383	145	905	121	196	823	43	307	671	29	392	710	30	428	2.45	
	MD	433	154	930	33	215	929	24	320	780	13	438	806	25	36/12		
Stavy za kontrolný rok	K	467	145	903	168	206	876	65	304	674	44	399	705	41	428	2.43	84
	MD	719	151	866	36	192	790	41	312	641	14	436	735	26	36/24		286
					8%			6%			3%			6%			
					5%			6%			2%			4%			
MICHALOVCE	K	1434	127	769	865	191	745	866	292	690	809	386	662	602	458	3.50	
	MD	1729	116	701	1320	172	656	980	256	585	725	320	561	581	36/6		
Stavy za kontrolný rok	K	1669	127	779	990	192	754	998	295	686	909	394	686	669	454	3.56	235
	MD	2427	117	700	1776	172	658	1346	255	597	895	322	576	686	36/19		698
					76%			57%			42%			34%			
					73%			55%			37%			28%			
ROŽŇAVA	K	1220	110	824	133	170	742	127	303	797	80	358	774	59	489	2.90	
	MD	1335	142	874	47	198	679	48	315	730	34	310	565	25	37/14		
Stavy za kontrolný rok	K	1441	110	796	150	170	744	139	305	792	93	357	777	65	481	3.08	221
	MD	1972	151	891	65	217	724	64	343	771	47	312	585	27	37/20		637
					4%			4%			3%			2%			
					3%			3%			2%			1%			
SOBRANCE	K	599	119	750	444	178	693	425	248	604	438	336	566	231	460	3.74	
	MD	712	132	767	426	197	729	328	245	590	173	312	573	119	34/2		
Stavy za kontrolný rok	K	694	120	747	501	180	693	481	252	605	496	342	566	263	455	3.94	95
	MD	1010	136	771	613	208	729	476	267	587	249	340	565	191	33/26		298
					60%			46%			24%			17%			
					61%			47%			25%			19%			
SPIŠSKÁ NOVÁ VES	K	197	164	1000	129	258	989	120	363	911	60	443	826	7	394	3.81	
	MD	196	182	971	152	269	1028	99	407	971	85				34/13		
Stavy za kontrolný rok	K	228	163	999	143	258	989	135	364	912	65	443	826	7	396	4.06	31
	MD	376	180	1006	206	267	1041	135	409	1069	90				34/10		180
					78%			51%			43%						
					55%			36%			24%						

V Ý S L E D K Y K O N T R O L Y Ú Ž I T K O V O S T I podľa okresov, krajov a za Slovensko.

1	2	120 dní			210 dní			365 dní			500 dní			Medziob Vek pri 1.otelení	Priem. lakt.	Vyra- dené	
		3	4	5 %V	6	7	8 %V	9	10	11 %V	12	13	14 %V				
TREBIŠOV	K	1449	138	814	1177	209	787	1219	345	784	1157	439	746	1101	484	3.00	
	MD	1491	128	730	1267	194	729	1078	305	710	851	376	655	745	33/24		
					85%			72%			57%			50%			
Stavy	K	1659	138	817	1292	209	789	1345	345	785	1278	440	749	1210	488	3.15	210
za kontrolný rok	MD	2407	129	730	2063	195	728	1383	306	709	1010	379	658	873	33/16		916
					86%			57%			42%			36%			
VÝSLEDKY ZA KRAJ KOŠICE	K	5401	132	813	2883	199	777	2808	310	745	2577	409	697	2030	465	3.17	
	MD	6020	127	769	3246	189	731	2558	286	675	1884	349	604	1495	35/12		
					54%			42%			31%			25%			
Stavy	K	6325	132	812	3260	200	780	3172	312	744	2889	411	707	2255	463	3.29	924
za kontrolný rok	MD	9132	128	771	4760	191	735	3446	287	689	2308	353	612	1803	35/16		3112
					52%			42%			25%			20%			
VÝSLEDKY ZA SLOVENSKO	K	24985	132	837	12471	204	819	11364	317	780	9751	405	740	7234	452	3.31	
	MD	25493	135	870	13612	209	843	10015	320	793	6600	399	737	4338	35/ 6		
					53%			39%			26%			17%			
Stavy	K	29363	132	838	14274	204	820	13081	318	787	11078	405	737	8144	454	3.42	4378
za kontrolný rok	MD	40064	136	873	21237	211	842	14919	325	803	8615	404	733	5419	35/ 7		14571
					53%			37%			22%			14%			



**Prehľad o počte narodených
teliat podľa mesiacov a podľa
poľnohospodárskych podnikov**

Kontrolný rok: 2013-2014

PREHLAD O POČTE NARODENÝCH TELIAT podľa mesiacov.

Mesiac

P o d n i k	Priem. st.kráv	Žijúce kr. Vyrad. kr.	Pohl	Počet od kráv prvôs.	Spolu	%	10	11	12	1	2	3	4	5	6	7	8	9
-------------	-------------------	--------------------------	------	-------------------------	-------	---	----	----	----	---	---	---	---	---	---	---	---	---

Okres: MALACKY

106 724 EUROGEN, SPOL. S R.O.				Sídlo: PRIEVALY														
701 PRIEVALY				Byc	6	6					5	1						
	0	0		Jal	4	4					1	3						
		0		B+JAL	10	10					6	4						

Okres: SENEC

108 520 RDP MOST PRI BRATISLAVE				Sídlo: MOST PRI BRATISLAVE														
701 MOST PRI BRATISLAVE				Byc	11	4	15	2		6	2	3	1	1				
	41	37		Jal	10	4	14		6	2	3	2	1					
		8		B+JAL	21	8	29	71	2	6	8	5	3	2				
Výsledky za okres				Byc	11	4	15		2	6	2	3	1	1				
	41	37		Jal	10	4	14		6	2	3	2	1					
		8		B+JAL	21	8	29	71	2	6	8	5	3	2				

Okres: DUNAJSKÁ STREDA

201 008 AGRO GROUP BODÍKY S.R.O.				Sídlo: BODÍKY														
711 BODÍKY				Byc	13		13		1	2	2	2			1	2	1	
	44	44		Jal	8		8					3	2		1	1		1
		0		B+JAL	21		21	48	1	2	2	2	3	4	2	3	1	1

Okres: SENICA

205 025 DAGMAR TOMKOVÁ				Sídlo: SEKULE														
701 SEKULE				Byc														
	0	0		Jal	3		3						1	2				
		6		B+JAL	3		3						1	2				

Okres: SKALICA

206 005 AGROMA S.R.O.				Sídlo: SKALICA														
701 ŠIBENICA				Byc	49	1	50					10	11	13	16			
	151	104		Jal	37	5	42					15	8	12	7			
		64		B+JAL	86	6	92	61				25	19	25	23			
206 201 MOVIS-AGRO,AK,SPOL.S R.O.				Sídlo: SKALICA														
701 MOVIS AGRO				Byc	58	22	80		2	14	14	22	21	7				
	154	150		Jal	53	24	77		2	19	10	23	14	9				
		9		B+JAL	111	46	157	102	4	33	24	45	35	16				
206 501 ROD SKALICA, A.S.				Sídlo: SKALICA														

PREHLAD O POČTE NARODENÝCH TELIAT podľa mesiacov.

Mesiac

P o d n i k	Priem. st.kráv	Žijúce kr. Vyrad. kr.	Pohl	Počet od Spolu %			Mesiac											
				kráv	prvós.	ks	10	11	12	1	2	3	4	5	6	7	8	9
701 VRÁDIŠTE			Byc	44	3	47						14	16	13	4			
	97	91	Jal	36	5	41						15	18	8				
		10	B+JAL	80	8	88	91					29	34	21	4			
Výsledky za okres			Byc	151	26	177		2	14	14	22	21	31	27	26	20		
	402	345	Jal	126	34	160		2	19	10	23	14	39	26	20	7		
		83	B+JAL	277	60	337	84	4	33	24	45	35	70	53	46	27		

Okres:ILAVA

302 009 PD KOŠECA A.S.			Sídlo: KOŠECA															
731 KOŠECKÉ PODHRADIE			Byc	17	5	22			1	5	5	8	3					
	146	132	Jal	15	11	26				4	3	8	11					
		48	B+JAL	32	16	48	33		1	9	8	16	14					
302 515 PD PRUSKÉ			Sídlo: PRUSKÉ															
711 MIKUŠOVCE			Byc	45	19	64			4	25	9	12	11	3				
	155	146	Jal	42	10	52			4	18	12	8	6	4				
		15	B+JAL	87	29	116	75		8	43	21	20	17	7				
Výsledky za okres			Byc	62	24	86			5	30	14	20	14	3				
	301	278	Jal	57	21	78			4	22	15	16	17	4				
		63	B+JAL	119	45	164	54		9	52	29	36	31	7				

Okres:MYJAVA

303 217 SHR ŠTEFAN BALÁŽ, VRBOVCE			Sídlo: VRBOVCE 798															
711 ŠTEFAN BALÁŽ, VRBOVCE			Byc	21	8	29				14	5	10						
		87	Jal	24	7	31				19	6	6						
		5	B+JAL	45	15	60	69			33	11	16						
303 805 MILAN BALÁŽ, SHR			Sídlo: VRBOVCE															
701 MILAN BALÁŽ, SHR			Byc	16	4	20				17	3							
		87	Jal	16	6	22				15	7							
		8	B+JAL	32	10	42	48			32	10							
Výsledky za okres			Byc	37	12	49				31	8	10						
	174	168	Jal	40	13	53				34	13	6						
		13	B+JAL	77	25	102	59			65	21	16						

Okres:NOVÉ MESTO NAD VÁHOM

304 002 PD BECKOV			Sídlo: BECKOV															
701 BECKOV			Byc	9	5	14				8	2	2	1					
	0	0	Jal	23	14	37				7	7	8	3	4				
		0	B+JAL	32	19	51			15	9	10	9	4	4				
304 019 PDP TEMATÍN V MODROVKE			Sídlo: MODROVKA															
711 MODROVKA			Byc	32	4	36		2	2	20	3	2				1		6
	125	92	Jal	15	2	17			2	11	1	2				1		
		44	B+JAL	47	6	53	42	2	4	31	4	4				2		6

PREHLAD O POČTE NARODENÝCH TELIAT podľa mesiacov.

Mesiac

P o d n i k	Priem. st.kráv	Žijúce kr. Vyrad. kr.	Pohl	Počet od Spolu %				Mesiac											
				kráv	prvós.	ks	10	11	12	1	2	3	4	5	6	7	8	9	
304 502 PD BECKOV				Sídlo: BECKOV															
701 BECKOV				Byc	5	5							2	3					
	79	78		Jal	4	1	5							5					
		2	B+JAL		9	1	10	13					2	8					
Výsledky za okres				Byc	46	9	55		2	10	22	5	1	3	2	3		1	
	204	170		Jal	42	17	59			9	18	9	8	5	4	5		1	
		46	B+JAL		88	26	114	56	2	19	40	14	9	8	6	8		2	
Okres:POVAŽSKÁ BYSTRICA																			
306 702 BENÍKOVÁ ANNA SHR				Sídlo: PAPPADNO															
701 PAPPADNO				Byc	9	7	16						6	1	9				
	39	38		Jal	2	5	7						5		2				
		2	B+JAL		11	12	23	59					11	1	11				
306 703 H.BIERNÁTOVÁ, P. BYSTRICA				Sídlo: POVAŽSKÁ BYSTRICA															
701 ZEMIANSKY KVÁŠOV				Byc	5	4	9			2			2	3					
	20	17		Jal	4	2	6			1			2	3					
		4	B+JAL		9	6	15	75		3			4	6					
306 712 S.H.R. KOŠUŠT STANISLAV				Sídlo: HORNÝ LIESKOV															
701 HORNÝ LIESKOV				Byc	6	1	7			1			2		1	2		1	
	26	26		Jal	3	3	6					1		2	1	1			
		1	B+JAL		9	4	13	50		1		1	2	1	2	3		1	
Výsledky za okres				Byc	20	12	32			3		2	10	4	9	1	2	1	
	85	81		Jal	9	10	19			1		1	7	4	4	1	1		
		7	B+JAL		29	22	51	60		4		3	17	8	13	2	3	1	
Okres:PRIEVIDZA																			
307 052 ZIHEKU - AGRI S.R.O.				Sídlo: ZEMIANSKÉ KOSTOLANY															
701 ZEM. KOSTOLANY				Byc	15	3	18		2	1	2	3	2	4	4				
	9	0		Jal	10	2	12					11		1					
		55	B+JAL		25	5	30	333	2	1	13	3	2	5	4				
307 705 VJARSPOL SRO, NITR.PRAVNO				Sídlo: NITRIANSKE PRAVNO															
701 POLUVSIE				Byc	4	3	7							1	1	4	1		
	72	52		Jal	5	4	9			1				1		5	1	1	
		26	B+JAL		9	7	16	22		1				2	1	9	2	1	
307 706 ČIERNA HORA A.S. VAL.BELÁ				Sídlo: VALASKÁ BELÁ															
701 VALASKÁ BELÁ				Byc	35	19	54		4	4	9	1	5	17	14				
	281	230		Jal	35	10	45		7	5	3		2	9	19				
		49	B+JAL		70	29	99	35	11	9	12	1	7	26	33				
307 710 AGRO EPEK, SRO ING. PÁNIS				Sídlo: NITRIANSKE RUDNO															
701 AGRO EPEK, S.R.O.				Byc	9	4	13						7	4	1	1			
	45	40		Jal	14	7	21						8	8	2	3			
		10	B+JAL		23	11	34	76					15	12	3	4			
Výsledky za okres				Byc	63	29	92		6	5	11	4	14	25	20	2	4	1	
	407	322		Jal	64	23	87		7	6	14		10	18	22	3	5	1	
		140	B+JAL		127	52	179	44	13	11	25	4	24	43	42	5	9	2	

PREHLAD O POČTE NARODENÝCH TELIAT podľa mesiacov.

Mesiac

P o d n i k	Priem. st.kráv	Žijúce kr. Vyrad. kr.	Pohl	Počet od kráv prvôs.	Spolu ks	%	10	11	12	1	2	3	4	5	6	7	8	9
-------------	----------------	-----------------------	------	----------------------	----------	---	----	----	----	---	---	---	---	---	---	---	---	---

Okres: PÚCHOV

308 705 MIROSLAV GAŠPIERIK, SHR				Sídlo: VIESKA - BEZDEDOV														
701 MIROSLAV GAŠPIERIK, SHR			Byc	2	2	4			1		2			1				
	31	31	Jal	4	2	6	2		2		1			1				
		0	B+JAL	6	4	10	32	2	3		3			2				

Okres: KOMÁRNO

401 516 GAMOTA VD				Sídlo: KOMÁRNO														
701 GAMOTA VÝROBNÉ DRUŽS.			Byc	89	10	99	3	3	15	9	8	13	10	10	13	6	7	2
	218	216	Jal	77	4	81	4	3	13	5	4	13	5	6	8	4	10	6
		4	B+JAL	166	14	180	83	7	6	28	14	12	26	15	16	21	10	17
401 539 RD VRBOVÁ NAD VÁHOM				Sídlo: VRBOVÁ NAD VÁHOM														
702 JOBBAGY MAJER			Byc	12	1	13		1		1	2		2	1	4	2		
	40	39	Jal	13	7	20	1	3	1	2	1	2	2	3	2	1	2	
		2	B+JAL	25	8	33	83	1	4	1	3	2	4	4	6	3	2	
401 701 PAVOL BOTTKA-BOTTKA FARMA				Sídlo: KRAVANY NAD DUNAJOM														
712 KRAVANY FA MÁRIA			Byc	15	4	19		5			3	2	6	1		2		
	38	37	Jal	7	3	10	1		1	1	2	3	1					1
		2	B+JAL	22	7	29	76	1	5	1	1	5	7	1		2		1
401 729 GRADUÁL, S.R.O.				Sídlo: KRAVANY NAD DUNAJOM														
701 LANGOV MAJER			Byc	11	7	18	1	3		2		5	1	2	1	3		
	42	40	Jal	10	2	12	1	3	1		1	3	2	2	1	1		
		2	B+JAL	21	9	30	71	2	6	1	2	6	4	4	1	4		
Výsledky za okres			Byc	127	22	149	4	12	15	12	13	20	19	14	18	13	7	2
	338	332	Jal	107	16	123	7	9	16	8	7	19	11	11	10	6	12	7
		10	B+JAL	234	38	272	80	11	21	31	20	39	30	25	28	19	19	9

Okres: NOVÉ ZÁMKY

404 049 VABEX TRADING, S.R.O.				Sídlo: SEMEROVO														
701 SEMEROVO			Byc															
	10	10	Jal	1		1											1	
		0	B+JAL	1		1	10										1	
404 749 RAB, S.R.O.				Sídlo: SEMEROVO														
701 SEMEROVO			Byc	4		4					1	3						
	0	0	Jal	4	1	5		1		1	3							
		0	B+JAL	8	1	9		1		1	4	3						
Výsledky za okres			Byc	4		4					1	3						
	10	10	Jal	5	1	6		1		1	3						1	
		0	B+JAL	9	1	10	100	1	1	1	4	3					1	

Okres: BYTČA

501 505 PD KOTEŠOVÁ				Sídlo: KOTEŠOVÁ														
712 KOTEŠOVÁ			Byc	2		2		2										
	19	18	Jal	2	2	4	1		1	1							1	
		2	B+JAL	2	4	6	32	1	2	1	1						1	

PREHLAD O POČTE NARODENÝCH TELIAT podľa mesiacov.

Mesiac

P o d n i k	Priem. st.kráv	Žijúce kr. Vyrad. kr.	Pohl	Počet od kráv prvôs.	Spolu %	Mesiac											
						10	11	12	1	2	3	4	5	6	7	8	9
501 507 AGROFATRA S.R.O., ŽILINA																	
711 PETROVICE			Byc														
	25	24	Jal	6	6	2	3									1	
		1	B+JAL	6	6	2	3									1	
501 508 PD PREDMIER																	
761 KOLÁROVICE			Byc	5	1	6	1	1	1		3						
	57	46	Jal	1	1	2	1			1							
		13	B+JAL	6	2	8	14	2	1	1	4						
Výsledky za okres			Byc	5	3	8	1	3	1		3						
	101	88	Jal	9	3	12	4	3	1	1	1				1	1	
		16	B+JAL	14	6	20	20	5	6	2	4				1	1	

Okres:ČADCA

502 517 RD STARÁ BYSTRICA, DRUŽST.																	
713 STARÁ BYSTRICA			Byc	1		1		1									
	12	0	Jal	1	1	1		1									
		19	B+JAL	2	2	17	2	2									
502 701 HANNIBALL S.R.O																	
701 VYSOKÁ NAD KYSUCOU			Byc	15	21	36	4	4	3	4	8	8	5				
	213	192	Jal	19	18	37	2	6	4	6	7	5	7				
		34	B+JAL	34	39	73	34	6	10	7	10	15	13	12			
502 704 AGROFARMA S.R.O. STAŠKOV																	
712 STAŠKOV			Byc	8		8	7	1									
	117	109	Jal	15	1	16	11	3	2								
		11	B+JAL	23	1	24	21	18	4	2							
Výsledky za okres			Byc	24	21	45	12	5	3	4	8	8	5				
	342	301	Jal	35	19	54	14	9	6	6	7	5	7				
		64	B+JAL	59	40	99	29	26	14	9	10	15	12				

Okres:DOLNÝ KUBÍN

503 516 PD V PÁRNICI																	
701 PÁRNICA			Byc	11	3	14	4	6	1	2	1						
	71	61	Jal	18	4	22	5	8	5	3	1						
		15	B+JAL	29	7	36	51	9	14	6	5	2					

Okres:KYSUCKÉ NOVÉ MESTO

504 510 POD RADOĽA																	
713 RADOĽA			Byc	8	3	11			2	1	4	3		1			
	120	107	Jal	4	5	9			3	3	4	1		2			
		27	B+JAL	12	8	20	17		5	4	4	4		1	2		
Výsledky za okres			Byc	8	3	11			2	1	4	3		1			
	120	107	Jal	4	5	9			3	3	4	1		2			
		27	B+JAL	12	8	20	17		5	4	4	4		1	2		

PREHLAD O POČTE NARODENÝCH TELIAT podľa mesiacov.

Mesiac

P o d n i k	Priem. st.kráv	Žijúce kr. Vyrad. kr.	Pohl	Počet od kráv prvós.	Spolu % ks	10	11	12	1	2	3	4	5	6	7	8	9
-------------	-------------------	--------------------------	------	-------------------------	---------------	----	----	----	---	---	---	---	---	---	---	---	---

Okres:LIPTOVSKÝ MIKULÁŠ

505 425 AGRONOVA EKO, S.R.O.				Sídlo: LIPTOVSKÁ SIELNICA													
701 BOBROVNÍK				Byc	10 4 14						10	1	1				2
	21	19		Jal	9 4 13						8	1					4
		13		B+JAL	19 8 27 129						18	2	1				6
505 519 PD KVAČANY				Sídlo: LIPTOVSKÁ SIELNICA													
701 VEĽKÉ BOROVÉ				Byc	6 6					3				3			
	42	36		Jal	10 1 11	1	2			2				6			
		7		B+JAL	16 1 17 40	1	2			5				9			
505 544 PD SMREČANY				Sídlo: SMREČANY													
701 VETERNÁ PORUBA				Byc	25 4 29				6	18	3	2					
	85	65		Jal	25 8 33				5	17	4	4	1	2			
		27		B+JAL	50 12 62 73				11	35	7	6	1	2			
505 549 PD VAŽEC				Sídlo: VAŽEC													
701 VAŽEC				Byc	22 21 43		10	3		3	8	5	10	4			
	107	101		Jal	26 22 48		8	10		1	10	7	8	3	1		
		6		B+JAL	48 43 91 85		18	13		4	18	12	18	7	1		
505 700 AGRO - RACIO S.R.O.				Sídlo: LIPTOVSKÝ MIKULÁŠ													
703 SVÄTÝ KRÍŽ				Byc	27 57 84				4	4	47	12	4	10	3		
	297	256		Jal	33 71 104		1	1	4	10	51	16	6	11	4		
		59		B+JAL	60 128 188 63		1	1	8	14	98	28	10	21	7		
505 716 LK-SERVIS,SRO, PART.LUPČA				Sídlo: PARTIZÁNSKA LUPČA 317													
701 PARTIZÁNSKA LUPČA				Byc	1 5 6					2	3						1
	17	17		Jal	2 5 7	1	1			1		1			2		1
		0		B+JAL	3 10 13 76	1	1			3	3	1			2		2
Výsledky za okres				Byc	91 91 182		10	3	10	30	71	20	15	17	3	3	
	569	494		Jal	105 111 216	2	12	11	9	31	73	29	15	22	7	5	
		112		B+JAL	196 202 398 70	2	22	14	19	61	144	49	30	39	10	8	

Okres:MARTIN

506 504 PD GADER BLATNICA				Sídlo: BLATNICA													
711 ĎANOVÁ				Byc	46 15 61	1	4	2	9	7	14	8	9	7			
	206	142		Jal	41 15 56	7	3	4	4	8	12	4	10	4			
		34		B+JAL	87 30 117 57	8	7	6	13	15	26	12	19	11			

Okres:NÁMESTOVO

507 202 MATEJ BABINSKÝ				Sídlo: BABÍN													
701 MATEJ BABINSKÝ				Byc													
	6	6		Jal	1 1 2					1			1				
		0		B+JAL	1 1 2 33					1			1				
507 511 AGRO MÚTNE S.R.O.				Sídlo: MÚTNE													
701 MÚTNE				Byc	62 8 70				4	11	48	3	1	2	1		
	182	154		Jal	77 8 85				4	21	46	10	2	2	2		
		62		B+JAL	139 16 155 85				8	32	94	13	3	2	3		
507 518 RD RABČICE				Sídlo: RABČICE													
701 RABČICE				Byc	75 10 85	2	3	2	4	8	39	15	2	6	4		
	187	182		Jal	62 9 71	6		2	2	9	28	9	4	6	5		
		5		B+JAL	137 19 156 83	8	3	4	6	17	67	24	6	12	9		

PREHLAD O POČTE NARODENÝCH TELIAT podľa mesiacov.

Mesiac

P o d n i k	Priem. st.kráv	Žijúce kr. Vyrad. kr.	Pohl	Počet od Spolu %			Mesiac								
				kráv	prvôs.	ks	10	11	12	1	2	3	4	5	6

Výsledky za okres			Byc	137	18	155		2	3	2	8	19	87	18	3	8	5		
	375	342	Jal	140	18	158		6		2	6	31	74	19	7	6	7		
		67	B+JAL	277	36	313	83	8	3	4	14	50	161	37	10	14	12		

Okres:RUŽOMBEROK

508 514 PD LISKOVA - SLIACE			Sídlo: LISKOVA																
701 TURÍK			Byc	12	2	14					3	6	4	1					
	31	31	Jal	12	1	13				1	1	2	4	4			1		
		0	B+JAL	24	3	27	87			1	4	8	8	5			1		

Okres:TURČIANSKE TEPLICE

509 509 PD DUBOVÉ			Sídlo: DUBOVÉ																
731 VEIKÝ ČEPČÍN			Byc	8	4	12							7	2	1	1	1		
	70	69	Jal	10	5	15							7	1	4	1	2		
		3	B+JAL	18	9	27	39						14	3	5	2	3		
509 703 HOSPODÁR, S.R.O. SKLENÉ			Sídlo: SKLENÉ																
711 SKLENÉ			Byc	37	57	94		11	7	7	7	15	17	17	13				
	321	310	Jal	49	54	103		14	5	5	4	17	11	12	18	15	2		
		0	B+JAL	86	111	197	61	25	12	12	11	32	28	29	31	15	2		
509 707 ING.BORIS BALÁŽ - SHR			Sídlo: SKLENÉ																
711 SKLENÉ			Byc	17	2	19						14	3	1		1			
	63	63	Jal	24	2	26						14	10		2				
		0	B+JAL	41	4	45	71					28	13	1		3			
509 708 AGROTRADE GROUP S.R.O.			Sídlo: ROŽNAVA																
721 MALÝ ČEPČÍN			Byc	77	3	80				19	18	18	6	7	6	6			
	161	157	Jal	66	5	71			19	11	16	3	10	6	6				
		27	B+JAL	143	8	151	94			38	29	34	9	17	12	12			
722 MALÝ ČEPČÍN			Byc	6		6				2	2	2							
	10	10	Jal	5		5				3	1	1			1				
		0	B+JAL	11		11	110			5	2	3			1				
Výsledky za podnik			Byc	83	3	86				21	20	20	6	7	6	6			
	171	167	Jal	71	5	76				22	11	17	3	10	7	6			
		27	B+JAL	154	8	162	95			43	31	37	9	17	13	12			
Výsledky za okres			Byc	145	66	211		11	7	28	27	49	33	27	20	8	1		
	625	609	Jal	154	66	220		14	5	27	15	48	31	23	29	24	4		
		30	B+JAL	299	132	431	69	25	12	55	42	97	64	50	49	32	5		

Okres:TVRDOŠÍN

510 203 ŠTEFAN DUDA			Sídlo: ČIMHOVÁ 132																
701 ŠTEFAN DUDA			Byc	1		1								1					
	3	3	Jal	1		1									1				
		0	B+JAL	2		2	67								1	1			

PREHLAD O POČTE NARODENÝCH TELIAT podľa mesiacov.

Mesiac

P o d n i k	Priem. st.kráv	Žijúce kr. Vyrad. kr.	Pohl	Počet od kráv prvôs.	Spolu % ks	10	11	12	1	2	3	4	5	6	7	8	9	
510 503 PDLČV ČIMHOVÁ				Sídlo: ČIMHOVÁ														
701 ČIMHOVÁ	145	126	Byc	43	7	50	3	5	2	2	21	4	5	2	6			
			Jal	48	6	54	2	2	2	7	20	7	2	8	3			
		38	B+JAL	91	13	104	72	5	7	4	41	11	7	10	9			
702 PD LČV ČIMHOVÁ	57	50	Byc	8	6	14	3	1	2	1	3	3	3	1				
			Jal	8	6	14	3	3	1	1	5	3	3	1	1			
		12	B+JAL	16	12	28	49	3	4	1	6	6	4	2				
703 PD LČV ČIMHOVÁ	47	44	Byc	9	3	12		3			5	3	1					
			Jal	15	1	16	1				10	5						
		6	B+JAL	24	4	28	60	1	3		15	8	1					
Výsledky za podnik			Byc	60	16	76		6	9	2	27	10	9	3	6			
	249	220	Jal	71	13	84		3	5	3	35	15	3	9	3			
		56	B+JAL	131	29	160	64	9	14	5	62	25	12	12	9			
Výsledky za okres			Byc	61	16	77		6	9	2	27	11	9	3	6			
	252	223	Jal	72	13	85		3	5	3	35	15	4	9	3			
		56	B+JAL	133	29	162	64	9	14	5	62	26	13	12	9			

Okres: ŽILINA

511 045 LKV, S.R.O. SVEDERNÍK				Sídlo: SVEDERNÍK														
701 SVEDERNÍK	168	161	Byc	57	14	71		2	4	2	6	3	24	5	7	2	4	4
			Jal	57	7	64		2	9	4	7	5	11	2	8	4	4	2
		12	B+JAL	114	21	135	80	2	13	6	13	8	35	7	15	6	8	6
511 501 AGRODRUŽSTVO BÁNOVÁ				Sídlo: ŽILINA														
701 BÁNOVÁ	194	178	Byc	46	21	67					3	39	14	11				
			Jal	44	14	58					3	33	18	4				
		24	B+JAL	90	35	125	64				6	72	32	15				
511 508 PD DLHÉ POLE, DRUŽSTVO				Sídlo: DLHÉ POLE														
711 DLHÉ POLE	178	170	Byc	75	16	91			13		15	27	20	5		10	1	
			Jal	51	11	62			8		16	9	14	4		9	2	
		8	B+JAL	126	27	153	86		21		31	36	34	9		19	3	
511 531 AGRA-VÁH, S.R.O.				Sídlo: VARÍN														
701 VARÍN	25	25	Byc	8	5	13			2	1	9							
			Jal	7	7	14			2		1	9	1					
		0	B+JAL	15	12	27	108		4	1	2	1	18	1				
702 VARÍN	82	56	Byc	17	5	22			10	9	3							
			Jal	21	6	27			16	5	5	1						
		3	B+JAL	38	11	49	60		26	14	8	1						
Výsledky za podnik			Byc	25	10	35			12	10	4		9					
	107	90	Jal	28	13	41			18	5	6	2	9	1				
		3	B+JAL	53	23	76	71		30	15	10	2	18	1				
Výsledky za okres			Byc	203	61	264			29	12	10	18	63	64	26	13	14	5
	647	590	Jal	180	45	225		2	35	9	13	23	32	50	30	8	13	4
		47	B+JAL	383	106	489	76	2	64	21	23	41	95	114	56	21	27	9

PREHLAD O POČTE NARODENÝCH TELIAT podľa mesiacov.

Mesiac

P o d n i k	Priem. st.kráv	Žijúce kr. Vyrad. kr.	Pohl	Počet od kráv prvôs.	Spolu	%	10	11	12	1	2	3	4	5	6	7	8	9
-------------	-------------------	--------------------------	------	-------------------------	-------	---	----	----	----	---	---	---	---	---	---	---	---	---

Okres: **BANSKÁ ŠTIAVNICA**

602 512 RD SITNO PRENČOV A.S.				Sídlo: PRENČOV														
731 BANSKÝ STUDENEC			Byc	13	2	15			8	1	1	2	1	2				
42	42		Jal	7	6	13			6	3	1		3					
	0	B+JAL		20	8	28	67		14	4	2	2	4	2				

Okres: **BREZNO**

603 723 AGROHELP, S.R.O.				Sídlo: HELPA														
711 HELPA			Byc	14	5	19		1	3	2	1	3	7	2				
55	53		Jal	11	2	13			2	3	2	2	3	1				
	6	B+JAL		25	7	32	58	1	5	5	3	5	10	3				
603 725 FAMAGO, S.R.O.				Sídlo: BEŇUŠ Č. 411														
701 BEŇUŠ			Byc	7	6	13			4	1	3	1	3				1	
23	20		Jal	9	1	10			3	4	2		1					
	10	B+JAL		16	7	23	100		7	5	5	1	4				1	
603 734 MARTINA PANDULOVÁ SHR				Sídlo: ŠUMIAC														
711 AGROFARMA HIPOTURIST			Byc	7		7						6	1					
23	23		Jal	13	2	15						12	3					
	0	B+JAL		20	2	22	96					18	4					
Výsledky za okres			Byc	28	11	39		1	7	3	4	10	11	2			1	
101	96		Jal	33	5	38			5	7	4	14	7	1				
	16	B+JAL		61	16	77	76	1	12	10	8	24	18	3			1	

Okres: **DETVA**

604 714 SD SHR HRIŇOVÁ				Sídlo: HRIŇOVÁ														
711 HRIŇOVÁ			Byc	2		2						1		1				
19	16		Jal	10		10		1	2	4	3							
	4	B+JAL		12		12	63	1	2	4	3	1		1				

Okres: **KRUPINA**

605 129 DOBRÁ ÚRODA, S.R.O.				Sídlo: BRATISLAVA														
701 SENOHRAD			Byc	3		3							3					
15	15		Jal	9	4	13			4	1		5	2	1				
	0	B+JAL		12	4	16	107		4	1		5	5	1				
605 520 AGROSPOL HONTIANSKE NEMCE				Sídlo: HONTIANSKE NEMCE														
701 HONTIANSKE NEMCE			Byc	19	31	50		2	8	7	9	15	7	1			1	
132	132		Jal	19	53	72		1	11	12	14	20	4	3	1			
	1	B+JAL		38	84	122	92	1	13	20	21	35	11	4	1		1	
605 721 ROJA - SLOVENSKO S.R.O.				Sídlo: NITRA														
701 ROJA KRNIŠOV			Byc		1	1												
0	0		Jal	2	1	3												
	0	B+JAL		2	2	4												
Výsledky za okres			Byc	22	32	54			2	9	7	9	15	10	1		1	
147	147		Jal	30	58	88		1	11	19	15	6	25	6	4	1		
	1	B+JAL		52	90	142	97	1	13	28	22	15	40	16	5	1	1	

PREHLAD O POČTE NARODENÝCH TELIAT podľa mesiacov.

Mesiac

P o d n i k	Priem. st.kráv	Žijúce kr. Vyrad. kr.	Pohl	Počet od kráv prvôs.	Spolu	%	10	11	12	1	2	3	4	5	6	7	8	9
-------------	-------------------	--------------------------	------	-------------------------	-------	---	----	----	----	---	---	---	---	---	---	---	---	---

Okres: **POLTÁR**

607 410 MÁRIA LAŠŠÁKOVÁ, DIEL																		
701 KOKAVA NAD RIMAVICOU			Byc	7	3	10						7	1	2				
	18	18	Jal	4	1	5						2	2	1				
		4	B+JAL	11	4	15	83					9	3	3				

Okres: **REVÚČA**

608 749 AT AGROTURIEC, SPOL.S R.O.																		
701 SKEREŠOVO			Byc	10	2	12		2	1	4	3	2						
	71	55	Jal	22	4	26		1	4	13	4	2	2					
		25	B+JAL	32	6	38	54	3	5	17	7	4	2					
Výsledky za okres			Byc	10	2	12		2	1	4	3	2						
	71	55	Jal	22	4	26		1	4	13	4	2	2					
		25	B+JAL	32	6	38	54	3	5	17	7	4	2					

Okres: **RIMAVSKÁ SOBOTA**

609 223 BORBÁŠ JÚLIUS																		
701 BORBÁŠ JÚLIUS			Byc	47	6	53		17	20	5		4		2	5			
	115	111	Jal	35	5	40		11	20			4		1	4			
		7	B+JAL	82	11	93	81	28	40	5		8		3	9			
609 581 DP VČELINCE																		
701 RUMINCE			Byc	30	13	43		9	7		2	11	11	3				
	247	223	Jal	34	17	51		8	10		7	9	11	6				
		34	B+JAL	64	30	94	38	17	17		9	20	22	9				
609 709 AGRORIS, S.R.O.																		
701 PINČINÁ			Byc	19	1	20		4	10	2	4							
	43	35	Jal	12	1	13		1	6	1	2	2	1					
		132	B+JAL	31	2	33	77	5	16	3	6	2	1					
609 719 AGRODRUŽSTVO ŠPANIÉ POLE																		
701 DRIENČANY			Byc	2	2	4					1	1	2					
	37	21	Jal	1		1						1						
		27	B+JAL	3	2	5	14				1	2	2					
609 721 DANKO BARNABÁŠ																		
701 DUBNO			Byc	37	5	42		3	12	8	9	4	5		1			
	121	112	Jal	45	11	56		4	18	10	10	11	1	2				
		14	B+JAL	82	16	98	81	7	30	18	19	15	6	2	1			
609 743 GAZDA, S.R.O.																		
701 HAJNAČKA			Byc	11	2	13					1	9	1	2				
	57	51	Jal	11	2	13					3	4	2	2	2			
		11	B+JAL	22	4	26	46				4	13	3	4	2			
609 749 FIRMA GULIK S.R.O.																		
701 HRUŠOVO			Byc	4		4					2	1					1	
	29	25	Jal	6	2	8					3	5						
		9	B+JAL	10	2	12	41				5	6						1
Výsledky za okres			Byc	150	29	179		33	49	15	19	30	19	7	6	1		
	649	578	Jal	144	38	182		24	54	11	25	36	15	11	6			
		234	B+JAL	294	67	361	56	57	103	26	44	66	34	18	12	1		

PREHLAD O POČTE NARODENÝCH TELIAT podľa mesiacov.

Mesiac

P o d n i k	Priem. st.kráv	Žijúce kr. Vyrad. kr.	Pohl	Počer od kráv prvôs.	Spolu ks	%	10	11	12	1	2	3	4	5	6	7	8	9
-------------	-------------------	--------------------------	------	-------------------------	-------------	---	----	----	----	---	---	---	---	---	---	---	---	---

Okres: **VELKÝ KRŤÍŠ**

610 569 AGRODRUŽSTVO SENNÉ			Sídlo: ZÁVADA															
711 SENNÉ			Byc	9	1	10			1	1	4	2	2					
	22	22	Jal	8		8					1	5	1	1				
		1	B+JAL	17	1	18	82		1	1	5	7	3	1				

Okres: **ZVOLEN**

611 005 AGROBELL S.R.O.			Sídlo: SLIAČ															
711 AGROBELL SLIAČ			Byc	54	7	61			5	2	30	4	7	8	1	2		
	191	176	Jal	43	9	52			1	8	16	6	12	4	3	2		
		32	B+JAL	97	16	113	59	2	6	10	46	10	19	12	4	4		
Výsledky za okres			Byc	54	7	61			5	2	30	4	7	8	1	2		
	191	176	Jal	43	9	52			1	8	16	6	12	4	3	2		
		32	B+JAL	97	16	113	59	2	6	10	46	10	19	12	4	4		

Okres: **ŽARNOVICA**

612 506 RD TEKOVSKÉ NEMCE			Sídlo: HRONSKÝ BEŇADIK															
711 TEKOVSKÉ NEMCE			Byc		13	13					6	5	2					
	21	21	Jal		10	10					3	5	2					
		0	B+JAL		23	23	110				9	10	4					
721 TEKOVSKÁ BREZNICA			Byc	32	9	41		1	2	18	4	6	9	1				
	94	92	Jal	32	10	42		2	7	9	7	4	6	4		1		1
		14	B+JAL	64	19	83	88	3	9	27	11	10	15	5		1		1
Výsledky za podnik			Byc	32	22	54		1	2	18	4	6	15	6	2			
	115	113	Jal	32	20	52		2	7	9	7	4	9	9	2	1		1
		14	B+JAL	64	42	106	92	3	9	27	11	10	24	15	4	1		1
612 702 POLAN S.R.O.			Sídlo: NOVÁ BAŇA															
711 MALÁ LEHOTA			Byc	5	9	14			1	2	3	2	2	2	2			
	54	49	Jal	10	12	22			2	5	4	5	4	1	1			
		13	B+JAL	15	21	36	67		3	7	7	7	6	3	3			
714 HORNÉ HÁMRE			Byc	20	6	26				6	1	14	3	2				
	64	60	Jal	14	8	22				3	2	10	5	1				1
		12	B+JAL	34	14	48	75			9	3	24	8	3				1
Výsledky za podnik			Byc	25	15	40			1	8	4	16	5	4	2			
	118	109	Jal	24	20	44			2	8	6	15	9	2	1			1
		25	B+JAL	49	35	84	71		3	16	10	31	14	6	3			1
Výsledky za okres			Byc	57	37	94		1	2	19	12	10	31	11	6	2		
	233	222	Jal	56	40	96		2	7	11	15	10	24	18	4	2		1
		39	B+JAL	113	77	190	82	3	9	30	27	20	55	29	10	4		2

PREHLAD O POČTE NARODENÝCH TELIAT podľa mesiacov.

Mesiac

P o d n i k	Priem. st.kráv	Žijúce kr. Vyrad. kr.	Pohl	Počet od kráv prvôs.	Spolu % ks	10	11	12	1	2	3	4	5	6	7	8	9
-------------	----------------	-----------------------	------	----------------------	------------	----	----	----	---	---	---	---	---	---	---	---	---

Okres:ŽIAR NAD HRONOM

613 027 PEMIPO PETER MINICH				Sídlo: HORNÁ TRNÁVKA													
701 HORNÁ TRNÁVKA			Byc	12 8 20	2	6	3	1	4	2			2				
47 45		Jal	10 10 20	5	5	3	2	1	3	1			2				
3		B+JAL	22 18 40 85	7	11	6	3	5	5	1			2				
613 701 EKO - PRODUKT, S.R.O.				Sídlo: TURČIANSKE TEPLICE													
711 KREMICKÉ BANE			Byc	45 6 51			21	14	4	4			5	3			
113 112		Jal	53 7 60				24	15		8			4	9			
8		B+JAL	98 13 111 98				45	29	4	12			9	12			
Výsledky za okres			Byc	57 14 71	2	6	24	15	8	6			7	3			
160		Jal	63 17 80	5	5	27	17	1	11	1			4	9			
11		B+JAL	120 31 151 94	7	11	51	32	9	17	1			11	12			

Okres:BARDEJOV

701 024 AGRO BESKYD S.R.O.				Sídlo: HUTKA													
711 HUTKA			Byc	21 21				1	7	1	3	2	1	3	3		
33 33		Jal	12 12					1	4	3			2	2	1		
0		B+JAL	33 33 100					1	11	4	3	2	3	5	4		
701 103 ARIAN TRADE, S.R.O.				Sídlo: BARDEJOV													
711 ANDREJOVÁ			Byc	3 3					1	1					1		
10 10		Jal	3 3						1	2							
0		B+JAL	6 6 60						2	3					1		
701 501 PPD BARDEJOV				Sídlo: BARDEJOV													
751 HERVARTOV			Byc	58 20 78					25	31	8	14					
187 167		Jal	60 15 75						20	36	9	8		2			
30		B+JAL	118 35 153 82						45	67	17	22		2			
701 508 PPD BREZOV				Sídlo: BREZOV													
711 BREZOV			Byc	7 1 8	1			2			1		1	1	2		
32 28		Jal	10 2 12	1	3	2			2	1	1	1	1	1	2		
8		B+JAL	17 3 20 63	2	3	2			2	2	2	1	1	2	2		
701 512 PD MIER DUBINNÉ				Sídlo: DUBINNÉ													
711 DUBINNÉ			Byc	43 17 60					3	39	17	1					
170 139		Jal	56 17 73						2	45	20	6					
38		B+JAL	99 34 133 78						5	84	37	7					
701 515 LADISLAV KULKA VK & SPOL.				Sídlo: BARDEJOV													
791 HAŽLÍN			Byc	29 6 35					19	1		7					8
100 92		Jal	29 7 36						20	2	1	9					4
21		B+JAL	58 13 71 71						39	3	1	16					12
701 516 ANNA KULKOVÁ, VK A SPOL.				Sídlo: TARNOV													
711 STULANY			Byc	41 11 52	3	3	1	4	5	18	1	3	2	2			10
144 135		Jal	39 11 50	4	6			3	8	8	6	1	4	3	1		6
15		B+JAL	80 22 102 71	7	9	1	7	13	26	7	4	6	5	1			16
701 536 POĽNODRUŽSTVO KRUŽLOV				Sídlo: KRIVÉ													
731 BOGLIARKA			Byc	28 5 33		10				11	3	9					
93 85		Jal	23 23			6				9	7	1					
12		B+JAL	51 5 56 60		16					20	10	10					
701 539 PDP KUROV				Sídlo: KUROV													
711 KUROV			Byc	24 24		1	3	4	2	4	6	2	2				
72 71		Jal	26 26			1	3	7	1	1	6	5	2				
1		B+JAL	50 50 69			2	6	11	3	5	12	7	4				
701 541 AGRIKON, S.R.O.				Sídlo: RASLAVICE													

PREHLAD O POČTE NARODENÝCH TELIAT podľa mesiacov.

Mesiac

P o d n i k	Priem. st.kráv	Žijúce kr. Vyrad. kr.	Pohl	Počet od kráv prvôs.	Spolu %	10	11	12	1	2	3	4	5	6	7	8	9	
711 OLŠAVCE			Byc	22	2	24		4	2	2			12		2			
	72	70	Jal	26	9	35		8	3	2	4		12		6			
		4	B+JAL	48	11	59	82	12	5	4	6		24		8			
701 542 HOLOVA ANDREJ SHR				Sídlo: KOPRIVNICA														
711 KOPRIVNICA			Byc	8	5	13				3	4			3	1		2	
	33	31	Jal	10	2	12				3		1		5	1		2	
		2	B+JAL	18	7	25	76			6	4	1		8	2		4	
701 543 VINCENT FEREK				Sídlo: KOPRIVNICA - DUBIE														
711 DUBIE			Byc	1	6	7			1	2		4						
	5	1	Jal	5	11	16			1	10	1	4						
		32	B+JAL	6	17	23	460		2	12	1	8						
701 548 PD JAVORINA MALCOV				Sídlo: MALCOV														
711 MALCOV			Byc	154	42	196		18	28	16	7	22	52	29	16		1	
			Jal	137	54	191		19	31	12	5	36	50	21	11	1	1	
	391	369	B+JAL	291	96	387	99	37	59	28	12	58	102	50	27	1	2	
701 550 RV, S.R.O., PORÚBKA				Sídlo: PORÚBKA														
721 REŠOV			Byc	57	14	71		1	4	1	5	10	15	7	4	5	14	
	201	194	Jal	51	21	72		2		3	7	5	12	13	12	9	7	
		11	B+JAL	108	35	143	71	3	4	4	12	10	22	28	19	13	21	
701 569 EKO-BIO, S.R.O.				Sídlo: SMILNO														
711 JEDLINKA			Byc	15	5	20			5	6	2	1		2	3	1		
	104	94	Jal	32	10	42			8	7	4	7	3	2	6	5		
		14	B+JAL	47	15	62	60		13	13	6	8	3	4	9	6		
701 574 PD ŠARIŠSKÉ ČIERNE				Sídlo: ŠARIŠSKÉ ČIERNE														
711 ŠARIŠSKÉ ČIERNE			Byc	35	16	51		7	2	2	5	15	4	10	6			
	204	197	Jal	48	13	61		7	5	4	7	12	11	11	4			
		20	B+JAL	83	29	112	55	14	7	6		12	27	15	21	10		
701 577 AGRODRUŽSTVO TARNOV				Sídlo: ROKYTOV														
722 ZLATÉ			Byc	2		2					1	1						
	4	3	Jal	1		1		1										
		0	B+JAL	3		3	75	1			1	1						
701 701 AGRO ČERGOV, S.R.O.				Sídlo: RASLAVICE														
721 FRIČKOVCE			Byc	11		11		1	1		3		1		2	3		
	50	42	Jal	8	1	9		1	2		3		2		1			
		13	B+JAL	19	1	20	40	2	3		6		3		2	4		
701 704 TKÁČ, S.R.O.				Sídlo: NIŽNÁ POLIANKA														
711 HUTKA			Byc	6		6						1		1	4			
	79	73	Jal	7	1	8		1				3		4				
		22	B+JAL	13	1	14	18	1				4		1	8			
701 705 FARMA BUKOVINA S.R.O.				Sídlo: BARDEJOV														
711 CÍGELKA			Byc	42	9	51		8		6	2	1		13	10	5	6	
	157	135	Jal	45	12	57		7		5	1	1		14	22	3	3	
		36	B+JAL	87	21	108	69	15		11	3	2	1	27	32	8	9	
701 706 ORAGRO-V, S.R.O.				Sídlo: ORAVSKÉ VESELÉ														
711 KOPRIVNICA			Byc	32	20	52			2	14	12	5	8	7	3	1		
	125	113	Jal	24	14	38			2	4	9	5	6	7	4		1	
		19	B+JAL	56	34	90	72		4	18	21	10	14	14	7	1	1	
701 774 AKBARIES S.R.O.				Sídlo: BARDEJOV														
711 ANDREJOVÁ			Byc	31	5	36				14	3	9	2	7		1		
	116	110	Jal	37	9	46			1	11	13	6	3	9		3		
		12	B+JAL	68	14	82	71		1	1	25	16	15	5	16		4	

PREHLAD O POČTE NARODENÝCH TELIAT podľa mesiacov.

Mesiac

P o d n i k	Priem. st.kráv	Žijúce kr. Vyrad. kr.	Pohl	Počet od Spolu %			Mesiac													
				kráv	prvôs.	ks	10	11	12	1	2	3	4	5	6	7	8	9		
Výsledky za okres	2382	2192	Byc Jal B+JAL	646 674 1320	208 224 432	854 898 1752	74	39 43 82	60 73 133	52 44 96	60 62 122	110 139 249	206 201 407	103 114 217	97 96 193	40 52 92	28 39 67	13 9 22	46 26 72	
Okres: HUMENNÉ																				
702 006 AGRO-TREND S.R.O. ČERNINA			Sídlo: ČERNINA																	
711 BAŠKOVCE			Byc Jal B+JAL	14 12 26	14 12 26	14 12 26	65									14 12 26				
712 TURCOVCE	40	1	Byc Jal B+JAL	14 23 37	16 63 79	30 86 116	52				2 6 8	16 30 46	6 14 20	6 20 23	3 11 14	3 4 14	4 4			
715 TAŇA	224	185	Byc Jal B+JAL	16 21 37	16 21 37	16 21 37	52			5				3 3 6	3 1 4	3 1 6	5 10 15			
717 JASTRABIE	0	0	Byc Jal B+JAL	1 1 2	1 1 2	1 1 2	40			5		1 1 2								
Výsledky za podnik	269	870	Byc Jal B+JAL	14 23 37	47 97 144	61 120 181	67			5	2 6 8	17 31 48	9 17 26	6 21 27	17 24 41	10 10 15	5 10 15			
702 014 PTAVA CHLMEC, S.R.O.			Sídlo: CHLMEC																	
711 PTIČIE	46	40	Byc Jal B+JAL	11 8 19	1 2 3	12 10 22	48					8 5 13	4 4 8				1 1			
702 057 AGRO BORKOV, S.R.O.			Sídlo: VYŠNÝ HRUŠOV																	
711 VYŠNÝ HRUŠOV	209	199	Byc Jal B+JAL	60 60 120	15 9 24	75 69 144	69	3 12 15	6 3 9		11 6 17	8 7 15	14 9 23	17 12 29	3 2 5		8 4 12	3 6 9	2 5 7	
702 060 POLAGRO, S.R.O. KOŠKOVCE			Sídlo: KOŠKOVCE																	
731 ZBUDSKÉ DLHÉ	107	94	Byc Jal B+JAL	23 19 42	10 16 26	33 35 68	64				4 4 8	4 1 5	8 15 23	7 6 13	3 6 9	3 2 5				4 1 5
702 453 ANNA KONDRÁTOVÁ			Sídlo: VÍTAZOVCE																	
711 VÍTAZOVCE	89	86	Byc Jal B+JAL	17 2 19	8 8 16	25 10 35	39	5 3 8			7 7	2 3 5	6 1 7	6 3 9	5 3 8					
702 501 AGROKOMPLEX SPOL. S.R.O			Sídlo: LIESKOVEC																	
712 KARNÁ	154	130	Byc Jal B+JAL	13 10 23	2 3 5	15 13 28	18				3 3 6	3 6 9		9 4 13						
702 514 PTAVA RD CHLMEC			Sídlo: CHLMEC																	
722 PTIČIE	37	33	Byc Jal B+JAL	7 4 11	4 9 13	11 13 24	65					3 1 4	5 5 10	3 2 5	3 2 5		1 1 4			4 4 2
725 CHLMEC	52	38	Byc Jal B+JAL	10 5 15	4 2 6	14 7 21	40			4					1 2 3	3 3	4 4			2 5 7

PREHLAD O POČTE NARODENÝCH TELIAT podľa mesiacov.

Mesiac

P o d n i k	Priem. st.kráv	Žijúce kr. Vyrad. kr.	Pohl	Počet od Spolu %			Mesiac											
				kráv	prvós.	ks	10	11	12	1	2	3	4	5	6	7	8	9
Výsledky za podnik			Byc	17	8	25			4			3	5	4	3	4	2	
	89	71	Jal	9	11	20					1	5	4		1	9		
		34	B+JAL	26	19	45	51		4		4	10	8	3	5	11		
702 518 AGROLUK, SRO KAMENICA N/C			Sídlo: KAMENICA N/CIROCHOU															
731 KAMIENKA			Byc															
	6	5	Jal	2		2						1			1			
		3	B+JAL	2		2	33					1			1			
702 522 AGRO - KOŠAROVCE, S.R.O.			Sídlo: KOŠAROVCE															
731 KOŠAROVCE			Byc	64	8	72		7	13	11	9	8	10	4	5	2	1	2
	192	190	Jal	61	14	75		2	10	10	10	9	18	5	4	3	4	
		9	B+JAL	125	22	147	77	9	23	21	19	17	28	9	5	6	4	6
702 542 CO.BE.R.-PLUS, SRO			Sídlo: SOBRANCE															
712 ROVNÉ			Byc	47	7	54		5	4	7	4	7	3	5	4	3	3	5
	149	135	Jal	45	6	51		1	6	4	2	4	7	4	6	5	5	2
		36	B+JAL	92	13	105	70	6	10	11	6	8	14	7	11	9	8	5
Výsledky za okres			Byc	266	106	372		13	17	29	33	34	70	61	34	37	17	14
	1310	1180	Jal	239	166	405		16	11	14	26	28	86	68	48	37	26	30
		242	B+JAL	505	272	777	59	29	28	43	59	62	156	129	82	74	43	44

Okres:KEŽMAROK

703 027 AT TATRY SRO SPIŠSKÁ BELÁ			Sídlo: SPIŠSKÁ BELÁ															
701 PODHORANY			Byc	30	27	57			9	16	4	21	7					
	171	155	Jal	36	18	54			10	16	3	16	9					
		29	B+JAL	66	45	111	65		19	32	7	37	16					
703 042 ONPEBA S.R.O. ŠTÍTNIK			Sídlo: ŠTÍTNIK															
702 ŽAKOVCE			Byc	9		9			1		1	1	2	3	1			
	31	31	Jal	2	2	4					1	1	1		2			
		0	B+JAL	11	2	13	42		1		2	1	3	3	3			
Výsledky za okres			Byc	39	27	66			10	16	5	22	9	3	1			
	202	186	Jal	38	20	58			10	16	4	16	10		2			
		29	B+JAL	77	47	124	61		20	32	9	38	19	3	3			

Okres:MEDZILABORCE

705 003 HARM S.R.O.			Sídlo: ČABALOVCE															
711 ČABALOVCE			Byc	48	9	57		1	3	3	9	7	7	7	6	7	5	2
	138	136	Jal	41	7	48		1	8		3	7	6	7	8	3	3	2
		6	B+JAL	89	16	105	76	2	11	3	12	14	13	14	14	10	8	4
705 005 RAPIF S.R.O.			Sídlo: MICHALOVCE															
711 ČERTIŽNÉ			Byc	16	17	33		1	4		1	9	3	3	10	2		
	135	128	Jal	20	12	32		1	5	2	2	5	5	5	5		2	
		14	B+JAL	36	29	65	48	2	9	2	3	14	3	8	15	7	2	
705 010 MARTIN VALO - VAMAR			Sídlo: NIŽNÝ KLÁTOV															
711 REPEJOV			Byc	7	11	18				5	2	9	1	1				
	0	0	Jal	11	11	22				10	2	10						
		0	B+JAL	18	22	40				15	4	19	1	1				
705 019 MICHAL FIRKAL - KOCKA			Sídlo: VALENTOVCE															

PREHLAD O POČTE NARODENÝCH TELIAT podľa mesiacov.

Mesiac

P o d n i k	Priem. st.kráv	Žijúce kr. Vyrad. kr.	Pohl	Počet od Spolu %		Mesiac													
				kráv	prvós.	10	11	12	1	2	3	4	5	6	7	8	9		
711 VALENTOVCE			Byc	4	4								3	1					
	22	22	Jal	4	2	6							3	3					
		0	B+JAL	8	2	10	45						6	4					
705 208 AGROMON S.R.O.			Sídlo: KRÁSNY BROD																
711 ROKYTOVCE			Byc	13	13	26												3	
	111	98	Jal	12	9	21			4	3	6	5	6	5	1				
		9	B+JAL	25	22	47	42		4	4	8	11	11	6				3	
705 210 BROVA SPOL. S R.O.			Sídlo: CHOTČA																
711 REPEJOV			Byc	3	7	10							3	2	2	2	1		
	113	110	Jal	3	8	11							2	1	6	1	1		
		5	B+JAL	6	15	21	19						5	3	8	3	2		
705 401 SHR - VASIL DESÁK			Sídlo: MEDZILABORCE-BOROV																
711 BOROV			Byc	1	1	1							1						
	15	15	Jal	2	2	4							2		2				
		1	B+JAL	2	3	5	33						3		2				
705 403 MICHAL HALAS - MILA			Sídlo: ČABALOVCE																
711 ČABALOVCE			Byc	17	2	19			2		4	6	4	2	1				
	45	44	Jal	13	2	15					6	7	1	1					
		2	B+JAL	30	4	34	76		2		10	13	5	3	1				
705 505 POLNOSLUŽBY ČABINY S.R.O.			Sídlo: ČABINY																
711 SUKOV			Byc	114	23	137			29	4	11	37	10	23	10	6	7		
	305	281	Jal	116	12	128			24	7	2	25	18	21	14	9	8		
		42	B+JAL	230	35	265	87		53	11	13	62	28	44	24	15	15		
705 506 PD - HABURA, A.S.			Sídlo: HABURA																
713 HABURA			Byc	61	13	74			2		5	6	26	8	15	5	5	2	
	240	234	Jal	59	25	84			1	2	1	15	29	9	16	6	3	2	
		20	B+JAL	120	38	158	66		3	2	6	21	55	17	31	11	8	4	
705 511 EKO ZOFYX SPOL.S R.O.			Sídlo: OLKA																
711 OLKA			Byc	22	10	32						12	7	4			7	2	
	134	132	Jal	23	16	39						12	9	3			10	5	
		5	B+JAL	45	26	71	53					24	16	7			17	7	
705 512 AGROMECH, S.R.O. PALOTA			Sídlo: PALOTA																
711 PALOTA			Byc	39	7	46			6		5	7	1	14	3		8	2	
	155	134	Jal	44	6	50			6	5	9	7	1	9	4		7	1	
		37	B+JAL	83	13	96	62		12	5	14	14	1	2	23	7	15	3	
705 513 DIEMIL, S.R.O.			Sídlo: RADVAŇ NAD LABORCOM																
711 RADVAŇ			Byc	4	5	9			5	4									
	238	220	Jal	2	4	6			1	5									
		29	B+JAL	6	9	15	6		6	9									
705 603 SHR - MARIÁN LAZOR			Sídlo: ČABALOVCE																
711 ČABALOVCE			Byc	10		10						7	1	1		1			
	22	19	Jal	2	1	3						1	1	1		1			
		4	B+JAL	12	1	13	59					8	2	1	1	1			
Výsledky za okres			Byc	358	118	476			12	11	39	25	61	104	63	70	32	35	20
	1673	1573	Jal	352	117	469			8	17	45	31	50	93	62	64	42	33	21
		174	B+JAL	710	235	945	56		20	28	84	56	111	197	125	134	74	68	41

PREHLAD O POČTE NARODENÝCH TELIAT podľa mesiacov.

Mesiac

P o d n i k	Priem. st.kráv	Žijúce kr. Vyrad. kr.	Pohl	Počet od kráv prvôs.	Spolu % ks	10	11	12	1	2	3	4	5	6	7	8	9
-------------	-------------------	--------------------------	------	-------------------------	---------------	----	----	----	---	---	---	---	---	---	---	---	---

Okres: POPRAD

706 508 AGROCHOV JÁNOVCE S.R.O.			Sídlo: POPRAD - MATEJOVCE														
701 JÁNOVCE			Byc	9	9											2	7
	18	18	Jal	7	7											1	6
		0	B+JAL	16	16	89										3	13
706 516 PD SPIŠSKÉ BYSTRÉ			Sídlo: SPIŠSKÉ BYSTRÉ														
701 KVETNICA			Byc	37	3	40	1		18	7	8	4		2			
	99	95	Jal	41	7	48	2		18	10	8	2	2	4			
		6	B+JAL	78	10	88	3		36	17	16	6	2	6			
706 522 BIOFARMA ŠUŇAVA PD			Sídlo: ŠUŇAVA														
701 NIŽNÁ ŠUŇAVA			Byc	8	3	11	2	4									
	57	53	Jal	10	4	14	4	7									
		7	B+JAL	18	7	25	6	11									
702 NIŽNÁ ŠUŇAVA			Byc														
	29	29	Jal	2		2		1		1							
		0	B+JAL	2		2	7	1		1							
Výsledky za podnik			Byc	8	3	11	2	4									
	86	82	Jal	12	4	16	4	8		3							
		7	B+JAL	20	7	27	6	12		8							
706 702 AGROOSIVO - ÚSVIT, S.R.O.			Sídlo: POPRAD - MATEJOVCE														
701 ÚSVIT			Byc	1	5	6				1						4	1
	16	16	Jal	4	5	9		1	1				1		2	2	2
		0	B+JAL	5	10	15	94	1	1	1			1		2	6	3
706 703 ZEMEDAR, S.R.O.			Sídlo: POPRAD														
701 VLKOVÁ			Byc	3		3			1	1	1						
	8	8	Jal	4		4			1	2		1					
		0	B+JAL	7		7	88		1	2	3		1				
Výsledky za okres			Byc	49	20	69	3	4	6	19	9	8	4	2		6	8
	227	219	Jal	61	23	84	6	9	6	20	12	8	3	3	4	2	8
		13	B+JAL	110	43	153	67	9	13	12	39	21	16	7	3	6	16

Okres: PREŠOV

707 031 JÁN PRIBULA FARMA			Sídlo: KAPUŠANY														
711 KAPUŠANY			Byc	1		1			1								
	17	17	Jal	5	2	7			3			4					
		0	B+JAL	6	2	8	47		4			4					
707 046 ING. JURAJ PETRANSKÝ			Sídlo: PREŠOV														
711 ING. JURAJ PETRANSKÝ			Byc	10	4	14				1	6	2	2	1		2	
	50	49	Jal	15	7	22	3	5	3	1	3	2	3	1	1		
		13	B+JAL	25	11	36	72	3	5	3	2	9	4	5	2	1	2
707 510 AGROS-ČERVENICA, S.R.O.			Sídlo: ČERVENICA														
712 ČERVENICA			Byc	1		1					1						
	25	22	Jal	2	2	4			1		2		1				
		3	B+JAL	2	3	5	20		1		3		1				
707 540 PD LEMEŠANY, SRO DRIENOV			Sídlo: DRIENOV														
721 BRETEJOVCE			Byc	43	19	62		6	2	9	8	5	10	8	6	5	3
	214	196	Jal	30	19	49			3	4	11	8	6	4	4	4	5
		38	B+JAL	73	38	111	52	6	5	13	19	13	16	12	10	9	8

PREHLAD O POČTE NARODENÝCH TELIAT podľa mesiacov.

Mesiac

P o d n i k	Priem. st.kráv	Žijúce kr. Vyrad. kr.	Pohl	Poččet od kráv prvós.	Spolu %	10	11	12	1	2	3	4	5	6	7	8	9
707 564 AGROVÝROBA, S.R.O. ROKYCANY					Sídlo: ROKYCANY												
712 ROKYCANY			Byc	19 13 32		1	1	2	3	6	6	9	1	3			
	94	76	Jal	21 22 43		4	6	5	5	7	10	2	4				
		22	B+JAL	40 35 75 80		5	7	7	8	13	16	11	5	3			
707 710 KARPATOVKA S.R.O.					Sídlo: CHMINIANSKA NOVÁ VES												
713 CHMIŇANY			Byc	42 5 47		5	7	3	6	2	7	1	3	3			10
	125	98	Jal	40 3 43		5	5	11	1	1	7	3	2	3	2		3
		63	B+JAL	82 8 90 72		10	12	14	7	3	14	4	5	6	2		13
707 712 POJNO-ČERGOV, S.R.O.					Sídlo: TERŇA												
713 TERŇA			Byc	14 11 25		1		2	2	5	11		2		2		
	84	82	Jal	16 12 28		2		1	5	5	9		4		2		
		6	B+JAL	30 23 53 63		3		3	7	10	20		6		4		
707 714 ASPO A Z.M., S.R.O.					Sídlo: ŠARIŠSKÉ BOHDANOVCE												
713 ŠARIŠSKÉ BOHDANOVCE			Byc	9 2 11		1				1	1		6	2			
	39	38	Jal	11 2 13						3	2		3	5			
		2	B+JAL	20 4 24 62		1				4	3		9	7			
707 716 AGRO LANY, SPOL. S R.O.					Sídlo: ŠINDLIAR												
711 AGRO-LÁNY S.R.O., ŠIN			Byc	15 12 27			2	9		6	5		5				
	80	63	Jal	9 3 12			4	1		2	1		4				
		8	B+JAL	24 15 39 49			6	10		8	6		9				
707 720 ING. MARTIN TOPOR					Sídlo: BERTOTOVCE												
711 ING.M.TOPOR, BERTOTO			Byc	2 1 3				3									
	45	45	Jal	4 1 5				5									
		0	B+JAL	6 2 8 18				8									
707 777 TOMÁŠ PONIK, SHR					Sídlo: TERŇA												
711 TERŇA			Byc	3 3 6							2	2	2				
	21	13	Jal	2 6 8				1	1		4	1	1				
		11	B+JAL	5 9 14 67				1	1		6	3	3				
707 808 STAHOVEC MILAN, SHR					Sídlo: HERMANOVCE												
711 ŠTEFANOVCE			Byc	4 4 8					8								
	33	33	Jal	2 7 9					7		2						
		0	B+JAL	6 11 17 52					15		2						
Výsledky za okres			Byc	162 75 237		8	16	21	29	29	44	24	29	15	7	5	10
	827	732	Jal	157 86 243		14	20	27	30	30	48	18	26	13	9	5	3
		166	B+JAL	319 161 480 58		22	36	48	59	59	92	42	55	28	16	10	13

Okres: SABINOV

708 007 MAREK DVORŠČÁK, SHR					Sídlo: ČERVENICA PRI SABIN.												
711 TORYSA			Byc	6 7 13					1		6		3	1		2	
	35	34	Jal	16 16					2		5		3	5		1	
		2	B+JAL	22 7 29 83					3		11		6	6		3	
708 535 MOSUPO KFK SPOL. S R.O.					Sídlo: STARÁ LUBOVŇA												
711 DRUŽSTVO MOSUPO KFK			Byc	110 5 115					68	17	11	10	9				
	289	267	Jal	92 9 101					64	18	5	8	6				
		26	B+JAL	202 14 216 75					132	35	16	18	15				
708 706 AGRO DRUŽSTVO LIPANY					Sídlo: LIPANY												
711 LIPANY			Byc	20 3 23					9	8			6				
	48	47	Jal	21 3 24					11	5			8				
		1	B+JAL	41 6 47 98					20	13			14				

PREHLAD O POČTE NARODENÝCH TELIAT podľa mesiacov.

Mesiac

P o d n i k	Priem. st.kráv	Žijúce kr. Vyrad. kr.	Pohl	Počet od kráv prvôs.	Spolu %	10	11	12	1	2	3	4	5	6	7	8	9
708 709 JÁGER SLOVAKIA, S.R.O.,				Sídlo: KRIVANY													
711 KRIVANY			Byc	2 5 7					6	1							
	149	149	Jal	2 3 5					2	3							
		0	B+JAL	4 8 12	8				8	4							
708 710 BUJŇÁK ŠTEFAN				Sídlo: KRÁSNA LÚKA 167													
711 KRÁSNA LÚKA			Byc	17 3 20		1	2	2	2	2	4	4	3				
	42	42	Jal	18 4 22		3		2	1	4	8	2	2				
		0	B+JAL	35 7 42	100	4	2	4	3	6	12	6	5				
708 712 URDA MAREK, KRIVANY				Sídlo: KRIVANY													
711 KRIVANY			Byc	20 1 21							2	6	13				
	66	60	Jal	19 2 21							8	11	2				
		8	B+JAL	39 3 42	64						10	17	15				
708 713 ŠČISLÁK MAREK				Sídlo: KRIVANY													
711 KRIVANY			Byc	41 11 52						22	17	7	4	2			
	109	104	Jal	31 6 37						14	13	6	1	3			
		8	B+JAL	72 17 89	82					36	30	13	5	5			
708 714 AGRO-BUJŇÁČEK, S.R.O.				Sídlo: POLOMA													
711 POLOMA			Byc	25 16 41		10	7		5		3	2	2	1			11
	93	89	Jal	29 21 50		14	9		7		4	3	3	1		1	8
		6	B+JAL	54 37 91	98	24	16		12		7	5	5	2		1	19
708 715 ROLN. DRUŽSTVO JAKUBOVANY				Sídlo: JAKUBOVANY													
711 RD JAKUBOVANY			Byc	5 6 11						1	3	5	2				
	44	42	Jal	9 6 15				1		1	4	3	3	3			
		3	B+JAL	14 12 26	59			1		2	7	8	5	3			
708 724 MARDUŇA S.R.O.				Sídlo: ROŽKOVANY													
711 MARDUŇA S.R.O., ROŽK			Byc	57 5 62			1	5	4	3	3		3		35	8	
	136	132	Jal	49 11 60			2	2	1	3	8		6		27	11	
		7	B+JAL	106 16 122	90		3	7	5	6	11		9		62	19	
Výsledky za okres			Byc	303 62 365		11	10	7	95	54	49	34	45	4	35	10	11
	1011	966	Jal	286 65 351		17	11	5	88	48	55	33	34	12	27	13	8
		61	B+JAL	589 127 716	71	28	21	12	183	102	104	67	79	16	62	23	19

Okres:SNINA

709 019 ROTAX-ARCH SPOL. S R.O.				Sídlo: HUMENNÉ													
713 PČOLINÉ			Byc	108 25 133		6		26	21	13	13	27	17	3	5	1	1
	402	367	Jal	115 16 131		7		24	19	15	14	23	19	4	5	1	
		71	B+JAL	223 41 264	66	13		50	40	28	27	50	36	7	10	2	1
721 ZBOJNÉ			Byc	46 25 71		2	1		7	4	16	7	20		11		3
	233	220	Jal	47 18 65		10	1	4	3	7	6	6	19		5		4
		30	B+JAL	93 43 136	58	12	2	4	10	11	22	13	39		16		7
755 ZBOJNÉ			Byc	21 7 28		2	1	2			1	1	7		1		13
	71	70	Jal	15 10 25		1	2	1	1	1	3		6		1		9
		2	B+JAL	36 17 53	75	3	3	3	1	1	4	1	13		2		22
Výsledky za podnik			Byc	175 57 232		10	2	28	28	17	30	35	44	3	17	1	17
	706	657	Jal	177 44 221		18	3	29	23	23	23	29	44	4	11	1	13
		103	B+JAL	352 101 453	64	28	5	57	51	40	53	64	88	7	28	2	30
709 025 ARATTA, SPOL. S R.O.				Sídlo: STAKČÍN													

PREHLAD O POČTE NARODENÝCH TELIAT podľa mesiacov.

Mesiac

P o d n i k	Priem. st.kráv	Žijúce kr. Vyrad. kr.	Pohl	Počet od		Spolu	% ks	Mesiac											
				kráv	prvós.			10	11	12	1	2	3	4	5	6	7	8	9
711 DLHÉ NAD CIROCHOU			Byc	8	2	10		4	1	3	2								
41	29		Jal	2	3	5		1	1	1					1	1			
	15		B+JAL	10	5	15	37	5	2	4	2				1	1			
709 705 F. MACKAL JOZEF,SHR SNINA			Sídlo: SNINA																
721 STRIHOVEC			Byc	39	15	54		2	1	5	2		19	12	3	3	5	2	
147	142		Jal	38	21	59		2	1	1	1		18	14	4	1	7	8	2
	6		B+JAL	77	36	113	77	4	2	6	3		37	26	7	4	12	10	2
Výsledky za okres			Byc	222	74	296		16	4	36	32		49	47	47	6	22	3	17
894	828		Jal	217	68	285		21	5	31	24		41	43	48	6	19	9	15
	124		B+JAL	439	142	581	65	37	9	67	56		90	90	95	12	41	12	32

Okres:STARÁ LUBOVŇA

710 012 SHR DEREVJANÍKOVÁ SVETLANA			Sídlo: JARABINA																
701 JARABINA			Byc	3		3				3									
52	48		Jal	16	1	17				6					11				
	6		B+JAL	19	1	20	38			9					11				
710 531 RD V PLAVNICI			Sídlo: PLAVNICA																
701 HROMOŠ			Byc	60	26	86		1	4	2	7	3	15	16	12	6	8	4	8
269	229		Jal	56	39	95		7	3	6	2	1	15	14	17	10	9	2	9
	65		B+JAL	116	65	181	67	8	7	8	9	4	30	30	29	16	17	6	17
702 HROMOŠ			Byc	4		4					1				2			1	
11	11		Jal	2	2	4			1	1					1		1		
	0		B+JAL	6	2	8	73		1	1	1				3		1	1	
Výsledky za podnik			Byc	64	26	90		1	4	2	8	3	15	16	14	6	8	5	8
280	240		Jal	58	41	99		7	4	7	2	1	15	14	18	10	10	2	9
	65		B+JAL	122	67	189	68	8	8	9	10	4	30	30	32	16	18	7	17
710 537 ROL.DRUŽSTVO SULÍN			Sídlo: SULÍN																
701 SULÍN			Byc	48	26	74			1	14	6	14	18	12	9				
182	156		Jal	46	28	74			3	13	6	15	20	13	4				
	44		B+JAL	94	54	148	81		4	27	12	29	38	25	13				
710 540 PVOD ÚDOL			Sídlo: ÚDOL																
701 ÚDOL			Byc	6	2	8		5						3					
91	69		Jal	10	2	12		2	1	2	1	2		1	3				
	24		B+JAL	16	4	20	22	7	1	2	1	2		4	3				
Výsledky za okres			Byc	121	54	175		6	8	16	14	17	33	31	23	6	8	5	8
605	513		Jal	130	72	202		9	14	22	9	18	35	28	25	21	10	2	9
	139		B+JAL	251	126	377	62	15	22	38	23	35	68	59	48	27	18	7	17

Okres:STROPKOV

711 504 EKOPRODUKT BRUSNICA S.R.O			Sídlo: BRUSNICA																
711 KORUNKOVÁ			Byc	42	10	52				13	3	14	10	4	2	5	1		
135	99		Jal	30	3	33				5	3	7	5	2	2	7	2		
	56		B+JAL	72	13	85	63			18	6	21	15	6	4	12	3		

PREHLAD O POČTE NARODENÝCH TELIAT podľa mesiacov.

Mesiac

P o d n i k	Priem. st.kráv	Žijúce kr. Vyrad. kr.	Pohl	Počet od kráv prvôs.	Spolu ks	%	10	11	12	1	2	3	4	5	6	7	8	9
711 520 EKO DP LOMNÉ																		
711 LOMNÉ				26	4	30			3	7		10			6	4		
	84	80		Jal	33	3	36		2	4		15	9		4	2		
		6	B+JAL	59	7	66	79		5	11		25	9		10	6		
711 521 DP LOMNÉ																		
711 LOMNÉ				46	3	49				5	7	16	6	6			7	2
	126	121		Jal	36	8	44		1	11	5	14	2	2			9	
		11	B+JAL	82	11	93	74		1	16	12	30	8	8			16	2
711 526 PD TOKAJIK NIŽNÁ OLŠAVA																		
711 NIŽNÁ OLŠAVA				24	1	25		4	3	2	2	1	2	9	2			
	70	63		Jal	21		21	5	3	2	1	1	3	4	2			
		9	B+JAL	45	1	46	66	9	6	4	3	2	5	13	4			
711 527 EKO PD NIŽNÁ OLŠAVA, S.R.O																		
731 TURANY NAD ONDAVOU				16	13	29		1	11	7	1	2	2	2	1			
	69	63		Jal	19	11	30	4	7	7	3	3	2	2	4			
		8	B+JAL	35	24	59	86	5	18	14	4	5	2	4	2	5		
741 VYŠNÝ HRABOVEC				3	20	23		4	4		1	3	6	3	1	1		
	38	37		Jal	2	8	10				2	1	1	3	2	1		
		2	B+JAL	5	28	33	87	4	4	2	2	4	9	5	2	1		
751 TOKAJÍK				35		35												11
	83	78		Jal	20	1	21										24	6
		9	B+JAL	55	1	56	67										39	17
Výsledky za podnik				54	33	87		5	15	7	2	5	8	5	3	2		24
	190	178		Jal	41	20	61	4	7	9	4	4	3	4	1	4		15
		19	B+JAL	95	53	148	78	9	22	16	6	9	11	9	4	6		39
711 540 AGRO VOJTOVCE, S.R.O.																		
721 BREZNIČKA				39	17	56		3	7	3	7	4	5	17	4	3	3	
	150	138		Jal	36	15	51	3	8	4	4	9	1	8	7	6	1	
		15	B+JAL	75	32	107	71	6	15	7	11	13	6	25	11	9	4	
711 702 BROVA, SPOL. S R.O.																		
711 HAVAJ				85	3	88		11	10	11	10	12	5	18	4	5	2	
	242	223		Jal	78	10	88	12	14	24	6	7	3	10	5	4	2	1
		32	B+JAL	163	13	176	73	23	24	35	16	19	8	28	9	9	4	1
711 703 HOMZA MILAN, ING. - SHR																		
711 STAŠKOVCE				11	4	15		2	1		4			2		6		
	103	102		Jal	5	6	11	2			4	4				1		
		2	B+JAL	16	10	26	25	4	1		8	4			2	7		
711 706 FURMANEC S.R.O. MIKOVÁ																		
711 MIKOVÁ				20	13	33		2		2	4	2	2	7	5	1	2	6
	125	106		Jal	20	11	31			3	3	1		6	8	1	3	6
		40	B+JAL	40	24	64	51	2		5	7	3	2	13	13	2	5	12
711 711 AGRIFARM BS SPOL. S R.O.																		
711 DRIEČNA				6	6			1	2			3						
	42	41		Jal	1	2	3					2						
		2	B+JAL	1	8	9	21	1	3			5						
711 731 STROPSPOL. S.R.O.																		
711 STAŠKOVCE				25	14	39		5	2	6	2	8	5	4	4	2		1
	95	87		Jal	24	10	34	3	3	3	4	1	5	6	1	5	1	2
		12	B+JAL	49	24	73	77	8	5	9	6	9	10	10	5	7	1	3

PREHLAD O POČTE NARODENÝCH TELIAT podľa mesiacov.

Mesiac

P o d n i k	Priem. st.kráv	Žijúce kr. Vyrad. kr.	Pohl	Počet od Spolu %				Mesiac											
				kráv	prvős.	ks	10	11	12	1	2	3	4	5	6	7	8	9	
711 732 AGRO-EKO ŠANDAL SPOL. SRO Sídlo: RADOMA																			
711 ŠANDAL			Byc	9	9						5		1	3					
	48	48	Jal	2	8	10				2		5	2	1					
		2	B+JAL	2	17	19	40			7		6	5	1					
Výsledky za okres			Byc	372	117	489		29	41	48	46	54	70	63	36	28	21	39	14
	1410	1286	Jal	327	96	423		24	38	54	45	39	51	50	30	36	15	32	9
		206	B+JAL	699	213	912	65	53	79	102	91	93	121	113	66	64	36	71	23
Okres: SVIDNÍK																			
712 505 PD KURIMKA V CERNINE Sídlo: CERNINA																			
712 CERNINA			Byc	67	12	79		10	2	1		5	20	17	10	6	2		6
	158	152	Jal	58	16	74		13	2	2		15	13	13	10	3			3
		17	B+JAL	125	28	153	97	23	4	3		20	33	30	20	9	2		9
712 513 AGROSLUŽBY VK GIRALTOVCE Sídlo: GIRALTOVCE																			
711 ŽELEZNÍK			Byc	42	12	54		4	7	10	2	4	5	6	5	2	2	3	4
	137	131	Jal	44	16	60		1	6	7	7	10	9	7	5		5	2	1
		12	B+JAL	86	28	114	83	5	13	17	9	14	14	13	10	2	7	5	5
712 535 DRUŽSTVO ROVNOSŤ MESTISKO Sídlo: MESTISKO																			
711 MESTISKO			Byc	10	3	13					5	8							
	143	143	Jal	12		12					3	9							
		0	B+JAL	22	3	25	17				8	17							
712 545 DP OKRÚHLE Sídlo: OKRÚHLE																			
711 OKRÚHLE			Byc	35	6	41						3		14		17	5		2
	96	95	Jal	26	12	38						6		9		1	21		1
		0	B+JAL	61	18	79	82					9		23		18	26		3
712 553 AGISS S.R.O. Sídlo: STROČÍN																			
711 STROČÍN			Byc	39	12	51			16	7	6	9	3	7		3			
	148	132	Jal	56	14	70			26	14	4	6	11	3	4	2			
		27	B+JAL	95	26	121	82		42	21	10	15	14	10	4	5			
712 562 JADLOVA SRO V.JEDLOVÁ Sídlo: VYŠNÁ JEDLOVÁ																			
711 VYŠNÁ JEDLOVÁ			Byc	63	5	68		28	3	5	5	3	4	9	3				8
	151	144	Jal	61	2	63		15	6	3	6		5	6	6				16
		16	B+JAL	124	7	131	87	43	9	8	11	3	9	15	9				24
712 701 V.PALURIK-SHR-AGROTREND Sídlo: SVIDNÍK																			
711 ROZTOKY			Byc	31		31		1	10	5		10	3		1	1			
	72	64	Jal	43		43			15	9		10	7	1	1				
		25	B+JAL	74		74	103	1	25	14		20	10	1	1	2			
712 ROZTOKY			Byc	10	2	12		1	3	1		4	1	2					
	32	32	Jal	14	2	16		1	3	1	1	6	2	1		1			
		0	B+JAL	24	4	28	88	2	6	2	1	10	3	3		1			
Výsledky za podnik			Byc	41	2	43		2	13	6		14	4	2	1	1			
	104	96	Jal	57	2	59		1	18	10	1	16	9	2	2				
		25	B+JAL	98	4	102	98	3	31	16	1	30	13	4	1	3			
712 702 AGROFARMA, S.R.O. SVIDNÍK Sídlo: NIŽNÝ ORLÍK																			
711 NIŽNÝ ORLÍK			Byc	13	4	17			2	4	4	5		1					1
	40	35	Jal	12	3	15			4	3	3	3		2					
		7	B+JAL	25	7	32	80		6	7	7	8		3					1

PREHLAD O POČTE NARODENÝCH TELIAT podľa mesiacov.

Mesiac

P o d n i k	Priem. st.kráv	Žijúce kr. Vyrad. kr.	Pohl	Počet od kráv prvôs.	Spolu	%	10	11	12	1	2	3	4	5	6	7	8	9
712 NIŽNÝ ORLÍK			Byc	16	8	24			1	16	4	2	1					
	69	60	Jal	23	7	30			2	18	4	4	2					
		13	B+JAL	39	15	54	78		3	34	8	6	3					
Výsledky za podnik			Byc	29	12	41		2	5	20	9	2	2					1
	109	95	Jal	35	10	45		4	5	21	7	4	4					
		20	B+JAL	64	22	86	79	6	10	41	16	6	6					1
712 703 POLNOPRODUKT, SRO SVIDNÍK																		
711 VÝŠNÝ ORLÍK			Byc	82	21	103		3	34	15	6	20	15	8	1	1		
	220	201	Jal	92	15	107		1	51	12	10	14	11	5	3			
		37	B+JAL	174	36	210	95	4	85	27	16	34	26	13	4	1		
712 705 COLONUS, S.R.O. SVIDNÍK																		
711 KEČKOVCE			Byc	22		22			5	9	2	4	1	1				
	60	54	Jal	33		33			14	8	7	1	2	1				
		3	B+JAL	55		55	92		19	17	9	5	3	2				
712 KEČKOVCE			Byc	22	5	27			7	8	7	4	1					
	68	63	Jal	28	5	33			11	9	8	4	1					
		2	B+JAL	50	10	60	88		18	17	15	8	2					
Výsledky za podnik			Byc	44	5	49			12	17	9	8	2	1				
	128	117	Jal	61	5	66			25	17	15	5	3	1				
		5	B+JAL	105	10	115	90		37	34	24	13	5	2				
712 706 LADISLAV ŠOTIK, SHR																		
711 BEŇADIKOVCE			Byc	3	3	6						4	1				1	
	37	32	Jal	2	8	10		1				4	2	2	1			
		6	B+JAL	5	11	16	43	1				8	3	2	1			1
712 707 SHR PAVEL ANDREJKO																		
711 SVIDNÍK			Byc	11	3	14			2		4	4	3	1				
	30	30	Jal	13	6	19		1		6	2	1	4	1	2			2
		3	B+JAL	24	9	33	110	1	2	6	6	1	8	4	3			2
712 708 AGRO EKO SLUŽBY, SPOL.SRO																		
711 KAPIŠOVA			Byc	44	10	54			15	12	19	5	3					
	153	147	Jal	54	16	70			18	11	21	12	8					
		13	B+JAL	98	26	124	81		33	23	40	17	11					
712 709 IMRICH MALAČINA																		
711 RADOMA			Byc	29	6	35				12	6	5	4	8				
	109	102	Jal	28	18	46				8	4	20	4	10				
		1	B+JAL	57	24	81	74			20	10	25	8	18				
712 710 VASIČKO PETER, SHR																		
711 ŠTEFUROV			Byc	14	4	18				4	1	5	3	2	3			
	56	55	Jal	14	2	16			2	1	1	3	4	4	1			
		2	B+JAL	28	6	34	61		2	2	5	2	8	7	2	7	1	
712 712 MDJ MATÚŠ JENČA - SHR																		
711 STROČÍN			Byc	3		3						3						
	15	10	Jal	1	1	2						2						
		16	B+JAL	4	1	5	33					5						
712 713 STROJPOL S.R.O. KUKOVÁ																		
711 KUKOVÁ			Byc	18	4	22			13	3	2	1	1				2	
	70	64	Jal	11	6	17			6	2	1	4		2			2	
		5	B+JAL	29	10	39	56		19	5	3	5	1	2			4	

PREHLAD O POČTE NARODENÝCH TELIAT podľa mesiacov.

Mesiac

P o d n i k	Priem. st.kráv	Žijúce kr. Vyrad. kr.	Pohl	Počet od kráv prvôs.	Spolu % ks	Mesiac													
						10	11	12	1	2	3	4	5	6	7	8	9		
712 714 SHR - ING.VAŠKO PAVEL																			
711 SHR - ING.VAŠKO PAVEL				Byc	13	13						3	10						
	45	42		Jal	5	5						3	2						
		3		B+JAL	18	18	40					6	12						
712 748 SHR MALAČINA VINCENT																			
711 OKRÚHLE				Byc	1	3	4				3							1	
	25	25		Jal	4	4	8				3		2					3	
		0		B+JAL	5	7	12	48			6		2					4	
712 752 SHR VLADIMÍR JANKUV																			
711 SHR VLADIMÍR JANKUV				Byc	7	9	16				8	2	5	1					
	77	75		Jal	10	11	21				11		8	2					
		3		B+JAL	17	20	37	48			19	2	13	3					
712 851 KATARÍNA ANDREJKOVÁ																			
711 KRAJNÁ PORÚBKA				Byc	18	18			1	2	3	5	4	2				1	
	42	42		Jal	22	22		3	1	2	3	4	1	3				2	
		4		B+JAL	40	40	95	3	1	3	5	4	5	5				3	
712 901 FRANTIŠEK VEREŠPEJ SHR																			
711 DUKOVCE				Byc	6	1	7				2		2	2				1	
	16	15		Jal	5	2	7		1		2		1	2				1	
		1		B+JAL	11	3	14	88	1		4		2	3	2	1		1	
Výsledky za okres				Byc	619	133	752	47	91	95	90	113	101	78	64	17	24	10	22
	2069	1945		Jal	671	166	837	36	140	104	94	113	138	64	69	16	9	26	28
		216		B+JAL	1290	299	1589	83	231	199	184	226	239	142	133	33	33	36	50

Okres:VRANOV NAD TOPILOU

713 014 ROD ĎURĎOŠ																			
711 VLAČA				Byc	2	2		1					1						
	14	11		Jal	1	1							1						
		4		B+JAL	3	3	21	1					2						
713 021 AGRO-HOLD S.R.O.,HOLČÍKOVCE																			
711 HOLČÍKOVCE				Byc	41	26	67	2	7	12	4	2	18	5	6	6	2	2	1
	207	183		Jal	68	21	89	5	5	8	8	7	16	12	6	12	5	4	1
		43		B+JAL	109	47	156	7	12	20	12	9	34	17	12	18	7	6	2
713 031 BLAŽEJ BARAN "SHR"																			
711 KUZMICE				Byc	1	6	7					7							
	58	58		Jal		3	3					3							
		0		B+JAL	1	9	10	17				10							
713 039 CO.BE.R SPOL. S.R.O.																			
711 RAKOVEC N/O.				Byc	2	2		2											
	216	198		Jal	3	3		3											
		21		B+JAL	5	5	2	5											
713 045 RAGI AGRO S.R.O.																			
711 POŠA				Byc	5	5						2	3						
	26	19		Jal	3	2	5					3	2						
		12		B+JAL	8	2	10	38				5	5						
713 233 TAJANA S.R.O.																			
711 MEDZIANKY				Byc	20	3	23	2	7	3	6	5							
	119	116		Jal	25	23	48	3	9	6	5	5	7	8	5				
		5		B+JAL	45	26	71	60	5	16	9	11	10	7	8	5			

PREHLAD O POČTE NARODENÝCH TELIAT podľa mesiacov.

Mesiac

P o d n i k	Priem. st.kráv	Žijúce kr. Vyrad. kr.	Pohl	Počet od kráv prvós.	Spolu %	10	11	12	1	2	3	4	5	6	7	8	9	
713 249 KAŇUK MICHAL SHR																		
711 REMENINY																		
	31	27		2	4			1	3									
		5	B+JAL	6	6			3	2		1							
				8	2	10	32	4	5		1							
713 350 ORAGRO-V, S.R.O.																		
711 PETROVCE																		
	116	108		38	4	42		9	6	5	7	12	3					
		18	B+JAL	44	3	47	77	7	6	8	9	11	6					
				82	7	89		16	12	13	16	23	9					
713 433 JÁN VERČIMÁK SHR																		
711 PAVLOVCE																		
	62	59		10	10			3	2	3	1							
		18	B+JAL	29	1	30	65	3	3	1	6	6	5					
				39	1	40		3	6	2	8	9	5					
713 501 PD ONDAVA STROPKOV																		
711 TOVARNÉ																		
	174	167		34	11	45		20	1		14	5	5					
		17	B+JAL	25	4	29	43	13	1		6	5	4					
				59	15	74		33	2		20	10	9					
713 534 AGRO MERNÍK S.R.O.																		
712 MERNÍK																		
	207	197		31	36	67		11	5	13	16	7	10			5		
		18	B+JAL	38	30	68	65	4	6	18	22	4	12			2		
				69	66	135		15	11	31	38	11	22			7		
713 536 AGROFYT S.R.O. N.HRABOVEC																		
711 NIŽNÝ HRABOVEC																		
	81	81		6	6						6							
		0	B+JAL	6	6		15				6							
				12	12						12							
713 701 RAGI S.R.O. NIŽNÝ HRUŠOV																		
711 POŠA																		
	126	119		38	5	43				8	15	10				10		
		12	B+JAL	32	8	40	66			12	16	4				8		
				70	13	83				20	31	14				18		
Výsledky za okres																		
	1437	1343		224	99	323	49	7	48	27	26	43	79	43	24	16	7	2
		173	B+JAL	274	101	375	49	14	34	26	33	59	92	52	33	20	7	4
				498	200	698		21	82	53	59	102	171	95	57	36	14	6

Okres: GELNICA

801 010 AGROFARMA SPOL. S R.O.																	
702 NÁLEPKOVO																	
	117	88		23	11	34		3		1	21	1	3	3			2
		42	B+JAL	26	7	33	57	3			15	5	3	7			
				49	18	67		6		1	36	6	6	10			2
801 509 PD OBNOVA MNÍŠEK N/HNILC.																	
702 MNÍŠEK NAD HNILCOM																	
	32	31		8	10	18					6	6	6				
		6	B+JAL	5	6	11	91				5	4	2				
				13	16	29					11	10	8				
Výsledky za okres																	
	149	119		31	21	52	64	3		1	27	7	9	3			2
		48	B+JAL	31	13	44		3			20	9	5	7			
				62	34	96		6		1	47	16	14	10			2

PREHLAD O POČTE NARODENÝCH TELIAT podľa mesiacov.

Mesiac

P o d n i k	Priem. st.kráv	Žijúce kr. Vyrad. kr.	Pohl	Počer od kráv prvós.	Spolu %	10	11	12	1	2	3	4	5	6	7	8	9
-------------	----------------	-----------------------	------	----------------------	---------	----	----	----	---	---	---	---	---	---	---	---	---

Okres:KOŠICE OKOLIE

806 001 DUBRAVA GROUP, A.S.				Sídlo: SVINICA													
701 BAČKOVÍK				Byc	10	10		5	2	3							
	41	41		Jal	2	14	16	5	6	2	1		1	1			
		0		B+JAL	2	24	26	10	8	5	1		1	1			
806 008 PD BOHDANOVCE, S.R.O.				Sídlo: BOHDANOVCE													
701 BOHDANOVCE				Byc	30	7	37	11	9	4	3			4	4	2	
	147	141		Jal	34	4	38	10	6	5	4	1		2	5	5	
		8		B+JAL	64	11	75	21	15	9	7	1		6	9	7	
806 079 AT ABOV, SPOL. S R.O.				Sídlo: ROZHANOVCE													
701 ROZHANOVCE				Byc	21	10	31	6	8	2	5	2	3	3			
	98	83		Jal	32	6	38	5	6	5	4	1	3	4	5		
		31		B+JAL	53	16	69	11	14	7	10	6	3	6	4	8	
806 514 AT AGROCES, SPOL. S R.O.				Sídlo: CESTICE													
701 CESTICE				Byc	44	7	51	2			10	11	6	5	6	9	2
	125	118		Jal	48	8	56	2	2	5	8	7	9	2	5	11	3
		45		B+JAL	92	15	107	4	2	5	18	18	15	7	11	20	5
Výsledky za okres				Byc	95	34	129	19	17	11	20	16	8	8	6	16	6
	411	383		Jal	116	32	148	17	14	20	23	14	11	5	10	19	8
		84		B+JAL	211	66	277	36	31	31	43	30	19	13	16	35	14

Okres:MICHALOVCE

807 014 HATAFARM S.R.O.				Sídlo: HATALOV													
711 HATALOV				Byc	30	7	37	3	5	1	3	4	6	2	1	2	2
	108	106		Jal	15	11	26		2	1	5	6	6	2	2	3	3
		3		B+JAL	45	18	63	3	7	2	4	9	12	4	3	5	5
807 015 HIPOCENTRUM S.R.O.				Sídlo: VINNÉ													
711 VINNÉ				Byc	1		1						1				
	11	9		Jal													
		2		B+JAL	1		1						1				
807 026 KOAN S.R.O. KRÁSNOVCE				Sídlo: KRÁSNOVCE													
712 POZDIŠOVCE				Byc	39	12	51		6	6	6	4		10	8	5	2
	157	151		Jal	33	15	48		6	10	6	1	2	5	10	3	3
		8		B+JAL	72	27	99		12	16	12	5	2	15	18	5	5
807 027 AGRODRUŽSTVO "UH" Č. POLE				Sídlo: ČIERNE POLE													
711 KRIŠOVSKÁ LIESKOVÁ				Byc	8	3	11				1	1	2	6	1		
	2	0		Jal	5	2	7					1	3	1	2		
		5		B+JAL	13	5	18				1	2	5	7	3		
807 036 EUROFARMA S.R.O.				Sídlo: MICHALOVCE													
711 RUSKÝ HRABOVEC				Byc	8	9	17	1		4	2	4	1	4	1		
	44	44		Jal	9	9	18			10	1	1	4	1	1		
		0		B+JAL	17	18	35	1		14	3	5	5	5	2		
807 041 FARMA OBORÍN S.R.O.				Sídlo: DOBŠINÁ													
711 OBORÍN				Byc	35	8	43		2	10	5	7	2	4	1	9	3
	149	139		Jal	29	9	38	3	4	7	1	7	1	1	11	3	
		23		B+JAL	64	17	81	3	6	17	6	14	2	5	2	20	6
807 074 AGRO-BIO S.R.O. ZÁVADKA				Sídlo: ZÁVADKA													
711 ZÁVADKA				Byc	21	13	34	4		1	3	6	4	2	13		1
	84	72		Jal	15	9	24	1			3	1	4	2	11		1
		16		B+JAL	36	22	58	5		1	6	7	8	4	24		2

PREHLAD O POČTE NARODENÝCH TELIAT podľa mesiacov.

Mesiac

P o d n i k	Priem. st.kráv	Žijúce kr. Vyrad. kr.	Pohl	Počer od kráv prvôs.	Spolu ks	%	10	11	12	1	2	3	4	5	6	7	8	9
807 508 AGROSPOL SRO, MICHALOVCE																		
712 ČEČEHOV				Byc	19	5	24					13	3	3	4	1		
	75	62		Jal	17	6	23					16	3	3		1		
		3	B+JAL		36	11	47	63				29	6	6	4	2		
807 510 PD AGROSPOL ČIERNE POLE																		
732 LIESKOVÁ				Byc	56	7	63		2	13	20	7	7	14				
	208	185		Jal	54	4	58		3	8	14	14	4	15				
		50	B+JAL		110	11	121	58	5	21	34	21	11	29				
807 555 AGRODRUŽSTVO STARÉ																		
711 ZBUDZA				Byc	13	7	20	10			9							
	50	44		Jal	11	5	16	5	2	2	3	1	1					
		12	B+JAL		24	12	36	72	15	2	3	2	12	1	1			
721 ORESKÉ				Byc	23	8	31	5	7	5	2	5	1	2	2		1	1
	82	71		Jal	15	7	22	3	2	5	4	2	3	2			1	1
		21	B+JAL		38	15	53	65	8	9	10	2	9	3	5	4	1	2
Výsledky za podnik				Byc	36	15	51	15	7	6	2	14	1	2	2		1	1
	132	115		Jal	26	12	38	8	4	7	2	7	3	4	2		1	1
		33	B+JAL		62	27	89	67	23	11	13	4	21	4	6	4	1	2
807 566 PD SKARABEUS AGRO																		
713 VEĽKÉ RAŠKOVCE				Byc	29	7	36	2	4	4	2	1	8	8	4		3	
	142	119		Jal	31	19	50	3	5	2	1	1	14	5	2	13	4	
		37	B+JAL		60	26	86	61	5	9	6	3	22	13	6	13	7	
807 567 FARMA - BT, SPOL. S R.O.																		
711 VEĽKÉ RAŠKOVCE				Byc	20	9	29		1	3	2	12	4	4	1	2		
	108	87		Jal	23	4	27		3	1	5	11	4	1		2	2	
		33	B+JAL		43	13	56	52	4	4	2	5	23	8	4	2	2	2
807 572 RD VYSOKÁ NAD UHOM																		
711 VYSOKÁ NAD UHOM				Byc	36	13	49	1	3	11	3	6	9	5	5	4	1	1
	154	145		Jal	46	15	61		3	25	2	2	1	15	3	4	2	3
		13	B+JAL		82	28	110	71	1	6	36	5	2	7	24	8	9	6
807 710 TAČAR ALEXANDER SHR																		
711 VRBNICA				Byc	9	4	13		3	1	3	1	3	1		1		
	51	49		Jal	14	3	17	1		2	1	1	2	3	3	3	1	
		4	B+JAL		23	7	30	59	1	3	3	4	1	3	6	4	3	2
807 820 ING. KNEŽO JOZEF																		
711 JASTRABIE PRI MICHAL				Byc	18	3	21			4	6	1	4	1	5			
	67	65		Jal	14	5	19			2	3	3	1	7	2	1		
		3	B+JAL		32	8	40	60			6	9	4	5	8	7	1	
Výsledky za okres				Byc	365	115	480	26	31	51	35	39	99	62	59	34	21	17
	1492	1348		Jal	331	123	454	16	27	67	23	30	92	65	48	43	21	17
		233	B+JAL		696	238	934	63	42	58	118	58	69	191	127	107	77	42

Okres: ROŽŇAVA

808 009 CHOVANČEK - ČIERNA LEHOTA																		
701 CHOVANČEK JÁN				Byc	3	2	5		1	1					1		2	
	54	54		Jal	6	2	8						1	2	3	2		
		0	B+JAL		9	4	13	24	1	1			1	2	4	2	2	
808 013 FERDI - RANCS																		

PREHLAD O POČTE NARODENÝCH TELIAT podľa mesiacov.

Mesiac

P o d n i k	Priem. st.kráv	Žijúce kr. Vyrad. kr.	Pohl	Počet od kráv prvôs.	Spolu ks	%	10	11	12	1	2	3	4	5	6	7	8	9
701 FERDI - RANCS S.R.O.			Byc	2	3	5	1				1	1	2					
36	36		Jal	5	11	16	2	7		4			3					
	0		B+JAL	7	14	21	58	3	7	4	1	1	5					
808 023 AGROSPOL S.R.O. HONCE			Sídlo: HONCE															
701 RAKOVNICA			Byc	27	10	37	4	4	7	4		8		4	3			3
122	119		Jal	24	7	31	8	4	1	4		5			6			3
	28		B+JAL	51	17	68	56	12	8	8		13		4	9			6
808 041 LUBOMÍR LUKÁČ			Sídlo: OCHTINÁ															
701 LUBOMÍR LUKÁČ, KOCEL			Byc	3	1	4					1	2	1					
8	7		Jal	4		4						3						1
	1		B+JAL	7	1	8	100				1	5	1					1
808 047 ONDREJ TERRAJ, SHR			Sídlo: REJDOVÁ															
701 REJDOVÁ C.252			Byc	4		4					3				1			
25	24		Jal	17		17				3	2				12			
	1		B+JAL	21		21	84			3	5				13			
808 049 PD V ROŠTÁRI			Sídlo: ROŠTÁR															
701 POLNOH. DRUŽSTVO V R			Byc	63	33	96	19				10	18	30					19
350	342		Jal	67	27	94	18				8	15	34					19
	44		B+JAL	130	60	190	54	37			18	33	64					38
808 114 RASTISLAV ČUCHRAN, SHR			Sídlo: DOBŠINÁ															
701 DOBŠINÁ			Byc	5	2	7	1		3						3			
14	14		Jal	5		5	2								1	2		
	4		B+JAL	10	2	12	86	3		3					4	2		
808 149 PD ROŠTÁR			Sídlo: OCHTINÁ															
701 RATKOVSKÉ BYSTRÉ			Byc	21		21		16										5
71	68		Jal	11		11		6										5
	17		B+JAL	32		32	45	22										10
808 260 KIBUC S.R.O.			Sídlo: ROŽŇAVA															
701 KIBUC S.R.O.			Byc	8	2	10	1				4	1	2	1	1			
27	27		Jal	7	2	9	1		3	1		1	2	1				
	0		B+JAL	15	4	19	70	2		3	1	4	4	2	1			
808 547 PD V REJDOVEJ			Sídlo: REJDOVÁ															
713 REJDOVÁ			Byc	19	17	36			2	4	4	13	3	4	6			
133	115		Jal	28	16	44	1		5	2	3	18	7	4	3	1		
	26		B+JAL	47	33	80	60	1		7	6	7	31	10	8	9	1	
808 553 DRUŽSTVO SILICKÁ PLANINA			Sídlo: SILICA 83															
712 SILICA			Byc	12	1	13						7	2	2	1	1		
47	41		Jal	13	3	16		1	1			5	2	4	1	1		1
	14		B+JAL	25	4	29	62		1	1		12	4	6	2	2		1
808 558 AGRO SLAVOŠOVCE S.R.O.			Sídlo: SLAVOŠOVCE															
712 AGRO SLAVOŠOVCE S.R.			Byc	38	12	50			10		6	10	12	1	10			1
127	123		Jal	34	11	45			3	1	17	8	9	5	2			
	8		B+JAL	72	23	95	75		13	1	23	18	21	6	12			1
808 561 PD VLACHOVO			Sídlo: VLACHOVO															
712 VLACHOVO			Byc	11	6	17				5	4	5	3					
235	212		Jal	18	11	29				8	3	11	7					
	38		B+JAL	29	17	46	20			13	7	16	10					
808 562 POLN. DRUŽST. VYŠNÁ SLANÁ			Sídlo: VYŠNÁ SLANÁ															
712 VYŠNÁ SLANÁ			Byc	15	6	21					3	7	3	3	3	2		
77	74		Jal	15	5	20					2	9	1	2	2	3		
	6		B+JAL	30	11	41	53	1			5	16	4	5	5	5		

PREHLAD O POČTE NARODENÝCH TELIAT podľa mesiacov.

Mesiac

P o d n i k	Priem. st.kráv	Žijúce kr. Vyrad. kr.	Pohl	Počet od kráv prvós.	Spolu	%	10	11	12	1	2	3	4	5	6	7	8	9
808 707 AGRODREV DOBŠINÁ, S.R.O. Sídlo: DOBŠINÁ																		
712 DOBŠINÁ			Byc	7	7							1		6				
	41	17	Jal	1	1				1									
		17	B+JAL	8	8	20			1			1		6				
Výsledky za okres			Byc	231	102	333	26	21	23	13	36	73	58	21	29	3	29	1
	1367	1273	Jal	254	96	350	33	18	13	24	35	75	66	18	30	9	29	
		204	B+JAL	485	198	683	50	59	39	36	37	148	124	39	59	12	58	1
Okres:SOBRANCE																		
809 029 INSI S.R.O. Sídlo: PODHOROĎ																		
711 PODHOROĎ			Byc	30	17	47	2	2	6	4	6	4	10	6	1	1	4	1
	99	88	Jal	13	11	24				4	5	4	5	2	3		1	
		14	B+JAL	43	28	71	72	2	2	6	8	11	8	15	8	4	1	5
809 043 PEMAGRO S.R.O. Sídlo: KOŠICE																		
711 VOJNATINA			Byc	1	1				1									
	0	0	Jal	1	1				1									
		0	B+JAL	2	2				2									
712 PORÚBKA			Byc	2	2						2							
	26	26	Jal	1	1									1				
		0	B+JAL	3	3	12						2		1				
Výsledky za podnik			Byc	2	1	3			1			2						
	26	26	Jal	1	1	2			1					1				
		0	B+JAL	3	2	5	19		2			2		1				
809 504 AGROTEAM PD BEŽOVCE Sídlo: BEŽOVCE																		
711 BEŽOVCE			Byc	6	2	8								6	2			
	34	34	Jal	4	4			1						3				
		0	B+JAL	10	2	12	35		1					9	2			
809 507 AGRONOVA PD BLAT.REVIŠTIA Sídlo: BLATNÉ REVIŠTIA																		
711 BLATNÁ POLIANKA			Byc	11	2	13			1	4	2	3	2		1			
	64	56	Jal	17	5	22		2	1	1	3	1	2	3	4	1		3
		14	B+JAL	28	7	35	55	2	1	2	7	3	5	5	4	2		3
809 513 PD VINOHR. CHOŇKOVCE Sídlo: CHOŇKOVCE																		
721 KOŇUŠ			Byc	29	5	34		4	3	8	4	3	2	5	5			
	86	85	Jal	38	6	44		7	12	6	6	1	6	2	4			
		2	B+JAL	67	11	78	91	11	15	14	10	4	8	7	9			
809 519 RD KOROMĽA Sídlo: KOROMĽA																		
711 KOROMĽA			Byc	49	6	55		1	3	2	3	11	11	9	4	7	4	
	144	140	Jal	44	8	52		1	4	1	4	13	6	10	5	6	2	
		8	B+JAL	93	14	107	74	2	7	3	7	24	17	19	9	13	6	
809 701 DONA, S.R.O. V. REVIŠTIA Sídlo: VEĽKÉ REVIŠTIA																		
751 ÚBREŽ			Byc	57	16	73		3	12	17	14	10	5	8	1	3		
	123	102	Jal	64	11	75		3	11	25	12	12	8	4				
		51	B+JAL	121	27	148	120	6	23	42	26	22	13	12	1	3		
809 710 AGROQINTA,S.R.O. Sídlo: OSTROV																		
711 OSTROV			Byc	19	4	23		2	1	1	2	3	6		1	3	3	1
	71	68	Jal	18	2	20		1	1	1	5	7	4		1	1		
		6	B+JAL	37	6	43	61	3	2	1	7	10	10		1	4	3	1

PREHLAD O POČTE NARODENÝCH TELIAT podľa mesiacov.

Mesiac

P o d n i k	Priem. st.kráv	Žijúce kr. Vyrad. kr.	Pohl	Počet od kráv prvôs.	Spolu %	10	11	12	1	2	3	4	5	6	7	8	9
Výsledky za okres	647	599	Byc	203	53	256	4	11	26	36	31	36	34	15	14	11	2
		95	Jal	199	44	243	3	14	30	39	33	39	32	26	13	7	6
			B+JAL	402	97	499	77	7	25	56	75	64	75	68	60	28	21

Okres: SPIŠSKÁ NOVÁ VES

810 010 ING. SALAJ LADISLAV			Sídlo: HRABUŠICE-PODLESOK														
701 ING. SALAJ LADISLAV			Byc	3		3				2	1						
	9	8	Jal	3		3					1	2					
		2	B+JAL	6		6	67			2	2	2					
810 301 BLAUMONT, S.R.O.			Sídlo: MARKUŠOVCE														
701 BLAUMONT, S.R.O.			Byc	77	15	92	2	5	10	9	12	13	10	15	8	6	2
	73	18	Jal	81	20	101	1	7	8	7	8	23	16	12	9	10	
		235	B+JAL	158	35	193	264	3	12	18	16	20	36	26	27	17	16
810 517 AD LETANOVCE			Sídlo: LETANOVCE														
701 LETANOVCE			Byc	9	3	12		3	1			1	1	2	2	1	1
	44	42	Jal	9	6	15		1	3	2	1	1	1	1	2	1	1
		4	B+JAL	18	9	27	61	1	6	1	2	1	2	2	3	4	2
810 522 PD ODORÍN			Sídlo: ODORÍN														
702 JAMNÍK			Byc		2	2				2							
	3	3	Jal		1	1								1			
		0	B+JAL		3	3	100			2				1			
810 703 AKRON A.S. HRABUŠICE			Sídlo: HRABUŠICE														
702 HRABUŠICE			Byc	54	12	66			1	16	20	17	7	5			
	171	152	Jal	50	12	62			1	15	24	14	8				
		28	B+JAL	104	24	128	75		2	31	44	31	15	5			
Výsledky za okres			Byc	143	32	175		2	8	12	27	34	31	18	21	10	8
	300	223	Jal	143	39	182		2	10	9	24	33	39	27	13	11	12
		269	B+JAL	286	71	357	119	4	18	21	51	67	70	45	34	21	20

Okres: TREBIŠOV

811 002 FRANTIŠEK SZAXON - SHR			Sídlo: ZATÍN														
711 ZATÍN			Byc	9	20	29			1			17		9	1		
	55	55	Jal	6	16	22		1				15		4	2		
		1	B+JAL	15	36	51	93	1	1	1		32		13	3		
811 003 HORST S.R.O.			Sídlo: KYSTA														
711 KYSTA			Byc	24	6	30		1	4	1	3			3	9	3	6
	106	96	Jal	26	4	30		3	7	6	1	1	1	3	1	5	1
		30	B+JAL	50	10	60	57	4	11	7	4	1	1	4	12	4	11
811 007 LADISLAV VASIL-SHR			Sídlo: LELES														
711 KAPOŇA			Byc	17	4	21			1	8	5	6	1				
	62	55	Jal	25	3	28			1	15	7	3	2				
		11	B+JAL	42	7	49	79		2	23	12	9	3				
811 009 MIKULÁŠ TAKÁCS SHR			Sídlo: POLANY														
711 BOĽ			Byc		5	5							1		2		2
	9	9	Jal		2	2							1			1	
		0	B+JAL		7	7	78						2		2		2
811 010 OSKAR TAKACS			Sídlo: SVÄTÄ MÁRIA														

PREHLAD O POČTE NARODENÝCH TELIAT podľa mesiacov.

Mesiac

P o d n i k	Priem. st.kráv	Žijúce kr. Vyrad. kr.	Pohl	Počet od kráv prvôs.	Spolu %	10	11	12	1	2	3	4	5	6	7	8	9
711 BOL			Byc	1	1							1					
	1	1	Jal	1	1								1				
		0	B+JAL	2	2	200						1	1				
811 013 DUBINA S.R.O.			Sídlo: ČELOVCE														
711 ČELOVCE			Byc	4	4				1	2		1					
	10	10	Jal	5	5				2	2		1					
		0	B+JAL	9	9	90			3	4		2					
811 035 TAURUS-KOLONIAL S.R.O.			Sídlo: KRÁLOVSKÝ CHLMEC														
711 RAD			Byc	53	14	67			10	9	19	9					
	196	182	Jal	33	21	54			13	15	5	11	10				
		20	B+JAL	86	35	121	62		23	35	14	30	19				
811 041 JKP S.R.O. MALÝ KAMENEC			Sídlo: MALÝ KAMENEC														
711 MALÝ KAMENEC			Byc	17	6	23				1	4	4	7			1	
	65	51	Jal	15	4	19			7	1		3	6			1	1
		24	B+JAL	32	10	42	65		9	4		1	7			8	2
811 050 HALÁSZ S.R.O.			Sídlo: KRÁLOVSKÝ CHLMEC														
711 RAD			Byc	27	5	32				10	7	5					
	95	87	Jal	23	3	26			10	8	3	5					
		11	B+JAL	50	8	58	61		20	18	10	10					
811 061 KATARÍNA TAKÁCSOVÁ			Sídlo: SVÄTÁ MÁRIA														
711 SVÄTÁ MÁRIA			Byc	3	9	12				1		2	4			1	
	56	54	Jal	12	10	22			6		1	2	5			3	
		4	B+JAL	15	19	34	61		10	6	1	4	9			4	
811 068 ARI-ZLATA PETRÍKOVÁ, SHR			Sídlo: VEĽKÉ TRAKANY														
711 VEĽKÉ TRAKANY			Byc	6	2	8						2	3			3	
	69	53	Jal	6	7	13						10	1			2	
		20	B+JAL	12	9	21	30					12	4			5	
811 540 PD MALÝ HOREŠ PRIBENÍK			Sídlo: MALÝ HOREŠ														
713 MALÝ HOREŠ			Byc	44	24	68			7		6	12	15			9	5
	165	162	Jal	40	24	64			5		7	8	15			8	6
		7	B+JAL	84	48	132	80		12		13	7	11			20	30
811 559 PD STRÁŽNE			Sídlo: STRÁŽNE														
712 STRÁŽNE			Byc	97	19	116			14		13	2	29			26	18
	290	247	Jal	81	22	103			13		11	4	30			17	14
		39	B+JAL	178	41	219	76		27		24	6	59			43	32
811 705 AGROZORAN,S.R.O.MICHALANY			Sídlo: MICHALANY														
722 MICHALANY			Byc	35	4	39			2		5	9	8			7	3
	79	71	Jal	30	3	33			1		4	8	6			6	6
		10	B+JAL	65	7	72	91		3		9	17	14			13	3
811 714 ING. HALÁSZ JOZEF, SHR			Sídlo: KRÁLOVSKÝ CHLMEC														
711 RAD			Byc	27	23	50						13	17			9	8
	126	113	Jal	26	23	49						11	13			6	9
		17	B+JAL	53	46	99	79					24	30			15	17
811 728 ANNA TAKACSOVÁ SHR			Sídlo: POLANY														
711 POLANY			Byc	29	17	46			4		2	7	3			1	10
	111	108	Jal	37	16	53			7		3	7	3			1	5
		5	B+JAL	66	33	99	89		11		5	14	6			2	15
811 733 ING.MAREK ČARNÝ S.H.R.			Sídlo: STANČA														
711 STANČA			Byc	3	18	21						1	6			9	1
	94	86	Jal	3	25	28			3		1	4	5			6	1
		11	B+JAL	6	43	49	52		3		2	5	11			15	1

PREHLAD O POCĚTE NARODENÝCH TELIAT podľa mesiacov.

P o d n i k	Priem. st.kráv	Žijúce kr. Vyrad. kr.	Pohl	Počet od kráv prvôs.	Spolu % ks	Mesiac													
						10	11	12	1	2	3	4	5	6	7	8	9		
Výsledky za okres			Byc	395	177	572	33	26	62	74	85	120	74	43	27	12	16		
	1589	1440	Jal	368	184	552	43	23	64	86	72	95	83	32	24	15	12	3	
		210	B+JAL	763	361	1124	71	76	49	126	160	157	215	157	75	51	27	28	3

|

PREHLAD O POČTE NARODENÝCH TELIAT podľa mesiacov, za okresy, kraje a Slovensko

Mesiac

O k r e s	Priem. st.kráv	Žijúce kr. Vyrad. kr.	Pohl	Počet od kráv prvôs.	Spolu ks	%	10	11	12	1	2	3	4	5	6	7	8	9
-----------	----------------	-----------------------	------	----------------------	----------	---	----	----	----	---	---	---	---	---	---	---	---	---

Kraj:BRATISLAVA

	0	0	Byc	6	6						5	1						
MALACKY		0	Jal	4	4						1	3						
			B+JAL	10	10						6	4						
	41	37	Byc	11	4	15		2		6	2	3	1	1				
SENEC		8	Jal	10	4	14			6	2	3	2	1					
			B+JAL	21	8	29	71	2	6	8	5	3	3	2				
VÝSLEDKY ZA KRAJ BRATISLAVA	41	37	Byc	11	10	21		2		6	2	8	2	1				
		8	Jal	10	8	18			6	2	3	1	5	1				
			B+JAL	21	18	39	95	2	6	8	5	9	7	2				

Kraj:TRNAVA

	44	44	Byc	13	13			1	2	2	2		2		1	2	1	
DUNAJSKÁ STREDA		0	Jal	8	8							3	2		1	1		1
			B+JAL	21	21	48		1	2	2	2	3	4		2	3	1	1
	0	0	Byc	3	3								1	2				
SENICIA		6	Jal	3	3								1	2				
			B+JAL	3	3								1	2				
	402	345	Byc	151	26	177		2	14	14	22	21	31	27	26	20		
SKALICA		83	Jal	126	34	160		2	19	10	23	14	39	26	20	7		
			B+JAL	277	60	337	84	4	33	24	45	35	70	53	46	27		
VÝSLEDKY ZA KRAJ TRNAVA	446	389	Byc	164	26	190		2	15	16	24	23	31	29	26	21	2	1
		89	Jal	137	34	171		2	19	10	23	14	42	29	22	8	1	1
			B+JAL	301	60	361	81	4	34	26	47	37	73	58	48	29	3	1

Kraj:TRENČÍN

	301	278	Byc	62	24	86			5	30	14	20	14	3				
ILAVA		63	Jal	57	21	78			4	22	15	16	17	4				
			B+JAL	119	45	164	54		9	52	29	36	31	7				
	174	168	Byc	37	12	49				31	8	10						
MYJAVA		13	Jal	40	13	53				34	13	6						
			B+JAL	77	25	102	59			65	21	16						
	204	170	Byc	46	9	55		2	10	22	5	1	3	2	3		1	6
NOVÉ MESTO NAD VÁHOM		46	Jal	42	17	59			9	18	9	8	5	4	5		1	
			B+JAL	88	26	114	56	2	19	40	14	9	8	6	8		2	6
	85	81	Byc	20	12	32			3		2	10	4	9	1	2	1	
POVAŽSKÁ BYSTRICA		7	Jal	9	10	19			1		1	7	4	4	1	1		
			B+JAL	29	22	51	60		4		3	17	8	13	2	3	1	

PREHLAD O POČTE NARODENÝCH TELIAT podľa mesiacov, za okresy, kraje a Slovensko

Mesiac

O k r e s	Priem. st.kráv	Žijúce kr. Vyrad. kr.	Pohl	Počet od kráv prvôs.	Spolu	%	10	11	12	1	2	3	4	5	6	7	8	9
PRIEVIDZA	407	322 140	Byc	63	29	92	6	5	11	4	14	25	20	2	4	1		
			Jal	64	23	87	7	6	14	10	18	22	3	5	1	1		
			B+JAL	127	52	179	13	11	25	4	24	43	42	5	9	2	1	
PÚCHOV	31	31 0	Byc	2	2	4			1		2			1				
			Jal	4	2	6	2		2	1			1					
			B+JAL	6	4	10	2		3	3			2					
VÝSLEDKY ZA KRAJ TRENCÍN	1202	1050 269	Byc	230	88	318	8	23	95	33	57	46	34	7	6	3	1	6
			Jal	216	86	302	9	20	90	38	48	44	34	10	6	2	1	6
			B+JAL	446	174	620	17	43	185	71	105	90	68	17	12	5	1	6

Kraj: **NITRA**

KOMÁRNO	338	332 10	Byc	127	22	149	4	12	15	12	13	20	19	14	18	13	7	2
			Jal	107	16	123	7	9	16	8	7	19	11	11	10	6	12	7
			B+JAL	234	38	272	11	21	31	20	20	39	30	25	28	19	19	9
NOVÉ ZÁMKY	10	10 0	Byc	4		4						1	3					
			Jal	5	1	6		1	1		3				1			
			B+JAL	9	1	10		1	1		4	3			1			
VÝSLEDKY ZA KRAJ NITRA	348	342 10	Byc	131	22	153	4	12	15	12	13	21	22	14	18	13	7	2
			Jal	112	17	129	7	10	16	9	7	22	11	11	10	7	12	7
			B+JAL	243	39	282	11	22	31	21	20	43	33	25	28	20	19	9

Kraj: **ŽILINA**

BYTČA	101	88 16	Byc	5	3	8	1	3	1		3							
			Jal	9	3	12	4	3	1	1	1					1	1	
			B+JAL	14	6	20	5	6	2	1	4					1	1	
ČADCA	342	301 64	Byc	24	21	45	12	5	3	4	8	8	5					
			Jal	35	19	54	14	9	6	6	7	5	7					
			B+JAL	59	40	99	26	14	9	10	15	13	12					
DOLNÝ KUBÍN	71	61 15	Byc	11	3	14	4	6	1	2	1							
			Jal	18	4	22	5	8	5	3	1							
			B+JAL	29	7	36	9	14	6	5	2							
KYSUCKÉ NOVÉ MESTO	120	107 27	Byc	8	3	11			2	1	4	3		1				
			Jal	4	5	9			3	3	1				2			
			B+JAL	12	8	20			5	4	4				1	2		
LIPTOVSKÝ MIKULÁŠ	569	494 112	Byc	91	91	182		10	3	10	30	71	20	15	17	3	3	
			Jal	105	111	216	2	12	11	9	31	73	29	15	22	7	5	
			B+JAL	196	202	398	2	22	14	19	61	144	49	30	39	10	8	
MARTIN	206	142 34	Byc	46	15	61	1	4	2	9	7	14	8	9	7			
			Jal	41	15	56	7	3	4	4	8	12	4	10	4			
			B+JAL	87	30	117	8	7	6	13	15	26	12	19	11			

PREHLAD O POČTE NARODENÝCH TELIAT podľa mesiacov, za okresy, kraje a Slovensko

Mesiac

O k r e s	Priem. st.kráv	Žijúce kr. Vyrad. kr.	Pohl	Počet od kráv prvôs.	Spolu	%	10	11	12	1	2	3	4	5	6	7	8	9	
NÁMESTOVO	375	342 67	Byc	137	18	155	2	3	2	8	19	87	18	3	8	5			
			Jal	140	18	158	6			2	6	31	74	19	7	6	7		
			B+JAL	277	36	313	83	8	3	4	14	50	161	37	10	14	12		
RUŽOMBEROK	31	31 0	Byc	12	2	14				3	6	4	1						
			Jal	12	1	13				1	1	2	4	4					
			B+JAL	24	3	27	87			1	4	8	8	5		1	1		
TURČIANSKE TEPLICE	625	609 30	Byc	145	66	211	11	7	28	27	49	33	27	20	8	1			
			Jal	154	66	220	14	5	27	15	48	31	23	29	24	4			
			B+JAL	299	132	431	69	25	12	55	42	97	64	50	49	32	5		
TVRDOŠÍN	252	223 56	Byc	61	16	77	6	9	2	2	2	27	11	9	3	6			
			Jal	72	13	85	3	5	3	1	7	35	15	4	9	3			
			B+JAL	133	29	162	64	9	14	5	3	9	62	26	13	12	9		
ŽILINA	647	590 47	Byc	203	61	264		29	12	10	18	63	64	26	13	14	5	10	
			Jal	180	45	225	2	35	9	13	23	32	50	30	8	13	4	6	
			B+JAL	383	106	489	76	2	64	21	23	41	95	114	56	21	27	9	16
VÝSLEDKY ZA KRAJ ŽILINA	3339	2988 468	Byc	743	299	1042	37	76	56	76	147	310	154	83	56	29	8	10	
			Jal	770	300	1070	57	80	72	62	159	267	151	95	76	35	10	6	
			B+JAL	1513	599	2112	63	94	156	128	138	306	577	305	178	132	64	18	16

Kraj: **BANSKÁ BYSTRICA**

BANSKÁ ŠTIAVNICA	42	42 0	Byc	13	2	15			8	1	1	2	1	2					
			Jal	7	6	13				6	3	1		3					
			B+JAL	20	8	28	67			14	4	2	2	4	2				
BREZNO	101	96 16	Byc	28	11	39		1	7	3	4	10	11	2		1			
			Jal	33	5	38				5	7	4	14	7	1				
			B+JAL	61	16	77	76		1	12	10	8	24	18	3		1		
DETVA	19	16 4	Byc	2		2						1		1					
			Jal	10		10	1												
			B+JAL	12		12	63	1		2	4	3	1		1				
KRUPINA	147	147 1	Byc	22	32	54		2	9	7	9	15	10	1		1			
			Jal	30	58	88	1	11	19	15	6	25	6	4	1				
			B+JAL	52	90	142	97	1	13	28	22	15	40	16	5	1	1		
POLTÁR	18	18 4	Byc	7	3	10						7	1	2					
			Jal	4	1	5							2	2	1				
			B+JAL	11	4	15	83						9	3	3				
REVÚCA	71	55 25	Byc	10	2	12		2	1	4	3	2							
			Jal	22	4	26		1	1	4	13	4	2	2					
			B+JAL	32	6	38	54		3	5	17	7	4	2					

PREHLAD O POČTE NARODENÝCH TELIAT podľa mesiacov, za okresy, kraje a Slovensko

Mesiac

O k r e s	Priem. st.kráv	Žijúce kr. Vyrad. kr.	Pohl	Počet od kráv prvôs.	Spolu	%	10	11	12	1	2	3	4	5	6	7	8	9	
RIMAVSKÁ SOBOTA	649	578 234	Byc Jal B+JAL	150 144 294	29 38 67	179 182 361	56		33 24 57	49 54 103	15 11 26	19 25 44	30 36 66	19 15 34	7 11 18	6 6 12	1 1 1		
VELKÝ KRTÍŠ	22	22 1	Byc Jal B+JAL	9 8 17	1 1 1	10 8 18	82			1 1 1	1 1 1	4 1 5	2 5 7	2 1 3	1 1 1				
ZVOLEN	191	176 32	Byc Jal B+JAL	54 43 97	7 9 16	61 52 113	59	2 2			5 1 6	2 8 10	30 16 46	4 6 10	7 12 19	8 4 12	1 3 4	2 2 4	
ŽARNOVICA	233	222 39	Byc Jal B+JAL	57 56 113	37 40 77	94 96 190	82	1 2 3	2 7 9	19 11 30	12 15 27	10 10 20	31 24 55	11 18 29	6 4 10	2 2 4		1 1	2 2
ŽIAR NAD HRONOM	160	157 11	Byc Jal B+JAL	57 63 120	14 17 31	71 80 151	94	2 5 7	6 5 11	24 27 51	15 17 32	8 1 9	6 11 17	7 1 11	3 4 11	9 9 12			
VÝSLEDKY ZA KRAJ BANSKÁ BYSTRICA	1653	1529 367	Byc Jal B+JAL	409 420 829	138 178 316	547 598 1145	69	5 9 14	46 48 94	118 128 246	63 86 149	60 63 123	136 135 271	59 61 120	35 38 73	19 22 41	4 3 7	2 3 5	2 2 2

Kraj: PREŠOV

BARDEJOV	2382	2192 370	Byc Jal B+JAL	646 674 1320	208 224 432	854 898 1752	74	39 43 82	60 73 133	52 44 96	60 62 122	110 139 249	206 201 407	103 114 217	97 96 193	40 52 92	28 39 67	13 9 22	46 26 72
HUMENNÉ	1310	1180 242	Byc Jal B+JAL	266 239 505	106 166 272	372 405 777	59	13 16 29	17 11 28	29 14 43	33 26 59	34 28 62	70 86 156	61 68 129	34 48 82	37 37 74	17 26 43	14 30 44	13 15 28
KEŽMAROK	202	186 29	Byc Jal B+JAL	39 38 77	27 20 47	66 58 124	61			10 10 20	16 16 32	5 4 9	22 16 38	9 10 19	3 2 3	1 2 3			
MEDZILABORCE	1673	1573 174	Byc Jal B+JAL	358 352 710	118 117 235	476 469 945	56	12 8 20	11 17 28	39 45 84	25 31 56	61 50 111	104 93 197	63 62 125	70 64 134	32 42 74	35 33 68	20 21 41	4 3 7
POPRAD	227	219 13	Byc Jal B+JAL	49 61 110	20 23 43	69 84 153	67	3 6 9	4 9 13	6 6 12	19 20 39	9 12 21	8 8 16	4 3 7	3 3 3	2 4 6	2 2 2	6 3 9	8 8 16
PREŠOV	827	732 166	Byc Jal B+JAL	162 157 319	75 86 161	237 243 480	58	8 14 22	16 20 36	21 27 48	29 30 59	29 30 59	44 48 92	24 18 42	29 26 55	15 13 28	7 9 16	5 5 10	10 3 13

PREHLAD O POČTE NARODENÝCH TELIAT podľa mesiacov, za okresy, kraje a Slovensko

Mesiac

O k r e s	Priem. st.kráv	Žijúce kr. Vyrad. kr.	Pohl	Počet od kráv prvôs.	Spolu	%	10	11	12	1	2	3	4	5	6	7	8	9
SABINOV	1011	966 61	Byc	303	62	365	11	10	7	95	54	49	34	45	4	35	10	11
			Jal	286	65	351	17	11	5	88	48	55	33	34	12	27	13	8
			B+JAL	589	127	716	28	21	12	183	102	104	67	79	16	62	23	19
SNINA	894	828 124	Byc	222	74	296	16	4	36	32	17	49	47	47	6	22	3	17
			Jal	217	68	285	21	5	31	24	23	41	43	48	6	19	9	15
			B+JAL	439	142	581	37	9	67	56	40	90	90	95	12	41	12	32
STARÁ LUBOVŇA	605	513 139	Byc	121	54	175	6	8	16	14	17	33	31	23	6	8	5	8
			Jal	130	72	202	9	14	22	9	18	35	28	25	21	10	2	9
			B+JAL	251	126	377	15	22	38	23	35	68	59	48	27	18	7	17
STROPKOV	1410	1286 206	Byc	372	117	489	29	41	48	46	54	70	63	36	28	21	39	14
			Jal	327	96	423	24	38	54	45	39	51	50	30	36	15	32	9
			B+JAL	699	213	912	53	79	102	91	93	121	113	66	64	36	71	23
SVIDNÍK	2069	1945 216	Byc	619	133	752	47	91	95	90	113	101	78	64	17	24	10	22
			Jal	671	166	837	36	140	104	94	113	138	64	69	16	9	26	28
			B+JAL	1290	299	1589	83	231	199	184	226	239	142	133	33	33	36	50
VRANOV NAD TOPLOU	1437	1343 173	Byc	224	99	323	7	48	27	26	43	79	43	24	16	7	2	1
			Jal	274	101	375	14	34	26	33	59	92	52	33	20	7	4	1
			B+JAL	498	200	698	21	82	53	59	102	171	95	57	36	14	6	2
VÝSLEDKY ZA KRAJ PREŠOV	14047	12963 1913	Byc	3381	1093	4474	191	310	386	485	546	835	560	472	204	204	127	154
			Jal	3426	1204	4630	208	372	388	478	563	864	545	476	261	196	154	125
			B+JAL	6807	2297	9104	399	682	774	963	1109	1699	1105	948	465	400	281	279

Kraj: KOŠICE

GELNICA	149	119 48	Byc	31	21	52	3		1	27	7	9	3					2
			Jal	31	13	44	3			20	9	5	7					
			B+JAL	62	34	96	6		1	47	16	14	10					
KOŠICE OKOLIE	411	383 84	Byc	95	34	129	19	17	11	20	16	8	8	6	16	6	2	
			Jal	116	32	148	17	14	20	23	14	11	5	10	19	8	7	
			B+JAL	211	66	277	36	31	31	43	30	19	13	16	35	14	9	
MICHALOVCE	1492	1348 233	Byc	365	115	480	26	31	51	35	39	99	62	59	34	21	17	6
			Jal	331	123	454	16	27	67	23	30	92	65	48	43	21	17	5
			B+JAL	696	238	934	42	58	118	58	69	191	127	107	77	42	34	11
ROŽŇAVA	1367	1273 204	Byc	231	102	333	26	21	23	13	36	73	58	21	29	3	29	1
			Jal	254	96	350	33	18	13	24	35	75	66	18	30	9	29	
			B+JAL	485	198	683	59	39	36	37	71	148	124	39	59	12	58	1
SOBRANCE	647	599 95	Byc	203	53	256	4	11	26	36	31	36	36	34	15	14	11	2
			Jal	199	44	243	3	14	30	39	33	39	32	26	13	7	6	1
			B+JAL	402	97	499	7	25	56	75	64	75	68	60	28	21	17	3

PREHLAD O POČTE NARODENÝCH TELIAT podľa mesiacov, za okresy, kraje a Slovensko

Mesiac

O k r e s	Priem. st.kráv	Žijúce kr. Vyrad. kr.	Pohl	Počet od kráv prvôs.	Spolu	%	10	11	12	1	2	3	4	5	6	7	8	9
SPIŠSKÁ NOVÁ VES	300	223 269	Byc	143	32	175	2	8	12	27	34	31	18	21	10	8	3	1
			Jal	143	39	182	2	10	9	24	33	39	27	13	11	12	1	1
			B+JAL	286	71	357	4	18	21	51	67	70	45	34	21	20	4	2
TREBIŠOV	1589	1440 210	Byc	395	177	572	33	26	62	74	85	120	74	43	27	12	16	
			Jal	368	184	552	43	23	64	86	72	95	83	32	24	15	12	3
			B+JAL	763	361	1124	76	49	126	160	157	215	157	75	51	27	28	3
VÝSLEDKY ZA KRAJ KOŠICE	5955	5385 1143	Byc	1463	534	1997	113	114	186	232	248	376	259	184	131	64	78	12
			Jal	1442	531	1973	117	106	203	239	226	356	285	147	140	72	72	10
			B+JAL	2905	1065	3970	230	220	389	471	474	732	544	331	271	136	150	22
VÝSLEDKY ZA SLOVENSKO	27031	24683 4267	Byc	6532	2210	8742	362	596	878	927	1102	1757	1118	821	455	319	223	184
			Jal	6533	2358	8891	409	661	909	938	1081	1735	1117	799	523	316	252	151
			B+JAL	13065	4568	17633	771	1257	1787	1865	2183	3492	2235	1620	978	635	475	335

ODBORNÍ PRACOVNÍCI ÚTVARU KONTROLY ÚŽITKOVOSTI HOVÄDZIEHO DOBYTKA, OVIEC A KÔZ PS SR, š.p.

MIESTO	PRACOVNÍCI	Č. TEL., E-mail	mobil
DUNAJSKÁ STREDA Gombatášska 5, 921 01	Ing. Daniel Szuszek vedúci strediska	031/5524 861 regionds@pssr.sk	0905 444 607
KOMÁRNO, Hríbová 33, 945 01		komarno@pssr.sk	
LEVICE, Fr. Hečku 45, 940 01	Ing. Kecskés Ľudovít ludovitekcskes@pssr.sk	levice@pssr.sk	0908 676 322
NOVÉ ZÁMKY, Bernolákovo nám. 25, 940 01	Ing. Kecskés Ľudovít	nzamky@pssr.sk	0908 676 322
GALANTA, Cintorínska 1, 924 01	Ing. Daniel Szuszek		0905 444 607
TRNAVA Sládkovičová 26, 917 81	MVDr. Mikita Anton vedúci strediska	033/5332 866 regiontt@pssr.sk	0905 444 609
SENICA, Sadová 647, 905 01		senica@pssr.sk	
TOPOĽČANY, Pod Kalváriou 2209,955 01	Ing. Majtán Rudolf	rudolfmajtan@pssr.sk	0905 700 938
PRIEVIDZA, Obuvnícka 1, 971 46	Ing. Majtán Rudolf	rudolfmajtan@pssr.sk	0905 700 938
TRENČIANSKÁ TURNÁ, Družstevná 345, 913 21	Ing. Majtán Rudolf	rudolfmajtan@pssr.sk	0905 700 938
NITRA Lužianky, Hlohovecká 5, 951 41	Ing. Šimon Jozef	jozefsimon@pssr.sk	0905444 611
BANSKÁ BYSTRICA, Pod Bánošom 33, 974 01	Ing. Rajčok Daniel vedúci strediska	048/4113 809 regionbb@pssr.sk	0905 700 808
ZVOLEN, Nám. SNP 50, 960 01	MVDr. Nemeskürthyová Katarína	zvolen@pssr.sk	0905 700 945
VEĽKÝ KRTÍŠ, Lučenecká 17, 990 01	MVDr. Nemeskürthyová Katarína	vkrtis@pssr.sk	0905 700 945
RIMAVSKÁ SOBOTA, Kirijevská 22, 979 01	MVDr. Nemeskürthyová Katarína	rsobota@pssr.sk	0905 700 945
LIPTOVSKÝ MIKULÁŠ Kollárová 2, 031 01	Ing. Hubka Milan vedúci strediska	044/5522 683 regionlm@pssr.sk	0905 444 613
TVRDOŠÍN, Sídliisko Medvedzie 132, 027 44	Zuzana Janečková	zuzanajaneckova@pssr.sk	0908 676 326
ŽILINA, Rosinská cesta 12, 010 08	Ing. Gregor Peter	martin@pssr.sk petergregor@pssr.sk	0905 700 949
MARTIN, Na Bystričku 14, 036 01	Ing. Gregor Peter	martin@pssr.sk petergregor@pssr.sk	0905 700 949

PREŠOV Bajerová 7, 080 01	Ing. Orjabinec Jozef vedúci strediska	051/7734 624 regionpo@pssr.sk	0905 444 618
POPRAD, Hraničná 3584/28, 058 01	Ing. Pompura František frantisekpompura@pssr.sk	poprad@pssr.sk	0905 700 958
KOŠICE, Popradská 66, 040 11	Milke Branislav branislavmilke@pssr.sk	055/6445 056	0905 700 956
HUMENNÉ, Štefánikova 35, 066 01	Ing. Spišák Maroš marosspisak@pssr.sk	humenne@pssr.sk	0905 700 961
BARDEJOV, Kellerova 898, 085 01	Ing. Kaminský Vladimír vladimirkaminsky@pssr.sk	bardejov@pssr.sk	0905 700 960
SPIŠSKÁ NOVÁ VES,		snnv@pssr.sk	
ŽILINA - ÚPZ Rosinská cesta 12 010 08 Žilina E-mail: spuza@pssr.sk jankatabackova@pssr.sk	Ing. Janka Tabačková Vedúca ÚPZ ZA a CLRM sekretariát	041/5073 723 041/5650 124+FAX	0908 676 338
vedúci CEHZ marcelbenkei@pssr.sk	Ing. Benkei Marcel -vedúci CEHZ spojovateľka	041/5073 741 041/5073 733	0908 783 731
manažér kvality stefkakisova@pssr.sk	Ing. Kišová Štefánia	041/5073 798 041/5650 287+FAX	
NITRA - ÚPZ Hlohovská 5 951 41 Lužianky E-mail: upznr@pssr.sk	Ing. Lenka Neupane Mlyneková, PhD.	037/7783 088+FAX 037/7783 090 037/7783 074	
PS SR, š.p. Starohájska 29 852 27 Bratislava FAX: 02/62319 782 E-mail: spusrba@pssr.sk	Sekretariát riaditeľa Ing. Štefan Ryba, PhD riaditeľ PS SR,š.p. Ing. Dianová Marta vedúci útvaru KÚ HD, OV a KY	02/62319 911 02/62249 887 02/62319 206 martadianova@pssr.sk	0908 719 115
	Ing. Kamil Šulko. vedúci zootechnik KÚ HD, OV a KY	02/62240 974 kamilsulko@pssr.sk	0915 851 611
	František Kovár superkontrolor	frantisekkovar@pssr.sk	0905 700 931



*Plemenárske služby Slovenskej republiky, š.p.
Starohájska 29, 852 27 Bratislava*

foto titulka: Ing. Milan Hubka, vedúci RS LM