



*PLEMENÁRSKE SLUŽBY SLOVENSKEJ REPUBLIKY, Š. P.
THE BREEDING SERVICES OF THE SLOVAK REPUBLIC, S.E.*



*VÝSLEDKY KONTROLY ÚŽITKOVOSTI MÄSOVÝCH PLEMIEN
A DOJČIACICH KRÁV V SLOVENSKEJ REPUBLIKE
ZA KONTROLNÝ ROK 2014 - 2015*




*THE RESULTS OF BEEF CATTLE AND SUCKLING COWS PERFORMANCE RECORDING
IN SLOVAK REPUBLIC, CONTROL YEAR 2014 - 2015*

Výsledky KÚ DK za rok 2014/2015



PLEMENÁRSKE SLUŽBY SLOVENSKEJ REPUBLIKY, Š. P.
THE BREEDING SERVICES OF THE SLOVAK REPUBLIC, S.E.



*VÝSLEDKY KONTROLY ÚŽITKOVOSTI MÄSOVÝCH PLEMIEN
A DOJČIACICH KRÁV
V SLOVENSKEJ REPUBLIKE ZA KONTROLNÝ ROK 2013 -2014*



*THE RESULTS OF BEEF CATTLE AND SUCKLING COWS PERFORMANCE RECORDING
IN SLOVAK REPUBLIC IN CONTROL YEAR 2013-2014*

OBSAH

<i>Úvod</i>	4
<i>Výsledky kontroly úžitkovosti podľa jednotlivých plemien v SR</i>	5-25
<i>Sumárne výsledky kontroly úžitkovosti podľa jednotlivých plemien</i>	26-41
<i>Legenda</i>	43-44
<i>Výsledky KÚ podľa poľnohospodárskych podnikov</i>	45-120
<i>Výsledky KÚ podľa okresov, krajov a za Slovensko</i>	121-132
<i>Prehľad o počte narodených teliat v KÚ za podnik podľa mesiacov, sumár za okres</i>	133-169
<i>Telefónny zoznam odborných pracovníkov</i>	171

Vážená chovateľská a odborná verejnosť, priaznivci chovu dojčiacich kráv na Slovensku.



Ak hovoríme o chove hovädzieho dobytku, tak medzi základne otázky každého chovateľa musí patriť aj tá, akým smerom sa chce uberať. Či chce produkovať mlieko, alebo hovädzie mäso a podľa toho by som si mal vybrať vhodné plemeno.

Osobite v chove dojčiacich kráv je dôležité, aby si chovateľ vybral plemeno vhodné do podmienok, v ktorých ho chce chovať, aby sa nevytratila základná myšlienka chovu tejto kategórie hovädzieho dobytku. Cieľom chovu dojčiacich kráv je, pri relatívne nízkych investičných a pracovných nákladoch, produkcia zástavového dobytku pri hospodárnom využívaní trvalých trávnych porastov. Chov dojčiacich kráv by mal byť prirodzeným chovom, keď sa zvieratá počas celej pastevnej sezóny (apríl - november) zdržiavajú na pasienku, bez ustajňovacích objektov.

Dosiahnutie čo najlepších ekonomických výsledkov závisí od počtu narodených teliat. „Dobrá krava“ by mala mať každý kalendárny rok jedno teľa, mať dostatok mlieka, aby sa zabezpečil rastový potenciál cicajúceho teľaťa a to sa odstavilo so správnou hmotnosťou. Plodnosť stáda závisí od jeho zdravotného stavu, výživy, kŕmenia a samozrejme od správneho manažovania. K správne manažovaniu, rozhodovaniu sú potrebné presné a operatívne informácie. Tieto môže chovateľ získať aj prostredníctvom dát z kontroly úžitkovosti.

Každoročné spracovanie výsledkov nám prináša prehľad o tom, ako sa slovenským chovateľom darí na tomto poli podnikania. Dôležitosť pravidelného monitoringu je aj z dôvodu nárastu počtu chovateľov, ktorí sa venujú chovu dojčiacich kráv (k 30.9.2014 je podľa ŠÚ SR viac ako 58 000 ks dojčiacich kráv).

V ostatnom kontrolnom plemenárskom roku 2014/2015 sme kontrolu úžitkovosti zabezpečovali u 300 chovateľov. V priebehu roka sa monitorovalo 39 763 kusov kráv. S najvyšším podielom krvi (čistokrvné zvieratá) bolo 11 245 kusov, z toho bolo 3 975 kusov mäsového úžitkového typu a 7 270 kombinovaného typu, ktoré sú evidované v tejto kategórii (kravy Slovenského strakatého a Pinzgauškého plemena). Spolu sme zaevidovali 19 767 narodených teliat. Medzi najpočetnejšie chované plemeno na Slovensku (ak opomenieme slovenské strakaté plemeno) patrí už dlhodobo Charolaise a Limousine. Stav dojčiacich kráv v kontrole úžitkovosti k 30.9.2015 boli na úrovni 25 406 kusov.

V spracovaných výsledkoch sú k dispozícii informácie o prírastkoch podľa pohlavia a veku, reprodukčné výsledky a mnoho ďalších požadovaných informácií, ktoré umožňujú chovateľovi efektívne manažovať jeho stádo s dôrazom na dosiahnutie pozitívneho ekonomického výsledku. Verím, že Vaša práca sa prejaví v dosiahnutí lepších parametrov hlavne v oblasti reprodukcie a že aj tohtoročné zhodnotenie výsledkov prispeje k prehĺbeniu informovanosti, zvýšeniu úrovne chovu dojčiacich kráv a plemenárskej práce. Dosiahnuť prijateľný ekonomický výsledok možno, tak ako som už vyššie spomenul, len maximálnym využitím existujúcich prírodných podmienok pri minimalizovaní nákladov na ustajnenie, dopravu a ľudskú prácu.

Našou snahou je Vám prinášať čo najkomplexnejšie, objektívne informácie a výsledky, v súlade s pravidlami a metodickými postupmi medzinárodnej organizácie ICAR, ktoré môžete nájsť aj na našej webovej stránke www.pssr.sk v časti Plemenársky informačný systém (PLIS).

V mene celého kolektívu odborných pracovníkov Plemenárskych služieb SR, š.p., ďakujem za spoluprácu a podporu chovateľom, ako aj naším partnerským organizáciám a zároveň mi dovoľte, popriať Vám veľa zdravia, vytrvalosti a úspechov vo Vašej chovateľskej a plemenárskej práci v Novom roku 2016.

Ing. Štefan Ryba, PhD.
riaditeľ PS SR, š.p.



***Výsledky kontroly užítkovosti
podľa jednotlivých plemien***

Kontrolný rok: 2014-2015

ABERDEEN ANGUS

Počet narodených teliat v kontrolnom roku

Plemenný typ	počet kráv	teľatá narodené celkom	živo narodené			mŕtvo narod.	úhyn do 48 hod.	zme-tanie	narod. po ET	podiel dvojčiat %
			býci	jalovice	podiel %					
AAM1	186	15	8	7	100,0	0	0	0	0	0,0
AAM3	2	3	3	0	100,0	0	0	0	0	0,0
AAM4	62	10	5	5	100,0	0	0	0	0	0,0
AAM5	216	18	13	5	100,0	0	0	0	0	11,1
spolu	446	468	29	17	100,0	0	0	0	0	4,3

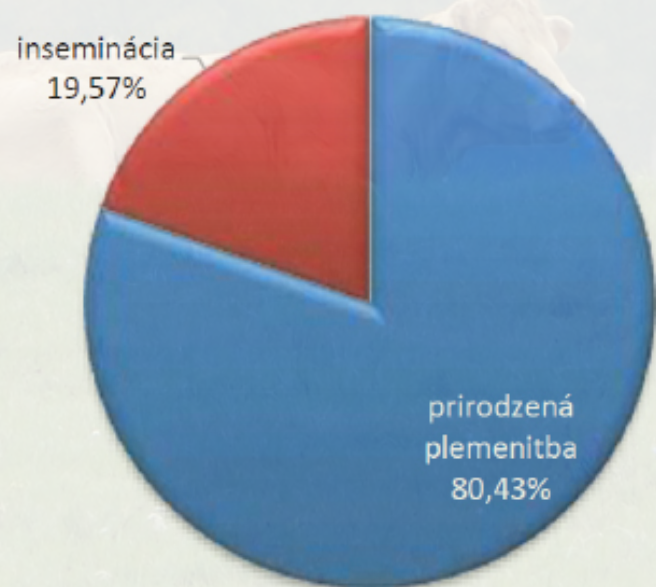
Priemerné počty narodených teliat na plemenníka (podľa spôsobu plemenitby)

	býci	teľatá	počet teliat na býka
prirodzená plemenitba	3	37	12
inseminácia	1	9	9

Priebeh pôrodu v kontrolnom roku

		spolu	0	1	2	3	4
AAM1	ks	15	0	15	0	0	0
	%		0,0	100,0	0,0	0,0	0,0
AAM3	ks	3	0	3	0	0	0
	%		0,0	100,0	0,0	0,0	0,0
AAM4	ks	10	0	10	0	0	0
	%		0,0	100,0	0,0	0,0	0,0
AAM5	ks	18	0	14	4	0	0
	%		0,0	100,0	22,2	0,0	0,0
spolu	ks	46	0	42	4	0	0
	%		0,0	91,3	8,7	0,0	0,0

Percentuálne zobrazenie spôsobu plemenitby

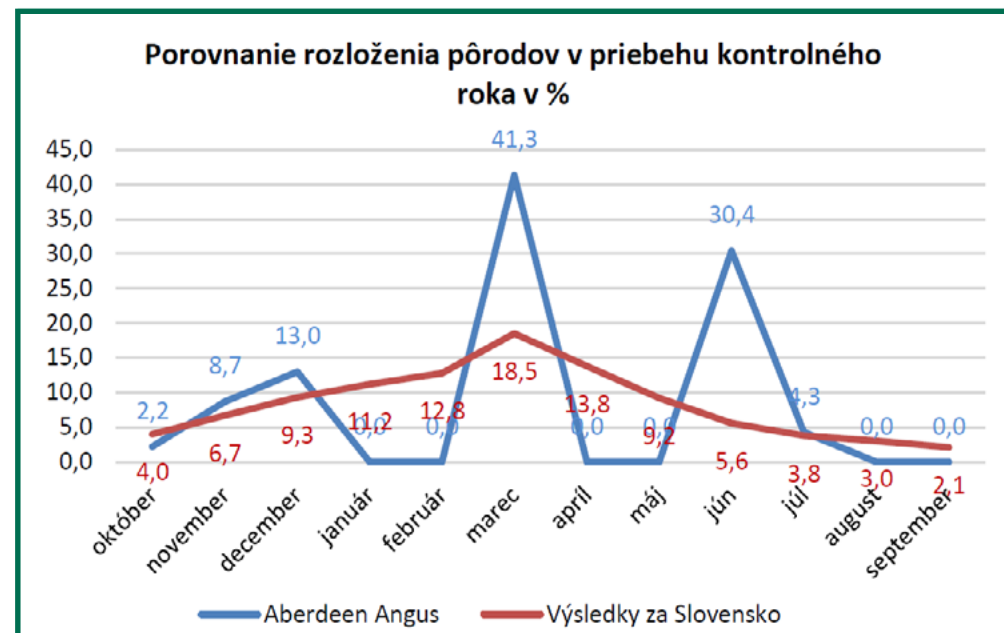
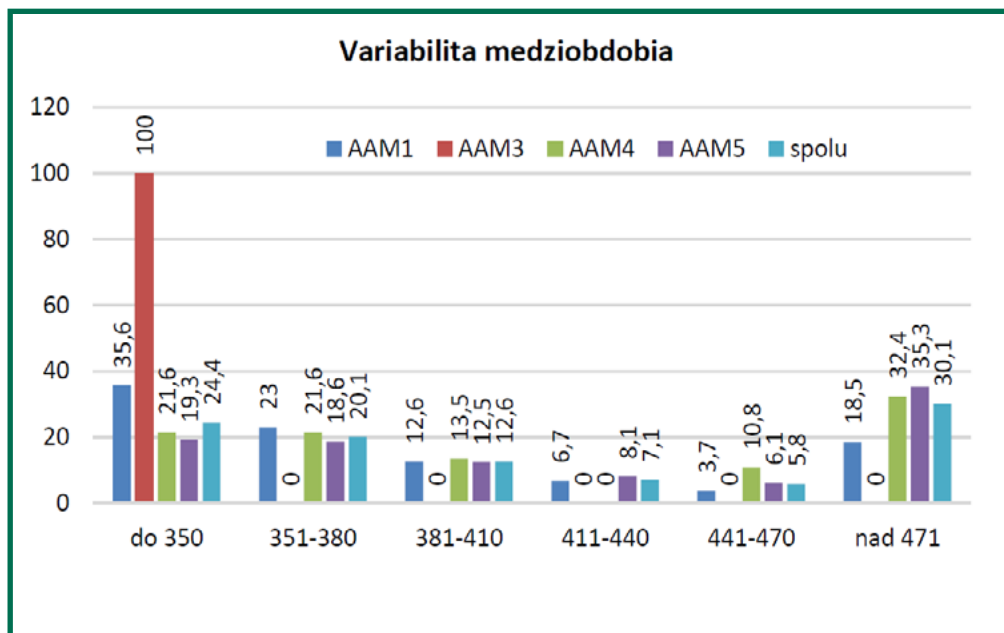


Reprodukčné ukazovatele

	vek pri 1. otelení	priemerné medziobd. (podľa poradia otelenia)				
		2. otel.	3.otel.	4.otel.	5.otel.	celkom
AAM1	37/11	353	523	0	375	403
AAM3	28/26	0	0	0	0	0
AAM4	32/4	536	811	568	348	504
AAM5	33/2	540	499	477	423	493
AAM4	33/28	524	522	490	397	482

Variabilita medziobdobia (%)

	medziobdobie					
	do 350	351-380	381-410	411-440	441-470	nad 471
AAM1	35,6	23,0	12,6	6,7	3,7	18,5
AAM3	100,0	0,0	0,0	0,0	0,0	0,0
AAM4	21,6	21,6	13,5	0,0	10,8	32,4
AAM5	19,3	18,6	12,5	8,1	6,1	35,3
spolu	24,4	20,1	12,6	7,1	5,8	30,1



BLOND d' AQUITAINE

Počet narodených teliat v kontrolnom roku

Plemený typ	počet kráv	telatá narodené celkom	živo narodené			mŕtvo narod.	úhyn do 48 hod.	zmetanie	narod. po ET	podiel dvojčiat %
			býci	jalovice	podiel %					
BAM1	105	25	16	8	96,0	1	0	0	0	0,0
BAM5	199	8	7	1	100,0	0	0	0	0	0,0
spolu	304	33	23	9	97,0	1	0	0	0	0,0

Priemerné počty narodených teliat na plemenníka (podľa spôsobu plemenitby)

	býci	telatá	počet teliat na býka
prirodzená plemenitba	4	7	2
inseminácia	2	18	9
nedá sa určiť		8	

Priebeh pôrodu v kontrolnom roku

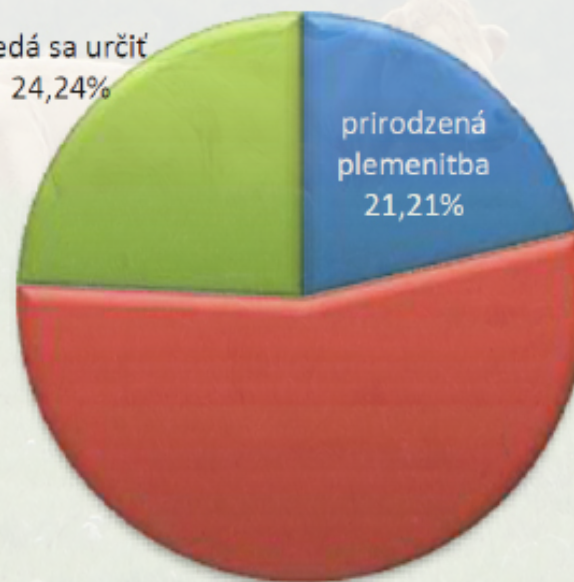
		spolu	0	1	2	3	4
BAM1	ks	25	0	24	0	1	0
	%		0,0	96,0	0,0	4,0	0,0
BAM5	ks	8	0	8	0	0	0
	%		0,0	100,0	0,0	0,0	0,0
spolu	ks	33	0	32	0	1	0
	%		0,0	97,0	0,0	3,0	0,0

Percentuálne zobrazenie spôsobu plemenitby

nedá sa určiť
24,24%

prirodzená plemenitba
21,21%

inseminácia
54,55%

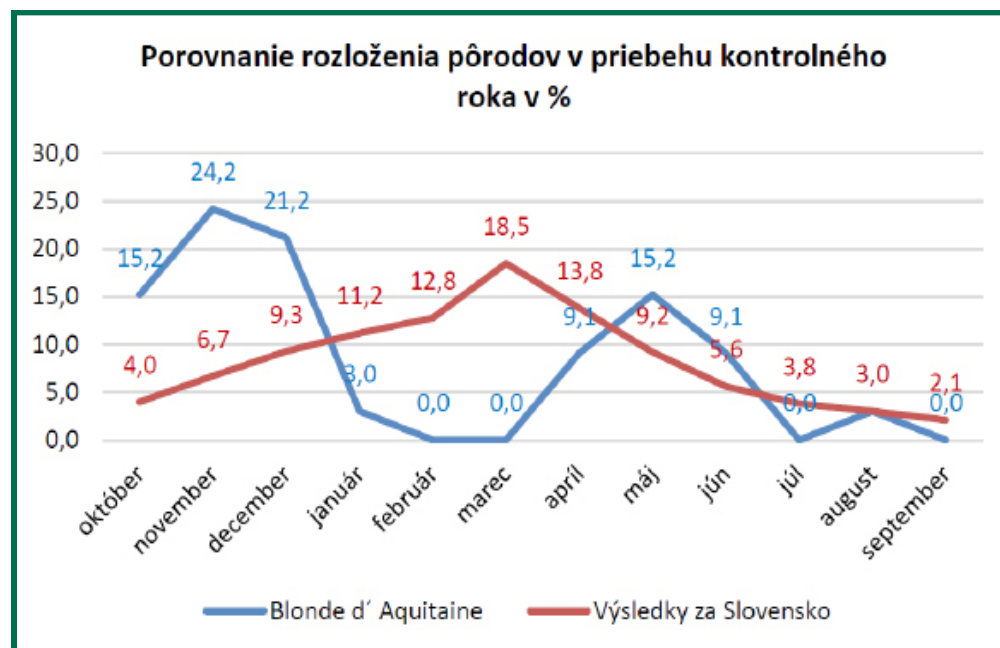
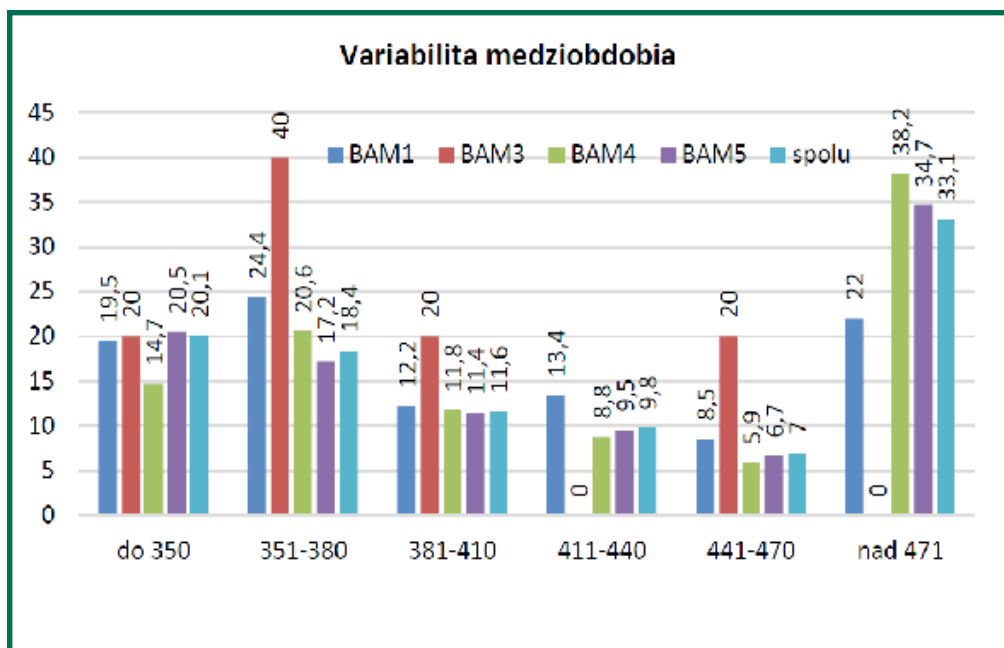


Reprodukčné ukazovatele

	vek pri 1. otelení	priemerné medziobd. (podľa poradia otelenia)				
		2. otel.	3.otel.	4.otel.	5.otel.	celkom
BAM1	35/9	481	464	386	404	435
BAM3	33/23	0	0	0	463	463
BAM4	34/5	422	490	0	348	435
BAM5	31/9	561	443	528	472	502
spolu	32/28	527	452	473	454	481

Variabilita medziobdobia (%)

	medziobdobie					
	do 350	351-380	381-410	411-440	441-470	nad 471
BAM1	19,5	24,4	12,2	13,4	8,5	22,0
BAM3	20,0	40,0	20,0	0,0	20,0	0,0
BAM4	14,7	20,6	11,8	8,8	5,9	38,2
BAM5	20,5	17,2	11,4	9,5	6,7	34,7
spolu	20,1	18,4	11,6	9,8	7,0	33,1



BELGICKÉ MODRÉ

Počet narodených teliat v kontrolnom roku

Plemený typ	počet kráv	teľatá narodené celkom	živo narodené			mŕtvo narod.	úhyn do 48 hod.	zme-tanie	narod. po ET	podiel dvojčiat %
			býci	jalovice	podiel %					
BBM4	1	3	0	3	100,0	0	0	0	0	0,0
BBM5	83	2	1	1	100,0	0	1	0	0	0,0
spolu	84	5	1	4	100,0	0	1	0	0	0,0

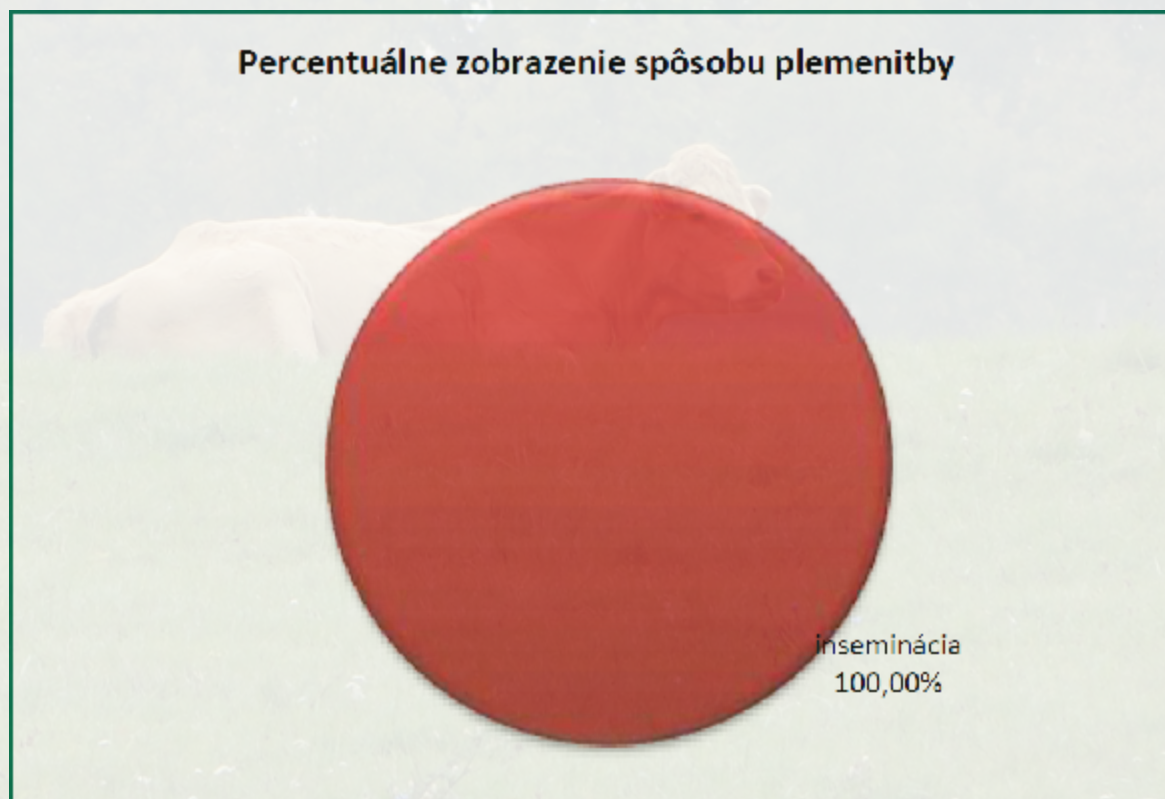
Priemerné počty narodených teliat na plemenníka (podľa spôsobu plemenitby)

	býci	teľatá	počet teliat na býka
prirodzená plemenitba			
inseminácia	2	23	12

Priebeh pôrodu v kontrolnom roku

		spolu	0	1	2	3	4
BBM4	ks	3	0	2	1	0	0
	%		0,0	67	33	0	0
BBM5	ks	20	0	19	1	0	0
	%		0,0	95,0	5,0	0,0	0,0
spolu	ks	23	0	21	2	0	0
	%		0,0	91,3	8,7	0,0	0,0

Percentuálne zobrazenie spôsobu plemenitby

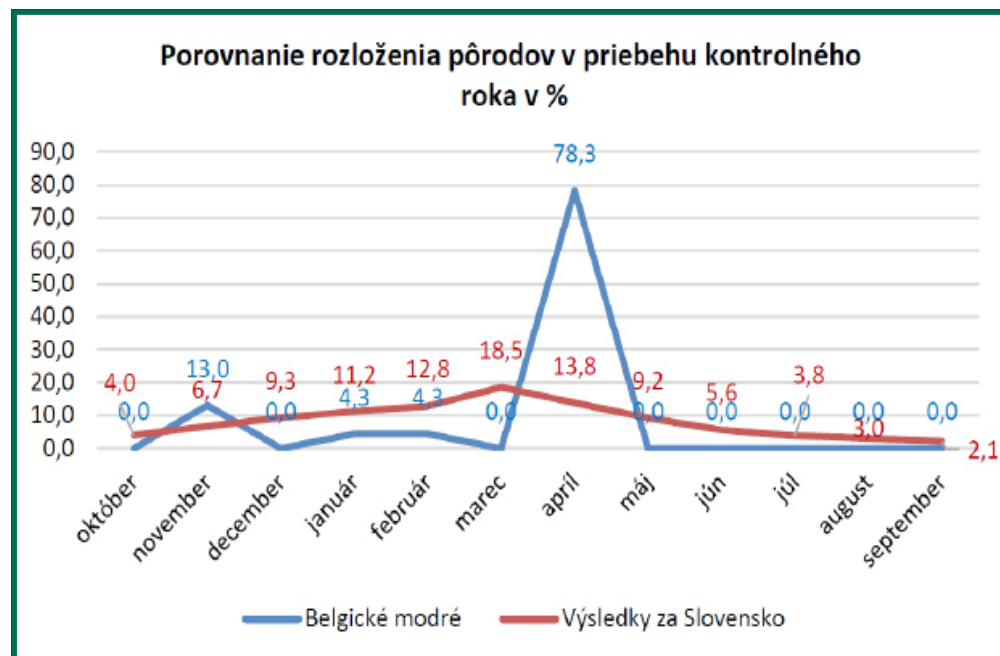
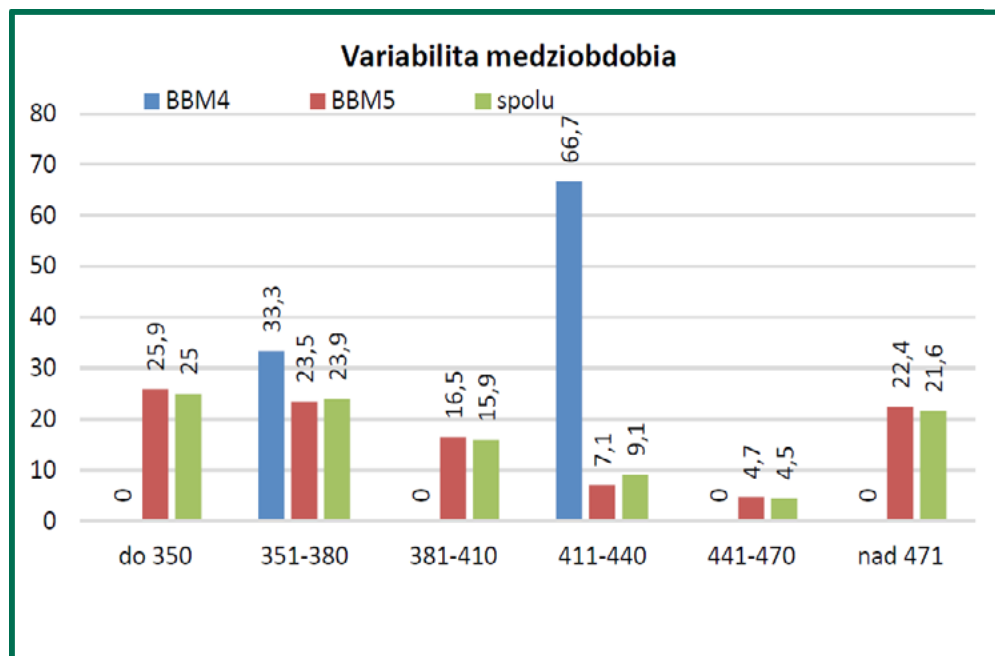


Reprodukčné ukazovatele

	vek pri 1. otelení	priemerné medziobd. (podľa poradia otelenia)				
		2. otel.	3.otel.	4.otel.	5.otel.	celkom
BBM4	27/ 19	0	374	0	0	374
BBM5	30/ 24	482	414	421	360	429
spolu	30/ 23	482	411	421	360	428

Variabilita medziobdobia (%)

	medziobdobie					
	do 350	351-380	381-410	411-440	441-470	nad 471
BBM4	0,0	33,3	0,0	66,7	0,0	0,0
BBM5	25,9	23,5	16,5	7,1	4,7	22,4
spolu	25,0	23,9	15,9	9,1	4,5	21,6



LIMOUSINE

Počet narodených teliat v kontrolnom roku

Plemenný typ	počet kráv	telatá narodené celkom	živo narodené			mŕtvo narod.	úhyn do 48 hod.	zme-tanie	narod. po ET	podiel dvojčiat %
			býci	jalovice	podiel %					
LIM1	1350	906	438	431	95,9	24	11	2	0	1,4
LIM2	180	506	273	225	98,4	4	3	1	0	3,8
LIM3	817	1366	670	678	98,7	10	4	4	0	3,1
LIM4	2129	1573	765	779	98,2	23	2	4	0	4,4
LIM5	3715	2930	1394	1477	98,0	49	6	4	0	4,9
Spolu	8191	7281	3540	3590	97,9	110	26	15	0	4,0

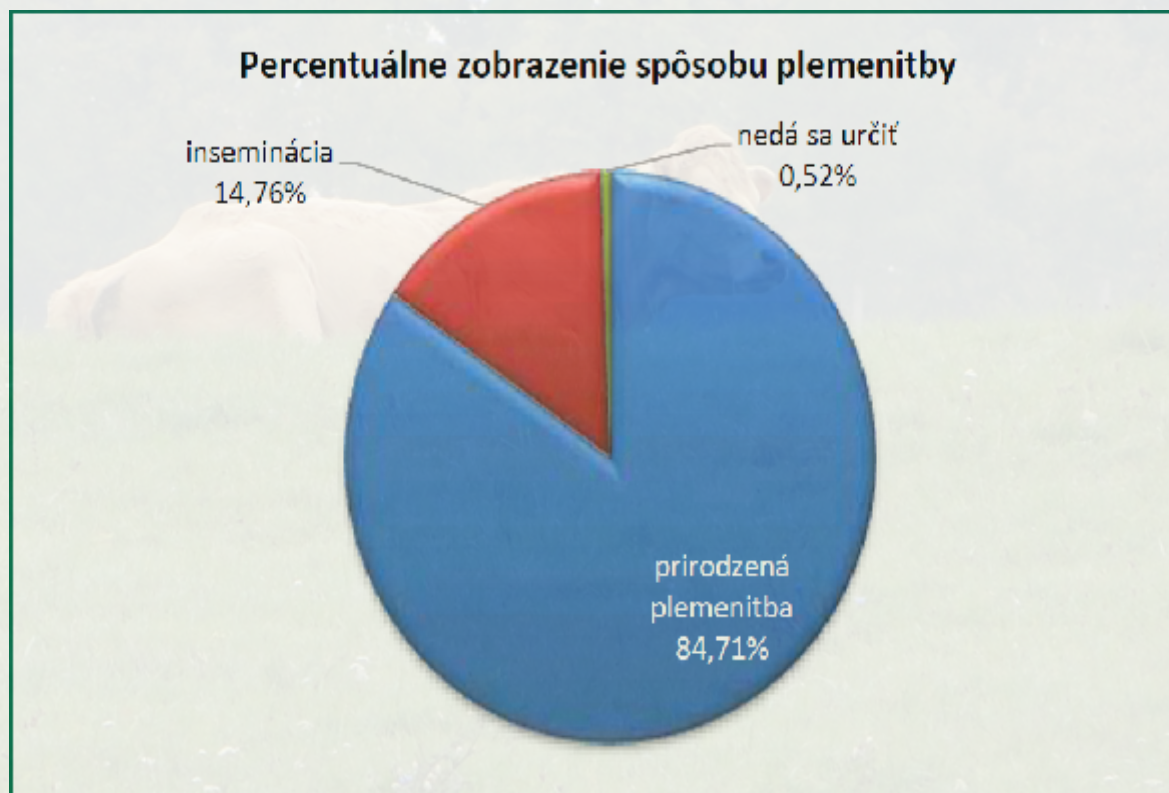
Priemerné počty narodených teliat na plemenníka (podľa spôsobu plemenitby)

	býci	telatá	počet teliat na býka
prirodzená plemenitba	194	6168	32
inseminácia	31	1075	35
nedá sa určiť		38	

Priebeh pôrodu v kontrolnom roku

		spolu	0	1	2	3	4
LIM1	ks	906	132	753	16	5	0
	%		14,6	83,1	1,8	0,6	0,0
LIM2	ks	506	36	459	11	0	0
	%		7,1	90,7	2,2	0,0	0,0
LIM3	ks	1366	73	1270	23	0	0
	%		5,3	93,0	1,7	0,0	0,0
LIM4	ks	1573	72	1464	31	5	1
	%		4,6	93,1	2,0	0,3	0,1
LIM5	ks	2930	147	2680	91	12	0
	%		5,0	91,5	3,1	0,4	0,0
spolu	ks	7281	460	6626	172	22	1
	%		6,3	91,0	2,4	0,3	0,0

Percentuálne zobrazenie spôsobu plemenitby

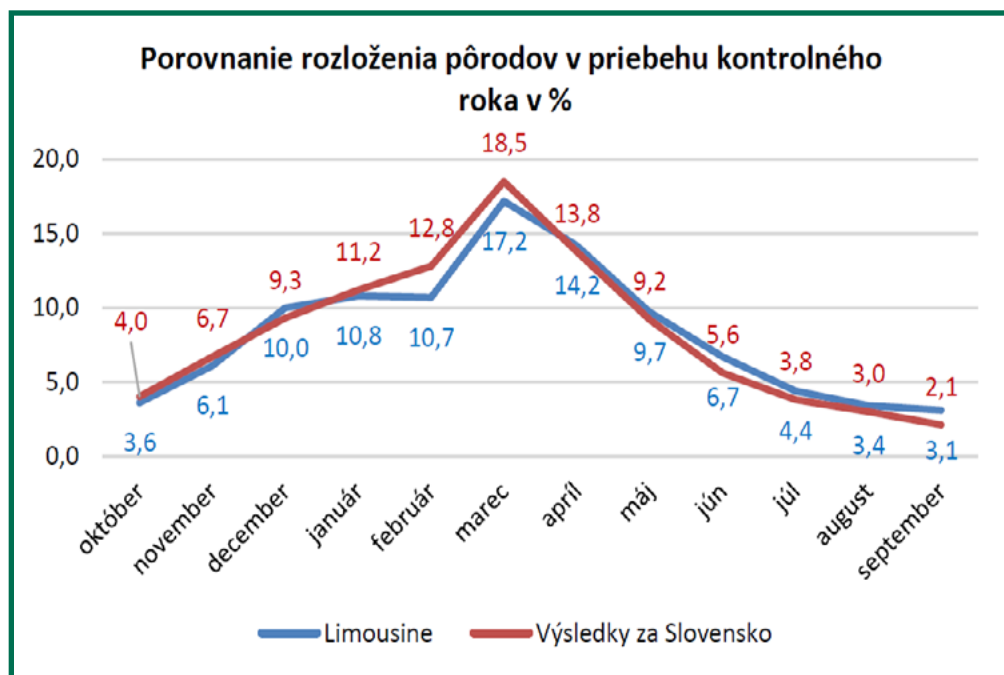
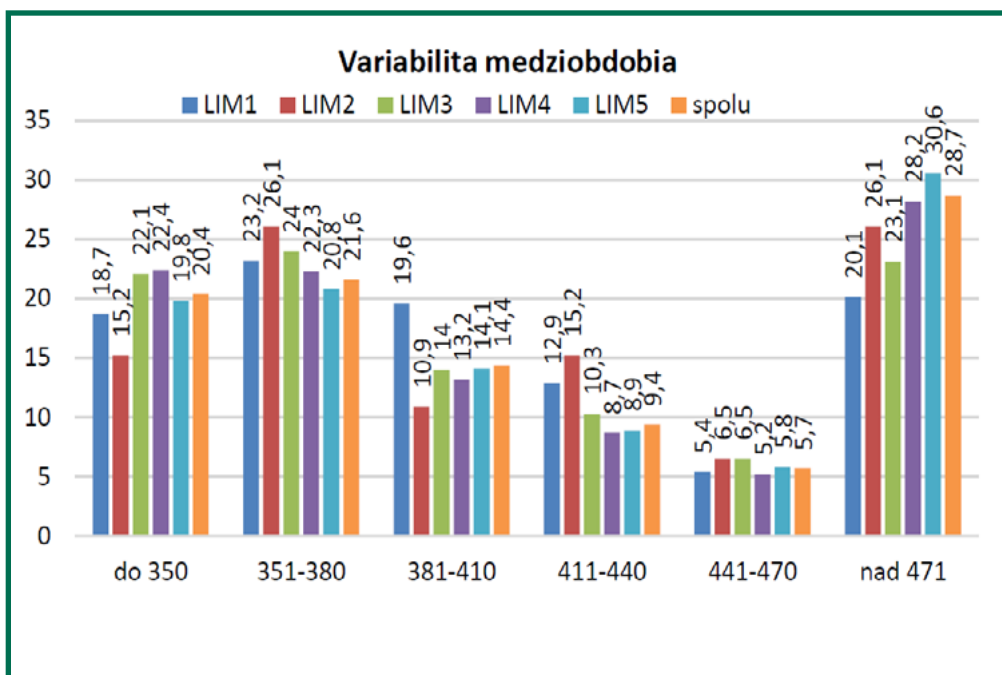


Reprodukčné ukazovatele

	vek pri 1. otelení	priemerné medziobd. (podľa poradia otelenia)				
		2. otel.	3.otel.	4.otel.	5.otel.	celkom
LIM1	36/ 1	422	456	464	442	445
LIM2	35/ 28	508	449	434	377	461
LIM3	35/ 9	505	458	426	395	457
LIM4	34/ 3	523	477	431	423	464
LIM5	34/ 10	522	489	479	435	474
spolu	34/ 19	511	477	458	429	466

Variabilita medziobdobia (%)

	medziobdobie					
	do 350	351-380	381-410	411-440	441-470	nad 471
LIM1	18,7	23,2	19,6	12,9	5,4	20,1
LIM2	15,2	26,1	10,9	15,2	6,5	26,1
LIM3	22,1	24,0	14,0	10,3	6,5	23,1
LIM4	22,4	22,3	13,2	8,7	5,2	28,2
LIM5	19,8	20,8	14,1	8,9	5,8	30,6
spolu	20,4	21,6	14,4	9,4	5,7	28,7



CHAROLAIS

Počet narodených teliat v kontrolnom roku

Plemený typ	počet kráv	teľatá narodené celkom	živo narodené			mŕtvo narod.	úhyn do 48 hod.	zme-tanie	narod. po ET	podiel dvojčiat %
			býci	jalovice	podiel %					
CHM1	2067	1367	617	714	97	27	5	4	61	4,0
CHM2	106	356	180	170	98	3	2	1	0	3,4
CHM3	848	1370	676	668	98	15	5	6	0	4,2
CHM4	2482	1923	925	968	98	20	6	4	0	3,2
CHM5	4467	1667	863	735	96	50	11	9	0	4,1
spolu	9970	6683	3261	3255	97,5	115	29	24	61	3,8

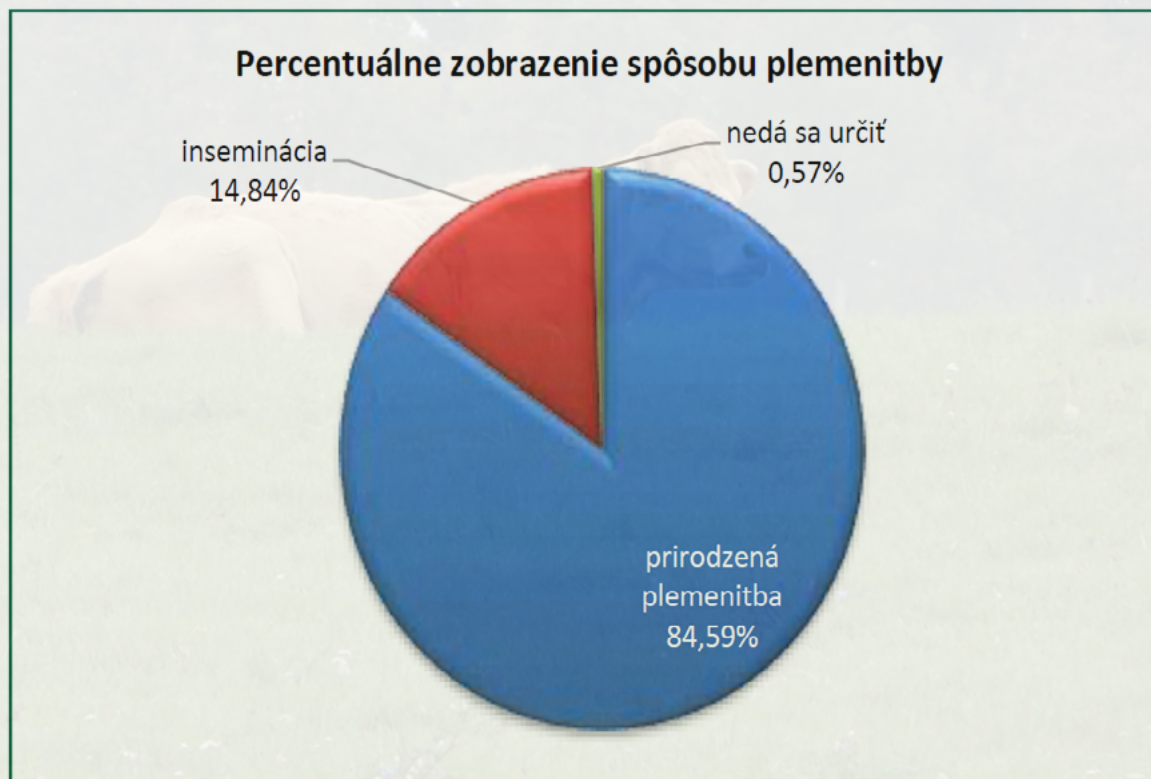
Priemerné počty narodených teliat na plemenníka (podľa spôsobu plemenitby)

	býci	teľatá	počet teliat na býka
prirodzená plemenitba	249	5642	23
inseminácia	51	990	19
nedá sa určiť		51	

Priebeh pôrodu v kontrolnom roku

		spolu	0	1	2	3	4
CHM1	ks	1367	99	1195	60	10	3
	%		7,2	87,4	4,4	0,7	0,2
CHM2	ks	356	6	334	12	4	0
	%		1,7	93,8	3,4	1,1	0,0
CHM3	ks	1370	48	1226	86	9	1
	%		3,5	89,5	6,3	0,7	0,1
CHM4	ks	1923	144	1642	125	12	0
	%		7,5	85,4	6,5	0,6	0,0
CHM5	ks	1667	217	1352	79	19	0
	%		13,0	81,1	4,7	1,1	0,0
spolu	ks	6683	514	5749	362	54	4
	%		7,7	86,0	5,4	0,8	0,1

Percentuálne zobrazenie spôsobu plemenitby

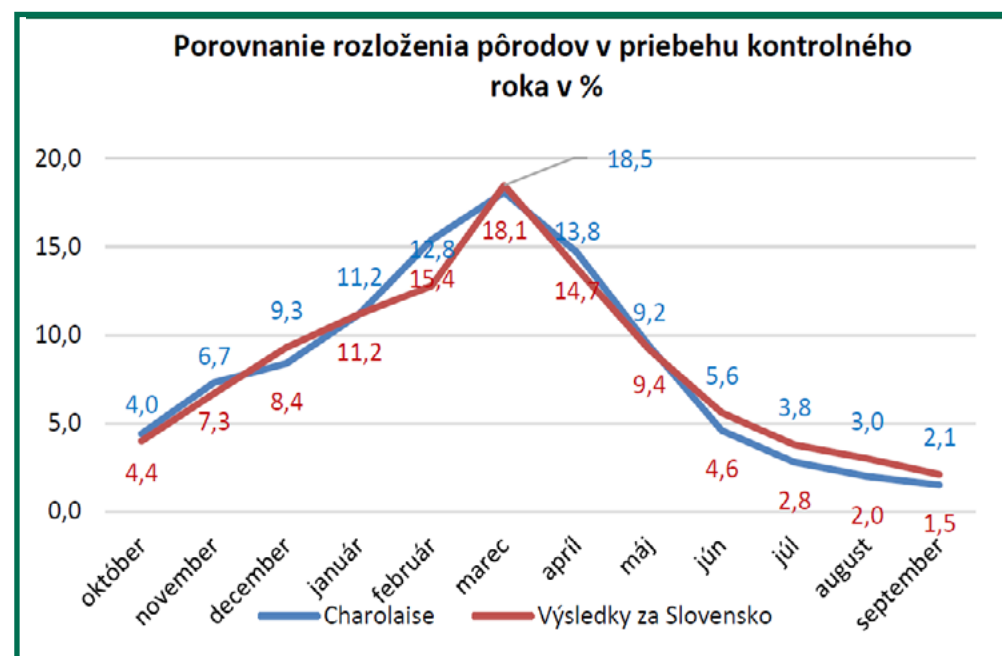
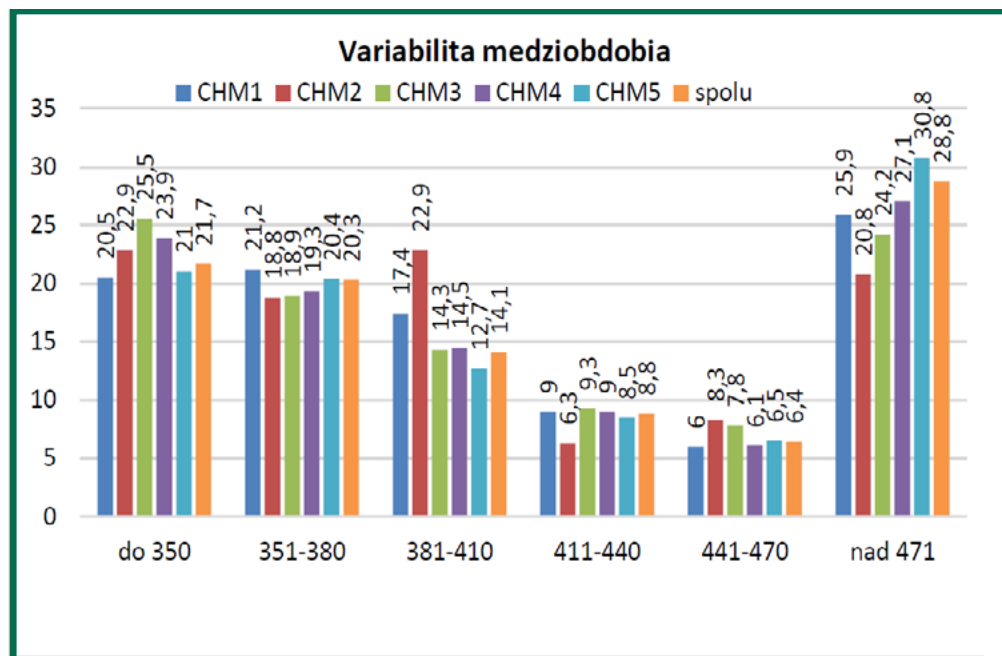


Reprodukčné ukazovatele

	vek pri 1. otelení	priemerné medziobd. (podľa poradia otelenia)				
		2. otel.	3.otel.	4.otel.	5.otel.	celkom
CHM1	35/ 22	469	441	446	423	444
CHM2	34/ 30	417	409	460	348	423
CHM3	35/ 14	469	425	423	412	441
CHM4	35/ 0	482	451	462	420	453
CHM5	34/ 10	481	475	455	450	464
spolu	34/ 27	477	457	453	437	455

Variabilita medziobdobia (%)

	mediobdobia					
	do 350	351-380	381-410	411-440	441-470	nad 471
CHM1	20,5	21,2	17,4	9,0	6,0	25,9
CHM2	22,9	18,8	22,9	6,3	8,3	20,8
CHM3	25,5	18,9	14,3	9,3	7,8	24,2
CHM4	23,9	19,3	14,5	9,0	6,1	27,1
CHM5	21,0	20,4	12,7	8,5	6,5	30,8
spolu	21,7	20,3	14,1	8,8	6,4	28,8



GALLOWAY

Počet narodených teliat v kontrolnom roku

Plemenný typ	počet kráv	teľatá narodené celkom	živo narodené			mŕtvo narod.	úhyn do 48 hod.	zme-tanie	narod. po ET	podiel dvojčiat %
			býci	jalovice	podiel %					
GLM1	23	21	10	11	100	0	0	0	0	0,0
spolu	23	21	10	11	100	0	0	0	0	0,0

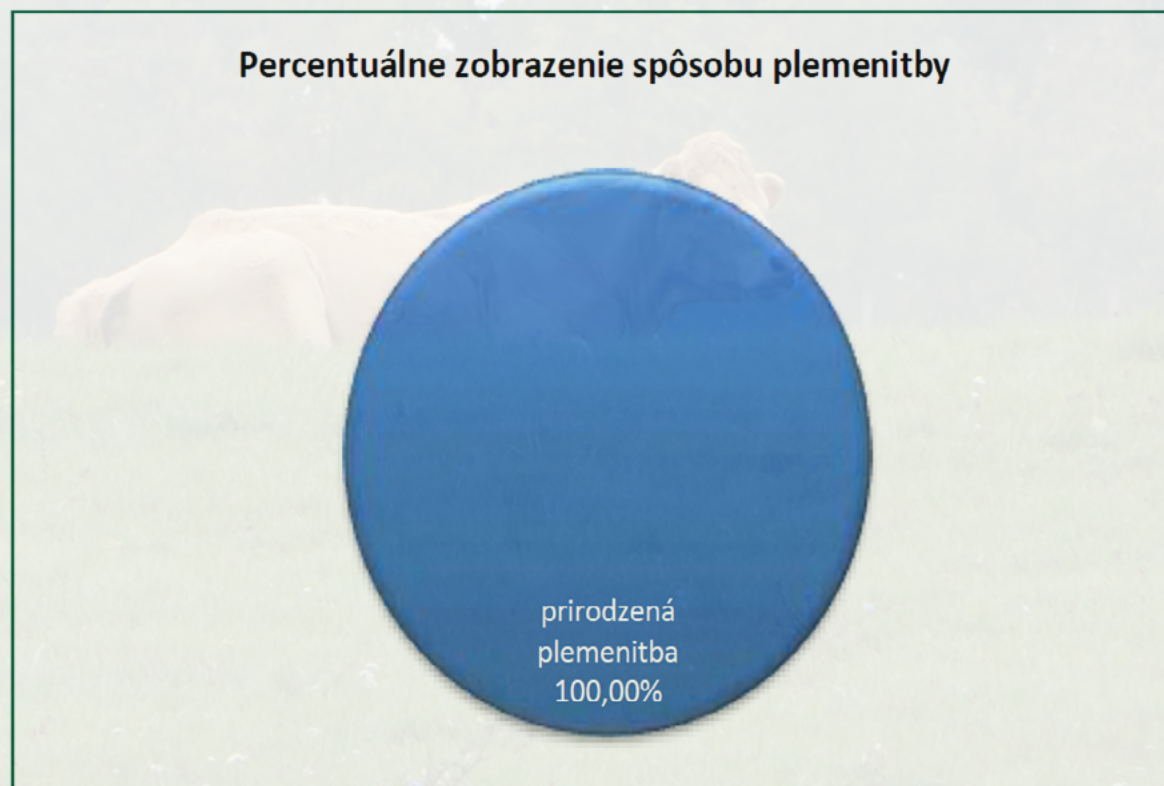
Priemerné počty narodených teliat na plemenníka (podľa spôsobu plemenitby)

	býci	teľatá	počet teliat na býka
prirodzená plemenitba	2	21	11
inseminácia			

Priebeh pôrodu v kontrolnom roku

		spolu	0	1	2	3	4
GLM1	ks	21	0	21	0	0	0
	%		0,0	100,0	0,0	0,0	0,0
spolu	ks	21	0	21	0	0	0
	%	0,0	0,0	100,0	0,0	0,0	0,0

Percentuálne zobrazenie spôsobu plemenitby

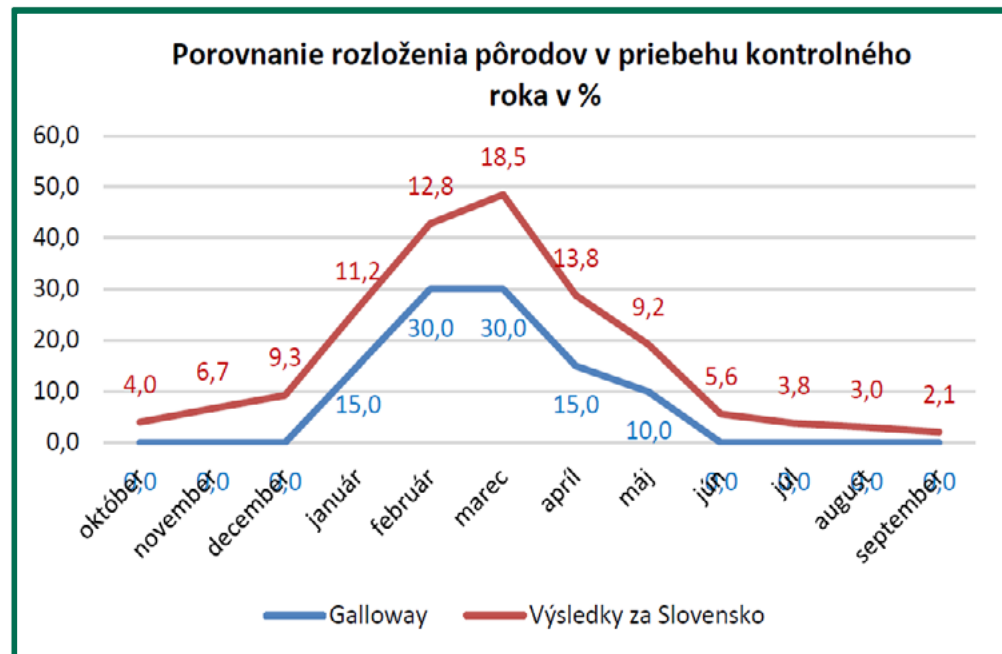
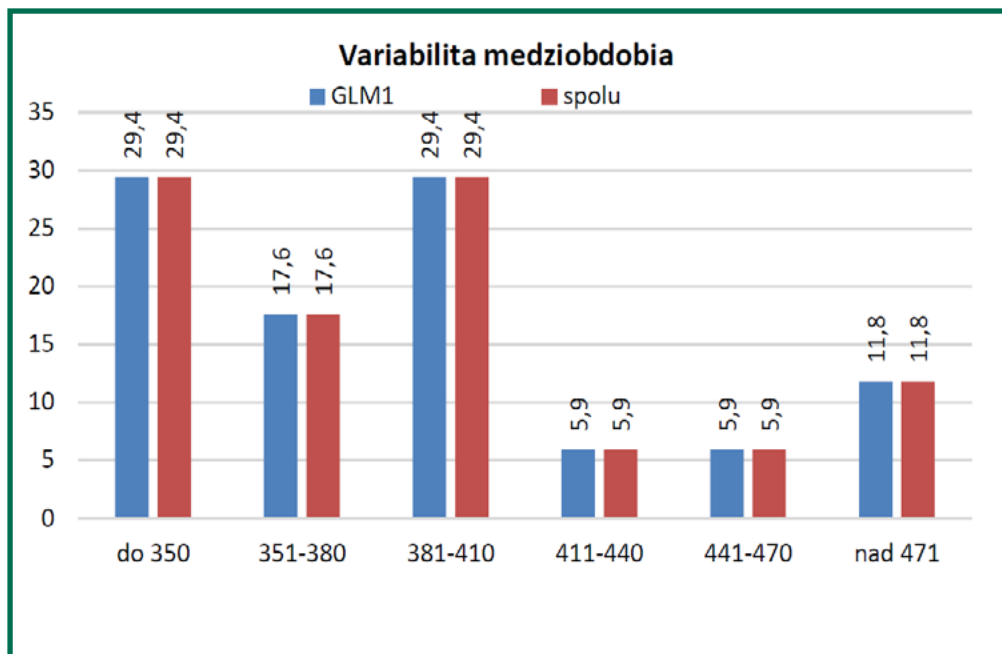


Reprodukčné ukazovatele

	vek pri 1. otelení	priemerné medziobd. (podľa poradia otelenia)				
		2. otel.	3.otel.	4.otel.	5.otel.	celkom
GLM1	36/ 8	423	0	352	362	378
spolu	36/ 8	423	0	352	362	378

Variabilita medziobdobia (%)

	medziobdobie					
	do 350	351-380	381-410	411-440	441-470	nad 471
GLM1	29,4	17,6	29,4	5,9	5,9	11,8
spolu	29,4	17,6	29,4	5,9	5,9	11,8



PIEMONTESE

Počet narodených teliat v kontrolnom roku

Plemený typ	počet kráv	teľatá narodené celkom	živo narodené			mŕtvo narod.	úhyn do 48 hod.	zme-tanie	narod. po ET	podiel dvojčiat %
			býci	jalovice	podiel %					
PIM1	16	11	6	5	100,0	0	0	0	0	0,0
PIM2	2	7	4	3	100,0	0	0	0	0	0,0
PIM3	62	19	7	11	94,7	1	0	0	0	0,0
PIM4	162	42	17	25	100,0	0	0	0	0	0,0
PIM5	343	30	11	18	96,7	1	0	0	0	0,0
spolu	585	109	45	62	98,2	2	0	0	0	0,0

Priemerné počty narodených teliat na plemenníka (podľa spôsobu plemenitby)

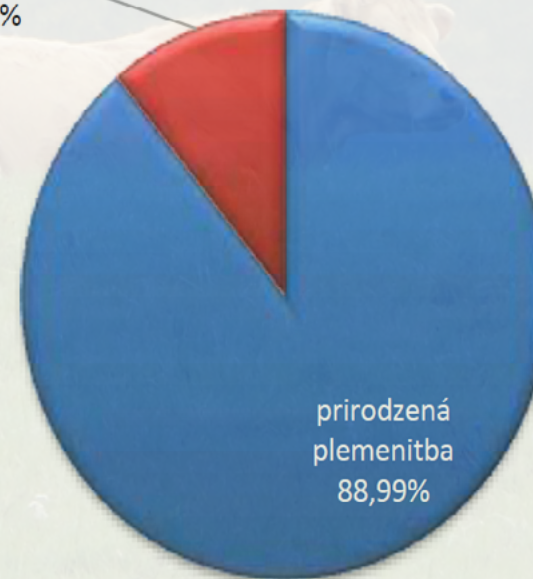
	býci	teľatá	počet teliat na býka
prirodzená plemenitba	4	97	24
inseminácia	4	12	3

Priebeh pôrodu v kontrolnom roku

		spolu	0	1	2	3	4
PIM1	ks	11	0	11	0	0	0
	%		0,0	100,0	0,0	0,0	0,0
PIM2	ks	7	0	7	0	0	0
	%		0,0	100,0	0,0	0,0	0,0
PIM3	ks	19	0	19	0	0	0
	%		0,0	100,0	0,0	0,0	0,0
PIM4	ks	42	0	42	0	0	0
	%		0,0	100,0	0,0	0,0	0,0
PIM5	ks	30	2	28	0	0	0
	%		6,7	93,3	0,0	0,0	0,0
spolu	ks	109	2	107	0	0	0
	%		1,8	98,2	0,0	0,0	0,0

Percentuálne zobrazenie spôsobu plemenitby

inseminácia
11,01%



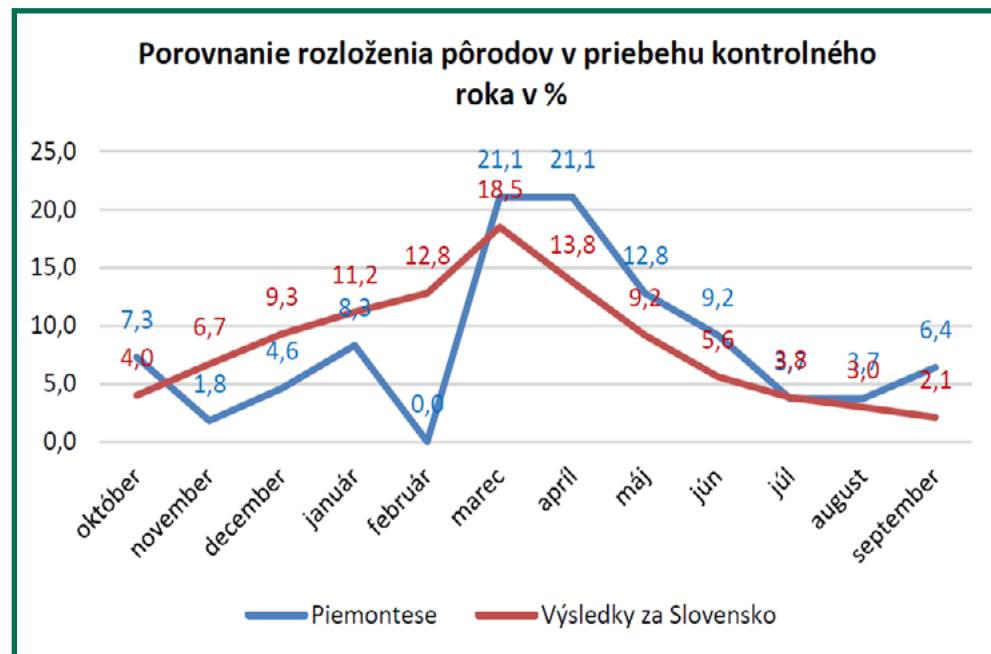
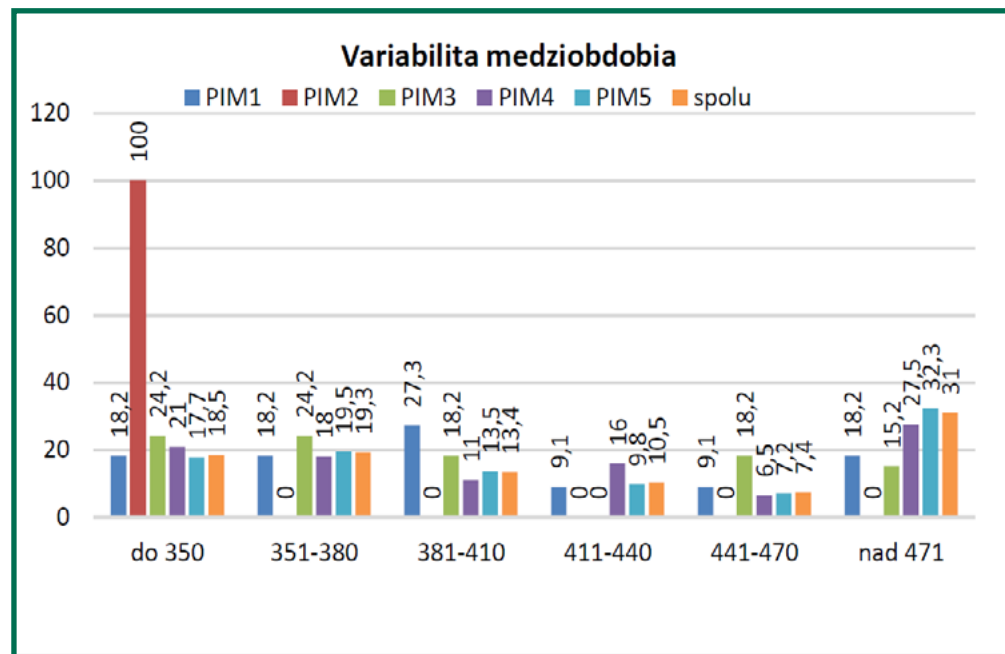
prirodzená
plemenitba
88,99%

Reprodukčné ukazovatele

	vek pri 1. otelení	priemerné medziobd. (podľa poradia otelenia)				
		2. otel.	3.otel.	4.otel.	5.otel.	celkom
PIM1	33/ 10	458	366	456	0	417
PIM2	33/ 21	0	346	0	0	346
PIM3	36/ 13	396	336	496	441	404
PIM4	35/ 21	433	439	427	385	414
PIM5	35/ 15	499	488	422	433	448
spolu	35/ 20	477	464	430	440	448

Variabilita medziobdobia (%)

	medziobdobia					
	do 350	351-380	381-410	411-440	441-470	nad 471
PIM1	18,2	18,2	27,3	9,1	9,1	18,2
PIM2	100,0	0,0	0,0	0,0	0,0	0,0
PIM3	24,2	24,2	18,2	0,0	18,2	15,2
PIM4	21,0	18,0	11,0	16,0	6,5	27,5
PIM5	17,7	19,5	13,5	9,8	7,2	32,3
spolu	18,5	19,3	13,4	10,5	7,4	31,0



SIMENTÁL MÄSOVÝ

Počet narodených teliat v kontrolnom roku

Plemenný typ	počet kráv	teľatá narodené celkom	živo narodené			mŕtvo narod.	úhyn do 48 hod.	zme-tanie	narod. po ET	podiel dvojčiat %
			býci	jalovice	podiel %					
SMM1	228	186	97	76	93,0	13	0	0	0	7,0
SMM2	5	8	2	6	100,0	0	0	0	0	0,0
SMM3	51	21	8	13	100,0	0	0	0	0	9,5
SMM4	144	17	8	9	100,0	0	0	0	0	0,0
SMM5	543	157	72	82	98,1	2	1	0	0	9,6
spolu	971	389	187	186	95,9	15	1	0	0	7,7

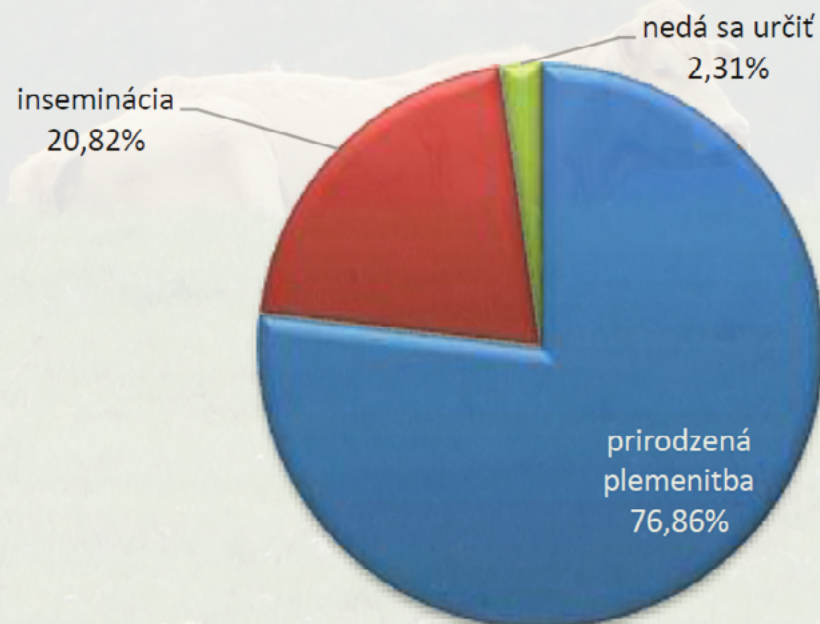
Priemerné počty narodených teliat na plemenníka (podľa spôsobu plemenitby)

	býci	teľatá	počet teliat na býka
prirodzená plemenitba	15	299	20
inseminácia	17	81	5
nedá sa určiť		9	

Priebeh pôrodu v kontrolnom roku

		spolu	0	1	2	3	4
SMM1	ks	186	13	163	9	1	0
	%		7,0	87,6	4,8	0,5	0,0
SMM2	ks	8	0	8	0	0	0
	%		0,0	100,0	0,0	0,0	0,0
SMM3	ks	21	0	21	0	0	0
	%		0,0	100,0	0,0	0,0	0,0
SMM4	ks	17	0	17	0	0	0
	%		0,0	100,0	0,0	0,0	0,0
SMM5	ks	157	4	151	2	0	0
	%		2,5	96,2	1,3	0,0	0,0
spolu	ks	389	17	360	11	1	0
	%		4,4	92,5	2,8	0,3	0,0

Percentuálne zobrazenie spôsobu plemenitby

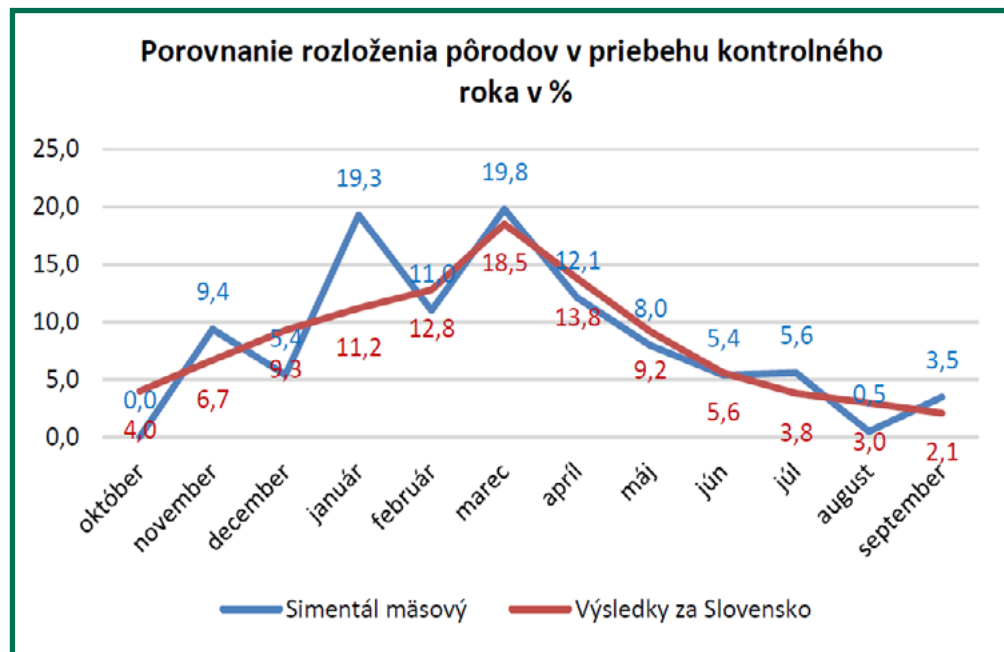
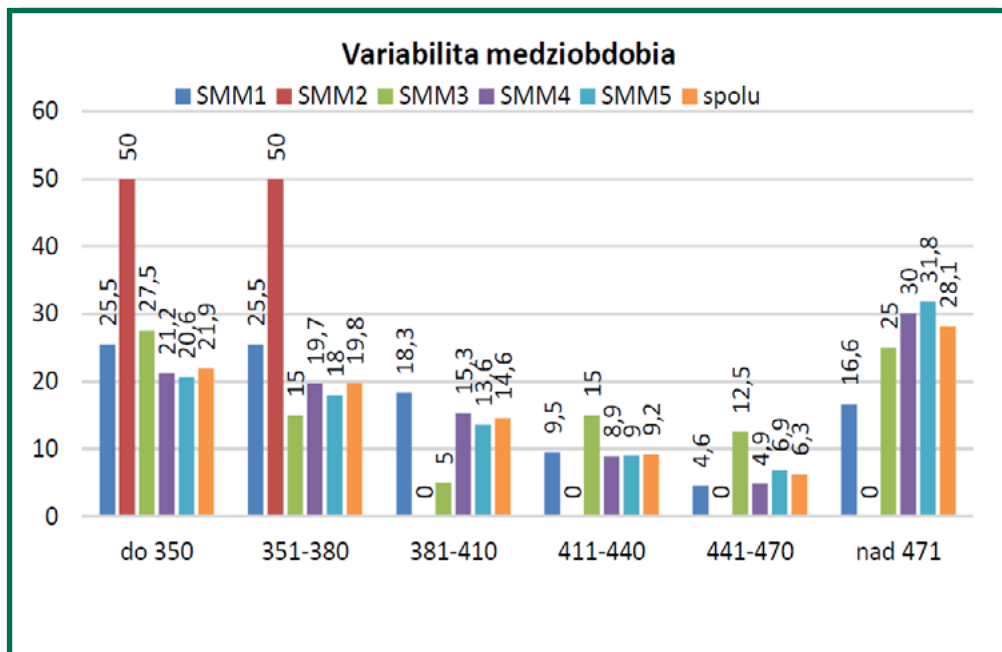


Reprodukčné ukazovatele

	vek pri 1. otelení	priemerné medziobd. (podľa poradia otelenia)				
		2. otel.	3. otel.	4. otel.	5. otel.	celkom
SMM1	30/ 11	423	380	386	367	388
SMM2	30/ 27	360	0	329	0	344
SMM3	33/ 6	746	445	397	402	501
SMM4	32/ 24	706	521	409	421	465
SMM5	34/ 19	490	461	577	427	465
spolu	33/ 5	497	437	451	414	445

Variabilita medziobdobia (%)

	medziobdobie					
	do 350	351-380	381-410	411-440	441-470	nad 471
SMM1	25,5	25,5	18,3	9,5	4,6	16,6
SMM2	50,0	50,0	0,0	0,0	0,0	0,0
SMM3	27,5	15,0	5,0	15,0	12,5	25,0
SMM4	21,2	19,7	15,3	8,9	4,9	30,0
SMM5	20,6	18,0	13,6	9,0	6,9	31,8
spolu	21,9	19,8	14,6	9,2	6,3	28,1



PINZGAUSKÉ PLEMENO

Počet narodených teliat v kontrolnom roku

Plemený typ	počet kráv	teľatá narodené celkom	živo narodené			mŕtvo narod.	úhyn do 48 hod.	zme-tanie	narod. po ET	podiel dvojčiat %
			býci	jalovice	podiel %					
PM0	1094	568	266	290	97,9	5	4	3	0	4,4
PM1	142	40	22	18	100,0	0	0	0	0	15,0
PM2	243	49	17	18	71,4	11	3	1	0	2,0
spolu	1479	657	305	326	96,0	16	7	4	0	4,9

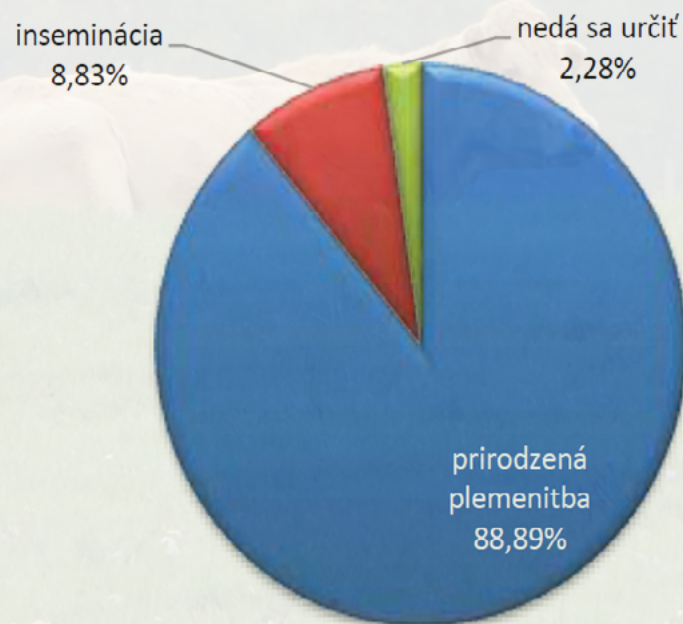
Priemerné počty narodených teliat na plemenníka (podľa spôsobu plemenitby)

	býci	teľatá	počet teliat na býka
prirodzená plemenitba	27	584	22
inseminácia	7	58	8
nedá sa určiť		15	

Priebeh pôrodu v kontrolnom roku

		spolu	0	1	2	3	4
PM0	ks	568	96	437	34	1	0
	%		16,9	76,9	6,0	0,2	0,0
PM1	ks	40	14	22	4	0	0
	%		35,0	55,0	10,0	0,0	0,0
PM2	ks	49	11	34	2	2	0
	%		22,4	69,4	4,1	4,1	0,0
spolu	ks	657	121	493	40	3	0
	%		18,4	75,0	6,1	0,5	0,0

Percentuálne zobrazenie spôsobu plemenitby

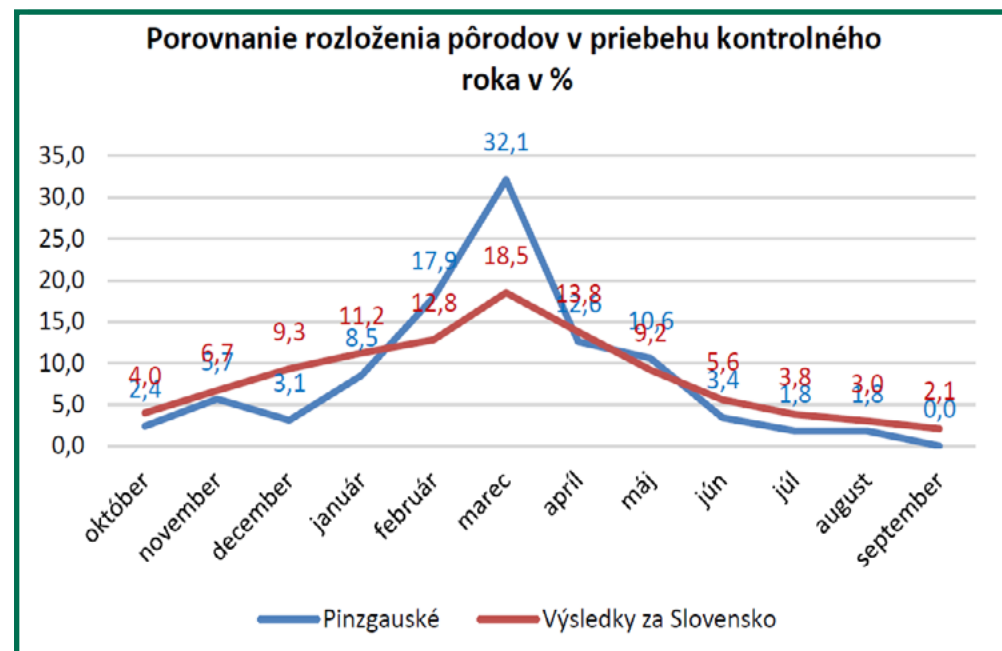
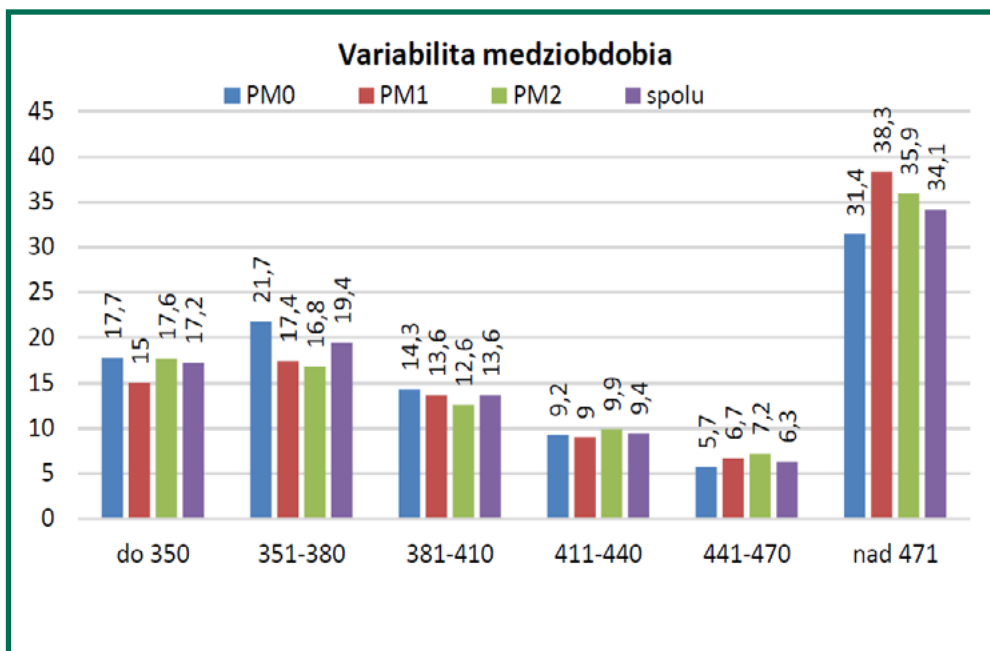


Reprodukčné ukazovatele

	vek pri 1. otelení	priemerné medziobd. (podľa poradia otelenia)				
		2. otel.	3.otel.	4.otel.	5.otel.	celkom
PM0	38/ 17	512	451	440	429	452
PM1	40/ 13	525	493	571	432	474
PM2	35/ 20	541	477	491	458	476
spolu	38/ 6	516	458	457	435	458

Variabilita medziobdobia (%)

	medziobdobie					
	do 350	351-380	381-410	411-440	441-470	nad 471
PM0	17,7	21,7	14,3	9,2	5,7	31,4
PM1	15,0	17,4	13,6	9,0	6,7	38,3
PM2	17,6	16,8	12,6	9,9	7,2	35,9
spolu	17,2	19,4	13,6	9,4	6,3	34,1



SLOVENSKÉ STRAKATÉ

Počet narodených teliat v kontrolnom roku

Plemený typ	počet kráv	teľatá narodené celkom	živo narodené			mŕtvo narod.	úhyn do 48 hod.	zme-tanie	narod. po ET	podiel dvojčiat %
			býci	jalovice	podiel %					
SM0	6176	1267	603	640	98,1	13	5	6	0	2,9
SM1	2315	584	278	294	97,9	10	1	1	0	3,8
SM2	4277	957	418	458	91,5	56	24	2	0	4,6
spolu	12768	2808	1299	1392	95,8	79	30	9	0	3,7

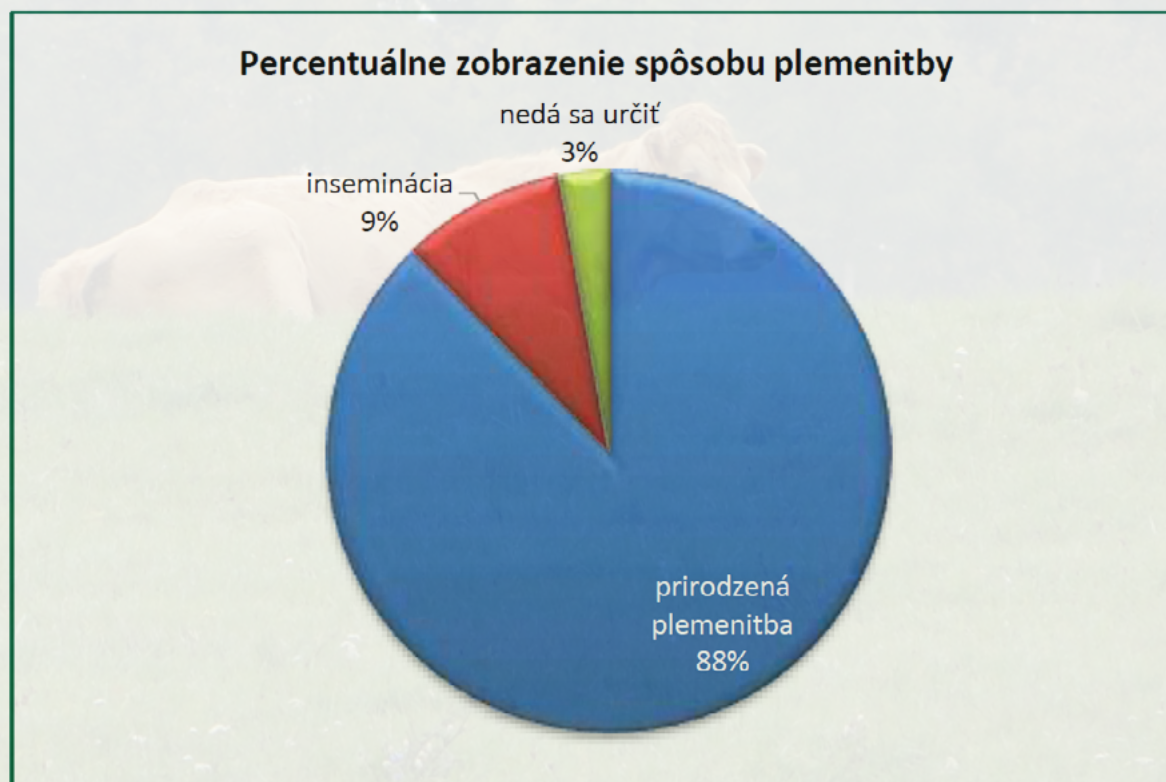
Priemerné počty narodených teliat na plemenníka (podľa spôsobu plemenitby)

	býci	teľatá	počet teliat na býka
prirodzená plemenitba	107	2463	23
inseminácia	31	265	9
nedá sa určiť		80	

Priebeh pôrodu v kontrolnom roku

		spolu	0	1	2	3	4
SM0	ks	1267	110	1100	55	2	0
	%		8,7	86,8	4,3	0,0	0,0
SM1	ks	584	34	515	34	1	0
	%		5,8	88,2	5,8	0,2	0,0
SM2	ks	957	119	801	36	1	0
	%		12,4	83,7	3,8	0,1	0,0
spolu	ks	2808	263	2416	125	4	0
	%		9,37	86,04	4,45	0,14	0,0

Percentuálne zobrazenie spôsobu plemenitby

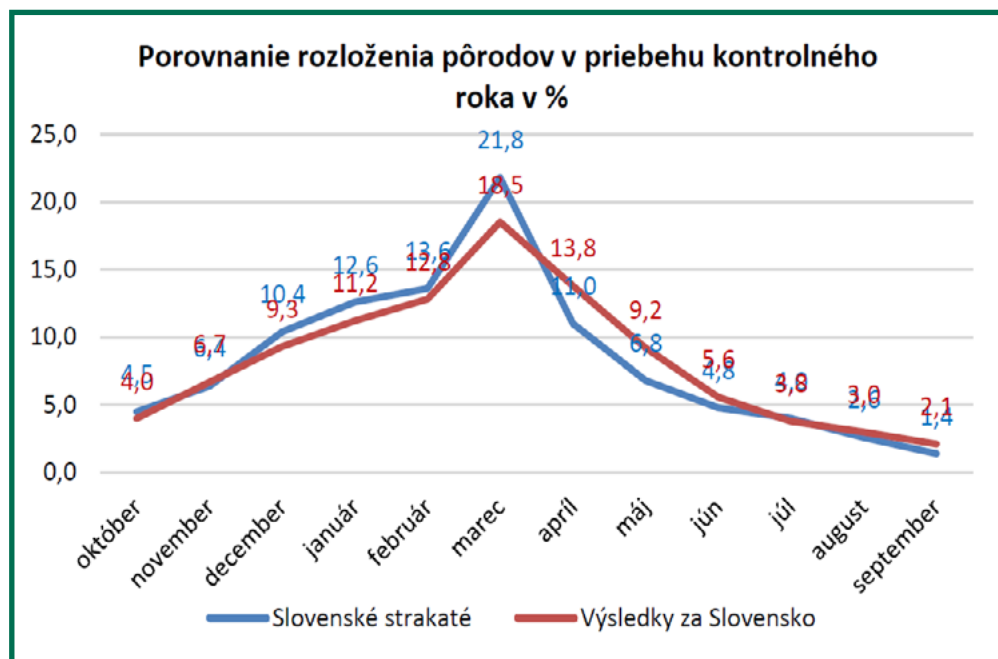
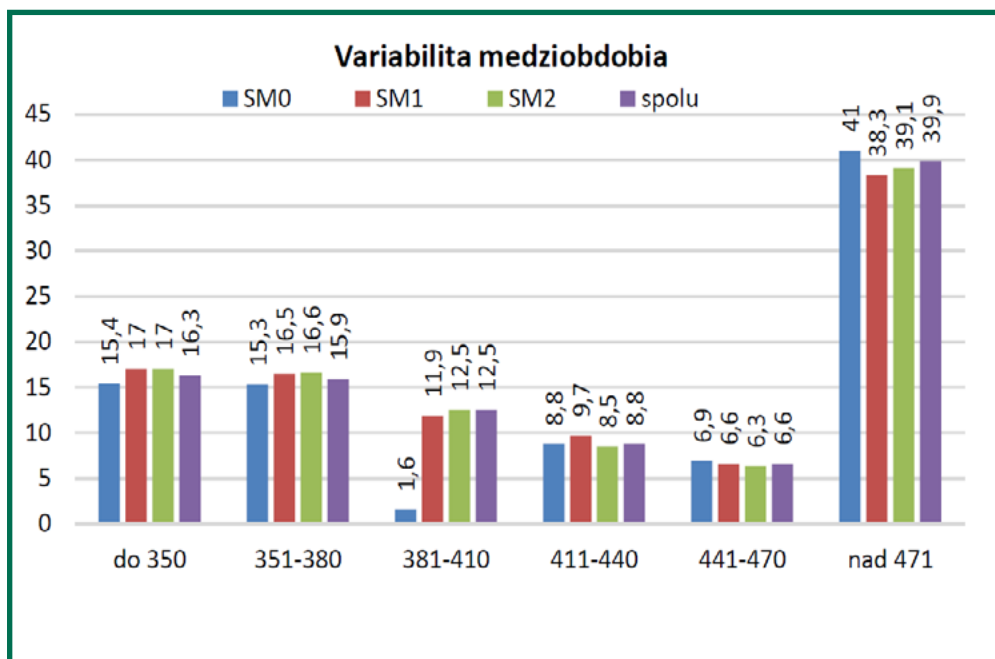


Reprodukčné ukazovatele

	vek pri 1. otelení	priemerné medziobd. (podľa poradia otelenia)				
		2. otel.	3.otel.	4.otel.	5.otel.	celkom
SM0	35/25	561	521	489	482	513
SM1	34/2	556	514	480	459	504
SM2	34/9	528	505	480	473	494
spolu	34/29	549	515	484	474	505

Variabilita medziobdobia (%)

	mediobdobia					
	do 350	351-380	381-410	411-440	441-470	nad 471
SM0	15,4	15,3	1,6	8,8	6,9	41,0
SM1	17,0	16,5	11,9	9,7	6,6	38,3
SM2	17,0	16,6	12,5	8,5	6,3	39,1
spolu	16,3	15,9	12,5	8,8	6,6	39,9





***Výsledky kontroly úžitkovosti
v Slovenskej republike***

Kontrolný rok: 2014-2015

SUMÁRNE VÝSLEDKY KONTROLY ÚŽITKOVOSTI

podľa jednotlivých plemien (všetky zvieratá vážené v tomto kontrolnom roku)

Hmotnosť a životný prírastok vo veku

Plemeno		pri narodení		120 dní		210 dní		365 dní		500 dní	
		býčky	jalovice	býčky	jalovice	býčky	jalovice	býčky	jalovice	býčky	jalovice
Aberdeen Angus	ks	52	66	24	31	21	26	12	26	11	18
	kg	35	34	115	120	191	198	294	301	317	365
	g/deň			672	705	741	778	771	733	565	666
Blonde d' Aquitaine	ks	14	12	13	9	4	7	1	5		2
	kg	42	35	148	136	238	228	456	345		407
	g/deň			889	842	939	913	1112	858		743
Belgické modré	ks	4	3	1	2	4	3				
	kg	38	30	132	121	232	195				
	g/deň			808	758	926	787				
Limousine	ks	2365	4107	1807	2263	916	1807	300	1239	171	973
	kg	34	33	135	130	219	206	345	324	411	408
	g/deň			839	814	887	827	850	800	754	751
Charolais	ks	2189	3263	1369	1805	879	1375	388	918	162	454
	kg	36	34	146	138	239	219	406	333	513	398
	g/deň			914	864	966	878	1017	820	954	729
Piemontese	ks	67	123	60	68	21	66	4	65		42
	kg	32	30	169	145	227	220	340	310		378
	g/deň			1152	957	917	903	850	767		694

SUMÁRNE VÝSLEDKY KONTROLY ÚŽITKOVOSTI
 podľa jednotlivých plemien (všetky zvieratá vážené v tomto kontrolnom roku)

Hmotnosť a životný prírastok vo veku

Plemeno		pri narodení		120 dní		210 dní		365 dní		500 dní	
		býčky	jalovice	býčky	jalovice	býčky	jalovice	býčky	jalovice	býčky	jalovice
Simentál mäsový	ks	173	246	151	154	104	111	19	72	7	57
	kg	37	35	159	140	282	241	410	382	393	443
	g/deň			1016	881	1160	974	1026	939	716	806
Pinzgauské	ks	303	454	193	245	118	195	49	176	37	103
	kg	38	34	158	147	238	231	399	361	475	405
	g/deň			1003	941	652	938	992	897	876	740
Slovenské strakaté	ks	954	1571	594	727	463	749	163	491	157	462
	kg	33	32	121	118	196	192	307	306	419	408
	g/deň			734	721	778	763	747	750	768	751
Galloway	ks	17	23	9	11	7	14	7	6	2	7
	kg	29	29	133	120	207	173	240	221	281	329
	g/deň			859	761	848	689	579	527	504	598
Ostatné plemená	ks	170	277	108	127	76	104	26	70	25	84
	kg	36	32	140	128	225	208	315	290	426	413
	g/deň			861	796	894	834	772	711	783	761
Neznáme	ks	103	182	71	57	55	69	6	81	2	86
	kg	33	32	133	129	207	191	364	296	390	420
	g/deň			827	808	822	755	905	723	709	776
Výsledky za Slovensko	ks	6411	10327	4400	5499	2668	4526	975	3149	574	2288
	kg	35	33	139	132	225	209	365	325	444	406
	g/deň			865	826	906	840	905	801	818	747

NARODENÉ TELATÁ V KONTROLNOM ROKU

Plemeno	počet kráv	telatá narodené celkom	živo narodené			mŕtvo narod.	úhyn do 48 hod.	zmetanie	narod. po ET	podiel dvojčiat %
			býci	jalovice	podiel%					
Aberdeen Angus	466	46	29	17	100,0	0	0	0	0	4,3
Blonde d' Aquitaine	304	33	23	9	97,0	1	0	0	0	0,0
Belgické modré	84	23	8	14	95,7	0	1	0	0	0,0
Limousine	8191	7281	3540	3590	97,9	110	26	15	0	4,0
Charolaise	9970	6683	3261	3255	97,5	115	29	24	61	3,8
Piemontese	585	109	45	62	98,2	2	0	0	0	0,0
Simentál mäsový	971	389	187	186	95,9	15	1	0	0	7,7
Pinzgauské	1479	657	305	326	96,0	16	7	4	0	4,9
Slovenské strakaté	12768	2808	1299	1392	95,8	79	30	9	0	3,7
Galloway	23	21	10	11	100,0	0	0	0	0	0,0
Ostatné plemená	1412	945	400	387	83,3	117	23	20	0	4,3
Neznáme	3510	772	255	222	61,8	225	51	22	0	3,9
Výsledky za Slovensko	39763	19767	9362	9471	95,3	680	168	94	61	3,9

ČLENENIE VEĽKOSTI CHOVOV PODĽA POČTU NARODENÝCH TELIAT

Členenie veľkosti chovov podľa počtu narodených teliat	do 10 ks	10-29	30 - 49	50-69	70-89	90-109	110-129	130-149	150 a viac
%	22,4	21,6	17,2	9,0	7,5	6,7	5,2	3,7	6,7
ks teliat	3	20	39	58	78	97	119	145	217

ČLENENIE VEĽKOSTI CHOVOV PODĽA POČTU USTAJNENÝCH ZVIERAT

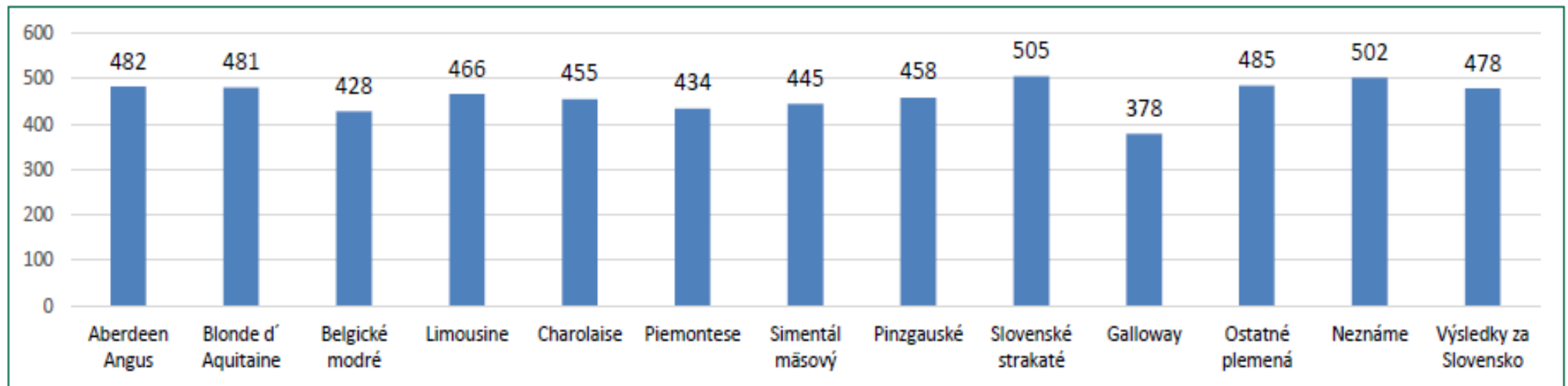
veľkosť chovu	do 10 ks	10-29	30 - 49	50-69	70-89	90-109	110-129	130-149	150 a viac
%	3,6	6,5	7,5	8,8	8,5	8,5	4,6	4,6	47,4
počet chovov	11	20	23	27	26	26	14	14	145
priem . počet zvierat v chove	5	22	39	60	79	99	118	142	286

PRIEBEH PÔRODOV V KONTROLNOM ROKU

Plemeno		0	1	2	3	4
Aberdeen Angus	ks	0	42	4	0	0
	%	0,00	91,30	8,70	0,00	0,00
Blonde d' Aquitaine	ks	0	32	0	1	0
	%	0,00	96,97	0,00	3,03	0,00
Belgické modré	ks	0	21	2	0	0
	%	0,00	91,30	8,70	0,00	0,00
Limousine	ks	460	6626	172	22	1
	%	6,32	91,00	2,36	0,30	0,01
Charolaise	ks	514	5749	362	54	4
	%	7,69	86,02	5,42	0,81	0,06
Piemontese	ks	2	107	0	0	0
	%	1,83	98,17	0,00	0,00	0,00
Simentál mäsový	ks	17	360	11	1	0
	%	4,37	92,54	2,83	0,26	0,00
Pinzgauské	ks	121	493	40	3	0
	%	18,42	75,04	6,09	0,46	0,00
Slovenské strakaté	ks	263	2416	125	4	0
	%	9,37	86,04	4,45	0,14	0,00
Galloway	ks	0,00	21,00	0,00	0,00	0,00
	%	0,00	100,00	0,00	0,00	0,00
Ostatné plemená	ks	56	855	25	9	0
	%	5,93	90,48	2,65	0,95	0,00
Neznáme	ks	109	627	29	6	1
	%	14,12	81,22	3,76	0,78	0,13
Výsledky za Slovensko	ks	1542	17349	770	100	6
	%	7,80	87,77	3,90	0,51	0,03

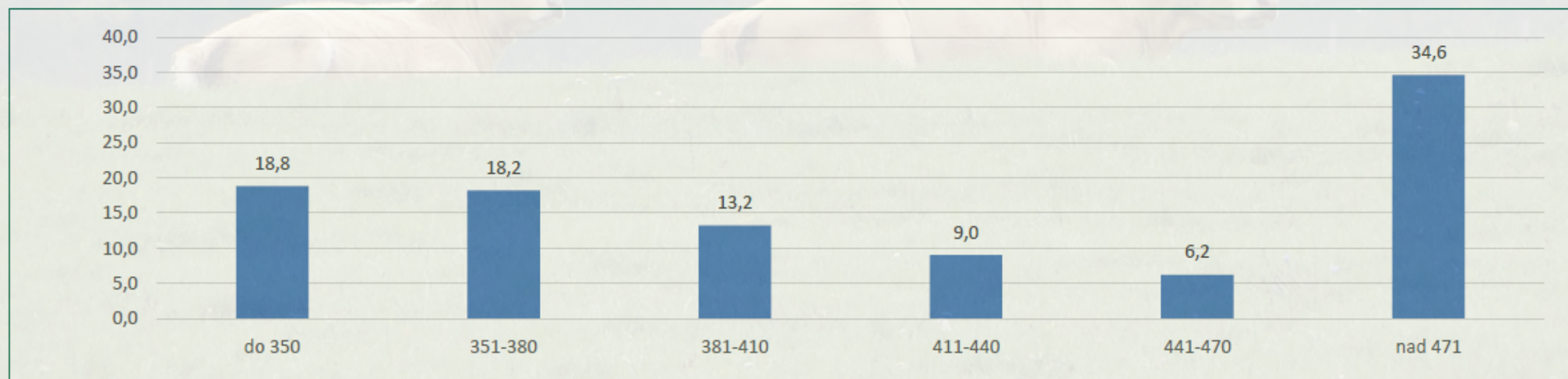
REPRODUKČNÉ UKAZOVATELE

Plemeno	vek pri 1.otelení	priemerné medziobdobie (podľa poradia otelenia)				celkom
		2.otel.	3.otel.	4.otel.	5.otel.	
Aberdeen Angus	33/ 28	524	522	490	397	482
Blonde d' Aquitaine	32/ 28	527	452	473	454	481
Belgické modré	30/ 23	482	411	421	360	428
Limousine	34/ 19	511	477	458	429	466
Charolaise	34/27	477	457	453	437	455
Piemontese	35/ 18	457	446	431	423	434
Simentál mäsový	33/ 5	497	437	451	414	445
Pinzgauské	38/ 6	516	458	457	435	458
Slovenské strakaté	34/ 29	549	515	484	474	505
Galloway	36/8	423		352	362	378
Ostatné plemená	35/ 1	519	499	452	454	485
Neznáme	35/ 15	538	505	459	497	502
Výsledky za Slovensko	34/ 27	514	485	465	451	478



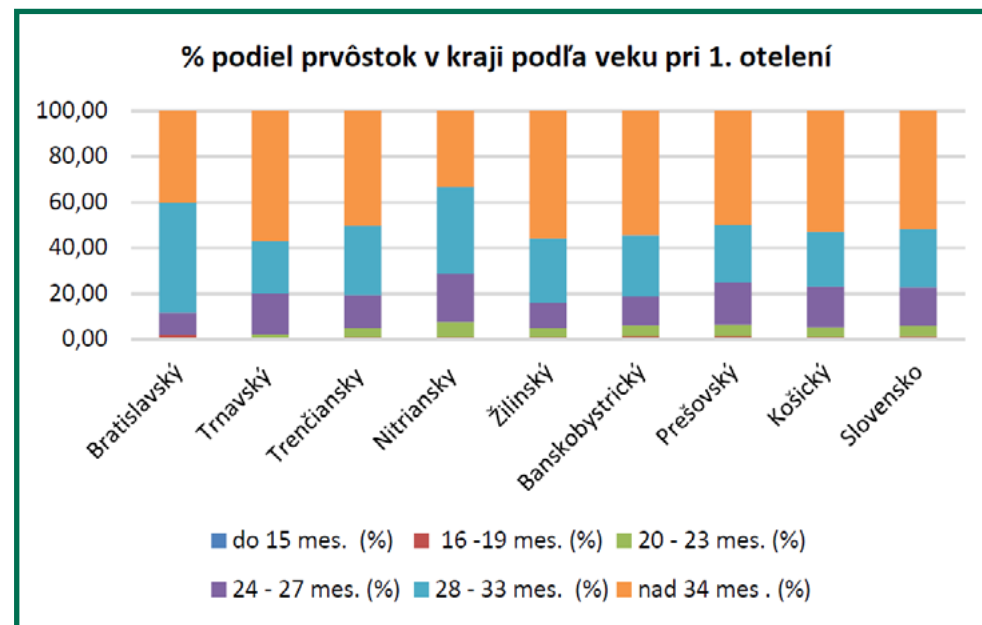
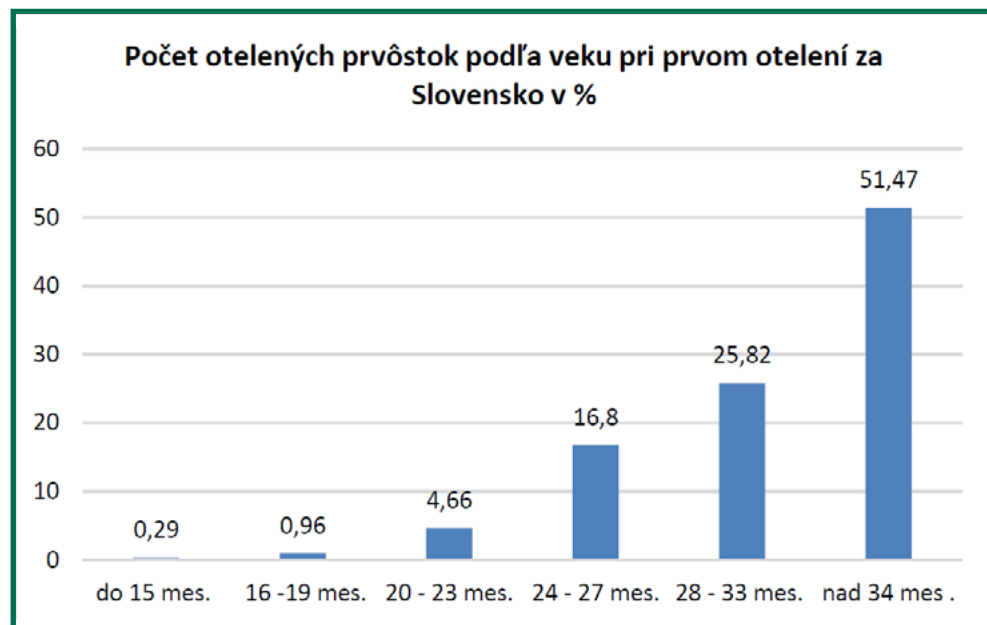
VARIABILITA MEDZIOBDOBIA KRÁV OTELENÝCH V KONTROLNOM ROKU (%)

Plemeno	medziobdobie					
	do 350	351-380	381-410	411-440	441-470	nad 471
Aberdeen Angus	24,4	20,1	12,6	7,1	5,8	30,1
Blonde d' Aquitaine	20,1	18,4	11,6	9,8	7,0	33,1
Belgické modré	25,0	23,9	15,9	9,1	4,5	21,6
Limousine	20,4	21,6	14,4	9,4	5,7	28,7
Charolaise	21,7	20,3	14,1	8,8	6,4	28,8
Piemontese	18,5	19,3	13,4	10,5	7,4	31,0
Simentál mäsový	21,9	19,8	14,6	9,2	6,3	28,1
Pinzgauské	17,2	19,4	13,6	9,4	6,3	34,1
Slovenské strakaté	16,3	15,9	12,5	8,8	6,6	39,9
Galloway	29,4	17,6	29,4	5,9	5,9	11,8
Ostatné plemená	18,6	17,4	13,2	8,8	5,9	36,2
Neznáme	19,4	17,1	12,4	9,0	5,6	36,4
Výsledky za Slovensko	18,8	18,2	13,2	9,0	6,2	34,6



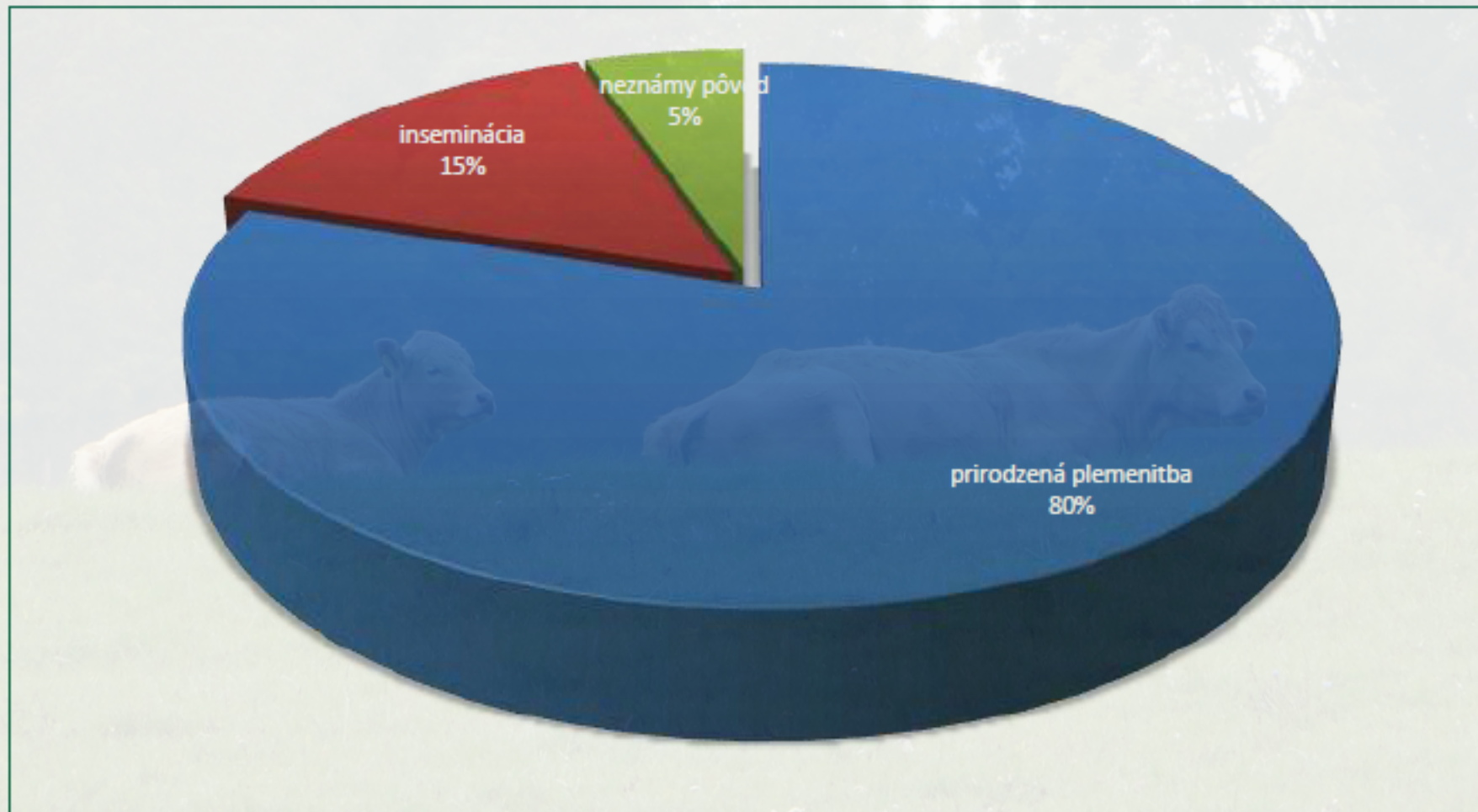
% OTELENÝCH PRVÔSTOK V JEDNOTLIVÝCH KRAJOCH PODĽA VEKU PRI PRVOM OTELENÍ

Kraj	do 15 mes.	16 -19 mes.	20 - 23 mes.	24 - 27 mes.	28 - 33 mes.	nad 34 mes .
Bratislavský	0,00	1,92	0,00	9,62	48,08	40,38
Trnavský	0,24	0,00	1,91	17,90	22,91	57,04
Trenčiansky	0,15	0,75	3,84	14,61	30,35	50,30
Nitriansky	0,23	0,70	6,57	21,13	38,03	33,33
Žilinský	0,04	0,98	3,68	11,20	28,28	55,83
Banskobystrický	0,50	0,85	4,78	12,50	26,74	54,63
Prešovský	0,30	1,13	5,17	18,23	25,34	49,83
Košický	0,33	0,75	4,30	17,71	23,86	53,05
Slovensko	0,29	0,96	4,66	16,8	25,82	51,47



PRIEMERNÉ POČTY NARODENÝCH TELIAT NA PLEMENNÍKA (PODĽA SPÔSOBU PLEMENITBY)

	ks býky	ks teľatá	priemer
prirodzená plemenitba	534	15462	29
inseminácia	130	2841	22
neznámy pôvod		1026	



NAJVYUŽÍVANEJŠÍ BÝCI MĀSOVÝCH PLEMĚN V ROKU 2014

Por.	Štátny register		Meno	Rok narodenia	Plemeno	Počet inseminácií	
						prvých	všetkých
01	VLI	027	URSA VFU	2011	L	509	1033
02	VCH	030	ROMEO Z BORU V	2008	CH	453	985
03	VCH	043	UNIQUA V	2011	CH	318	872
04	VCH	028	ADOUR	2005	CH	381	752
05	VLI	023	SUPER BOVET P-ET	2009	L	247	491
06	VLI	021	VIGNY V	2004	L	162	318
07	VCH	008	MACH SMILOVSKY	2004	CH	104	289
08	VLI	026	URSUS Z CUNKOVA P-ET	2011	L	155	279
09	VCH	020	JANDA SU	2000	CH	139	274
10	VSM	002	PRIMA PP-ET	2007	SM	145	247

NAJVYUŽÍVANEJŠÍ BÝCI MĀSOVÝCH PLEMĚN DO 30.9.2015

Por.	Štátny register		Meno	Rok narodenia	Plemeno	Počet inseminácií	
						prvých	všetkých
01	VCH	043	UNIQUA V	2011	CH	614	1304
02	VLI	027	URSA VFU	2011	L	270	589
03	VBB	001	CIRBOLYA TETTES	2002	BB	35	543
04	VCH	028	ADOUR	2005	CH	229	445
05	LIV	191	ZIRCI ZAKO RIDGES	1999	L	177	434
06	VCH	030	ROMEO Z BORU V	2008	CH	209	392
07	VBB	011	RAMEAU ROCHE GUE	2006	BB	20	353
08	VCH	058	SIMON Z BURU P	2009	CH	145	317
09	VLI	029	VILIK MOF	2012	L	102	309
10	VLI	017	COLORADO Pp-ET	1998	L	151	291

POČET VYKONANÝCH INSEMINÁCIÍ MP

Rok	Počet inseminácií			
	prvých	percent. podiel z	všetkých	percent. podiel zo
		1.ins. v SR		všetkých ins. v SR
2010	6491	3,82	12606	3,23
2011	6071	3,61	11877	3,02
2012	6449	3,86	13283	3,37
2013	6143	3,80	13396	3,52
2014	5172	3,20	10532	2,80
rozdiel r.2014 a 2013	-971	-0,60	-2864	-0,72

POČET PRVÝCH INSEMINÁCIÍ A TEĽNOSŤ PO PRVÝCH INSEMINÁCIÁCH

Rok	prvé inseminácie			teľnosť po 1. insemináciach v %		
	kravy	jalovice	spolu	kravy	jalovice	spolu
2010	4 995	1 309	6 304	53,4	69,7	56,8
2011	4 023	1 479	5 502	55,1	70,1	59,3
2012	3 523	1 334	4 857	54,5	63,6	57,0
2013	2 929	956	3 875	53,8	69,9	57,8
2014	1 382	573	1 955	56,8	67,6	59,5
rozdiel r.2014 a 2013	-1 547	-383	-1 920	3,00	-2,30	1,70

POČET VŠETKÝCH INSEMINÁCIÍ A TEĽNOSŤ PO VŠETKÝCH INSEMINÁCIÁCH

rok	všetky inseminácie				teľnosť po všet. insemináciách v %		
	kravy	jalovice	reinsem.	spolu	kravy	jalovice	spolu
2010	9 029	1 872	1 446	12 347	50,1	64,4	52,6
2011	7 245	2 126	1 256	10 627	52,3	67,3	55,7
2012	6 082	1 824	962	8 868	51,2	59,1	53,0
2013	5 062	1 415	577	7 054	50,4	68,1	54,2
2014	2 278	779	456	3 513	54,7	64,5	56,9
rozdiel r.2014 a 2013	-2 784	-636	-121	-3 541	4,3	-3,6	2,7

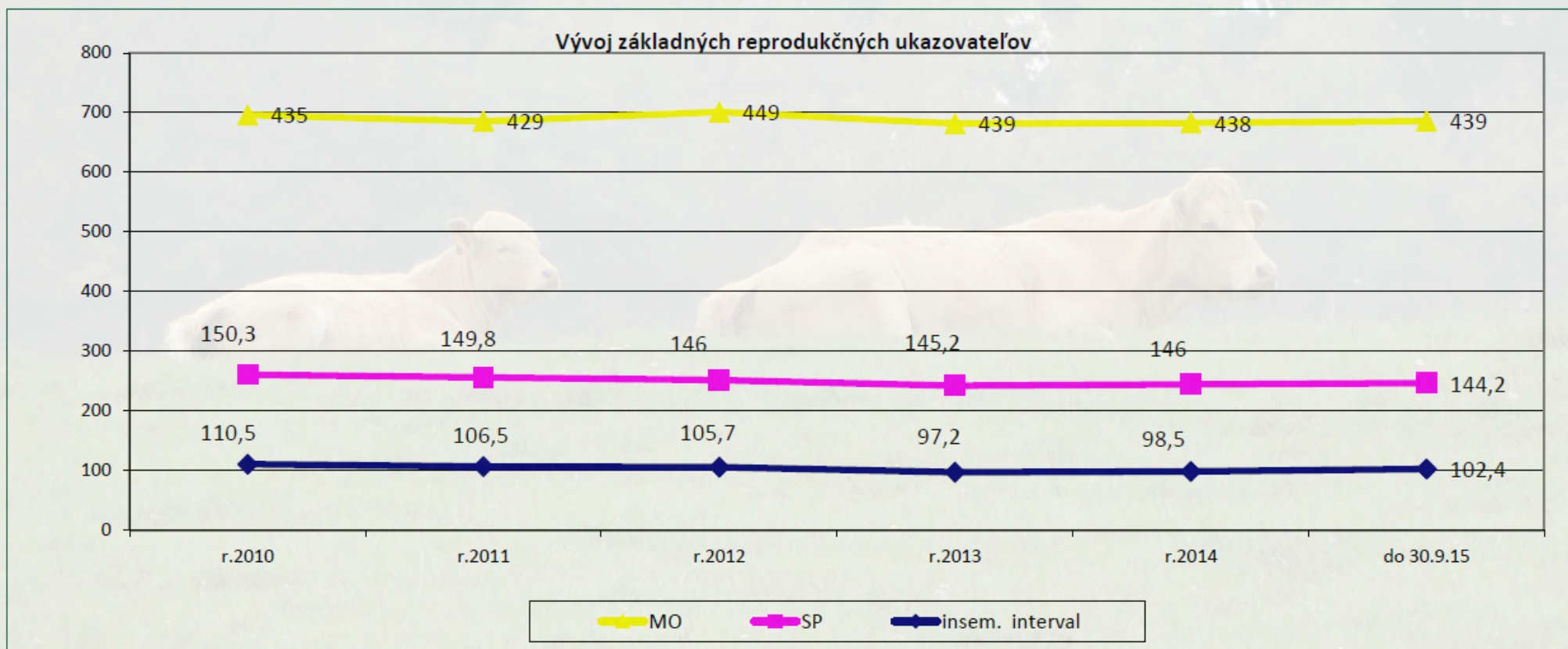
POČET PRVÝCH INSEMINÁCIÍ A TEĽNÝCH PLEMENNÍC NA 100 KRÁV ¹⁾

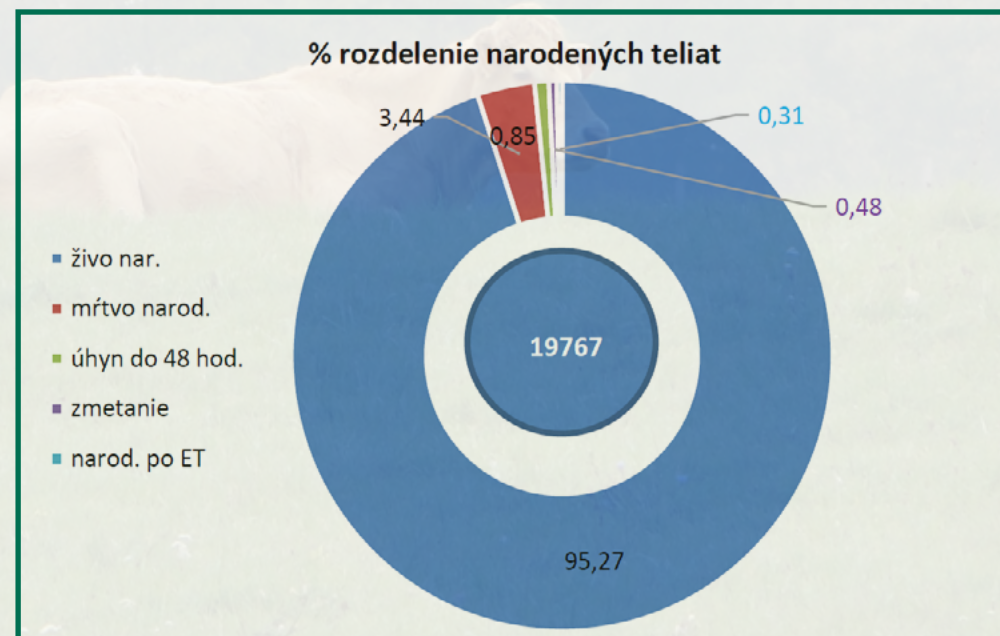
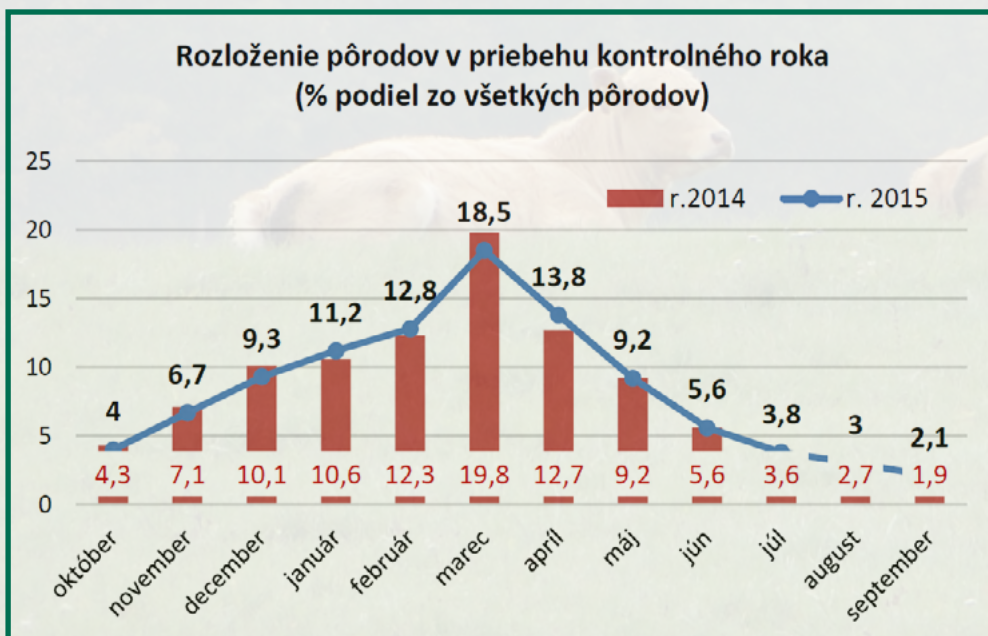
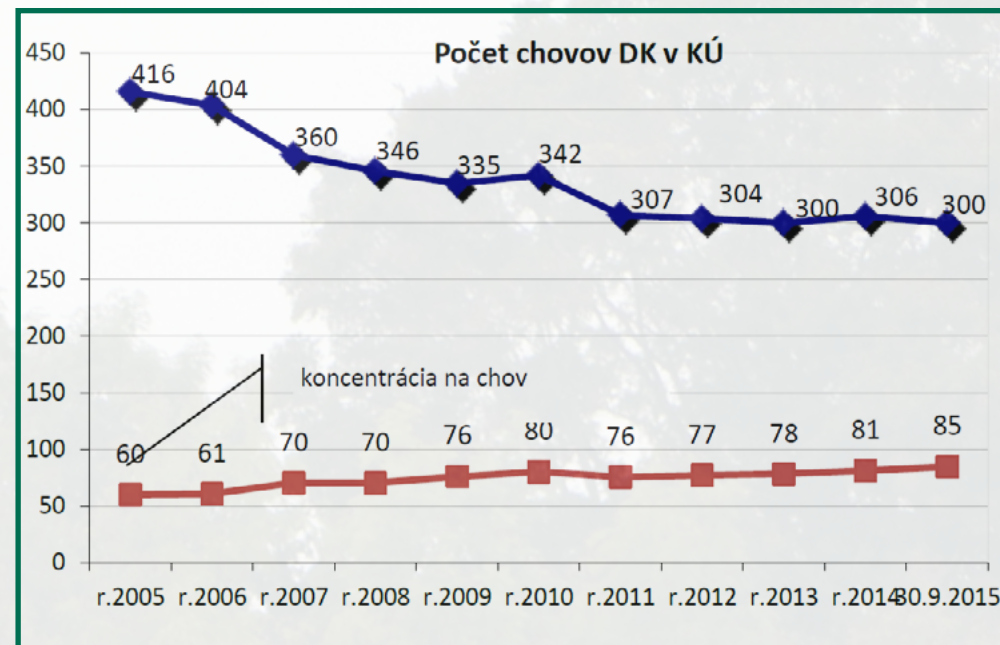
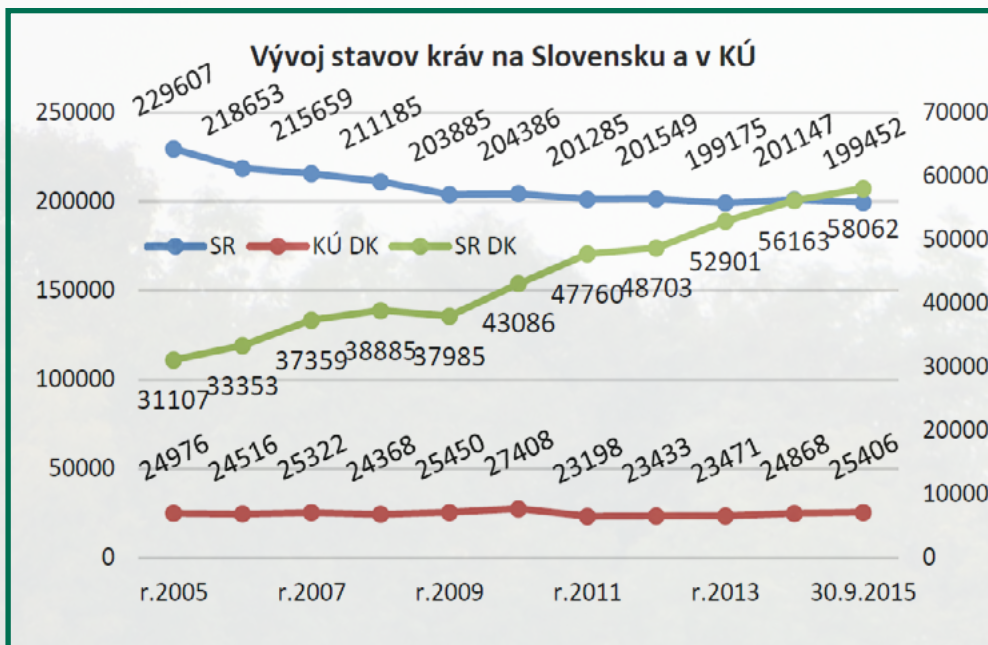
Ukazovateľ/Rok	2010	2011	2012	2013	2014	rozdiel r.2014 a 2013
počet prvých inseminácií	86,12	85,10	88,10	87,11	87,92	0,81
počet teľných plemenníc zo všetkých inseminácií	80,21	81,10	80,92	78,43	80,50	2,07

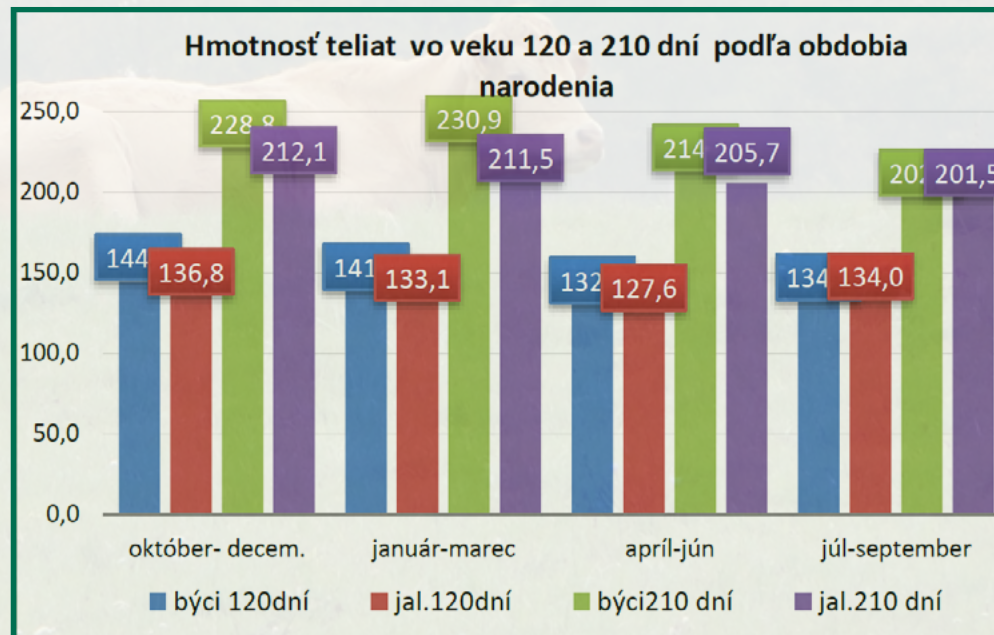
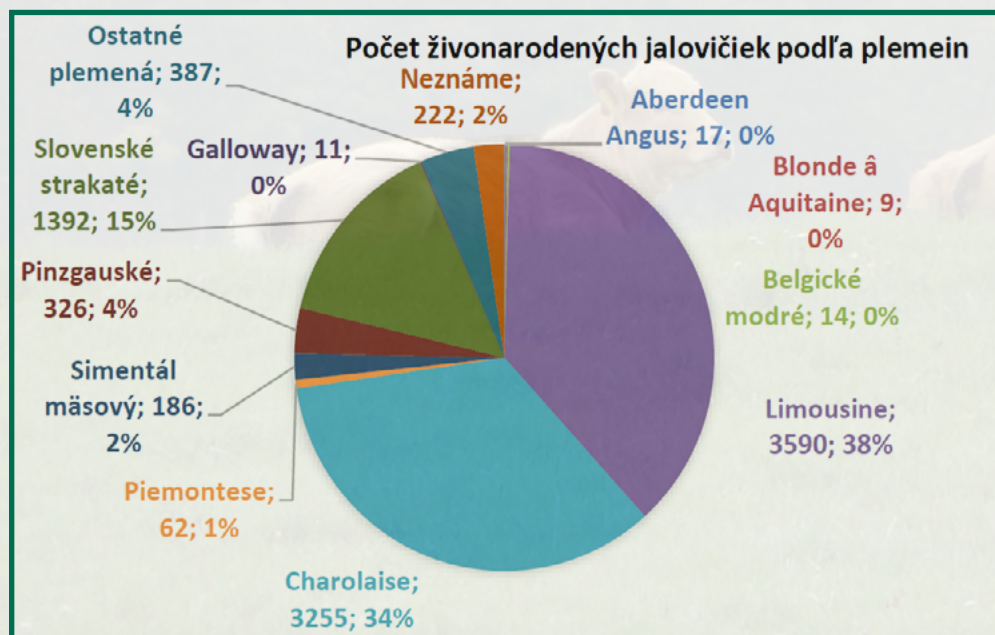
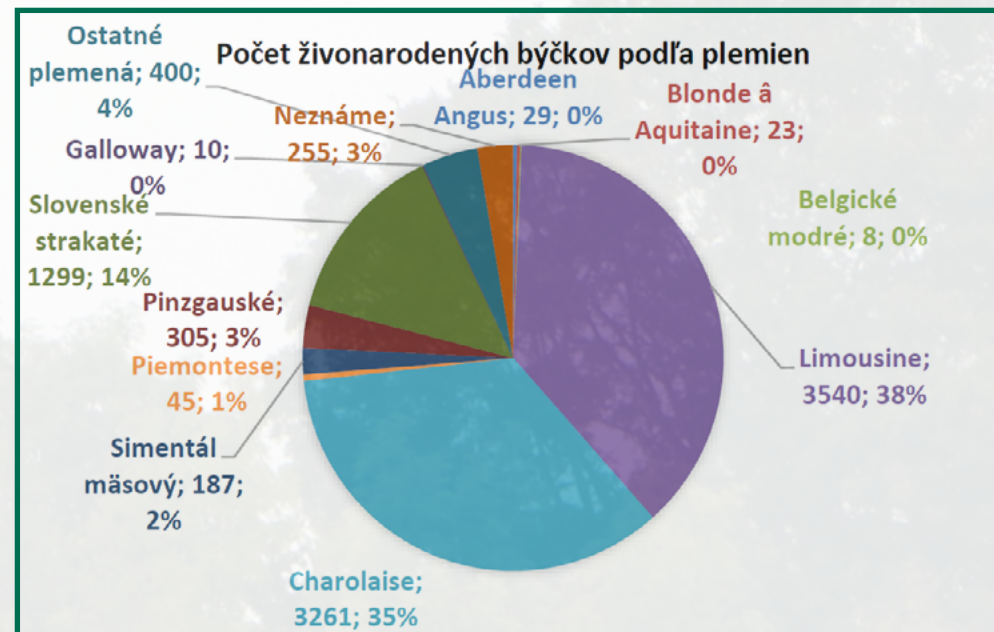
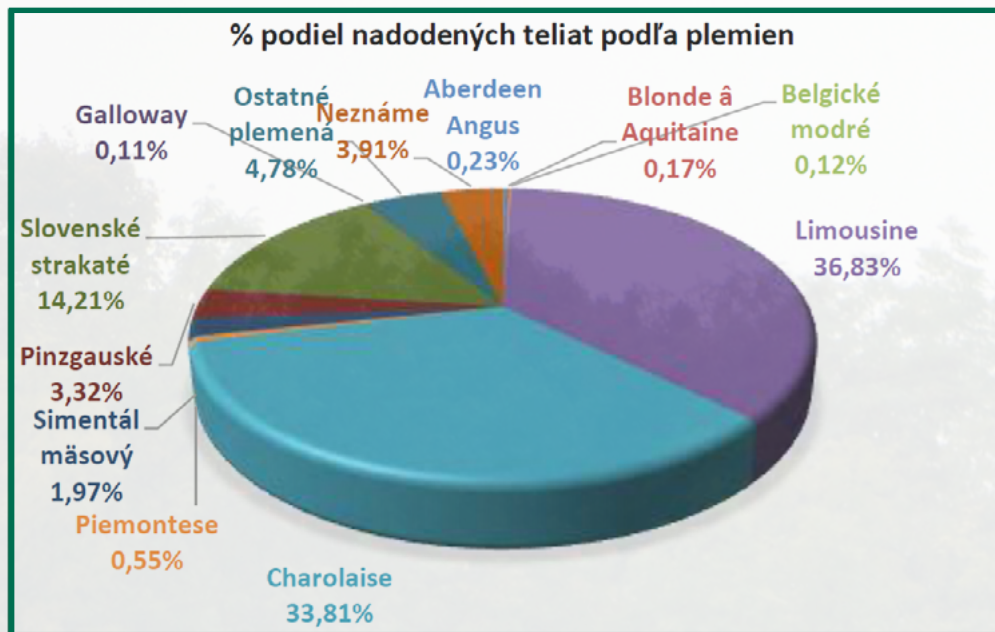
1) všetky plemennice inseminované v danom roku

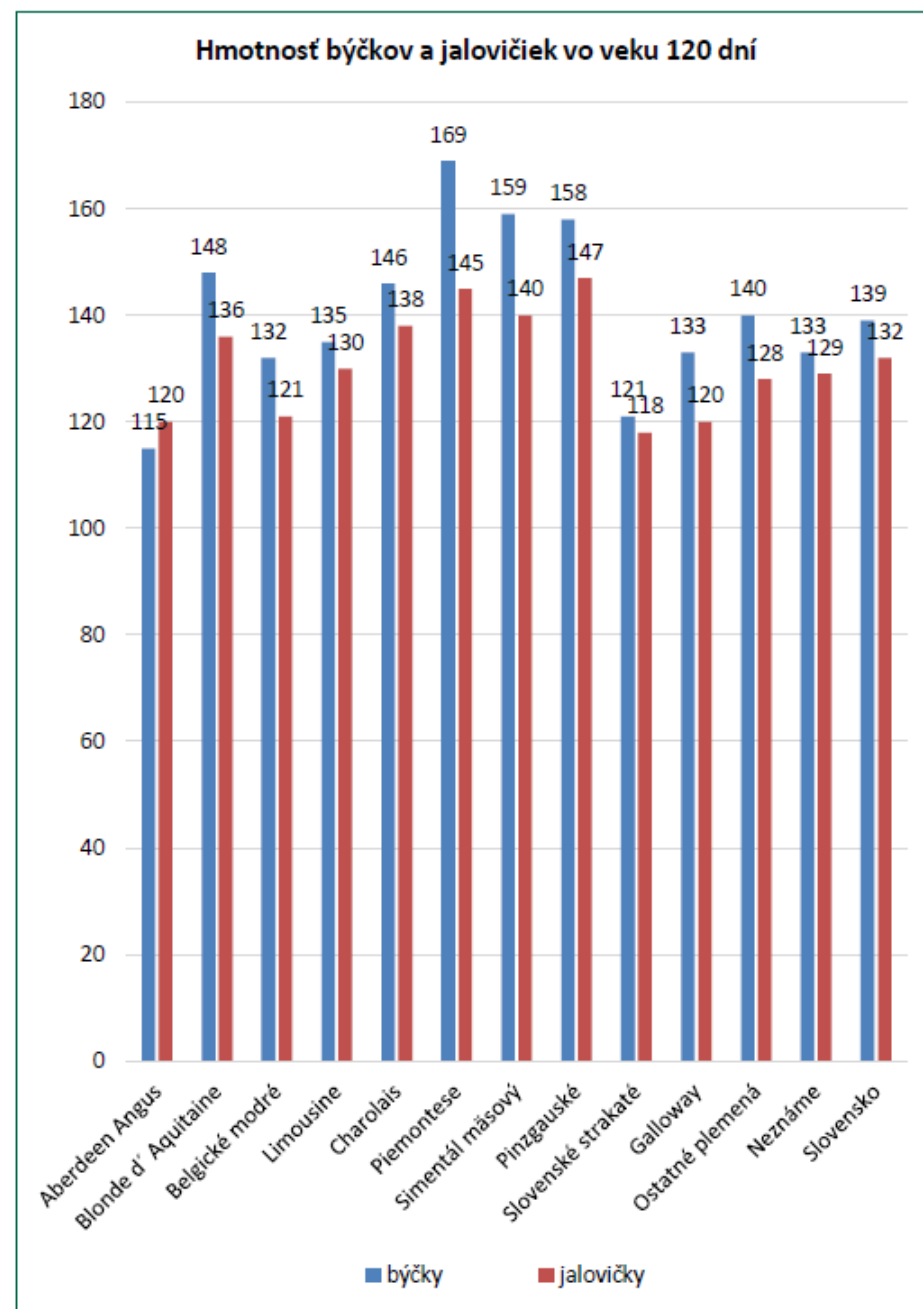
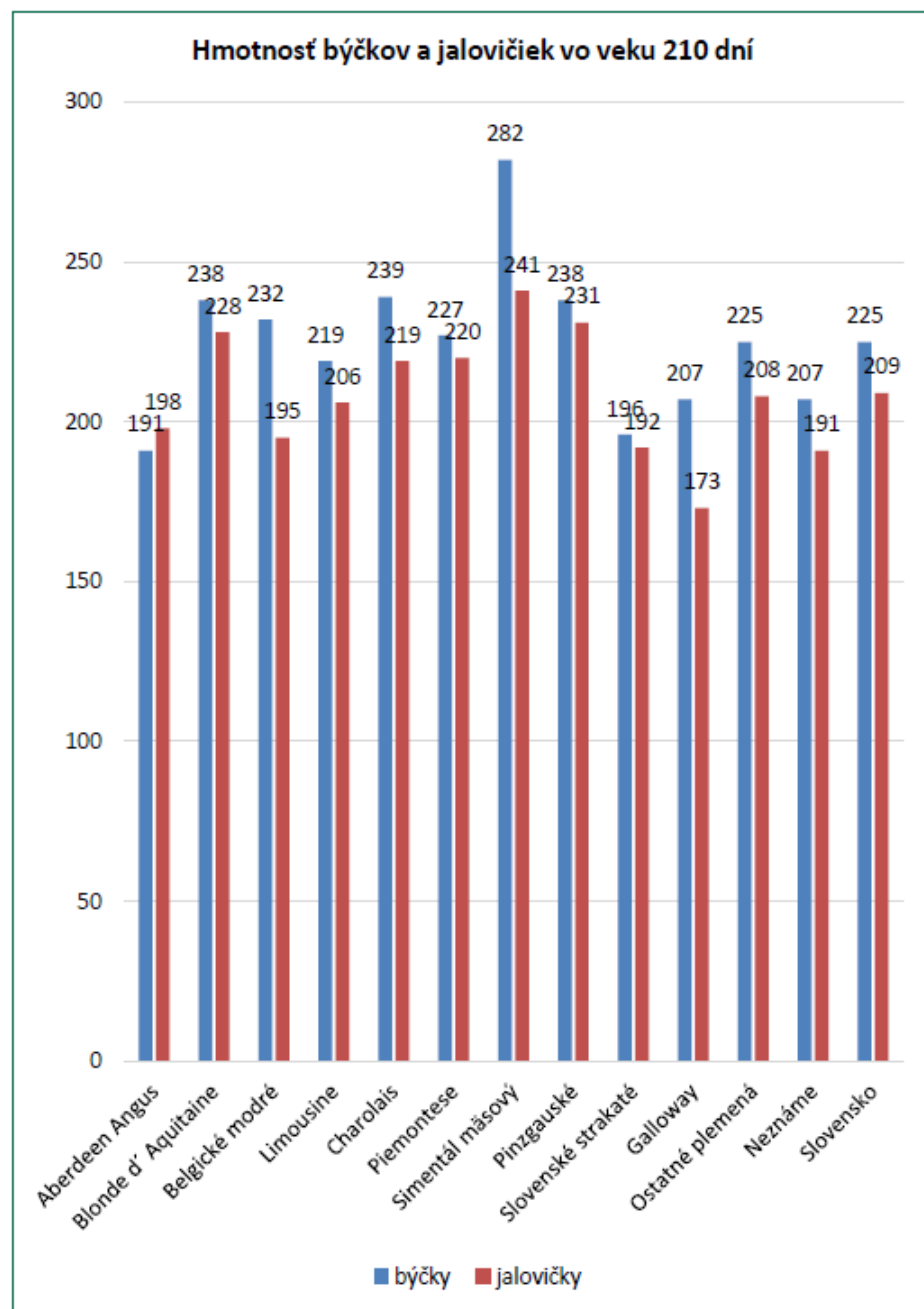
ZASTÚPENIE PLEMENÍČ PODĽA DĹŽKY SERVIS PERIÓDY (V %)

Rok	Dĺžka servis periódy (dni)				
	do 40	41 až 75	76 až 90	91 až 120	nad 120
2010	5,0	23,8	10,1	15,0	46,1
2011	4,5	21,6	10,0	16,2	47,7
2012	5,1	25,5	11,3	15,5	42,6
2013	4,8	24,5	12,1	16,6	42,1
2014	4,5	25,5	10,5	16,3	43,1









1	2	120 dní			210 dní			365 dní			500 dní			Medziob. Vek pri 1.otelení	Priem. lakt.	Vyra- dené
		3	4	5	6	7	8	9	10	11	12	13	14			
		%V			%V			%V			%V					

1 = Názov okresu, poľnohospodárskeho podniku, maštale,
plemeno (,* v prípade, keď v maštali sa vyskytuje len jedno plemeno)

2 = Počet kráv (horný riadok) resp. mladého dobytku (dolný riadok)

3 = Priemerná hmotnosť (kg) pri vážení v 120 dňoch

4 = Priemerný životný prírastok (g/deň) pri vážení v 120 dňoch

5 = Počet vážených zvierat v 120 dňoch

%V = Percento vážených zvierat v 120 dňoch z počtu narodených zvierat

6 = Priemerná hmotnosť (kg) pri vážení v 210 dňoch

7 = Priemerný životný prírastok (g/deň) pri vážení v 210 dňoch

8 = Počet vážených zvierat v 210 dňoch

%V = Percento vážených zvierat v 210 dňoch z počtu narodených zvierat

9 = Priemerná hmotnosť (kg) pri vážení v 365 dňoch

10 = Priemerný životný prírastok (g/deň) pri vážení v 365 dňoch

11 = Počet vážených zvierat v 365 dňoch

%V = Percento vážených zvierat v 365 dňoch z počtu narodených zvierat

12 = Priemerná hmotnosť (kg) pri vážení v 500 dňoch

13 = Priemerný životný prírastok (g/deň) pri vážení v 500 dňoch

14 = Počet vážených zvierat v 500 dňoch

Priebeh pôrodu:

0 = Nezistený

1 = Normálny

2 = S pomocou

3 = Veterinár

4 = Veľmi ťažký - cisársky rez

Plemenná príslušnosť

1. Belgické modré BB

BBM1 dedičný podiel príslušného mäsového plemena dobytka je 96,80 % a viac,
BBM2 dedičný podiel príslušného mäsového plemena dobytka je 93,75 % - 96,79 %,
BBM3 dedičný podiel príslušného mäsového plemena dobytka je 87,50 % - 93,74 %,
BBM4 dedičný podiel príslušného mäsového plemena dobytka je 75,00 % - 87,49 %,
BBM5 dedičný podiel príslušného mäsového plemena dobytka je 50,00 % - 74,99 %.

2. Aberdeen Angus AA

AA M1 dedičný podiel príslušného mäsového plemena dobytka je 96,80 % a viac,
AA M2 dedičný podiel príslušného mäsového plemena dobytka je 93,75 % - 96,79 %,
AA M3 dedičný podiel príslušného mäsového plemena dobytka je 87,50 % - 93,74 %,
AA M4 dedičný podiel príslušného mäsového plemena dobytka je 75,00 % - 87,49 %,
AA M5 dedičný podiel príslušného mäsového plemena dobytka je 50,00 % - 74,99 %.

3. Blonde d'Aquitaine BA

BA M1 dedičný podiel príslušného mäsového plemena dobytka je 96,80 % a viac,
BA M2 dedičný podiel príslušného mäsového plemena dobytka je 93,75 % - 96,79 %,
BA M3 dedičný podiel príslušného mäsového plemena dobytka je 87,50 % - 93,74 %,
BA M4 dedičný podiel príslušného mäsového plemena dobytka je 75,00 % - 87,49 %,
BA M5 dedičný podiel príslušného mäsového plemena dobytka je 50,00 % - 74,99 %.

4. Galloway GL

GL M1 genetický podiel mäsového plemena Galloway je 100,0 %

5. Hereford HE

HE M1 dedičný podiel príslušného mäsového plemena dobytka je 96,80 % a viac,
HE M2 dedičný podiel príslušného mäsového plemena dobytka je 93,75 % - 96,79 %,
HE M3 dedičný podiel príslušného mäsového plemena dobytka je 87,50 % - 93,74 %,
HE M4 dedičný podiel príslušného mäsového plemena dobytka je 75,00 % - 87,49 %,
HE M5 dedičný podiel príslušného mäsového plemena dobytka je 50,00 % - 74,99 %.

6. Highland HL

HL M1 genetický podiel mäsového plemena Highland je 100,0 % .

7. Charolais CH

CH M1 dedičný podiel príslušného mäsového plemena dobytka je 96,80 % a viac,
CH M2 dedičný podiel príslušného mäsového plemena dobytka je 93,75 % - 96,79 %,
CH M3 dedičný podiel príslušného mäsového plemena dobytka je 87,50 % - 93,74 %,
CH M4 dedičný podiel príslušného mäsového plemena dobytka je 75,00 % - 87,49 %,
CH M5 dedičný podiel príslušného mäsového plemena dobytka je 50,00 % - 74,99 % .

8. Limousine LI

LIM1 dedičný podiel príslušného mäsového plemena je 96,80 % a viac,
LIM2 dedičný podiel príslušného mäsového plemena je 93,75 % - 96,79 %,
LIM3 dedičný podiel príslušného mäsového plemena je 87,50 % - 93,74 %,
LIM4 dedičný podiel príslušného mäsového plemena je 75,00 % - 87,49 %,
LIM5 dedičný podiel príslušného mäsového plemena je 50,00 % - 74,99 %.

9. Maďarský stepný dobytok SD

SD M1 genetický podiel mäsového plemena Maďarský stepný dobytok je 100,0 % .

10. Piemontese PI

PI M1 dedičný podiel príslušného mäsového plemena dobytka je 96,80 % a viac,
PI M2 dedičný podiel príslušného mäsového plemena dobytka je 93,75 % - 96,79 %,
PI M3 dedičný podiel príslušného mäsového plemena dobytka je 87,50 % - 93,74 %,
PI M4 dedičný podiel príslušného mäsového plemena dobytka je 75,00 % - 87,49 %,
PI M5 dedičný podiel príslušného mäsového plemena dobytka je 50,00 % - 74,99 %.

11. Simental mäsový SM

SM M1 dedičný podiel príslušného mäsového plemena dobytka je 96,80 % a viac,
SM M2 dedičný podiel príslušného mäsového plemena dobytka je 93,75 % - 96,79 %,
SM M3 dedičný podiel príslušného mäsového plemena dobytka je 87,5 % - 93,74 %,
SM M4 dedičný podiel príslušného mäsového plemena dobytka je 75,0 % - 87,49 %,
SM M5 dedičný podiel príslušného mäsového plemena dobytka je 50,0 % - 74,99 %.



***Výsledky kontroly úžitkovosti
v Slovenskej republike podľa
poľnohospodárskych podnikov***

Kontrolný rok: 2014-2015

V Ý S L E D K Y K O N T R O L Y Ú Ž I T K O V O S T I podľa poľnohospodárskych podnikov

1	2	120 dní				210 dní				365 dní				500 dní			Medziob Vek pri 1.otelení	Priem. lakt.	Vyra- dené
		3	4	5	% V	6	7	8	% V	9	10	11	% V	12	13	14			

Okres: **MALACKY**

EUROGEN, SPOL. S R.O.	Sídlo: PRIEVALY	Ing.Vladimír Chovan - generálny riaditeľ, Ing.Peter Rafay - vedúci ŽV																
70 1 PRIEVALY	K																	
SM *	MD	13	172	1138	13	100%	314	1329	13	100%	484	1229	13	100%				.
Stavy	K																	
za	JAL	7	148	940	7	100%	275	1145	7	100%	422	1060	6	86%				.
kontrolný rok	BYC	9	183	1236	9	100%	334	1424	9	100%	524	1340	9	100%				.
	MD	16	168	1107	16	100%	308	1302	16	100%	483	1228	15	94%				3
Stavy za	K																	
predchádzajúci kont.rok	MD	10	183	1237	10	100%	327	1392	10	100%							.	
VÝSLEDKY ZA OKRES	K																	
MALACKY	MD	13	172	1138	13	100%	314	1329	13	100%	484	1229	13	100%				.
Stavy	K																	
za	JAL	7	148	940	7	100%	275	1145	7	100%	422	1060	6	86%				.
kontrolný rok	BYC	9	183	1236	9	100%	334	1424	9	100%	524	1340	9	100%				.
	MD	16	168	1107	16	100%	308	1302	16	100%	483	1228	15	94%				3

Okres : **PEZINOK**

PVOD DOLANY ŽIVOČ.VÝR.SRO	Sídlo: DOLANY	Pavol Tichý - konateľ																	
70 1 DOLANY	K	28																3.15	
S	MD	21	211	1511	11	52%													
Stavy	K	29																3.07	2
za	JAL	11	197	1393	5	45%													
kontrolný rok	BYC	18	223	1608	6	33%													
	MD	29	211	1511	11	38%											8		
Stavy za	K																.		
predchádzajúci kont.rok	MD																		
VÝSLEDKY ZA OKRES	K	28																3.15	
PEZINOK	MD	21	211	1511	11	52%													
Stavy	K	29																3.07	2
za	JAL	11	197	1393	5	45%													
kontrolný rok	BYC	18	223	1608	6	33%													
	MD	29	211	1511	11	38%											8		

Okres : **SENEC**

RDP MOST PRI BRATISLAVE	Sídlo: MOST PRI BRATISLAVE	Ing.Rudolf Horváth - predseda, Ing.Viera Glasnáková - hlavný zooteknik																		
70 1 MOST PRI BRATISLAVE	K	34	162	1054	16		257	1053	16		430	1082	13		531	989	3	458	2.91	
CH	MD	68	185	1201	58	85%	304	1253	46	68%	461	1151	37	54%	589	1088	12	18%	33/25	
Stavy	K	40	160	1031	17		255	1045	19		420	1054	16		551	1028	4	473	3.09	12
za	JAL	37	181	1191	33	89%	297	1225	26	70%	444	1107	21	57%	532	975	5	14%	34/11	
kontrolný rok	BYC	40	191	1227	31	78%	315	1293	26	65%	491	1227	22	55%	643	1196	10	25%		
	MD	77	186	1208	64	83%	306	1259	52	68%	468	1168	43	56%	606	1122	15	19%		
Stavy za	K	41	162	1051	9		252	1029	11		410	1026	10		517	967	3	495	3.02	
predchádzajúci kont.rok	MD	66	177	1142	56	85%	289	1186	45	68%	450	1135	27	41%	605	1132	3	5%	34/28	

V Ý S L E D K Y K O N T R O L Y Ú Ž I T K O V O S T I podľa poľnohospodárskych podnikov

1	2	120 dní				210 dní				365 dní				500 dní				Medziob Vek pri 1.otelení	Priem. lakt.	Vyra- dené
		3	4	5	% V	6	7	8	% V	9	10	11	% V	12	13	14	% V			

Okres: SENEC

VÝSLEDKY ZA OKRES	K	34	162	1054	16		257	1053	16		430	1082	13		531	989	3		458	2.91
SENEC	MD	68	185	1201	58	85%	304	1253	46	68%	461	1151	37	54%	589	1088	12	18%	33/25	
Stavy	K	40	160	1031	17		255	1045	19		420	1054	16		551	1028	4		473	3.09
za	JAL	37	181	1191	33	89%	297	1225	26	70%	444	1107	21	57%	532	975	5	14%	34/11	12
kontrolný rok	BYC	40	191	1227	31	78%	315	1293	26	65%	491	1227	22	55%	643	1196	10	25%		
	MD	77	186	1208	64	83%	306	1259	52	68%	468	1168	43	56%	606	1122	15	19%		9

Okres : DUNAJSKÁ STREDA

AGRO GROUP BODÍKY S.R.O.	Sídlo: BODÍKY									Ing.Arpad Figura - konateľ,					Arpad Horváth - zootechnik						
71 1 BODÍKY	K	51	177	1157	48		266	1088	47		417	1039	48		236	394	1		470	4.24	
CH	MD	47	147	927	41	87%	240	974	28	60%	384	954	16	34%					39/25		
Stavy	K	59	180	1182	58		268	1098	57		418	1043	58		236	394	1		462	4.49	
za	JAL	44	174	1145	38	86%	256	1047	28	64%	408	1019	19	43%					39/ 7	10	
kontrolný rok	BYC	63	173	1123	54	86%	259	1050	49	78%	408	1012	35	56%							
	MD	107	173	1132	92	86%	258	1049	77	72%	408	1014	54	50%						60	
Stavy za	K	44	188	1249	41		281	1160	41		434	1086	41						437	5.30	
predchádzajúci kont.rok	MD	88	184	1221	81	92%	252	1018	76	86%	405	1006	67	76%	236	394	1	1%	37/11		
AGRO-KREDIT, SPOL. S R.O.	Sídlo: ŠTVRTOK NA OSTROVE									Ing.Peter Grello - konateľ,					Ing.Ivan Padljevič - zootechnik						
70 1 VOJTECHOVCE	K	29	230	1563	12		378	1599	12		589	1497	13		229	373	2		408	3.00	
SM	MD	59	185	1214	50	85%	290	1190	42	71%	507	1277	34	58%	670	1260	11	19%	28/21		
Stavy	K	30																	751	2.00	
za	JAL																		29/20	-28	
kontrolný rok	BYC	1	270	1875	1	100%	395	1667	1	100%	594	1504	1	100%							
	MD	1	270	1875	1	100%	395	1667	1	100%	594	1504	1	100%						-58	
Stavy za	K	26	193	1233	1		289	1162	1		613	1556	1							1.00	
predchádzajúci kont.rok	MD	14	211	1389	13	93%	326	1343	13	93%	600	1523	12	86%	80	70	1	7%	25/ 9		
VÝSLEDKY ZA OKRES	K	80	187	1360	60		289	1343	59		454	1268	61		232	383	3		439	3.79	
DUNAJSKÁ STREDA	MD	106	168	1070	91	86%	270	1082	70	66%	468	1116	50	47%	670	1260	11	10%	34/ 8		
Stavy	K	89	180	1182	58		268	1098	57		418	1043	58		236	394	1		606	4.45	
za	JAL	44	174	1145	38	86%	256	1047	28	64%	408	1019	19	43%					34/14	-18	
kontrolný rok	BYC	64	175	1499	55	86%	261	1358	50	78%	413	1258	36	56%							
	MD	108	174	1504	93	86%	259	1358	78	72%	411	1259	55	51%						2	

Okres : GALANTA

AGRICOLA S.R.O. ŠOPORŇA	Sídlo: ŠOPORŇA									Ing.Milan Novák - riaditeľ,					Ing. Milan Novák - hlavný zootechnik						
70 1 ŠOPORŇA	K																				
CH *	MD	1	177	1225	1	100%	285	1214	1	100%											
Stavy	K																				
za	JAL																				
kontrolný rok	BYC	1	177	1225	1	100%	285	1214	1	100%											
	MD	1	177	1225	1	100%	285	1214	1	100%											
Stavy za	K																				
predchádzajúci kont.rok	MD																				

V Ý S L E D K Y K O N T R O L Y Ú Ž I T K O V O S T I podľa poľnohospodárskych podnikov

1	2	120 dní				210 dní				365 dní				500 dní				Medziob Vek pri 1.otelení	Priem. lakt.	Vyra- dené
		3	4	5	% V	6	7	8	% V	9	10	11	% V	12	13	14	% V			

Okres: GALANTA

VÝSLEDKY ZA OKRES	K																	
GALANTA	MD	1	177	1225	1	100%	285	1214	1	100%								
Stavy	K																	
za	JAL																	
kontrolný rok	BYC	1	177	1225	1	100%	285	1214	1	100%								
	MD	1	177	1225	1	100%	285	1214	1	100%								

Okres : SKALICA

AGROMA S.R.O.	Sídlo: SKALICA																		
70 1 ŠIBENICA	K	74	175	1201	73		275	1161	73		444	1132	73			386		4.47	
L *	MD	170	167	1135	158	93%	263	1102	113	66%	420	1066	113	66%		37/24			
Stavy	K	97	174	1199	99		275	1162	99		444	1133	99			391	4.68	29	
za	JAL	136	164	1110	130	96%	260	1089	111	82%	417	1057	110	81%		37/12			
kontrolný rok	BYC	121	171	1160	110	91%	269	1131	76	63%	432	1096	54	45%					
	MD	257	167	1133	240	93%	263	1106	187	73%	422	1070	164	64%				87	
Stavy za	K	151	174	1193	159		274	1159	157		444	1131	159			397		4.11	
predchádzajúci kont.rok	MD	312	168	1141	205	66%	264	1110	195	63%	422	1071	164	53%	593	1120	1	0%	37/
MOVIS-AGRO,AK,SPOL.S R.O.	Sídlo: SKALICA																		
70 1 MOVIS AGRO	K	156	191	1243	134		292	1193	134		432	1069	136		527	972	132		3.06
SM	MD	161	182	1179	153	95%	290	1191	153	95%	398	979	63	39%	469	855	51	32%	30/11
Stavy	K	163	188	1226	153		289	1180	153		427	1057	156		524	966	152		3.05
za	JAL	162	175	1127	155	96%	280	1146	148	91%	395	969	67	41%	471	859	52	32%	30/14
kontrolný rok	BYC	117	191	1243	111	95%	303	1245	103	88%	407	978	1	1%	495	890	1	1%	
	MD	279	181	1175	266	95%	289	1187	251	90%	395	970	68	24%	471	860	53	19%	118
Stavy za	K	154	188	1219	137		290	1182	137		426	1052	140		524	966	147		2.52
predchádzajúci kont.rok	MD	286	186	1206	273	95%	293	1199	252	88%	417	1034	46	16%	527	972	25	9%	30/20
ROD SKALICA, A.S.	Sídlo: SKALICA																		
70 1 VRÁDIŠTE	K	95	176	1158	94		275	1135	95		455	1144	95			361		3.77	
CH	MD	140	182	1187	128	91%	284	1161	50	36%	452	1128	50	36%		35/19			
Stavy	K	111	177	1164	117		276	1138	118		454	1142	118			370	3.80	23	
za	JAL	106	178	1155	99	93%	274	1115	54	51%	438	1089	37	35%		35/26			
kontrolný rok	BYC	121	185	1208	116	96%	297	1222	66	55%	480	1205	40	33%					
	MD	227	182	1184	215	95%	287	1174	120	53%	460	1149	77	34%				87	
Stavy za	K	97	178	1179	100		277	1148	101		457	1153	101			414		3.87	
predchádzajúci kont.rok	MD	238	179	1164	149	63%	282	1155	147	62%	458	1148	121	51%		35/28			
VÝSLEDKY ZA OKRES	K	325	182	1201	301		283	1163	302		442	1115	304		527	972	132		3.59
SKALICA	MD	471	177	1167	439	93%	279	1152	316	67%	421	1058	226	48%	469	855	51	11%	34/18
Stavy	K	371	181	1196	369		281	1160	370		440	1111	373		524	966	152		3.69
za	JAL	404	172	1131	384	95%	272	1117	313	77%	413	1039	214	53%	471	859	52	13%	34/17
kontrolný rok	BYC	359	182	1204	337	94%	291	1199	245	68%	452	1093	95	26%	495	890	1	0%	
	MD	763	177	1164	721	94%	280	1156	558	73%	425	1063	309	40%	471	860	53	7%	292

V Ý S L E D K Y K O N T R O L Y Ú Ž I T K O V O S T I podľa poľnohospodárskych podnikov

1	2	120 dní				210 dní				365 dní				500 dní				Medziob Vek pri 1.otelení	Priem. lakt.	Vyra- dené
		3	4	5	% V	6	7	8	% V	9	10	11	% V	12	13	14	% V			

Okres: ILAVA

PD KOŠECA A.S.		Sídlo: KOŠECA				Ing.Peter Šebeňa - majiteľ																
73 1 KOŠECKÉ PODHRADIE	K	125																416	2.77			
CH S	MD	239	159	1077	21	9%	212	859	6	3%	339	847	9	4%	435	811	16	7%	34/19			
Stavy	K	146									348	863	1		473	884	10		425			
za	JAL	212	159	1077	21	10%	212	859	6	3%	339	847	9	4%	435	811	16	8%	35/ 3			
kontrolný rok	BYC	115	155	1023	8	7%									471	880	2	2%				
	MD	327	158	1062	29	9%	212	859	6	2%	339	847	9	3%	439	819	18	6%				
Stavy za	K	146													485	905	3		480			
predchádzajúci kont.rok	MD	251	158	1063	28	11%	221	898	18	7%	342	852	23	9%	441	820	27	11%	34/21			
PD PRUSKÉ		Sídlo: PRUSKÉ				Ing.Ján Kopšo - predseda, Ing.Mária Osrmanová - zootechnik																
71 1 MIKUŠOVCE	K	126	154	1024	28		244	1014	24		392	996	27		513	967	20		391			
L	MD	209	162	1075	61	29%	210	842	36	17%	310	756	69	33%	367	668	37	18%	39/19			
Stavy	K	149	153	1025	35		242	1010	29		396	1004	35		512	966	21		393			
za	JAL	120	163	1090	49	41%	210	842	36	30%	308	756	38	32%	363	660	32	27%	39/ 9			
kontrolný rok	BYC	119	162	1082	28	24%					313	763	47	39%	394	713	6	5%				
	MD	243	163	1087	77	32%	210	842	36	15%	311	760	85	35%	368	669	38	16%				
Stavy za	K	155	151	1019	40		242	1015	32		400	1019	29		540	1021	15		386			
predchádzajúci kont.rok	MD	291	166	1116	120	41%	230	941	77	26%	345	861	49	17%	444	825	48	16%	39/28			
VÝSLEDKY ZA OKRES		K	251	154	1024	28		244	1014	24		391	929	28		498	919	29		403		
ILAVA		MD	448	161	1076	82	18%	210	850	42	9%	313	801	78	17%	388	739	53	12%	37/ 4		
Stavy	K	295	153	1025	35		242	1010	29		394	933	36		500	925	31		409			
za	JAL	332	162	1084	70	21%	210	850	42	13%	314	802	47	14%	387	736	48	14%	37/ 6			
kontrolný rok	BYC	234	161	1052	36	15%					313	763	47	20%	413	797	8	3%				
	MD	570	161	1075	106	19%	210	850	42	7%	314	803	94	16%	391	744	56	10%				

Okres : MYJAVA

SHR ŠTEFAN BALÁŽ, VRBOVCE		Sídlo: VRBOVCE 798				Štefan Baláž - majiteľ																
71 1 ŠTEFAN BALÁŽ, VRBOVC	K	91	125	778	88		208	841	88		340	843	74		494	921	8		475			
L	MD	77	156	1053	73	95%	209	854	67	87%	331	826	40	52%					34/ 5			
Stavy	K	93	125	777	94		208	843	94		341	845	79		494	921	8		475			
za	JAL	102	157	1056	99	97%	211	864	89	87%	327	814	60	59%					34/14			
kontrolný rok	BYC	31	154	1033	19	61%	264	1105	1	3%	431	1093	1	3%								
	MD	133	156	1052	118	89%	212	866	90	68%	329	819	61	46%								
Stavy za	K	87	121	739	87		201	805	88		339	839	79		494	921	8		436			
predchádzajúci kont.rok	MD	141	151	1010	124	88%	216	885	84	60%	337	840	40	28%					33/ 9			
VÝSLEDKY ZA OKRES		K	91	125	778	88		208	841	88		340	843	74		494	921	8		475		
MYJAVA		MD	77	156	1053	73	95%	209	854	67	87%	331	826	40	52%					34/ 5		
Stavy	K	142	124	758	172		209	841	173		347	858	157		457	873	36		448			
za	JAL	163	152	1000	153	94%	213	873	144	88%	334	846	89	55%					31/23			
kontrolný rok	BYC	31	154	1033	19	61%	264	1105	1	3%	431	1093	1	3%								
	MD	194	152	998	172	89%	213	874	145	75%	335	848	90	46%								

V Ý S L E D K Y K O N T R O L Y Ú Ž I T K O V O S T I podľa poľnohospodárskych podnikov

1	2	120 dní				6	210 dní				9	365 dní				12	500 dní				Medziob Vek pri 1.otelení	Priem. lakt.	Vyra- dené
		3	4	5	% V		7	8	% V	10		11	% V	13	14		% V						

Okres: **POVAŽSKÁ BYSTRICA**

FARMA HORNÝ LIESKOV SRO		Sídlo: HORNÝ LIESKOV				Stanislav Košut - Konateľ, Lubomír Kardoš - zootechnik															
70 1 FARMA HORNÝ LIESKOV	K	23	102	338	2	141	557	4	263	658	2	460	857	4	386	2.91					
L X	MD	46	140	925	2	4%	225	924	1	2%	312	768	12	26%	329	598	2	4%	39/26		
Stavy za kontrolný rok	K	23	102	338	2		141	557	4		263	658	2		460	857	4		387	3.31	9
	JAL	27	140	925	2	7%	225	924	1	4%	306	755	10	37%	329	598	2	7%	39/24		
	BYC	23	148	983	1	4%	211	881	1	4%	305	742	3	13%	338	624	1	4%			
	MD	50	142	944	3	6%	218	902	2	4%	306	752	13	26%	332	607	3	6%			4
Stavy za predchádzajúci kont.rok	K	26	102	338	2		141	557	4		263	658	2						432	3.11	
	MD	34	149	992	2	6%	218	902	2	6%	293	722	7	21%	405	750	7	21%	41/15		
VÝSLEDKY ZA OKRES POVAŽSKÁ BYSTRICA	K	80	119	669	7		212	834	16		300	722	19		420	792	19		433	2.89	
	MD	123	157	974	18	15%	214	880	26	21%	320	820	31	25%	389	685	24	20%	34/15		
Stavy za kontrolný rok	K	86	119	673	8		212	834	16		298	715	22		417	788	20		431	3.04	12
	JAL	76	159	1013	12	16%	217	893	17	22%	320	817	21	28%	385	678	17	22%	34/16		
	BYC	61	151	917	8	13%	216	859	14	23%	314	753	12	20%	381	659	10	16%			
	MD	137	156	976	20	15%	216	877	31	23%	318	816	33	24%	383	684	27	20%			14

Okres : **PRIEVIDZA**

VJARSPOĽ SRO, NITR.PRAVNO		Sídlo: NITRIANSKE PRAVNO				Ing.Július Gašpír - riaditeľ, Ing.Ján Ferenčík - hlavný zootechnik															
70 1 POLUVSIE	K	58	109	634	49	174	673	22	254	584	3					434	4.10				
CH X	MD	35	127	725	3	9%	235	929	2	6%						32/20					
Stavy za kontrolný rok	K	59	109	634	51		174	673	22		254	584	3			434	4.07		3		
	JAL	38	136	848	15	39%	204	814	14	37%						32/14					
	BYC	32	145	937	12	38%	202	809	14	44%											
	MD	72	140	888	27	38%	203	812	28	39%									37		
Stavy za predchádzajúci kont.rok	K	72	111	650	58		177	682	34		293	693	9		399	726	2		472	4.01	
	MD	55	109	622	34	62%	161	605	7	13%									32/18		
ČIERNÁ HORA A.S. VAL.BELÁ		Sídlo: VALASKÁ BELÁ				Ing.Pavol Štec - riaditeľ															
70 1 VALASKÁ BELÁ	K	254	111	636	172	168	633	215	266	634	217	327	584	211	495	3.04					
CH X	MD	318	115	654	168	53%	180	695	144	45%	270	646	102	32%	315	562	56	18%	36/ 7		
Stavy za kontrolný rok	K	269	111	637	196		167	632	245		266	635	249		327	585	243		491	3.10	34
	JAL	277	113	646	142	51%	174	666	145	52%	268	640	128	46%	295	522	67	24%	36/ 8		
	BYC	176	115	649	78	44%	195	761	43	24%	293	708	3	2%	351	636	4	2%			
	MD	454	114	647	220	48%	179	688	188	41%	268	642	132	29%	298	529	71	16%			136
Stavy za predchádzajúci kont.rok	K	281	112	641	197		168	635	247		268	638	246		330	590	243		474	2.89	
	MD	353	109	623	200	57%	164	618	224	63%	263	627	191	54%	316	563	129	37%	36/26		
AGRO EPEK, SRO ING. PÁNIS		Sídlo: NITRIANSKE RUDNO																			
70 1 AGRO EPEK, S.R.O.	K	41	110	625	36	174	667	37	273	652	26	346	623	22	378	4.44					
CH L S	MD	6													27/15						
Stavy za kontrolný rok	K	42	110	626	38		173	664	39		273	651	29		346	623	25		380	4.57	3
	JAL	45	119	668	26	58%	292	1152	1	2%									27/21		
	BYC	30	119	676	18	60%															
	MD	76	119	671	44	58%	292	1152	1	1%											70
Stavy za predchádzajúci kont.rok	K	45	111	634	45		172	661	48		272	648	36		350	630	31		402	4.28	
	MD	46	109	627	24	52%	172	657	9	20%									28/15		

V Ý S L E D K Y K O N T R O L Y Ú Ź I T K O V O S T I podľa poľnohospodárskych podnikov

1	2	120 dní				6	210 dní				9	365 dní				12	500 dní				Medziob Vek pri 1.otelení	Priem. lakt.	Vyra- dené
		3	4	5	% V		7	8	% V	10		11	% V	13	14		% V						
Okres: KOMÁRNO																							
PAVOL BOTTKA-BOTTKA FARMA		Sídlo: KRAVANY NAD DUNAJOM											Pavol Bottka - majiteľ, Pavol Bottka - majiteľ										
71 2 KRAVANY FA MÁRIA	K	60	132	776	35	225	887	36	322	778	36	473	870	27	450	3.23							
CH	MD	43	129	755	28	65%	216	855	19	44%	352	867	5	12%	495	922	4	9%	37/ 4				
Stavy za kontrolný rok	K	62	132	774	37	223	877	38	325	784	38	474	872	28	456	3.22						3	
	JAL	38	133	797	26	68%	217	861	22	58%	352	867	5	13%	495	922	4	11%	37/ 5				
	BYC	38	132	779	34	89%	221	869	19	50%													
	MD	76	133	787	60	79%	219	865	41	54%	352	867	5	7%	495	922	4	5%				33	
Stavy za predchádzajúci kont.rok	K	38	134	787	33	224	880	33	326	787	32	468	859	22	430	3.82							
	MD	55	129	761	44	80%	217	857	32	58%	328	800	22	40%	494	918	13	24%	37/ 5				
GRADUÁL, S.R.O.		Sídlo: KRAVANY NAD DUNAJOM											Ing.Jiří Volařík - konateľ										
70 1 LANGOV MAJER	K	44	139	922	40	231	970	38	383	977	37	515	977	34	455	3.20							
CH	MD	36	140	942	29	81%	217	899	18	50%	358	908	13	36%	473	891	7	19%	35/21				
Stavy za kontrolný rok	K	48	138	910	48	230	961	46	382	973	43	512	970	40	440	3.37						8	
	JAL	40	141	946	34	85%	221	920	28	70%	365	926	22	55%	480	904	15	38%	35/27				
	BYC	23	148	986	18	78%	232	950	10	43%	406	1025	1	4%									
	MD	63	143	959	52	83%	224	928	38	60%	367	930	23	37%	480	904	15	24%				27	
Stavy za predchádzajúci kont.rok	K	42	136	882	40	228	948	37	378	961	34	518	978	29	401	3.74							
	MD	54	147	986	45	83%	232	971	32	59%	384	976	19	35%	467	877	11	20%	36/ 6				
VÝSLEDKY ZA OKRES KOMÁRNO		K	306	133	808	176	220	873	169	351	850	170	479	883	130	446	3.42						
	MD	382	122	773	326	85%	201	822	254	66%	317	818	165	43%	440	846	111	29%	34/ 2				
Stavy za kontrolný rok	K	332	135	813	234	221	874	210	351	846	209	481	877	156	443	3.42						85	
	JAL	274	125	789	234	85%	198	815	196	72%	311	807	128	47%	427	832	81	30%	34/ 3				
	BYC	308	126	795	260	84%	212	851	195	63%	377	918	78	25%	505	861	66	21%					
	MD	582	126	790	494	85%	205	832	391	67%	336	841	206	35%	462	865	147	25%				200	
Okres : NOVÉ ZÁMKY																							
VABEX TRADING, S.R.O.		Sídlo: SEMEROVO											Ing.Branislav Becik PhD. - konateľ										
70 1 SEMEROVO	K	12	156	967	2	199	757	2	229	518	1	579	1078	2	412	2.25							
PI *	MD	16	175	1090	12	75%	296	1190	10	63%	344	817	8	50%	491	892	8	50%	32/24				
Stavy za kontrolný rok	K	12	156	967	2	199	757	2	229	518	1	579	1078	2	412	2.25							
	JAL	13	177	1113	10	77%	296	1190	10	77%	344	817	8	62%	491	892	8	62%	32/24				
	BYC	7	185	1135	6	86%	283	1112	4	57%													
	MD	20	180	1121	16	80%	292	1168	14	70%	344	817	8	40%	491	892	8	40%				4	
Stavy za predchádzajúci kont.rok	K	10												378	2.00								
	MD	18	190	1208	15	83%	253	996	10	56%	273	628	3	17%	598	1112	5	28%	33/28				
VÝSLEDKY ZA OKRES NOVÉ ZÁMKY		K	12	156	967	2	199	757	2	229	518	1	579	1078	2	412	2.25						
	MD	16	175	1090	12	75%	296	1190	10	63%	344	817	8	50%	491	892	8	50%	32/24				
Stavy za kontrolný rok	K	12	156	967	2	199	757	2	229	518	1	579	1078	2	412	2.25							
	JAL	13	177	1113	10	77%	296	1190	10	77%	344	817	8	62%	491	892	8	62%	32/24				
	BYC	7	185	1135	6	86%	283	1112	4	57%													
	MD	20	180	1121	16	80%	292	1168	14	70%	344	817	8	40%	491	892	8	40%				4	

V Ý S L E D K Y K O N T R O L Y Ú Ž I T K O V O S T I podľa poľnohospodárskych podnikov

1	2	120 dní				210 dní				365 dní				500 dní				Medziob Vek pri 1.otelení	Priem. lakt.	Vyra- dené
		3	4	5	% V	6	7	8	% V	9	10	11	% V	12	13	14	% V			

Okres: ZLATÉ MORAVCE

L.A.M.A. GROUP S.R.O.	Sídlo: SKÝCOV																		
70 1 NEVIDZANY	K	4																	5.00
HL X	MD	3	109	614	3	100%													
Stavy	K	4																	5.00
za	JAL	1																	
kontrolný rok	BYC	3	109	614	3	100%													
	MD	4	109	614	3	75%													
Stavy za	K																		
predchádzajúci kont.rok	MD																		1
VÝSLEDKY ZA OKRES	K	4																	5.00
ZLATÉ MORAVCE	MD	3	109	614	3	100%													
Stavy	K	4																	5.00
za	JAL	1																	
kontrolný rok	BYC	3	109	614	3	100%													
	MD	4	109	614	3	75%													1

Okres : BYTČA

PD KOTEŠOVÁ	Sídlo: KOTEŠOVÁ																		
71 2 KOTEŠOVÁ	K	16	124	785	8		166	649	4										506
CH S	MD	26	113	692	13	50%	148	559	13	50%									35/ 8
Stavy	K	19	129	825	11		166	649	4										474
za	JAL	24	113	690	12	50%	147	556	12	50%									34/13
kontrolný rok	BYC	4	120	708	3	75%	159	590	1	25%									
	MD	28	114	693	15	54%	148	559	13	46%									
Stavy za	K	19	128	815	11		184	736	2										417
predchádzajúci kont.rok	MD	24	115	704	11	46%	147	556	12	50%									33/ 3
AGROFATRA S.R.O., ŽILINA	Sídlo: ŽILINA																		
71 1 PETROVICE	K	12	119	745	8		169	661	10										399
S CH	MD	22	139	910	13	59%	187	746	11	50%	287	703	6	27%	392	723	3	14%	40/ 7
Stavy	K	24	122	763	10		171	672	15										415
za	JAL	30	139	904	19	63%	187	747	18	60%	287	703	6	20%	392	723	3	10%	42/19
kontrolný rok	BYC	2	124	783	1	50%	180	714	1	50%					385	710	1	50%	
	MD	32	138	898	20	63%	186	745	19	59%	287	703	6	19%	390	720	4	13%	
Stavy za	K	25	118	733	10		173	683	15										406
predchádzajúci kont.rok	MD	31	141	923	19	61%	185	740	19	61%	287	704	2	6%	385	710	1	3%	42/19
PD PREDMIER	Sídlo: PREDMIER																		
76 1 KOLÁROVICE	K	56	127	811	54		186	744	50										550
CH	MD	34	127	805	19	56%	185	745	20	59%	293	721	11	32%	404	747	10	29%	34/18
Stavy	K	57	128	817	56		186	743	52										548
za	JAL	52	125	792	21	40%	185	745	21	40%	292	719	10	19%	404	747	8	15%	34/26
kontrolný rok	BYC	31	129	795	11	35%	184	728	5	16%	304	747	3	10%	405	745	2	6%	
	MD	83	127	793	32	39%	185	742	26	31%	295	726	13	16%	404	747	10	12%	
Stavy za	K	57	123	779	53		183	730	53										470
predchádzajúci kont.rok	MD	58	132	844	31	53%	191	772	30	52%	288	708	2	3%	401	743	3	5%	33/ 9

V Ý S L E D K Y K O N T R O L Y Ú Ž I T K O V O S T I podľa poľnohospodárskych podnikov

1	2	120 dní				210 dní				365 dní				500 dní				Medziob Vek pri l.otelení	Priem. lakt.	Vyra- dené
		3	4	5	% V	6	7	8	% V	9	10	11	% V	12	13	14	% V			

Okres: DOLNÝ KUBÍN

VÝSLEDKY ZA OKRES	K	87	129	823	70		223	924	69		353	886	68		465	873	42		407	3.03	
DOLNÝ KUBÍN	MD	137	157	1039	82	60%	231	947	71	52%	357	895	43	31%	451	843	37	27%	35/11		
Stavy	K	95	128	820	75		222	917	75		355	891	75		465	872	47		400	3.26	11
za	JAL	112	149	985	68	61%	222	906	60	54%	361	907	50	45%	455	850	40	36%	35/10		
kontrolný rok	BYC	49	176	1181	29	59%	258	1063	17	35%											
	MD	161	157	1044	97	60%	230	941	77	48%	361	907	50	31%	455	850	40	25%			24

Okres : KYSUCKÉ NOVÉ MESTO

ONDRUŠEK JOZEF - SHR Sídlo: KYSUCKÉ NOVÉ MESTO

70 1 ONDRUŠEK JOZEF - SHR	K	11	102	600	1														530	1.82	
SB X	MD	17																	41/		
Stavy	K	11	102	600	1														530	1.82	
za	JAL																		41/		
kontrolný rok	BYC																				
	MD	17																			
Stavy za	K	2	102	600	1															1.50	
predchádzajúci kont.rok	MD	2																	64/ 2		

POD RADOĽA

Sídlo: RADOĽA

Ing.Karol Poláček - predseda

71 3 RADOĽA	K	105	127	818	86		176	702	86										606	2.02	
P	MD	90	128	809	75	83%	192	770	63	70%	284	697	19	21%	414	758	6	7%	57/11		
Stavy	K	113	126	814	108		172	685	111										619	2.35	31
za	JAL	106	127	809	85	80%	189	758	67	63%	285	698	23	22%	414	758	6	6%	57/22		
kontrolný rok	BYC	26	132	826	17	65%	190	751	9	35%	275	671	1	4%							
	MD	132	128	812	102	77%	189	757	76	58%	284	696	24	18%	414	758	6	5%			42
Stavy za	K	120	125	805	93		167	661	100										642	2.60	
predchádzajúci kont.rok	MD	138	132	844	112	81%	188	754	79	57%	281	688	17	12%	398	715	3	2%	57/ 3		

VÝSLEDKY ZA OKRES

KYSUCKÉ NOVÉ MESTO

	K	116	127	709	87		176	702	86										568	2.00	
	MD	107	128	809	75	70%	192	770	63	59%	284	697	19	18%	414	758	6	6%	49/ 6		
Stavy	K	124	126	707	109		172	685	111										574	2.31	31
za	JAL	106	127	809	85	80%	189	758	67	63%	285	698	23	22%	414	758	6	6%	49/11		
kontrolný rok	BYC	26	132	826	17	65%	190	751	9	35%	275	671	1	4%							
	MD	149	128	812	102	68%	189	757	76	51%	284	696	24	16%	414	758	6	4%			42

Okres : LIPTOVSKÝ MIKULÁŠ

AGRONOVA EKO, S.R.O.

Sídlo: LIPTOVSKÁ SIELNICA

70 1 BOBROVNÍK	K	30	138	846	23		233	946	27		328	805	27		373	675	7		364	2.60	
P	MD	37	162	1077	24	65%	242	1002	3	8%	285	696	5	14%					35/23		
Stavy	K	33	139	854	25		234	948	29						373	675	7		372	2.50	6
za	JAL	28	166	1136	21	75%	258	1085	10	36%	285	700	4	14%					36/13		
kontrolný rok	BYC	31	178	1189	22	71%	176	671	1	3%	283	679	1	3%							
	MD	59	172	1163	43	73%	250	1047	11	19%	285	696	5	8%							22
Stavy za	K	21	137	833	24		237	955	27		330	805	26		360	648	6		525	1.97	
predchádzajúci kont.rok	MD	55	165	1101	41	75%	241	994	25	45%	338	837	28	51%	449	838	1	2%	37/18		

V Ý S L E D K Y K O N T R O L Y Ú Ž I T K O V O S T I podľa poľnohospodárskych podnikov

1	2	120 dní				210 dní				365 dní				500 dní				Medziob Vek pri 1.otelení	Priem. lakt.	Vyra- dené
		3	4	5	% V	6	7	8	% V	9	10	11	% V	12	13	14	% V			

Okres: LIPTOVSKÝ MIKULÁŠ

L-K SERVIS, SRO PART. LUPČA		Sídlo: PARTIZÁNSKA LUPČA 317												Ing.Ján Špacír - riaditeľ, Ľudmila Balážecová - hlavný zootechnik					
70 1 PARTIZÁNSKA LUPČA	K	18	122	770	5	175	690	3	255	616	1							402	2.56
CH P BB	MD	18	168	1133	8	44%	284	1199	8	44%	474	1208	2	11%				28/	
Stavy za kontrolný rok	K	19	113	694	7		166	645	4		255	616	1					396	2.55
	JAL	15	158	1069	7	47%	281	1195	5	33%	456	1167	1	7%				28/ 9	4
	BYC	15	159	1037	10	67%	261	1075	7	47%	491	1249	1	7%					
	MD	30	159	1050	17	57%	269	1125	12	40%	474	1208	2	7%					12
Stavy za predchádzajúci kont.rok	K	17	111	674	6		166	648	3									388	2.24
	MD	23	150	971	12	52%	217	871	7	30%	329	810	3	13%				28/20	
VÝSLEDKY ZA OKRES LIPTOVSKÝ MIKULÁŠ	K	579	120	853	327		210	857	220		345	829	102		382	735	33	402	2.81
	MD	624	165	1110	422	68%	242	1039	240	38%	351	909	133	21%	426	833	102	16%	34/25
Stavy za kontrolný rok	K	608	120	844	347		210	851	230		347	834	106		390	778	34	403	2.86
	JAL	517	149	1025	397	77%	226	1017	238	46%	336	911	97	19%	404	785	77	15%	35/ 3
	BYC	445	164	1124	324	73%	242	949	185	42%	370	884	54	12%	476	839	34	8%	
	MD	963	155	1058	722	75%	233	1001	424	44%	348	894	151	16%	426	822	111	12%	339

Okres : MARTIN

PD GADER BLATNICA		Sídlo: BLATNICA												Ing.Zlatica Holubová - predseda, Ing.Marián Kubík - hlavný zootechnik					
71 1 ĎANOVÁ	K	136	121	760	94	199	824	13	324	808	12	392	704	1	401	3.57			
L MB X	MD	121	125	783	57	47%	199	793	22	18%					28/19				
Stavy za kontrolný rok	K	159	121	759	120		194	796	17		336	841	14		392	704	1	406	3.82
	JAL	139	122	768	87	63%	197	797	31	22%	320	794	3	2%	29/14				39
	BYC	163	131	801	88	54%	206	806	16	10%									
	MD	303	127	784	176	58%	200	800	47	16%	320	794	3	1%					182
Stavy za predchádzajúci kont.rok	K	206	120	754	112		192	792	19		350	883	16		409	763	4	434	3.80
	MD	335	126	783	240	72%	200	803	45	13%	324	801	19	6%				29/11	
VÝSLEDKY ZA OKRES MARTIN	K	136	121	760	94		199	824	13		324	808	12		392	704	1	401	3.57
	MD	121	125	783	57	47%	199	793	22	18%					28/19			406	3.82
Stavy za kontrolný rok	K	159	121	759	120		194	796	17		336	841	14		392	704	1	406	3.82
	JAL	139	122	768	87	63%	197	797	31	22%	320	794	3	2%	29/14				39
	BYC	163	131	801	88	54%	206	806	16	10%									
	MD	303	127	784	176	58%	200	800	47	16%	320	794	3	1%					182

Okres : NÁMESTOVO

MATEJ BABINSKÝ		Sídlo: BABÍN												Matej Babinský - majiteľ					
70 1 MATEJ BABINSKÝ	K	5	128	775	5	198	775	5	346	852	1				507	2.20			
S X P	MD	7	158	1025	3	43%	206	817	4	57%	322	786	1	14%	430	790	1	14%	30/24
Stavy za kontrolný rok	K	5	129	782	6		197	771	6		346	852	1		496			2.33	1
	JAL	8	158	1025	3	38%	206	816	5	63%	322	786	1	13%	430	790	1	13%	30/ 5
	BYC	1																	
	MD	9	158	1025	3	33%	206	816	5	56%	322	786	1	11%	430	790	1	11%	2
Stavy za predchádzajúci kont.rok	K	6	129	782	6		197	771	6		346	852	1		461			2.00	
	MD	10	133	820	5	50%	212	844	4	40%	308	748	1	10%	30/ 5				

V Ý S L E D K Y K O N T R O L Y Ú Ž I T K O V O S T I podľa poľnohospodárskych podnikov

1	2	120 dní				210 dní				365 dní				500 dní				Medziob Vek pri 1.otelení	Priem. lakt.	Vyra- dené
		3	4	5	% V	6	7	8	% V	9	10	11	% V	12	13	14	% V			

Okres: **NÁMESTOVO**

AGRO MÚTNE S.R.O.	Sídlo: MÚTNE	Marek Hutko - konateľ hlavný zooteknik																			
70 1 MÚTNE	K	149	144	900	121		223	893	132		339	834	114		386	700	102		378	4.53	
P	MD	210	131	754	177	84%	202	777	68	32%	356	869	59	28%	387	696	61	29%	35/ 4		
Stavy	K	159	145	909	132		222	891	145		340	835	124		388	703	113		379	4.57	19
za	JAL	198	132	781	173	87%	204	791	109	55%	352	860	96	48%	388	699	74	37%	35/		
kontrolný rok	BYC	134	139	809	103	77%	199	759	59	44%	352	852	7	5%	454	827	7	5%			
	MD	332	135	792	276	83%	202	780	168	51%	352	860	103	31%	393	710	81	24%		122	
Stavy za	K	182	142	887	156		221	885	172		338	830	145		386	699	134		385	3.93	
predchádzajúci kont.rok	MD	397	139	838	345	87%	224	884	274	69%	351	859	142	36%	443	811	117	29%	35/ 3		
RD RABČICE	Sídlo: RABČICE	Ján Slovík - predseda, Helena Miklušáková - zooteknička																			
70 1 RABČICE	K	200	146	975	69		216	892	83		366	925	74		463	870	59		396	5.11	
L P	MD	98	137	886	55	56%	204	822	27	28%	369	928	24	24%	472	881	18	18%	30/ 4		
Stavy	K	204	146	968	72		217	892	88		367	926	78		461	864	61		394	5.17	13
za	JAL	181	136	874	134	74%	203	818	46	25%	372	934	27	15%	471	880	20	11%	30/10		
kontrolný rok	BYC	155	136	850	108	70%	210	857	1	1%											
	MD	336	136	863	242	72%	203	819	47	14%	372	934	27	8%	471	880	20	6%		238	
Stavy za	K	187	149	995	51		209	857	68		364	920	60		458	859	42		392	4.80	
predchádzajúci kont.rok	MD	234	142	925	195	83%	215	881	59	25%	373	939	31	13%	457	855	31	13%	30/17		
VÝSLEDKY ZA OKRES	K	354	144	883	195		220	853	220		350	870	189		414	785	161		427	4.82	
NÁMESTOVO	MD	315	133	888	235	75%	203	805	99	31%	360	861	84	27%	407	789	80	25%	32/ 1		
Stavy	K	368	145	886	210		220	852	239		350	871	203		413	784	174		423	4.87	33
za	JAL	387	134	893	310	80%	204	808	160	41%	356	860	124	32%	406	790	95	25%	31/25		
kontrolný rok	BYC	290	137	830	211	73%	199	808	60	21%	352	852	7	2%	454	827	7	2%			
	MD	677	135	893	521	77%	203	805	220	32%	356	860	131	19%	409	793	102	15%		362	

Okres : **RUŽOMBEROK**

PD LISKOVÁ - SLIACHE	Sídlo: LISKOVÁ	Ing.Dušan Štefaničiak - predseda, Anton Jacko - hlavný zooteknik																			
70 1 TURÍK	K	46																	393	2.54	
P	MD	45	150	969	39	87%	240	979	30	67%									45/10		
Stavy	K	48																	393	2.67	9
za	JAL	36	141	916	33	92%	225	921	24	67%									45/10		
kontrolný rok	BYC	36	150	955	31	86%	233	941	27	75%											
	MD	72	145	935	64	89%	229	932	51	71%										27	
Stavy za	K	31																	371	3.10	
predchádzajúci kont.rok	MD	50	139	884	24	48%	218	878	12	24%									36/ 6		
VÝSLEDKY ZA OKRES	K	46																	393	2.54	
RUŽOMBEROK	MD	45	150	969	39	87%	240	979	30	67%									45/10		
Stavy	K	48																	393	2.67	9
za	JAL	36	141	916	33	92%	225	921	24	67%									45/10		
kontrolný rok	BYC	36	150	955	31	86%	233	941	27	75%											
	MD	72	145	935	64	89%	229	932	51	71%										27	

V Ý S L E D K Y K O N T R O L Y Ú Ž I T K O V O S T I podľa poľnohospodárskych podnikov

1	2	120 dní				210 dní				365 dní				500 dní				Medziob Vek pri l. otelení	Priem. lakt.	Vyra- dené	
		3	4	5	% V	6	7	8	% V	9	10	11	% V	12	13	14	% V				
Okres: TURČIANSKE TEPLICE																					
Spolu za podnik	K	158	153	1003	136	241	979	14										382	4.30		
	MD	170	160	1024	150	88%	250	1039	95	56%	448	1118	8	5%	563	1048	3	2%	35/23		
Stavy za kontrolný rok	K	205	151	985	172		239	968	17		398	1008	1					386	5.08	45	
	JAL	183	159	1016	145	79%	252	1055	83	45%	448	1121	4	2%				35/ 8			
	BYC	127	167	1031	116	91%	260	1049	73	57%	449	1121	8	6%	593	1105	7	6%			
	MD	310	162	1020	261	84%	256	1049	156	50%	449	1121	12	4%	593	1105	7	2%			
Stavy za predchádzajúci kont.rok	K	194	151	981	163		232	942	19		330	822	3					404	5.54		
	MD	309	164	1036	217	70%	262	1080	102	33%	458	1148	9	3%	623	1166	5	2%	34/21		
VÝSLEDKY ZA OKRES TURČIANSKE TEPLICE	K	517	129	815	398		217	848	32		279	670	5		448	836	1		416	3.34	
	MD	500	131	832	391	78%	244	918	104	21%	448	1118	8	2%	563	1048	3	1%	37/ 5		
Stavy za kontrolný rok	K	589	129	815	523		212	809	44		315	898	7		335	709	7		425	3.69	205
	JAL	578	126	819	435	75%	240	845	97	17%	448	1121	4	1%				37/ 9			
	BYC	353	140	862	283	80%	255	938	78	22%	449	1121	8	2%	593	1105	7	2%			
	MD	933	131	834	719	77%	246	847	175	19%	449	1121	12	1%	593	1105	7	1%			
Okres : TVRDOŠÍN																					
PDLČV ČIMHOVÁ		Sídlo: ČIMHOVÁ																			
		Ing.Vit Čelko - predseda																			
70 1 ČIMHOVÁ	K	122	125	801	72		203	826	79		368	927	87		490	918	62		390	3.52	
	MD	185	153	1019	135	73%	245	1023	98	53%	404	1023	85	46%	524	988	63	34%	32/26		
Stavy za kontrolný rok	K	141	126	801	85		203	823	98		367	924	105		490	919	73		398	3.64	40
	JAL	176	145	958	143	81%	239	996	121	69%	402	1020	106	60%	526	992	83	47%	32/21		
	BYC	97	161	1051	74	76%	259	1066	40	41%	465	1179	13	13%	572	1077	5	5%			
	MD	273	150	990	217	79%	244	1013	161	59%	409	1037	119	44%	529	997	88	32%			
Stavy za predchádzajúci kont.rok	K	145	126	808	62		203	825	78		354	888	76		472	885	44		418	3.99	
	MD	298	138	886	255	86%	225	920	213	71%	388	980	142	48%	527	993	136	46%	32/21		
70 2 PD LČV ČIMHOVÁ	K	42	137	884	30		213	867	31		403	1019	30		525	987	28		404	2.33	
	MD	57	169	1145	49	86%	263	1104	32	56%	450	1152	25	44%	559	1058	23	40%	34/ 4		
Stavy za kontrolný rok	K	54	142	914	41		224	915	42		412	1041	41		542	1020	37		397	2.92	24
	JAL	47	161	1095	38	81%	249	1041	30	64%	448	1146	29	62%	562	1063	26	55%	33/ 4		
	BYC	34	189	1285	31	91%	287	1202	17	50%	488	1240	4	12%	635	1200	1	3%			
	MD	81	174	1181	69	85%	263	1100	47	58%	453	1158	33	41%	564	1068	27	33%			
Stavy za predchádzajúci kont.rok	K	57	145	927	31		235	958	32		406	1020	29		555	1040	26		398	3.00	
	MD	84	159	1065	73	87%	231	950	59	70%	435	1110	39	46%	554	1049	32	38%	31/29		
70 3 PD LČV ČIMHOVÁ	K	47	131	834	19		212	879	30		370	940	28		524	988	20		413	2.72	
	MD	63	159	1065	52	83%	264	1109	38	60%	441	1125	33	52%	540	1019	32	51%	34/16		
Stavy za kontrolný rok	K	50	131	836	21		213	882	32		371	940	30		523	985	21		410	2.75	5
	JAL	52	152	1016	46	88%	257	1082	35	67%	437	1114	36	69%	546	1033	35	67%	34/ 4		
	BYC	26	167	1101	20	77%	272	1131	11	42%	451	1141	3	12%	546	1022	3	12%			
	MD	78	157	1042	66	85%	261	1094	46	59%	438	1116	39	50%	546	1032	38	49%			
Stavy za predchádzajúci kont.rok	K	47	133	863	16		210	877	28		360	911	24		493	930	15		414	2.64	
	MD	73	146	958	63	86%	244	1011	53	73%	418	1062	37	51%	566	1073	34	47%	33/18		

V Ý S L E D K Y K O N T R O L Y Ú Ž I T K O V O S T I podľa poľnohospodárskych podnikov

1	2	120 dní				%	210 dní				%	365 dní				%	500 dní				%	Medziob Vek pri 1.otelení	Priem. lakt.	Vyra- dené
		3	4	5	6		7	8	9	10		11	12	13	14		15	16	17	18				
Okres: TVRDOŠÍN																								
Spolu za podnik	K	211	129	840	121		207	857	140		376	962	145		505	964	110		402	3.10				
	MD	305	158	1076	236	77%	253	1078	168	55%	420	1100	143	47%	535	1022	118	39%	33/26					
Stavy	K	245	131	850	147		210	873	172		378	968	176		510	975	131		401	3.31	69			
za	JAL	275	149	1023	227	83%	244	1040	186	68%	417	1093	171	62%	538	1029	144	52%	33/10					
kontrolný rok	BYC	157	169	1146	125	80%	268	1133	68	43%	467	1187	20	13%	571	1100	9	6%						
	MD	432	156	1071	352	81%	251	1069	254	59%	423	1104	191	44%	540	1032	153	35%			127			
Stavy za	K	276	132	866	109		212	886	138		367	940	129		501	952	85		410	3.53				
predchádzajúci kont.rok	MD	455	143	970	391	86%	229	960	325	71%	402	1051	218	48%	538	1038	202	44%	32/22					
VÝSLEDKY ZA OKRES	K	211	129	840	121		207	857	140		376	962	145		505	964	110		402	3.10				
TVRDOŠÍN	MD	305	158	1076	236	77%	253	1078	168	55%	420	1100	143	47%	535	1022	118	39%	33/26					
Stavy	K	245	131	850	147		210	873	172		378	968	176		510	975	131		401	3.31	69			
za	JAL	275	149	1023	227	83%	244	1040	186	68%	417	1093	171	62%	538	1029	144	52%	33/10					
kontrolný rok	BYC	157	169	1146	125	80%	268	1133	68	43%	467	1187	20	13%	571	1100	9	6%						
	MD	432	156	1071	352	81%	251	1069	254	59%	423	1104	191	44%	540	1032	153	35%			127			
Okres : ŽILINA																								
LKV, S.R.O. SVEDERNÍK		Sídlo: SVEDERNÍK																						
70 1 SVEDERNÍK	K	147	125	793	108		202	817	31										406	5.03				
S SB X	MD	161	123	777	33	20%	170	664	37	23%									31/25					
Stavy	K	164	125	799	129		210	857	38										411	5.15	29			
za	JAL	139	124	785	32	23%	169	662	39	28%									32/11					
kontrolný rok	BYC	90	136	846	12	13%	181	696	4	4%											68			
	MD	229	127	802	44	19%	170	665	43	19%														
Stavy za	K	168	125	793	124		213	870	38										407	5.04				
predchádzajúci kont.rok	MD	253	129	814	61	24%	168	651	73	29%									32/ 6					
BIOFARMA TURIE, A.S.		Sídlo: ŽILINA - BYTČICA																						
70 1 TURIE	K	18	109	656	4		183	729	4										485	2.57				
X L	MD	16	176	1088	5	31%	257	1040	2	13%	303	733	2	13%					27/20					
Stavy	K	18	109	656	4		183	729	4										485	2.57				
za	JAL	11	160	1046	2	18%	176	667	1	9%	303	733	2	18%					27/20					
kontrolný rok	BYC	10	190	1231	8	80%	319	1337	6	60%											5			
	MD	21	184	1194	10	48%	298	1241	7	33%	303	733	2	10%										
Stavy za	K																		.					
predchádzajúci kont.rok	MD																							
ING.MIROSLAV HREUS - SHR		Sídlo: MOJŠOVÁ LÚČKA																						
70 1 MOJŠOVÁ LÚČKA	K	20	183	1153	3		281	1124	3		429	1056	2						426	2.15				
BA X	MD	36	186	1142	1	3%	291	1152	1	3%									40/23					
Stavy	K	20	183	1153	3		281	1124	3		429	1056	2						426	2.15				
za	JAL	15	183	1125	2	13%	291	1152	1	7%									40/23					
kontrolný rok	BYC	21																						
	MD	37	183	1125	2	5%	291	1152	1	3%											1			
Stavy za	K	9																	419	1.89				
predchádzajúci kont.rok	MD	18	187	1174	11	61%	291	1166	10	56%	450	1107	6	33%					44/ 2					

V Ý S L E D K Y K O N T R O L Y Ú Ž I T K O V O S T I podľa poľnohospodárskych podnikov

1	2	120 dní				210 dní				365 dní				500 dní				Medziob Vek pri 1.otelení	Priem. lakt.	Vyra- dené
		3	4	5	% V	6	7	8	% V	9	10	11	% V	12	13	14	% V			
Okres: ŽILINA																				
AGRODRUŽSTVO BÁNOVÁ		Sídlo: ŽILINA Ing.Ivan Bárta - predseda, Katarína Randová - zootechnik																		
70 1 BÁNOVÁ	K	205	133	862	172		186	749	160									435	3.15	
L	MD	147	142	914	110	75%	191	758	12	8%								43/26		
Stavy	K	205	132	861	173		186	748	162									436	3.14	
za	JAL	167	135	876	88	53%	180	698	17	10%	291	715	8	5%				43/27		
kontrolný rok	BYC	144	151	972	48	33%	201	790	5	3%										
	MD	312	141	910	137	44%	185	719	22	7%	291	715	8	3%					165	
Stavy za	K	194	133	866	160		184	743	153									439	2.96	
predchádzajúci kont.rok	MD	235	128	815	110	47%	204	829	58	25%	291	715	8	3%				44/ 5		
PD DLHÉ POLE, DRUŽSTVO		Sídlo: DLHÉ POLE																		
71 1 DLHÉ POLE	K	175	121	770	110		179	717	47									394	6.06	
SB X	MD	135	115	697	83	61%	149	562	12	9%								32/13		
Stavy	K	182	121	771	115		180	719	54									398	6.09	
za	JAL	142	113	689	74	52%	152	579	43	30%								32/13		
kontrolný rok	BYC	137	123	730	43	31%	172	652	2	1%										
	MD	280	116	704	117	42%	153	582	46	16%									145	
Stavy za	K	178	121	773	112		184	737	48									400	5.97	
predchádzajúci kont.rok	MD	289	120	745	68	24%	163	623	87	30%								33/ 2		
AGRA-VÁH, S.R.O.		Sídlo: VARÍN Ing.Marian Lorek - konateľ																		
70 1 VARÍN	K	59	172	1128	11		253	1034	10		369	912	11					435	2.08	
CH CI	MD	96	182	1249	74	77%	282	1186	61	64%	424	1069	52	54%	176	294	8	8%	35/ 3	
Stavy	K	59	172	1128	11		253	1034	10		369	912	11					435	2.08	
za	JAL	42	179	1225	34	81%	271	1137	29	69%	377	943	22	52%	170	279	3	7%	35/ 3	
kontrolný rok	BYC	59	185	1261	41	69%	289	1215	34	58%	458	1161	30	51%	180	302	5	8%		
	MD	102	182	1247	76	75%	281	1179	63	62%	424	1069	52	51%	176	294	8	8%	6	
Stavy za	K	25	207	1392	1						404	997	1					445	2.52	
predchádzajúci kont.rok	MD	68	178	1189	48	71%	276	1145	41	60%	408	1021	40	59%				37/		
70 2 VARÍN	K	59																424	2.36	
S CH X	MD	109	143	941	8	7%												34/26		
Stavy	K	61																424	2.36	
za	JAL	85	143	941	8	9%												34/26		
kontrolný rok	BYC	45																		
	MD	130	143	941	8	6%													21	
Stavy za	K	82																409	2.53	
predchádzajúci kont.rok	MD	103	143	941	8	8%												35/19		
Spolu za podnik	K	118	172	1128	11		253	1034	10		369	912	11					429	2.23	
	MD	205	179	1095	82	40%	282	1186	61	30%	424	1069	52	25%	176	294	8	4%	34/30	
Stavy	K	120	172	1128	11		253	1034	10		369	912	11					429	2.23	
za	JAL	127	172	1083	42	33%	271	1137	29	23%	377	943	22	17%	170	279	3	2%	34/30	
kontrolný rok	BYC	104	185	1261	41	39%	289	1215	34	33%	458	1161	30	29%	180	302	5	5%		
	MD	232	178	1094	84	36%	281	1179	63	27%	424	1069	52	22%	176	294	8	3%	27	
Stavy za	K	84	207	1392	1						404	997	1					427	2.52	
predchádzajúci kont.rok	MD	171	173	1065	56	33%	276	1145	41	24%	408	1021	40	23%				36/ 9		

V Ý S L E D K Y K O N T R O L Y Ú Ž I T K O V O S T I podľa poľnohospodárskych podnikov

1	2	120 dní				210 dní				365 dní				500 dní				Medziob Vek pri 1.otelení	Priem. lakt.	Vyra- dené
		3	4	5	% V	6	7	8	% V	9	10	11	% V	12	13	14	% V			

Okres: ŽILINA

ROLSPOL, S.R.O. TURIE		Sídlo: TURIE 525																		
71 2 TURIE	K	7	121	758	4	181	719	4									397	1.86		
S CH P	MD	17	118	736	15	88%	190	761	13	76%				363	667	2	12%	41/13		
Stavy	K	8	125	788	8		178	707	8									406	1.71	7
za	JAL	47	129	824	39	83%	187	748	28	60%				363	667	2	4%	43/		
kontrolný rok	BYC	3	110	671	2	67%	190	762	2	67%										
	MD	50	128	816	41	82%	187	749	30	60%				363	667	2	4%		33	
Stavy za	K	14	125	788	8		178	707	8									411	1.57	
predchádzajúci kont.rok	MD	48	128	816	41	85%	187	749	30	63%								43/		
K+M, S.R.O. JASENOVÉ		Sídlo: JASENOVÉ																		
71 2 JASENOVÉ	K	50	121	754	15		180	742	16		Danka Dávidiková - konateľ						498	1.50		
SB S	MD	17	117	721	10	59%	186	745	10	59%								34/12		
Stavy	K	52	120	753	19		172	705	21									453	1.61	11
za	JAL	19	117	721	10	53%	186	745	10	53%								34/ 3		
kontrolný rok	BYC																			
	MD	19	117	721	10	53%	186	745	10	53%									2	
Stavy za	K	61	120	753	19		172	705	21									453	1.61	
predchádzajúci kont.rok	MD	19	117	721	10	53%	186	745	10	53%								34/ 3		
VÝSLEDKY ZA OKRES ŽILINA		K	740	128	859	427	189	829	275	378	984	13						433	3.94	
	MD	734	141	918	339	46%	221	859	148	20%	419	901	54	7%	214	480	10	1%	35/25	
Stavy	K	769	128	864	462		190	828	300		378	984	13					430	4.00	64
za	JAL	667	132	915	289	43%	188	799	168	25%	351	797	32	5%	247	473	5	1%	36/	
kontrolný rok	BYC	509	153	952	154	30%	268	909	53	10%	458	1161	30	6%	180	302	5	1%		
	MD	1180	140	940	445	38%	207	879	222	19%	403	839	62	5%	214	480	10	1%	446	

Okres : BANSKÁ ŠTIAVNICA

RD SITNO PREŇOV A.S.		Sídlo: PREŇOV																		
73 1 BANSKÝ STUDENEC	K	89																480	4.22	
CH	MD	80	166	1129	2	3%	281	1195	1	1%								52/12		
Stavy	K	95			1	2%												490	4.01	12
za	JAL	64	152	1017														53/12		
kontrolný rok	BYC	71	169	1160	5	7%	213	852	10	14%	409	1013	12	17%	504	934	6	8%		
	MD	136	166	1136	6	4%	213	852	10	7%	409	1013	12	9%	504	934	6	4%	56	
Stavy za	K	42																527	2.64	
predchádzajúci kont.rok	MD	58	162	1100	7	12%	213	852	10	17%	409	1013	12	21%	504	934	6	10%	60/ 7	
VÝSLEDKY ZA OKRES BANSKÁ ŠTIAVNICA		K	89															480	4.22	
	MD	80	166	1129	2	3%	281	1195	1	1%								52/12		
Stavy	K	95			1	2%												490	4.01	12
za	JAL	64	152	1017	1	2%												53/12		
kontrolný rok	BYC	71	169	1160	5	7%	213	852	10	14%	409	1013	12	17%	504	934	6	8%		
	MD	136	166	1136	6	4%	213	852	10	7%	409	1013	12	9%	504	934	6	4%	56	

V Ý S L E D K Y K O N T R O L Y Ú Ž I T K O V O S T I podľa poľnohospodárskych podnikov

1	2	120 dní				6	210 dní				9	365 dní				12	500 dní				Medziob Vek pri 1.otelení	Priem. lakt.	Vyra- dené
		3	4	5	% V		7	8	% V	10		11	% V	13	14		% V						

Okres: BREZNO

AGROHELP, S.R.O.		Sídlo: HELPA				Michal Ďurica - riaditeľ, Marta Kubandová - zootechnik																
71 1 HELPA	K	57	141	931	21	238	998	21	357	898	20	473	889	20	451		2.11					
CH S X	MD	22	135	892	5	23%	301	1290	1	5%	355	890	1	5%	451	842	1	5%	36/11			
Stavy za kontrolný rok	K	60	139	915	22		237	994	22		358	903	21		472	887	21		452	2.10	5	
	JAL	58	124	796	40	69%	227	946	36	62%	354	893	26	45%	426	794	21	36%	37/ 6			
	BYC	21																				
	MD	79	124	796	40	51%	227	946	36	46%	354	893	26	33%	426	794	21	27%			57	
Stavy za predchádzajúci kont.rok	K	55	139	924	19		237	992	18		353	888	18		467	877	17		375	1.63		
	MD	73	131	858	52	71%	235	984	45	62%	351	884	35	48%	463	870	33	45%	35/29			
FAMAGO, S.R.O.		Sídlo: BEŇUŠ Č. 411				Martin Gonda - majiteľ, Martin Gonda - majiteľ																
70 1 BEŇUŠ	K	20	194	1345	19		286	1207	18		393	987	19		522	972	17		361	3.50		
CH *	MD	33	184	1245	33	100%	299	1261	31	94%	376	939	17	52%	451	835	18	55%	36/ 7			
Stavy za kontrolný rok	K	21	195	1350	21		290	1225	20		393	988	21		519	965	19		363	3.64	2	
	JAL	31	182	1234	31	100%	292	1230	29	94%	376	939	20	65%	454	841	21	68%	35/27			
	BYC	15	192	1299	14	93%	316	1330	15	100%	514	1306	5	33%								
	MD	46	185	1254	45	98%	300	1264	44	96%	404	1013	25	54%	454	841	21	46%			13	
Stavy za predchádzajúci kont.rok	K	23	193	1337	29		287	1211	28		387	972	29		523	976	25		366	3.40		
	MD	41	188	1287	38	93%	306	1298	33	80%	416	1047	16	39%	458	850	12	29%	35/26			
MARTINA PANDULOVÁ SHR		Sídlo: ŠUMIAC				Martina Pandulová - majiteľ, Martina Pandulová - majiteľ																
71 1 AGROFARMA HIPOTURIST	K	18	146	967	9		229	948	10		319	806	8		397	738	2		376	5.56		
AA X	MD	7	131	860	5	71%	253	1075	3	43%	268	658	5	71%					36/19			
Stavy za kontrolný rok	K	20	147	977	11		222	913	11		325	827	10		397	738	2		373	5.73	4	
	JAL	17	130	845	17	100%	253	1075	3	18%	268	658	5	29%					36/19			
	BYC	9	137	883	7	78%																
	MD	26	132	856	24	92%	253	1075	3	12%	268	658	5	19%							19	
Stavy za predchádzajúci kont.rok	K	23	150	998	12		222	913	11		325	827	10		397	738	2		378	5.43		
	MD	24	132	856	24	100%					222	534	2	8%					36/22			
VÝSLEDKY ZA OKRES BREZNO		K	95	162	1081	49		254	1051	49		365	897	47		491	866	39		396	3.05	
	MD	62	172	999	43	69%	295	1209	35	56%	351	829	23	37%	451	838	19	31%	36/12			
Stavy za kontrolný rok	K	101	162	1081	54		254	1044	53		366	906	52		490	863	42		396	3.17	11	
	JAL	106	146	958	88	83%	256	1084	68	64%	354	830	51	48%	440	818	42	40%	36/18			
	BYC	45	173	1091	21	47%	316	1330	15	33%	514	1306	5	11%								
	MD	151	151	969	109	72%	267	1095	83	55%	369	854	56	37%	440	818	42	28%			89	

Okres : DETVA

SD SHR HRIŇOVÁ		Sídlo: HRIŇOVÁ				Lubomír Malček - predseda družstva															
71 1 HRIŇOVÁ	K	26	152	1022	9		195	785	8		255	617	9		393	728	9		539	3.08	
CH *	MD	32	124	660	31	97%	218	832	23	72%	264	607	16	50%	418	750	15	47%	35/17		
Stavy za kontrolný rok	K	26	152	1022	9		195	785	8		255	617	9		393	728	9		539	3.08	
	JAL	30	124	659	29	97%	218	832	23	77%	264	607	16	53%	418	750	15	50%	35/17		
	BYC	9	132	665	8	89%	209	733	2	22%	244	518	1	11%	364	618	1	11%			
	MD	39	126	660	37	95%	218	824	25	64%	263	601	17	44%	415	742	16	41%			7
Stavy za predchádzajúci kont.rok	K	19																	587	3.35	
	MD	30	130	763	27	90%	203	789	24	80%	266	629	18	60%	397	725	15	50%	34/ 3		

V Ý S L E D K Y K O N T R O L Y Ú Ž I T K O V O S T I podľa poľnohospodárskych podnikov

1	2	120 dní				210 dní				365 dní				500 dní				Medziob Vek pri 1.otelení	Priem. lakt.	Vyra- dené
		3	4	5	% V	6	7	8	% V	9	10	11	% V	12	13	14	% V			
Okres: DETVA																				
VÝSLEDKY ZA OKRES	K	26	152	1022	9	195	785	8	255	617	9	393	728	9	539	3.08				
DETVA	MD	32	124	660	31	97%	218	832	23	72%	264	607	16	50%	418	750	15	47%	35/17	
Stavy	K	26	152	1022	9	195	785	8	255	617	9	393	728	9	539	3.08				
za	JAL	30	124	659	29	97%	218	832	23	77%	264	607	16	53%	418	750	15	50%	35/17	
kontrolný rok	BYC	9	132	665	8	89%	209	733	2	22%	244	518	1	11%	364	618	1	11%		
	MD	39	126	660	37	95%	218	824	25	64%	263	601	17	44%	415	742	16	41%	7	
Okres : KRUPINA																				
DOBRÁ ÚRODA, S.R.O.	Sídlo: BRATISLAVA	Ing.Martin Stančík - konateľ, Ing.Elena Osuská - konateľka																		
70 1 SENOHRAD	K																		378	3.87
GL *	MD	40	127	818	29	73%	184	740	22	55%	229	548	15	38%	320	581	9	23%	36/ 8	
Stavy	K	23																	378	3.87
za	JAL	29	121	770	17	59%	173	691	15	52%	220	522	12	41%	320	581	9	31%	36/ 8	
kontrolný rok	BYC	17	126	807	17	100%	202	827	10	59%	238	575	7	41%	283	509	2	12%		
	MD	46	124	788	34	74%	185	745	25	54%	227	542	19	41%	314	568	11	24%		
Stavy za	K	15																	474	2.93
predchádzajúci kont.rok	MD	28	118	743	15	54%	199	810	5	18%	219	518	6	21%	299	537	2	7%	31/28	
AGRO HN, S.R.O.	Sídlo: SEBECHLEBY	Dominik Kevely - konateľ, Ing.Monika Čižmárová - zootechnik																		
70 1 SEBECHLEBY	K																			
CH	MD	88						263	1063	41	47%	334	810	3	3%					
Stavy	K	74						261	1054	28	38%	286	679	2	3%					
za	JAL	15						267	1080	13	87%	431	1071	1	7%					
kontrolný rok	BYC	89						263	1063	41	46%	334	810	3	3%					1
	MD																			
Stavy za	K																			
predchádzajúci kont.rok	MD																			
AGRO LADZANY S.R.O.	Sídlo: SEBECHLEBY	Juraj Fejko - konateľ, Ing.Monika Čižmárová - zootechnik																		
70 1 SEBECHLEBY	K																			
CH	MD	80	176	1152	44	55%	271	1114	61	76%	429	1069	18	23%						
Stavy	K	78	176	1151	42	54%	271	1113	59	76%	432	1077	17	22%						
za	JAL	2	176	1167	2	100%	271	1119	2	100%	374	923	1	50%						
kontrolný rok	BYC	80	176	1152	44	55%	271	1114	61	76%	429	1069	18	23%						
	MD																			
Stavy za	K																			
predchádzajúci kont.rok	MD																			
AGROSPOL HONTIANSKE NEMCE	Sídlo: HONTIANSKE NEMCE	Robert Ďurica - konateľ, Ing.Monika Čižmárová - zootechnik																		
70 1 HONTIANSKE NEMCE	K	94	174	1128	18		273	1116	19		398	983	7		464	836	1		412	1.94
CH	MD	111	195	1304	26	23%	266	1084	81	73%	451	1126	35	32%	554	1025	11	10%	36/17	
Stavy	K	100	176	1144	21		274	1120	22		403	996	8		464	836	1		425	1.87
za	JAL	49	186	1207	8	16%	241	975	31	63%	330	797	2	4%	466	843	4	8%	36/15	
kontrolný rok	BYC	116	197	1313	27	23%	285	1165	93	80%	432	1071	60	52%	633	1186	15	13%		
	MD	165	195	1289	35	21%	274	1117	124	75%	429	1062	62	38%	598	1114	19	12%		
Stavy za	K	132	173	1115	22		271	1104	23		377	924	10						398	1.52
predchádzajúci kont.rok	MD	248	184	1211	72	29%	286	1174	123	50%	413	1018	38	15%	571	1059	15	6%	38/12	

V Ý S L E D K Y K O N T R O L Y Ú Ž I T K O V O S T I podľa poľnohospodárskych podnikov

1	2	120 dní				210 dní				365 dní				500 dní				Medziob Vek pri 1.otelení	Priem. lakt.	Vyra- dené
		3	4	5	% V	6	7	8	% V	9	10	11	% V	12	13	14	% V			

Okres: **KRUPINA**

EURO-SEB, S.R.O.	Sídlo: SEBECHLEBY	Ing.Gabriela Benediková - konateľ, Ing.Monika Čižmárová - zootechnik															
70 1 LADZANY	K	75	154	950	3	261	1054	5	338	816	3					413	2.36
CH	MD	54	172	1138	5	9%	259	1065	11	20%						39/26	
Stavy	K	76	154	950	3		261	1054	5		338	816	3			413	2.34
za	JAL	25	172	1138	5	20%	241	978	6	24%						39/25	3
kontrolný rok	BYC	31					281	1170	5	16%							
	MD	56	172	1138	5	9%	259	1065	11	20%							
Stavy za predchádzajúci kont.rok	K																
	MD																
VÝSLEDKY ZA OKRES	K	192	171	1039	21		271	1085	24		380	900	10		464	836	1
KRUPINA	MD	373	167	1103	104	28%	258	1013	216	58%	393	888	71	19%	449	803	20
Stavy	K	199	173	1047	24		272	1087	27		385	906	11		464	836	1
za	JAL	255	164	1067	72	28%	251	962	139	55%	340	769	33	13%	365	712	13
kontrolný rok	BYC	181	170	1096	46	25%	276	1072	123	68%	411	910	69	38%	592	848	17
	MD	436	166	1092	118	27%	263	1021	262	60%	388	871	102	23%	494	841	30
																	63

Okres : **POLTÁR**

MÁRIA LAŠŠÁKOVÁ, DIEL	Sídlo: KOKAVA NAD RIMAVICOU	Mária Laššáková - majiteľ															
70 1 KOKAVA NAD RIMAVICOU	K	25	178	1223	25	284	1203	25	446	1135	21					430	2.80
CH	MD	36	170	1123	14	39%	271	1116	22	61%	456	1155	5	14%	522	977	3
Stavy	K	29	180	1235	27		283	1199	27		442	1125	23			438	2.96
za	JAL	23	168	1114	11	48%	260	1070	13	57%	456	1155	5	22%	522	977	3
kontrolný rok	BYC	22	175	1142	4	18%	291	1211	15	68%						35/26	
	MD	45	170	1122	15	33%	277	1146	28	62%	456	1155	5	11%	522	977	3
Stavy za predchádzajúci kont.rok	K	18	187	1304	20		292	1243	21		437	1111	16		74	80	1
	MD	37	176	1183	25	68%	279	1171	21	57%	450	1141	20	54%	522	977	3
VÝSLEDKY ZA OKRES	K	25	178	1223	25		284	1203	25		446	1135	21			430	2.80
POLTÁR	MD	36	170	1123	14	39%	271	1116	22	61%	456	1155	5	14%	522	977	3
Stavy	K	29	180	1235	27		283	1199	27		442	1125	23			438	2.96
za	JAL	23	168	1114	11	48%	260	1070	13	57%	456	1155	5	22%	522	977	3
kontrolný rok	BYC	22	175	1142	4	18%	291	1211	15	68%						35/26	
	MD	45	170	1122	15	33%	277	1146	28	62%	456	1155	5	11%	522	977	3
																	9

Okres : **REVÚCA**

MILAN ORAVEC	Sídlo: MURÁNSKA ZDYCHAVA	Milan Oravec - majiteľ															
70 1 MURÁNSKA ZDYCHAVA	K	6														439	2.40
CH X	MD	9	240	1667	1	11%	302	1248	1	11%						34/10	
Stavy	K	6														439	2.40
za	JAL	4														34/10	
kontrolný rok	BYC	5	240	1667	1	20%	302	1248	1	20%							
	MD	9	240	1667	1	11%	302	1248	1	11%							
Stavy za predchádzajúci kont.rok	K																
	MD																

V Ý S L E D K Y K O N T R O L Y Ú Ž I T K O V O S T I podľa poľnohospodárskych podnikov

1	2	120 dní				210 dní				365 dní				500 dní				Medziob Vek pri 1.otelení	Priem. lakt.	Vyra- dené
		3	4	5	% V	6	7	8	% V	9	10	11	% V	12	13	14	% V			

Okres: REVÚCA

AT AGROTURIEC, SPOL.S R.O.		Sídlo: ROŽŇAVA				Ing.Juraj Pápay - konateľ											
70 1 SKEREŠOVO	K	55	143	940	35	248	1036	21	419	1066	3	468	877	3	471	3.45	
S X CH	MD	125	175	1208	1	1%									36/14		
Stavy	K	55	143	940	35	248	1036	21	419	1066	3	468	877	3	471	3.45	
za	JAL	89	175	1208	1	1%									36/14		
kontrolný rok	BYC	36															
	MD	125	175	1208	1	1%											
Stavy za	K	71	143	938	46		244	1021	27	411	1045	4	468	877	3	469	3.72
predchádzajúci kont.rok	MD	135	175	1208	1	1%									36/10		
VÝSLEDKY ZA OKRES	K	61	143	940	35	248	1036	21	419	1066	3	468	877	3	455	3.37	
REVÚCA	MD	134	208	1438	2	1%	302	1248	1	1%					35/12		
Stavy	K	61	143	940	35	248	1036	21	419	1066	3	468	877	3	455	3.37	
za	JAL	93	175	1208	1	1%									35/12		
kontrolný rok	BYC	41	240	1667	1	2%	302	1248	1	2%							
	MD	134	208	1438	2	1%	302	1248	1	1%							

Okres : RIMAVSKÁ SOBOTA

BORBÁS JÚLIUS		Sídlo: GEMERSKÉ DECHTÁRE				Július Borbáš - majiteľ											
70 1 BORBÁŠ JÚLIUS	K	130	150	991	128	243	1011	115	404	1023	42	487	914	5	399	3.79	
CH X	MD	180	156	1028	84	47%	248	1025	40	22%	414	1044	32	18%	34/ 4		
Stavy	K	130	150	991	128	243	1011	115	404	1023	42	487	914	5	399	3.79	
za	JAL	172	156	1024	83	48%	248	1025	40	23%	411	1035	31	18%	34/ 4		
kontrolný rok	BYC	116	188	1292	1	1%	514	1318	1	1%							
	MD	288	156	1028	84	29%	248	1025	40	14%	414	1044	32	11%		108	
Stavy za	K	115	149	990	116		243	1013	103		401	1015	28		414	3.52	
predchádzajúci kont.rok	MD	295	168	1119	189	64%	261	1087	87	29%	432	1092	57	19%	34/ 3		
DP VČELINCE		Sídlo: RIMAVSKÁ SOBOTA				Ing.Alexander Madaras - predseda, Zoltán Helenvay - zooteknik											
70 1 RUMINCE	K	195	134	873	96	239	993	81	351	880	10	142	224	1	484	3.10	
X S	MD	285	135	872	30	11%	235	978	22	8%	370	931	10	4%	36/24		
Stavy	K	240	134	873	125	238	990	108	347	867	13	142	224	1	493	3.17	
za	JAL	288	135	872	30	10%	235	978	22	8%	370	931	10	3%	36/30	68	
kontrolný rok	BYC	113															
	MD	405	135	872	30	7%	235	978	22	5%	370	931	10	2%		120	
Stavy za	K	247	134	875	135		238	989	117		343	856	13		527	3.28	
predchádzajúci kont.rok	MD	313	135	877	36	12%	236	980	27	9%	370	931	10	3%	36/ 8		
AGRORIS, S.R.O.		Sídlo: RIMAVSKÁ SOBOTA				Ing.Ladislav Sedmák - konateľ, Ing.Jaroslav Dóbi - zooteknik											
70 1 PINCINÁ	K	2														2.00	
CH *	MD	34	182	1179	2	6%	297	1221	2	6%							
Stavy	K	19														1.06	
za	JAL	45	154	955	5	11%	241	960	10	22%	384	943	8	18%	32/30	32	
kontrolný rok	BYC	21	176	1129	4	19%	253	1013	18	86%	429	1066	6	29%			
	MD	66	164	1032	9	14%	249	994	28	42%	404	996	14	21%		32	
Stavy za	K	43	130	795	107		221	886	110		278	665	9		411	3.25	
predchádzajúci kont.rok	MD	96	147	929	54	56%	236	945	45	47%					30/28		

V Ý S L E D K Y K O N T R O L Y Ú Ž I T K O V O S T I podľa poľnohospodárskych podnikov

1	2	120 dní				210 dní				365 dní				500 dní				Medziob Vek pri l.otelení	Priem. lakt.	Vyra- dené
		3	4	5	% V	6	7	8	% V	9	10	11	% V	12	13	14	% V			

Okres: RIMAVSKÁ SOBOTA

DANKO BARNABÁŠ	Sídlo: ŠÍRKOVCE 062															Barnabáš Danko - majiteľ			
70 1 DUBNO	K	130	152	1008	124	250	1044	101	413	1045	40	500	941	2	426	4.61			
CH X	MD	139	161	1063	35	25%	253	1052	2	1%	433	1099	2	1%	32/ 5				
Stavy	K	130	152	1008	124		250	1044	101		413	1045	40		500	941	2		
za	JAL	127	160	1057	34	27%	253	1052	2	2%	433	1099	2	2%	32/ 5				
kontrolný rok	BYC	83	187	1267	1	1%													
	MD	211	161	1063	35	17%	253	1052	2	1%	433	1099	2	1%			72		
Stavy za	K	121	151	1003	119		249	1040	103		403	1020	30		500	941	2		
predchádzajúci kont.rok	MD	224	173	1158	115	51%	283	1189	22	10%	465	1182	27	12%	30/26		4.61		
FIRMA GULIK S.R.O.	Sídlo: RIMAVSKÁ SOBOTA															Ing.Peter Gulik - konateľ			
70 1 HRUŠOVO	K	23	140	913	5		210	860	2						472	3.13			
S	MD	30													32/ 1				
Stavy	K	26	140	921	6		219	903	3						467	3.26	4		
za	JAL	27													32/ 5				
kontrolný rok	BYC	15																	
	MD	42															12		
Stavy za	K	29	139	911	10		219	906	5		354	888	1		405	3.94			
predchádzajúci kont.rok	MD	45													31/27				
VÝSLEDKY ZA OKRES	K	480	146	946	353		244	977	299		402	983	92		447	693	8		
RIMAVSKÁ SOBOTA	MD	668	153	1035	151	23%	245	1069	66	10%	405	1025	44	7%	33/23				
Stavy	K	568	146	960	430		243	988	366		402	996	109		457	753	10		
za	JAL	659	153	977	152	23%	243	1004	74	11%	400	1002	51	8%	32/19		3.64		
kontrolný rok	BYC	348	180	1229	6	2%	253	1013	18	5%	441	1192	7	2%					
	MD	1050	154	999	158	15%	245	1012	92	9%	405	1017	58	6%			382		

Okres : VELKÝ KRŤÍŠ

AGRODRUŽSTVO SENNÉ	Sídlo: ZÁVADA															Ing.Boris Hrdlička - predseda, Ing.Katarina Kršiaková - zootechnik			
71 1 SENNÉ	K	33					205	875	6		306	768	8		421	3.21			
CH	MD	67	134	829	15	22%	206	806	13	19%	420	1027	1	1%	241	399	6		
Stavy	K	33	136	922	3		187	782	14		281	703	18		353	657	2		
za	JAL	50	124	751	13	26%	183	707	14	28%	300	720	4	8%	241	413	5		
kontrolný rok	BYC	59	129	761	11	19%	228	889	11	19%	395	959	7	12%	524	952	9		
	MD	109	126	756	24	22%	203	787	25	23%	360	872	11	10%	423	759	14		
Stavy za	K	22	130	750	1		220	930	4		307	774	7		414	2.91			
predchádzajúci kont.rok	MD	72	86	412	20	28%	167	608	8	11%	377	914	17	24%	554	1018	15		
VÝSLEDKY ZA OKRES	K	33					205	875	6		306	768	8		421	3.21			
VELKÝ KRŤÍŠ	MD	67	134	829	15	22%	206	806	13	19%	420	1027	1	1%	241	399	6		
Stavy	K	33	136	922	3		187	782	14		281	703	18		353	657	2		
za	JAL	50	124	751	13	26%	183	707	14	28%	300	720	4	8%	241	413	5		
kontrolný rok	BYC	59	129	761	11	19%	228	889	11	19%	395	959	7	12%	524	952	9		
	MD	109	126	756	24	22%	203	787	25	23%	360	872	11	10%	423	759	14		

V Ý S L E D K Y K O N T R O L Y Ú Ž I T K O V O S T I podľa poľnohospodárskych podnikov

1	2	120 dní				210 dní				365 dní				500 dní				Medziob Vek pri 1.otelení	Priem. lakt.	Vyra- dené
		3	4	5	% V	6	7	8	% V	9	10	11	% V	12	13	14	% V			

Okres: ZVOLEN

AGROBELL S.R.O.	Sídlo: SLIAČ	Ing.Vladimír Belička - konateľ, Bibiana Kopáleková - zooteknik																	
71 1 AGROBELL SLIAČ	K	172	146	981	108	235	986	111	369	934	114	458	860	108	439	4.08			
CH S X	MD	272	144	973	62	23%	216	901	50	18%	347	867	67	25%	445	820	41	15%	37/ 5
Stavy za kontrolný rok	K	177	145	979	117		234	979	120		369	934	124		458	859	117		435
	JAL	187	138	921	47	25%	210	871	38	20%	327	823	43	23%	445	836	37	20%	37/ 4
	BYC	137	149	1010	27	20%	229	960	22	16%	364	905	32	23%	457	795	9	7%	
	MD	325	142	953	74	23%	217	904	60	18%	344	861	76	23%	447	828	46	14%	
Stavy za predchádzajúci kont.rok	K	191	145	965	130		236	985	133		373	943	139		462	867	133		449
	MD	320	138	929	93	29%	217	912	76	24%	327	823	66	21%	453	855	54	17%	36/19
OBECNÉ LESY D.NIVA,S.R.O.	Sídlo: DOBRÁ NIVA	Ing.Miroslav Vidhold - konateľ																	
70 1 DOBRÁ NIVA	K	1	138	883	1		246	1019	1		429	1088	1						1.00
CH *	MD	1	206	1425	1	100%	269	1114	1	100%	446	1126	1	100%					32/15
Stavy za kontrolný rok	K	1	138	883	1		246	1019	1		429	1088	1						1.00
	JAL																		32/15
	BYC	1	206	1425	1	100%	269	1114	1	100%	446	1126	1	100%					
	MD	1	206	1425	1	100%	269	1114	1	100%	446	1126	1	100%					
Stavy za predchádzajúci kont.rok	K																		.
	MD																		.
VÝSLEDKY ZA OKRES ZVOLEN	K	173	146	932	109		235	1002	112		370	1011	115		458	860	108		439
	MD	273	145	1199	63	23%	217	1008	51	19%	348	996	68	25%	445	820	41	15%	34/25
Stavy za kontrolný rok	K	178	145	931	118		234	999	121		369	1011	125		458	859	117		435
	JAL	187	138	921	47	25%	210	871	38	20%	327	823	43	23%	445	836	37	20%	34/25
	BYC	138	151	1217	28	20%	231	1037	23	17%	366	1015	33	24%	457	795	9	7%	
	MD	326	143	1189	75	23%	218	1009	61	19%	345	993	77	24%	447	828	46	14%	

Okres : ŽARNOVICA

JASOŇ, SPOL. S R.O.	Sídlo: VEĽKÉ POLE	Ján Lenč - splnomocnenec																		
70 1 JASOŇ, SPOL. S R.O.	K	10																		3.00
L S X	MD	11	163	1105	5	45%	224	926	2	18%										36/23
Stavy za kontrolný rok	K	12	120	733	3		178	694	3											2.40
	JAL	8	167	1144	3	38%	224	926	2	25%										37/ 7
	BYC	8	141	922	5	63%														
	MD	16	151	1005	8	50%	224	926	2	13%										5
Stavy za predchádzajúci kont.rok	K																			.
	MD																			.
RD TEKOVSKÉ NEMCE	Sídlo: HRONSKÝ BEŇADIK	Ing.Anton Návarka - predseda družstva																		
71 1 TEKOVSKÉ NEMCE	K	26	140	836	26		232	920	26		323	778	8							1.12
S CH	MD	83	150	939	73	88%	236	942	79	95%	317	766	43	52%						26/11
Stavy za kontrolný rok	K	26	137	818	30		228	898	30		317	761	9							1.10
	JAL	76	146	900	73	96%	239	955	74	97%	322	779	40	53%						26/11
	BYC	22	165	1061	15	68%	230	910	19	86%	309	744	11	50%						
	MD	98	149	927	88	90%	237	946	93	95%	319	771	51	52%						15
Stavy za predchádzajúci kont.rok	K	21	123	702	21		207	802	21											1.05
	MD	101	147	906	95	94%	244	981	78	77%	324	783	42	42%						26/11

V Ý S L E D K Y K O N T R O L Y Ú Ž I T K O V O S T I podľa poľnohospodárskych podnikov

1	2	120 dní				210 dní				365 dní				500 dní			Medziob Vek pri 1.otelení	Priem. lakt.	Vyra- dené
		3	4	5	% V	6	7	8	% V	9	10	11	% V	12	13	14			
Okres: ŽARNOVICA																			
72 1 TEKOVSKÁ BREZNICA	K	83	158	1015	43	236	956	30	353	872	19	450	825	8	447	3.35			
CH	MD	175	177	1169	30	17%	255	1045	44	25%	289	693	3	2%	415	757	19	11%	33/28
Stavy	K	91	158	1015	43		236	956	30		353	872	19		450	825	8		446
za	JAL	133	177	1169	30	23%	255	1043	43	32%	289	693	3	2%	409	743	18	14%	34/ 1
kontrolný rok	BYC	66					248	1021	4	6%	339	833	9	14%	553	1035	4	6%	
	MD	199	177	1169	30	15%	254	1041	47	24%	326	798	12	6%	435	797	22	11%	
Stavy za	K	94	155	988	43		227	914	29		354	875	23		431	787	3		407
predchádzajúci kont.rok	MD	196	180	1197	71	36%	263	1078	82	42%	423	1056	16	8%	434	795	29	15%	33/27
Spolu za podnik	K	109	151	925	69		235	938	56		344	825	27		450	825	8		447
	MD	258	158	1054	103	40%	243	993	123	48%	316	730	46	18%	415	757	19	7%	30/ 5
Stavy	K	117	150	916	73		232	927	60		342	817	28		450	825	8		446
za	JAL	209	155	1035	103	49%	245	999	117	56%	320	736	43	21%	409	743	18	9%	30/ 6
kontrolný rok	BYC	88	165	1061	15	17%	233	966	23	26%	322	788	20	23%	553	1035	4	5%	
	MD	297	156	1048	118	40%	243	994	140	47%	321	785	63	21%	435	797	22	7%	
Stavy za	K	127	144	845	64		219	858	50		354	875	23		431	787	3		407
predchádzajúci kont.rok	MD	297	161	1052	166	56%	254	1029	160	54%	351	919	58	20%	434	795	29	10%	30/ 4
POLAN S.R.O. Sídlo: NOVÁ BAŇA Ing.František Boroš - konateľ																			
71 1 MALÁ LEHOTA	K	51	116	739	22		181	732	20		295	737	16		349	641	6		535
S X	MD	57	101	592	1	2%	184	733	1	2%	293	721	1	2%	381	702	1	2%	44/ 1
Stavy	K	57	120	779	28		176	710	25		290	722	21		357	657	8		544
za	JAL	55	101	592	1	2%	184	733	1	2%	293	721	1	2%	381	702	1	2%	43/27
kontrolný rok	BYC	14					184	733	1	1%	293	721	1	1%	381	702	1	1%	
	MD	70	101	592	1	1%	184	733	1	1%	293	721	1	1%	381	702	1	1%	
Stavy za	K	54	119	764	34		178	718	31		289	719	23		339	620	11		499
predchádzajúci kont.rok	MD	59	117	717	3	5%	190	757	3	5%	293	721	1	2%	381	702	1	2%	44/27
71 4 HORNÉ HÁMRE	K	67	113	694	31		195	787	31		296	731	14		380	704	1		423
S	MD	62																	38/12
Stavy	K	71	114	703	33		197	794	33		295	727	15		380	704	1		423
za	JAL																		38/13
kontrolný rok	BYC																		
	MD	86																	
Stavy za	K	64	114	698	44		196	788	44		293	724	16		365	675	2		507
predchádzajúci kont.rok	MD	75	110	683	1	1%	179	719	1	1%	348	877	1	1%					37/18
Spolu za podnik	K	118	114	716	53		190	759	51		295	734	30		354	673	7		479
	MD	119	101	592	1	1%	184	733	1	1%	293	721	1	1%	381	702	1	1%	41/ 7
Stavy	K	128	117	741	61		188	752	58		292	725	36		360	680	9		483
za	JAL	55	101	592	1	2%	184	733	1	2%	293	721	1	2%	381	702	1	2%	41/ 5
kontrolný rok	BYC	14																	
	MD	156	101	592	1	1%	184	733	1	1%	293	721	1	1%	381	702	1	1%	
Stavy za	K	134	116	731	78		189	753	75		291	722	39		343	647	13		503
predchádzajúci kont.rok	MD	134	115	700	4	3%	187	738	4	3%	321	799	2	1%	381	702	1	1%	41/ 7

V Ý S L E D K Y K O N T R O L Y Ú Ž I T K O V O S T I podľa poľnohospodárskych podnikov

1	2	120 dní				6	210 dní				9	365 dní				12	500 dní				Medziob Vek pri 1.otelení	Priem. lakt.	Vyra- dené
		3	4	5	% V		7	8	% V	10		11	% V	13	14		% V						

Okres: ŽARNOVICA

VÝSLEDKY ZA OKRES	K	237	135	821	122		213	849	107		319	780	57		405	723	15		468	2.80	
ŽARNOVICA	MD	388	158	951	109	28%	242	912	126	32%	315	727	47	12%	414	729	20	5%	35/27		
Stavy	K	257	135	809	137		210	810	121		314	771	64		402	729	17		471	2.74	40
za	JAL	272	155	951	107	39%	244	914	120	44%	319	731	44	16%	407	723	19	7%	36/		
kontrolný rok	BYC	110	159	991	20	18%	233	966	23	21%	322	788	20	18%	553	1035	4	4%			
	MD	469	155	923	127	27%	242	912	143	30%	320	763	64	14%	433	749	23	5%			81

Okres : ŽIAR NAD HRONOM

PEMIPO PETER MINICH	Sídlo: HORNÁ TRNÁVKA	Peter Minich - konateľ																			
70 1 HORNÁ TRNÁVKA	K	29	175	1079	9		258	1013	9		377	915	3						405	1.55	
CH	MD	47	181	1254	28	60%													33/13		
Stavy	K	40	175	1079	9		258	1013	9		377	915	3						412	2.36	29
za	JAL	67	173	1191	40	60%	257	1077	24	36%	371	924	28	42%					39/ 9		
kontrolný rok	BYC	41	188	1313	33	80%	287	1217	21	51%	480	1228	13	32%							
	MD	108	180	1246	73	68%	271	1142	45	42%	405	1020	41	38%							61
Stavy za	K	47																	392	1.94	
predchádzajúci kont.rok	MD	79	179	1207	60	76%	269	1120	59	75%	398	985	25	32%					40/12		

EKO - PRODUKT, S.R.O.	Sídlo: TURČIANSKE TEPLICE	Ján Svitok - konateľ																			
71 1 KREMICKÉ BANE	K	117	122	776	69		201	816	64		315	784	31		409	760	17		422	3.86	
CH S	MD	159	192	1337	28	18%	298	1278	5	3%	343	849	26	16%	501	943	3	2%	35/24		
Stavy	K	121	122	769	75		200	814	70		314	780	34		407	757	18		419	3.87	8
za	JAL	123	192	1340	25	20%	298	1278	5	4%	350	869	24	20%	501	943	3	2%	35/15		
kontrolný rok	BYC	95	205	1420	9	9%	319	1379	4	4%	352	865	9	9%							
	MD	218	195	1361	34	16%	308	1323	9	4%	351	868	33	15%	501	943	3	1%			59
Stavy za	K	113	120	754	74		200	813	72		307	763	31		389	720	14		390	3.81	
predchádzajúci kont.rok	MD	241	196	1355	60	25%	368	1610	1	0%	341	841	51	21%	484	908	8	3%	35/ 8		

VÝSLEDKY ZA OKRES	K	146	128	927	78		208	914	73		321	849	34		409	760	17		414	3.40	
ŽIAR NAD HRONOM	MD	206	186	1296	56	27%	298	1278	5	2%	343	849	26	13%	501	943	3	1%	34/18		
Stavy	K	161	127	924	84		207	914	79		319	848	37		407	757	18		416	3.39	37
za	JAL	190	181	1265	65	34%	264	1177	29	15%	361	896	52	27%	501	943	3	2%	37/12		
kontrolný rok	BYC	136	192	1366	42	31%	292	1298	25	18%	428	1046	22	16%							
	MD	326	185	1304	107	33%	277	1233	54	17%	381	944	74	23%	501	943	3	1%			120

Okres : BARDEJOV

AGRO BESKYD S.R.O.	Sídlo: HUTKA	Miroslav Sim - konateľ																			
71 1 HUTKA	K	35	135	956	3		216	933	3		349	915	2		309	566	7			1.00	
L	MD	36	157	1087	8	22%	247	1059	6	17%	356	975	1	3%	257	453	6	17%	39/ 7		
Stavy	K	35	135	956	3		216	933	3		349	915	2		309	566	7			1.00	
za	JAL	37	157	1087	8	22%	247	1059	6	16%	356	975	1	3%	257	453	6	16%	39/ 7		
kontrolný rok	BYC	8																			
	MD	45	157	1087	8	18%	247	1059	6	13%	356	975	1	2%	257	453	6	13%			9
Stavy za	K	33	135	956	3		216	933	3		349	915	2		309	566	7			1.00	
predchádzajúci kont.rok	MD	53	140	1003	3	6%	224	973	3	6%	356	975	1	2%	257	453	6	11%	38/29		

V Ý S L E D K Y K O N T R O L Y Ú Ž I T K O V O S T I podľa poľnohospodárskych podnikov

1	2	120 dní				210 dní				365 dní				500 dní				Medziob Vek pri 1.otelení	Priem. lakt.	Vyra- dené
		3	4	5	% V	6	7	8	% V	9	10	11	% V	12	13	14	% V			
Okres: BARDEJOV																				
TORNO, S.R.O.		Sídlo: BARDEJOV Ivan Belejčák - konateľ																		
71 1 VYŠNÝ TVAROŽEC	K	32	163	1092	1	266	1114	1											365	1.03
L	MD	62	143	888	17	27%	238	999	5	8%				315	567	6	10%	30/ 3		
Stavy	K	33	163	1092	1	266	1114	1										365	1.03	3
za	JAL	64	145	917	16	25%	238	999	5	8%				315	567	6	9%	30/ 2		
kontrolný rok	BYC	15	150	907	8	53%	263	1090	2	13%										
	MD	79	147	914	24	30%	245	1025	7	9%				315	567	6	8%			17
Stavy za predchádzajúci kont.rok	K																			
	MD																			
ARIAN TRADE, S.R.O.		Sídlo: BARDEJOV MVDr.Asadullah Akbari - konateľ																		
71 1 ANDREJOVÁ	K	14				193	774	11			327	813	13						351	1.50
CH	MD	10	127	825	1	10%	197	798	2	20%				406	750	1	10%	42/22		
Stavy	K	14				193	774	11			327	813	13					351	1.50	
za	JAL	12	127	825	1	8%	194	781	3	25%	317	781	1	8%	406	750	1	8%	42/22	
kontrolný rok	BYC	9									318	789	1	11%						
	MD	21	127	825	1	5%	194	781	3	14%	317	785	2	10%	406	750	1	5%		11
Stavy za predchádzajúci kont.rok	K	10				195	776	9			331	821	10						1.00	
	MD	16	127	825	1	6%	192	775	6	38%	318	790	7	44%	406	750	1	6%	41/24	
PPD BARDEJOV		Sídlo: BARDEJOV Ladislav Kuľka - predseda, Jozef Mackanič - hlavný zooteknik																		
75 1 HERVARTOV	K	160	132	870	114		204	842	120		280	689	112		334	612	116		398	4.11
CH	MD	266	131	874	179	67%	221	922	142	53%	355	897	122	46%	410	763	21	8%	34/12	
Stavy	K	178	132	868	127		204	839	135		279	689	125		334	612	135		403	4.12
za	JAL	235	125	819	156	66%	211	879	134	57%	319	800	149	63%	403	750	51	22%	34/11	30
kontrolný rok	BYC	160	140	943	108	68%	238	998	103	64%	400	1016	86	54%	535	1013	15	9%		
	MD	395	131	870	264	67%	223	931	237	60%	348	879	235	59%	433	810	66	17%		129
Stavy za predchádzajúci kont.rok	K	187	134	884	122		201	828	132		277	682	124		329	602	148		395	3.81
	MD	376	130	853	231	61%	219	910	230	61%	312	780	218	58%	410	765	117	31%	34/16	
PPD BREZOV		Sídlo: BREZOV Ing.Jana Janošková - predseda, Lubomír Čorba - hlavný zooteknik																		
71 1 BREZOV	K	21	108	650	2		201	814	2		310	767	1						446	4.45
S X	MD	33																	27/ 5	
Stavy	K	22	103	692	3		187	794	3		294	764	2		385	770	1		426	4.79
za	JAL																		28/17	9
kontrolný rok	BYC																			
	MD	49																		16
Stavy za predchádzajúci kont.rok	K	32	113	750	4		187	794	3		294	764	2		385	770	1		398	4.25
	MD	57																	28/22	
PD MIER DUBINNÉ		Sídlo: DUBINNÉ Ing.Jozef Lukáč - predseda, Marek Skonc - hlavný zooteknik																		
71 1 DUBINNÉ	K	162	184	1252	152		249	1025	97		365	908	136		502	934	82		361	2.95
CH	MD	281	169	1113	116	41%	274	1140	131	47%	361	893	19	7%	538	1003	20	7%	35/18	
Stavy	K	180	183	1246	177		247	1016	111		365	907	152		502	936	98		366	3.05
za	JAL	210	168	1109	109	52%	274	1142	120	57%	376	934	14	7%	564	1051	12	6%	35/16	27
kontrolný rok	BYC	153	164	1074	69	45%	269	1113	85	56%	421	1057	55	36%	614	1158	55	36%		
	MD	363	167	1096	178	49%	272	1130	205	56%	412	1032	69	19%	605	1139	67	18%		82
Stavy za predchádzajúci kont.rok	K	170	179	1213	157		233	955	86		362	900	127		489	910	108		390	3.44
	MD	361	175	1168	309	86%	274	1140	196	54%	416	1045	120	33%	624	1178	86	24%	34/16	

V Ý S L E D K Y K O N T R O L Y Ú Ž I T K O V O S T I podľa poľnohospodárskych podnikov

1	2	120 dní				210 dní				365 dní				500 dní				Medziob Vek pri l. otelení	Priem. lakt.	Vyra- dené	
		3	4	5	% V	6	7	8	% V	9	10	11	% V	12	13	14	% V				
Okres: BARDEJOV																					
LADISLAV KULKA VK & SPOL.		Sídlo: BARDEJOV								Ladislav Kulka - majiteľ, Jozef Beniak - výrobný riaditeľ											
71 2 ŠAŠOVÁ	K																				
CH S PI	MD	49	123	791	22	45%	198	807	43	88%	282	694	9	18%							
Stavy za kontrolný rok	K																				
	JAL	132	117	735	81	61%	179	718	107	81%	270	660	61	46%	345	632	20	15%			
	BYC																				
	MD	132	117	735	81	61%	179	718	107	81%	270	660	61	46%	345	632	20	15%	83		
Stavy za predchádzajúci kont.rok	K																				
	MD	63	117	733	54	86%	164	644	51	81%	278	682	41	65%	361	664	23	37%			
79 1 HAŽLÍN	K	113	121	768	81		193	781	83		278	684	78		380	705	65		468		
CH S	MD	51	123	786	27	53%	194	786	24	47%	293	724	12	24%	375	694	4	8%	34/22		
Stavy za kontrolný rok	K	122	119	749	95		190	765	96		277	680	89		380	703	76		466		
	JAL	52	121	771	35	67%	189	767	34	65%	296	733	18	35%	381	705	6	12%	34/26		
	BYC	76	133	856	43	57%	216	887	43	57%	297	729	1	1%							
	MD	128	128	818	78	61%	204	834	77	60%	296	733	19	15%	381	705	6	5%			
Stavy za predchádzajúci kont.rok	K	100	110	669	69		176	695	73		273	671	72		392	727	70		467		
	MD	98	124	789	78	80%	188	757	60	61%	295	729	16	16%	365	672	5	5%	36/24		
Spolu za podnik	K	113	121	768	81		193	781	83		278	684	78		380	705	65		468		
	MD	100	123	788	49	49%	197	796	67	67%	288	709	21	21%	375	694	4	4%	34/22		
Stavy za kontrolný rok	K	122	119	749	95		190	765	96		277	680	89		380	703	76		466		
	JAL	184	118	753	116	63%	182	742	141	77%	276	697	79	43%	353	668	26	14%	34/26		
	BYC	76	133	856	43	57%	216	887	43	57%	297	729	1	1%							
	MD	260	122	776	159	61%	190	776	184	71%	276	697	80	31%	353	668	26	10%			
Stavy za predchádzajúci kont.rok	K	113	110	669	69		176	695	73		273	671	72		392	727	70		467		
	MD	161	121	761	132	82%	177	700	111	69%	283	706	57	35%	362	668	28	17%	36/24		
ANNA KULKOVÁ, VK A SPOL.		Sídlo: TARNOV								Anna Kulková - majiteľ, Ján Kačmár - hlavný zooteknik											
71 1 STULANY	K	133	125	807	106		205	839	100		283	697	110		359	660	80		387		
CH	MD	176	123	793	65	37%	187	754	48	27%	307	764	42	24%	405	753	9	5%	35/27		
Stavy za kontrolný rok	K	154	124	795	136		205	838	123		279	685	140		355	652	100		388		
	JAL	132	122	780	67	51%	189	764	55	42%	308	766	46	35%	405	754	10	8%	37/ 8		
	BYC	126	137	895	47	37%	207	840	32	25%	269	656	2	2%							
	MD	258	128	827	114	44%	195	792	87	34%	306	761	48	19%	405	754	10	4%			
Stavy za predchádzajúci kont.rok	K	144	123	781	106		198	804	90		263	642	113		347	635	86		374		
	MD	302	128	826	186	62%	200	815	168	56%	303	752	139	46%	383	709	48	16%	37/ 3		
POLNODRUŽSTVO KRUŽLOV		Sídlo: KRIVÉ								Ing. Jozef Ovsaník - predseda, Irena Lazorová - hlavný zooteknik											
73 1 BOGLIARKA	K	67	135	818	15		193	747	15		274	651	15		320	567	14		464		
P	MD	47	141	831	24	51%													37/18		
Stavy za kontrolný rok	K	81	125	733	22		186	710	23		252	591	23		297	522	20		474		
	JAL	47	129	734	29	62%	230	900	14	30%	264	614	3	6%	311	542	1	2%	37/25		
	BYC	63	140	822	40	63%	257	1033	16	25%	320	767	2	3%							
	MD	110	135	785	69	63%	245	971	30	27%	286	675	5	5%	311	542	1	1%			
Stavy za predchádzajúci kont.rok	K	93	122	720	24		182	699	26		246	578	26		289	509	22		490		
	MD	116	126	708	101	87%	185	691	26	22%	251	581	11	9%	307	533	6	5%	37/22		

V Ý S L E D K Y K O N T R O L Y Ú Ź I T K O V O S T I podľa poľnohospodárskych podnikov

1	2	120 dní				210 dní				365 dní				500 dní				Medziob		Priem. lakt.	Vyra- dené
		3	4	5	% V	6	7	8	% V	9	10	11	% V	12	13	14	% V	Vek pri 1.otelení			
Okres: BARDEJOV																					
PDP KUROV		Sídlo: KUROV			Milan Pituch - predseda, Ing.Melánia Mirdalíková - hlavný zootechnik																
71 1 KUROV	K	74	160	1092	38	262	1118	59	364	935	72	483	921	71	445	3.12					
CH	MD	69	157	1055	52	75%	239	997	34	49%	345	865	11	16%	449	840	12	17%	38/25		
Stavy za kontrolný rok	K	75	160	1080	40		261	1112	61		363	932	74		483	921	73		445	3.11	2
	JAL	74	160	1085	59	80%	240	1001	43	58%	345	865	11	15%	449	840	12	16%	38/28		
	BYC	51	163	1092	36	71%	242	999	28	55%	367	923	1	2%							
	MD	125	161	1088	95	76%	240	1000	71	57%	347	869	12	10%	449	840	12	10%			56
Stavy za predchádzajúci kont.rok	K	72	161	1092	35		262	1117	59		369	949	72		487	929	72		384	2.33	
	MD	62	163	1110	59	95%	237	983	29	47%	311	774	9	15%	469	883	9	15%	39/ 1		
AGRIKON, S.R.O.		Sídlo: RASLAVICE			Jana Lazoriková - majiteľ																
71 1 OLŠAVCE	K	74	148	976	52	231	955	41	271	662	12	429	803	6	470	3.18					
L X	MD	64	159	1071	4	6%	234	975	3	5%	413	1049	3	5%	428	796	2	3%	41/21		
Stavy za kontrolný rok	K	75	148	976	52		231	954	42		273	667	13		410	763	7		466	3.31	3
	JAL	68	118	746	2	3%	155	619	1	1%	303	762	1	1%	448	846	1	1%	41/21		
	BYC	44	200	1250	2	5%	274	1152	2	5%	468	1193	2	5%	408	746	1	2%			
	MD	112	159	998	4	4%	234	975	3	3%	413	1049	3	3%	428	796	2	2%			48
Stavy za predchádzajúci kont.rok	K	72	146	963	52		230	950	43		284	699	16		390	725	8		459	3.07	
	MD	123	156	998	7	6%	245	1017	5	4%	413	1049	3	2%	428	796	2	2%	39/26		
HOLOVA ANDREJ SHR		Sídlo: KOPRIVNICA			Andrej Holova - majiteľ																
71 1 KOPRIVNICA	K	27	109	669	4	193	777	5	295	732	3	437	817	3	426	3.74					
CH X S	MD	14	163	1075	1	7%	253	1043	1	7%	402	1008	1	7%	499	930	1	7%	30/10		
Stavy za kontrolný rok	K	28	111	682	5		189	757	6		298	737	4		449	840	4		430	3.84	4
	JAL	25													29/25						
	BYC	9	163	1075	1	11%	253	1043	1	11%	402	1008	1	11%	499	930	1	11%			
	MD	34	163	1075	1	3%	253	1043	1	3%	402	1008	1	3%	499	930	1	3%			20
Stavy za predchádzajúci kont.rok	K	33	109	672	6		189	761	7		296	734	5		439	822	5		391	3.15	
	MD	49	198	1325	6	12%	260	1031	4	8%	429	1081	2	4%	499	930	1	2%	30/19		
PD JAVORINA MALCOV		Sídlo: MALCOV			Ing.Štefan Majerniček - predseda, Irena Ševčíková - hlavný zootechnik																
71 1 MALCOV	K	262	120	753	221	190	765	230	253	612	228	301	544	225	415	3.04					
S L	MD	366	119	750	252	69%	177	705	193	53%	268	655	193	53%	338	620	136	37%	36/ 2		
Stavy za kontrolný rok	K	337	116	727	330		183	733	341		251	607	322		301	543	327		412	3.92	125
	JAL	371	118	742	242	65%	177	706	220	59%	265	649	212	57%	337	618	147	40%	36/ 7		
	BYC	143	133	853	66	46%	174	685	20	14%	315	785	3	2%	477	906	1	1%			
	MD	514	121	766	308	60%	177	705	240	47%	266	651	215	42%	338	620	148	29%			148
Stavy za predchádzajúci kont.rok	K	391	116	723	371		181	723	379		252	610	349		303	547	356		450	3.54	
	MD	593	123	781	354	60%	179	712	241	41%	275	675	181	31%	331	606	86	15%	36/ 6		
RV, S.R.O., PORÚBKA		Sídlo: PORÚBKA			Ing.Miroslav Gajdoš - konateľ, Ján Kačmár - hlavný zootechnik																
71 3 VYŠNÁ VOLA	K																				
CH PI L	MD	98	131	854	74	76%	198	807	61	62%	284	699	62	63%	376	696	40	41%			
Stavy za kontrolný rok	K	97	131	852	73	75%	199	810	60	62%	284	701	61	63%	376	696	40	41%			
	JAL	2	138	888	2	100%	163	633	1	50%	260	630	1	50%							
	BYC	2	138	888	2	100%	163	633	1	50%	260	630	1	50%							
	MD	99	131	853	75	76%	198	807	61	62%	284	699	62	63%	376	696	40	40%			1
Stavy za predchádzajúci kont.rok	K																				
	MD																				

V Ý S L E D K Y K O N T R O L Y Ú Ž I T K O V O S T I podľa poľnohospodárskych podnikov

1	2	120 dní				210 dní				365 dní				500 dní				Medziob Vek pri 1.otelení	Priem. lakt.	Vyra- dené								
		3	4	5	% V	6	7	8	% V	9	10	11	% V	12	13	14	% V											
Okres: BARDEJOV																												
72 1 REŠOV	K	187	123	779	175					196	792	177																
PI L	MD	212	125	801	67	32%				201	818	60	28%															
Stavy	K	207	122	776	217					196	795	219																
za	JAL	156	124	789	65	42%				204	837	62	40%															
kontrolný rok	BYC	134	136	880	49	37%				199	800	39	29%															
	MD	290	129	828	114	39%				202	823	101	35%	302	749	48	17%			380	703	15	5%			399	3.93	46
Stavy za	K	201	123	778	187					197	800	187																
predchádzajúci kont.rok	MD	258	124	795	140	54%				192	777	113	44%															
Spolu za podnik	K	187	123	779	175					196	792	177																
	MD	310	128	827	141	45%				199	812	121	39%															
Stavy	K	207	122	776	217					196	795	219																
za	JAL	253	127	821	138	55%				202	823	122	48%	292	725	109	43%			384	709	162	22%			399	3.93	46
kontrolný rok	BYC	136	136	884	51	38%				198	717	40	29%	260	630	1	1%											
	MD	389	130	841	189	49%				201	815	162	42%	292	724	110	28%			377	699	55	14%					79
Stavy za	K	205	123	778	187					197	800	187																
predchádzajúci kont.rok	MD	258	124	795	140	54%				192	777	113	44%															
EKO-BIO, S.R.O. Sídlom: SMILNO Ing.Imrich Hvišč - konateľ, Ing.Milan Šivec - konateľ																												
71 1 JEDLINKA	K	107	139	860	71					197	770	60																
L	MD	122	176	1151	76	62%				218	859	37	30%															
Stavy	K	120	139	853	83					196	764	71		283	677	83				350	628	48	11%			452	3.05	26
za	JAL	103	168	1082	74	72%				216	847	35	34%	339	825	34	33%			482	888	17	17%			36/14		
kontrolný rok	BYC	89	181	1192	60	67%				240	962	14	16%	352	861	9	10%			520	963	4	4%					70
	MD	192	174	1131	134	70%				223	880	49	26%	342	833	43	22%			489	903	21	11%					
Stavy za	K	104	136	836	70					201	790	55																
predchádzajúci kont.rok	MD	164	153	956	128	78%				203	789	71	43%															
PD ŠARIŠKÉ ČIERNE Sídlom: ŠARIŠKÉ ČIERNE Andrej Buvalič - predseda, Helena Jurčová - hlavný zootechnik																												
71 1 ŠARIŠKÉ ČIERNE	K	182	138	902	141					200	810	109																
CH	MD	161	150	995	83	52%				225	931	30	19%															
Stavy	K	193	138	898	159					200	812	125		311	769	93				398	737	17				434	4.37	
za	JAL	130	148	978	50	38%				224	926	25	19%	331	827	19	15%			437	814	4	3%			30/21		
kontrolný rok	BYC	93	154	1029	44	47%				226	932	7	8%	288	705	2	2%											
	MD	223	151	1002	94	42%				224	928	32	14%	327	816	21	9%			437	814	4	2%					62
Stavy za	K	204	136	881	160					198	799	126																
predchádzajúci kont.rok	MD	224	154	1033	123	55%				212	865	53	24%															
AGRO ČERGOV, S.R.O. Sídlom: RASLAVICE Ing.Vincent Kontura - konateľ, MVDr.Marián Kuchta - hlavný zootechnik																												
72 1 FRIČKOVCE	K	34	138	920	18					181	735	14																
S PI R	MD	27	105	638	2	7%				151	584	3	11%															
Stavy	K	42	134	888	23					175	702	20		248	604	23				357	660	14			504	3.56		
za	JAL	27	105	638	2	7%				151	584	3	11%	251	612	2	7%			306	555	6	22%			28/ 6		
kontrolný rok	BYC	11	96	567	1	9%				176	671	1	9%	275	677	1	9%			353	652	15			501	4.09	10	
	MD	38	102	614	3	8%				157	606	4	11%	259	634	3	8%			306	555	6	16%					11
Stavy za	K	50	131	862	32					172	687	29																
predchádzajúci kont.rok	MD	42	119	758	3	7%				150	581	1	2%															

V Ý S L E D K Y K O N T R O L Y Ú Ž I T K O V O S T I podľa poľnohospodárskych podnikov

1	2	120 dní				210 dní				365 dní				500 dní				Medziob Vek pri 1.otelení	Priem. lakt.	Vyra- dené
		3	4	5	% V	6	7	8	% V	9	10	11	% V	12	13	14	% V			
Okres: HUMENNÉ																				
71 2 TURCOVCE	K	68	103	586	23	157	591	19	213	495	10	245	427	11	422	2.00				
X S	MD	2	145	958	1	50%	244	1043	1	50%					42/23					
Stavy	K	76	103	591	24		157	590	20		213	495	10		420	1.92	21			
za	JAL	6	145	958	1	17%	244	1043	1	17%					42/18					
kontrolný rok	BYC	1																		
	MD	7	145	958	1	14%	244	1043	1	14%								5		
Stavy za	K	224	96	546	75		145	544	78		215	503	45		520	2.31				
predchádzajúci kont.rok	MD	123	109	615	69	56%	173	658	15	12%	275	660	4	3%	47/28					
71 3 ČERNINA	K	108	116	689	17	160	601	14	260	622	4	412	757	3	455	2.62				
L X	MD	27	125	779	4	15%	224	917	2	7%	299	737	1	4%	38/					
Stavy	K	108	115	681	18		160	602	15		260	622	4		455	2.59	3			
za	JAL	18	125	779	4	22%	224	917	2	11%	299	737	1	6%	37/25					
kontrolný rok	BYC	9																		
	MD	27	125	779	4	15%	224	917	2	7%	299	737	1	4%						
Stavy za	K	98	93	520	8		152	581	8		226	533	5		529	3.19				
predchádzajúci kont.rok	MD	93	118	701	56	60%	174	665	39	42%	298	724	24	26%	44/ 2					
71 6 KOMÁRANY	K																			
L	MD																			
Stavy	K	200																		
za	JAL																			
kontrolný rok	BYC																			
	MD																			
Stavy za	K	442																		
predchádzajúci kont.rok	MD	1				111	386	1	100%											
71 8 DVORIANKY	K	4														1.00				
L S X	MD	370	117	685	177	48%	214	851	124	34%	328	798	25	7%	505	939	21	6%		
Stavy	K	23	113	693	11		152	583	12		282	691	9		406	754	9			
za	JAL	447	111	633	228	51%	195	763	221	49%	314	762	58	13%	495	915	12	3%		
kontrolný rok	BYC	364	115	666	140	38%	195	764	31	9%	436	1099	2	1%	463	855	16	4%		
	MD	811	113	646	368	45%	195	764	252	31%	318	774	60	7%	476	881	28	3%		
Stavy za	K	3																		
predchádzajúci kont.rok	MD	115	112	645	48	42%	182	706	35	30%	284	688	13	11%	366	664	5	4%		
72 1 HRIADKY	K	264													418	1.03				
L	MD	174	109	614	17	10%	163	610	26	15%				455	840	4	2%	33/ 8		
Stavy	K	271													418	1.03	22			
za	JAL	103	110	621	11	11%	160	596	15	15%					33/10					
kontrolný rok	BYC	88	107	601	6	7%	167	629	11	13%				455	840	4	5%			
	MD	191	109	614	17	9%	163	610	26	14%				455	840	4	2%			
Stavy za	K	112																		
predchádzajúci kont.rok	MD	37	106	592	1	3%	180	688	4	11%					34/ 6			1.00		

V Ý S L E D K Y K O N T R O L Y Ú Ž I T K O V O S T I podľa poľnohospodárskych podnikov

1	2	120 dní				210 dní				365 dní				500 dní				Medziob Vek pri 1.otelení	Priem. lakt.	Vyra- dené
		3	4	5	% V	6	7	8	% V	9	10	11	% V	12	13	14	% V			
Okres: HUMENNÉ																				
71 2 KARNÁ	K	112	121	747	5	180	704	7	298	727	4	381	695	5	465	2.76				
S L	MD	70	121	743	38	54%	221	903	47	67%	315	774	37	53%	410	756	38	54%	52/ 1	
Stavy	K	125	118	722	9		193	769	11		304	742	7		377	690	8		481	
za	JAL	63	122	750	38	60%	213	868	26	41%	313	769	25	40%	403	740	26	41%	51/11	
kontrolný rok	BYC	48	121	743	33	69%	223	910	23	48%	318	781	14	29%	422	778	14	29%		
	MD	111	122	747	71	64%	218	887	49	44%	315	773	39	35%	409	753	40	36%		
Stavy za	K	154	119	712	13		198	788	15		296	718	12		386	706	12		519	
predchádzajúci kont.rok	MD	113	113	673	43	38%	201	795	50	44%	296	721	32	28%	371	674	24	21%	42/15	
72 5 CHLMEC	K	85	111	645	42		200	797	40		293	707	42		393	720	41		499	
S	MD	78	119	728	62	79%	212	860	55	71%	306	751	49	63%	406	749	38	49%	37/26	
Stavy	K	87	111	649	47		199	794	44		292	705	45		393	721	44		498	
za	JAL	68	117	715	63	93%	210	852	55	81%	306	748	50	74%	404	745	37	54%	38/14	
kontrolný rok	BYC	34	182	1267	1	3%	252	1057	2	6%	346	866	1	3%	461	862	1	3%		
	MD	102	118	724	64	63%	212	859	57	56%	306	751	51	50%	406	749	38	37%		
Stavy za	K	52	118	704	19		197	774	19		314	769	18		413	758	19		488	
predchádzajúci kont.rok	MD	39	108	629	18	46%	206	823	14	36%	309	761	14	36%	411	754	6	15%	36/25	
AGRO - KOŠAROVCE, S.R.O.	Sídlo: KOŠAROVCE	Jozef Drozd - konateľ, Katarína Cibulášová - hlavný zooteknik																		
73 1 KOŠAROVCE	K	227	102	554	136		175	667	142		298	719	143		424	778	142		455	
L S	MD	31	107	598	15	48%	188	730	14	45%	328	802	11	35%	448	826	11	35%	35/29	
Stavy	K	234	101	552	144		175	664	150		297	716	151		424	777	150		461	
za	JAL	69	106	591	58	84%	182	698	52	75%	335	823	54	78%	447	824	30	43%	36/ 5	
kontrolný rok	BYC	45	101	551	34	76%	185	712	30	67%	348	858	11	24%	457	844	1	2%		
	MD	114	104	576	92	81%	183	703	82	72%	337	829	65	57%	447	825	31	27%		
Stavy za	K	192	100	542	108		167	627	112		284	682	107		416	761	110		485	
predchádzajúci kont.rok	MD	274	105	584	216	79%	190	739	100	36%	321	784	75	27%	446	822	57	21%	36/11	
CO.BE.R.-PLUS, SRO	Sídlo: SOBRANCE	Diego Rodá - konateľ, Jaroslav Gont - riaditeľ																		
71 2 ROVNÉ	K	149	113	684	78		200	805	79		287	704	90		378	696	82		437	
L S	MD	183	116	712	143	78%	213	871	133	73%	311	769	111	61%	401	742	85	46%	31/	
Stavy	K	160	113	682	87		200	804	89		287	704	99		379	698	89		442	
za	JAL	147	116	716	119	81%	215	881	101	69%	312	772	81	55%	400	739	72	49%	31/	
kontrolný rok	BYC	127	119	734	105	83%	220	902	78	61%	314	775	49	39%	408	757	31	24%		
	MD	276	118	725	226	82%	217	890	179	65%	313	773	130	47%	402	744	103	37%		
Stavy za	K	149	113	681	88		196	782	93		287	700	94		376	691	81		422	
predchádzajúci kont.rok	MD	282	113	683	213	76%	207	840	153	54%	303	747	123	44%	388	715	89	32%	30/11	
VÝSLEDKY ZA OKRES HUMENNÉ	K	1692	110	672	533		182	708	530		295	701	468		405	722	452		473	
	MD	1339	117	718	733	55%	205	818	606	45%	322	792	362	27%	430	809	294	22%	38/23	
Stavy	K	1836	110	671	618		181	701	619		296	715	535		407	724	518		465	
za	JAL	1395	115	705	805	58%	198	771	720	52%	324	782	434	31%	429	793	294	21%	38/22	
kontrolný rok	BYC	951	117	723	468	49%	203	812	271	28%	330	826	118	12%	440	811	95	10%		
	MD	2349	116	696	1275	54%	199	772	992	42%	325	785	552	23%	432	797	389	17%		

V Ý S L E D K Y K O N T R O L Y Ú Ž I T K O V O S T I podľa poľnohospodárskych podnikov

1	2	120 dní				210 dní				365 dní				500 dní				Medziob Vek pri 1.otelení	Priem. lakt.	Vyra- dené
		3	4	5	% V	6	7	8	% V	9	10	11	% V	12	13	14	% V			
Okres: KEŽMAROK																				
AT TATRY SRO SPIŠSKÁ BELÁ		Sídlo: SPIŠSKÁ BELÁ																		
70 1 PODHORANY	K	149	153	1016	46	192	767	5	279	683	29	219	377	9	465	3.58				
CH X	MD	25													40/10					
Stavy za kontrolný rok	K	157	154	1021	52	195	783	6	277	676	32	219	377	9	476	3.56	25			
	JAL	49	206	1383	1	2%									40/12					
	BYC	54	132	808	1	2%														
	MD	103	169	1096	2	2%													78	
Stavy za predchádzajúci kont.rok	K	171	153	1018	60	202	817	7	278	679	39	228	395	15	501	3.33				
	MD	117	173	1150	2	2%			255	616	1	1%	195	330	1	1%	39/11			
VÝSLEDKY ZA OKRES KEŽMAROK		Sídlo: SPIŠSKÁ BELÁ																		
	K	149	153	1016	46	192	767	5	279	683	29	219	377	9	465	3.58				
	MD	25													40/10					
Stavy za kontrolný rok	K	157	154	1021	52	195	783	6	277	676	32	219	377	9	476	3.56	25			
	JAL	49	206	1383	1	2%									40/12					
	BYC	54	132	808	1	2%														
	MD	103	169	1096	2	2%													78	
Okres : MEDZILABORCE																				
HARM S.R.O.		Sídlo: ČABALOVCE																		
Mirko Hušťak - konateľ																				
71 1 ČABALOVCE	K	126	115	670	99	209	831	96	298	721	98	398	726	94	457	4.71				
S	MD	131	122	752	84	64%	227	922	48	37%	329	813	19	15%	426	787	13	10%	31/ 7	
Stavy za kontrolný rok	K	132	115	672	102	209	830	99	298	721	100	397	726	96	458	4.90	11			
	JAL	82	123	752	54	66%	230	938	34	41%	329	813	19	23%	426	787	13	16%	31/ 9	
	BYC	73	123	757	46	63%	227	920	19	26%										
	MD	156	123	754	101	65%	229	933	54	35%	329	813	19	12%	426	787	13	8%	25	
Stavy za predchádzajúci kont.rok	K	138	115	674	106	208	827	103	298	721	104	397	725	99	429	4.10				
	MD	170	117	696	119	70%	229	937	66	39%	316	774	4	2%	397	725	2	1%	31/13	
RAPIF S.R.O.		Sídlo: MICHALOVCE																		
Pietro Rabbiosi - konateľ, Ing.Jana Barnová - ekonóm																				
71 1 ČERTIŽNÉ	K	127	122	725	61	202	806	79	300	730	66	390	711	75	484	3.13				
S X	MD	122	123	753	97	80%	218	886	79	65%	314	774	59	48%	414	765	48	39%	45/ 7	
Stavy za kontrolný rok	K	137	125	748	67	203	807	89	302	733	77	390	711	89	488	3.18	24			
	JAL	119	123	759	105	88%	216	879	77	65%	312	769	59	50%	412	761	49	41%	45/ 1	
	BYC	40	125	776	26	65%	231	934	9	23%	323	789	3	8%	429	788	2	5%		
	MD	159	124	762	131	82%	218	885	86	54%	313	770	62	39%	412	762	51	32%	37	
Stavy za predchádzajúci kont.rok	K	135	126	758	51	202	801	76	303	737	64	387	704	77	502	3.14				
	MD	187	122	738	130	70%	211	855	84	45%	303	742	75	40%	407	750	74	40%	44/ 6	
MICHAL FIRKAL - KOCKA		Sídlo: VALENTOVCE																		
Michal Firkaľ - majiteľ																				
71 1 VALENTOVCE	K	20	125	806	3	223	929	3	366	917	5	510	958	5	385	2.65				
S X	MD	15	150	999	14	93%	255	1073	12	80%	324	805	5	33%	431	802	4	27%	36/	
Stavy za kontrolný rok	K	22	125	806	3	223	929	3	363	906	6	503	943	6	401	2.48	3			
	JAL	18	122	763	15	83%	222	917	8	44%	311	769	7	39%	417	774	6	33%	34/21	
	BYC	11	150	998	10	91%	260	1092	7	64%	309	758	2	18%	425	784	2	18%		
	MD	29	133	857	25	86%	240	998	15	52%	310	767	9	31%	419	776	8	28%	14	
Stavy za predchádzajúci kont.rok	K	22	128	800	2	240	990	2	363	906	6	503	943	6	436	2.14				
	MD	33	110	669	28	85%	201	813	10	30%	308	758	10	30%	418	775	8	24%	34/ 5	

V Ý S L E D K Y K O N T R O L Y Ú Ž I T K O V O S T I podľa poľnohospodárskych podnikov

1	2	120 dní				210 dní				365 dní				500 dní				Medziob Vek pri 1.otelení	Priem. lakt.	Vyra- dené
		3	4	5	% V	6	7	8	% V	9	10	11	% V	12	13	14	% V			

Okres: **MEDZILABORCE**

VÝSLEDKY ZA OKRES	K	1416	120	735	978		198	807	1029		311	767	986		413	761	923		454	3.52	
MEDZILABORCE	MD	1299	122	770	1033	80%	219	900	696	54%	317	783	429	33%	416	781	379	29%	33/ 1		
Stavy	K	1828	119	733	1069		198	798	1140		310	761	1084		412	760	999		456	3.69	179
za	JAL	1104	121	758	891	81%	218	885	643	58%	317	786	417	38%	415	784	368	33%	33/18		
kontrolný rok	BYC	795	122	769	578	73%	223	908	276	35%	311	766	73	9%	423	788	56	7%			
	MD	1905	122	761	1475	77%	219	893	924	49%	316	786	492	26%	416	786	426	22%			606

Okres : **POPRAD**

AGROCHOV JÁNOVCE S.R.O. Sídlo: POPRAD - MATEJOVCE

70 1 JÁNOVCE	K																					
BA	MD																					
Stavy	K	24																			1.00	24
za	JAL	10																		32/ 2		
kontrolný rok	BYC	13	119	742	1	8%																
	MD	24	119	742	1	4%																24
Stavy za	K																					
predchádzajúci kont.rok	MD																					

PD SPIŠSKÉ BYSTRÉ Sídlo: SPIŠSKÉ BYSTRÉ p.Ján Lopúch - predseda, Ing.Aurel Hozza - vedúci úseku ŽV

70 1 KVEVNICA	K	96	154	1040	31		242	1016	28		310	767	32		403	757	27		402		4.41	
P	MD	77	176	1295	13	17%	260	1150	10	13%	400	1027	25	32%	607	1190	5	6%	33/ 2			
Stavy	K	108	154	1040	31		242	1016	28		310	767	32		403	757	27		410	4.83	17	
za	JAL	79	160	1130	23	29%	214	905	16	20%	360	915	34	43%	451	849	8	10%	33/ 8			
kontrolný rok	BYC	75	150	1253	3	4%	286	1325	4	5%	511	1379	4	5%	662	1309	4	5%			77	
	MD	154	159	1144	26	17%	229	989	20	13%	376	964	38	25%	521	1002	12	8%				
Stavy za	K	99	164	1103	22		264	1106	17		322	799	22		402	753	17		417		4.86	
predchádzajúci kont.rok	MD	136	152	1078	35	26%	223	950	35	26%	337	863	30	22%	468	893	22	16%	33/ 2			

BIOFARMA ŠUŇAVA PD Sídlo: ŠUŇAVA p.Pavol Baláž - riaditeľ PD, p.Vladimír Pavličko - manažér výroby

70 1 NIŽNÁ ŠUŇAVA	K	69	170	1125	4		247	1000	2		346	883	3		377	694	1		379		3.16	
CH X	MD	100	186	1283	2	2%	296	1124	1	1%									29/ 5			
Stavy	K	69	170	1125	4		247	1000	2		346	883	3		377	694	1		379	3.16		
za	JAL	76	186	1283	2	3%	296	1124	1	1%									29/ 5			
kontrolný rok	BYC	33																				
	MD	109	186	1283	2	2%	296	1124	1	1%											9	
Stavy za	K	57	170	1125	4		247	1000	2		346	883	3		377	694	1		383		3.42	
predchádzajúci kont.rok	MD	129	178	1233	15	12%	292	1179	2	2%									30/ 9			
70 2 NIŽNÁ ŠUŇAVA	K	29																	351		1.89	
SL X	MD	47	151	1005	7	15%	257	1081	14	30%									29/27			
Stavy	K	29																	351	1.89		
za	JAL	19	139	906	3	16%	234	971	4	21%									29/27			
kontrolný rok	BYC	28	159	1079	4	14%	266	1125	10	36%												
	MD	47	151	1005	7	15%	257	1081	14	30%												
Stavy za	K	29																	327		1.11	
predchádzajúci kont.rok	MD	28	151	1005	7	25%	257	1081	14	50%									29/27			

V Ý S L E D K Y K O N T R O L Y Ú Ž I T K O V O S T I podľa poľnohospodárskych podnikov

1	2	120 dní				210 dní				365 dní				500 dní				Medziob Vek pri 1.otelení	Priem. lakt.	Vyra- dené
		3	4	5	% V	6	7	8	% V	9	10	11	% V	12	13	14	% V			
Okres: POPRAD																				
Spolu za podnik	K	98	170	1125	4	247	1000	2	346	883	3	377	694	1	365	2.79				
	MD	147	159	1144	9	6%	260	1103	15	10%					29/16					
Stavy za kontrolný rok	K	98	170	1125	4		247	1000	2		346	883	3	377	694	1	365	2.79		
	JAL	95	158	1094	5	5%	246	1048	5	5%					29/16					
	BYC	61	159	1079	4	7%	266	1125	10	16%										
	MD	156	159	1144	9	6%	260	1103	15	10%								9		
Stavy za predchádzajúci kont.rok	K	89	170	1125	4		247	1000	2		346	883	3	377	694	1	355	2.68		
	MD	157	169	1119	22	14%	262	1130	16	10%							30/ 3			
AGROOSIVO - ÚSVIT, S.R.O. Sídlo: POPRAD - MATEJOVCE																				
70 1 ÚSVIT	K	31	186	1368	5		237	1022	5		375	968	5	441	828	4	454	2.03		
	MD	22	158	1001	16	73%	242	967	15	68%	377	939	11	50%	453	834	8	36%		
Stavy za kontrolný rok	K	32	178	1267	6		235	994	6		370	943	6	441	820	5	454	2.00		
	JAL	20	147	922	16	80%	239	963	13	65%	358	884	9	45%	437	799	6	30%		
	BYC	20	157	945	15	75%	258	1022	7	35%	473	1169	3	15%			34/21			
	MD	45	151	933	31	69%	246	984	20	44%	397	988	14	31%	453	834	8	18%		
Stavy za predchádzajúci kont.rok	K	16	188	1390	4		225	970	4		368	950	4	418	779	3	417	2.88		
	MD	51	174	1118	13	25%	272	1107	13	25%	444	1112	11	22%	468	862	5	10%		
ZEMEDAR, S.R.O. Sídlo: POPRAD Ing.Ján Regec - konateľ, p.Peter Laskovský - vedúca úseku ŽV																				
70 1 VLKOVÁ	K	8	158	925	3		256	994	3								469	2.63		
	MD	14	187	1267	2	14%	271	1121	2	14%							35/12			
Stavy za kontrolný rok	K	8	158	925	3		256	994	3								469	2.63		
	JAL	7	187	1267	2	29%	271	1121	2	29%							35/12			
	BYC	16	177	1157	9	56%	286	1180	9	56%	471	1186	9	56%						
	MD	24	179	1177	11	46%	283	1169	11	46%	471	1186	9	38%				10		
Stavy za predchádzajúci kont.rok	K	8	158	925	3		256	994	3								385	1.75		
	MD	15	165	1040	5	33%	276	1125	5	33%	472	1182	5	33%			35/12			
VÝSLEDKY ZA OKRES POPRAD																				
	K	233	160	1115	43		243	1008	38		321	873	40	407	759	32	411	3.35		
	MD	260	166	1170	40	15%	254	1089	42	16%	393	983	36	14%	512	1012	13	5%		
Stavy za kontrolný rok	K	270	159	1089	44		242	1001	39		321	865	41	408	757	33	413	3.38		
	JAL	211	156	1102	46	22%	231	1017	36	17%	360	899	43	20%	445	824	14	7%		
	BYC	185	161	1035	32	17%	273	1163	30	16%	481	1245	16	9%	662	1309	4	2%		
	MD	403	158	1047	78	19%	250	1069	66	16%	395	1046	61	15%	494	918	20	5%		
Okres : PREŠOV																				
JÁN PRIBULA FARMA Sídlo: KAPUŠANY Ján Pribula - SHR																				
71 1 KAPUŠANY	K	9												380	760	1	369	4.56		
	MD																23/22			
Stavy za kontrolný rok	K	11									294	696	1	380	760	1	394	3.53		
	JAL	24	104	533	1	4%	184	688	2	8%	288	679	2	8%	297	517	4	17%		
	BYC	18					198	752	1	6%	278	652	3	17%	352	625	3	17%		
	MD	42	104	533	1	2%	189	710	3	7%	282	663	5	12%	321	563	7	17%		
Stavy za predchádzajúci kont.rok	K	17												380	760	1	431	3.47		
	MD	45	104	533	1	2%	188	706	4	9%	284	668	7	16%	345	611	12	27%		

V Ý S L E D K Y K O N T R O L Y Ú Ž I T K O V O S T I podľa poľnohospodárskych podnikov

1	2	120 dní				210 dní				365 dní				500 dní				Medziob		Priem. lakt.	Vyra- dené
		3	4	5	% V	6	7	8	% V	9	10	11	% V	12	13	14	% V	Vek pri 1.otelení			

Okres: SABINOV

ROLN. DRUŽSTVO JAKUBOVANY		Sídlo: JAKUBOVANY										Eva Matľáková - predseda									
71 1 RD JAKUBOVANY	K	42	122	689	16	189	710	7	306	748	13	377	683	11	587	2.07					
S X L	MD	51	135	817	5	10%	175	665	12	24%	380	689	9	18%	33/ 1						
Stavy za kontrolný rok	K	44	123	703	21	178	662	12	299	725	18	369	667	15	549	2.84	14				
	JAL	50	135	817	5	10%	175	665	12	24%	279	655	1	2%	380	689	9	18%	32/29		
	BYC	24	136	800	1	4%															
	MD	74	135	814	6	8%	175	665	12	16%	279	655	1	1%	380	689	9	12%		23	
Stavy za predchádzajúci kont.rok	K	44	121	686	17	182	679	11	303	738	15	365	662	14	518	2.89					
	MD	57	134	783	10	18%	185	692	4	7%	286	673	5	9%	372	664	4	7%	32/ 8		
MARDUŇA S.R.O.		Sídlo: ROŽKOVANY										Lubomír Verešpej - konateľ, Mgr.Jakub Verešpej -									
71 1 MARDUŇA S.R.O., ROŽK	K	146	111	661	96	175	682	80	287	702	38	433	806	21	389	3.90					
L S	MD	144	128	792	140	97%	194	766	103	72%	323	794	76	53%	472	877	23	16%	34/21		
Stavy za kontrolný rok	K	151	111	663	100	175	684	83	287	702	40	428	796	23	395	3.87	11				
	JAL	158	127	781	154	97%	192	754	108	68%	316	775	77	49%	465	862	23	15%	34/20		
	BYC	70	175	1183	4	6%	252	1044	4	6%	446	1130	3	4%	550	1038	2	3%		87	
	MD	231	128	791	159	69%	194	765	113	49%	321	788	80	35%	472	876	25	11%			
Stavy za predchádzajúci kont.rok	K	136	110	657	80	174	683	62	286	699	37	424	788	23	465	3.71					
	MD	229	116	684	118	52%	175	670	108	47%	290	701	39	17%	550	1038	2	1%	33/22		
VÝSLEDKY ZA OKRES SABINOV																					
	K	1171	118	714	530	179	701	475	294	705	220	381	694	79	440	3.28					
	MD	1097	129	808	958	87%	198	781	798	73%	330	811	449	41%	425	724	67	6%	34/19		
Stavy za kontrolný rok	K	1246	117	712	584	178	692	523	292	699	246	382	694	95	437	3.38	143				
	JAL	1241	128	795	1094	88%	196	767	891	72%	326	783	475	38%	419	722	73	6%	34/20		
	BYC	608	151	961	35	6%	238	911	22	4%	397	1029	20	3%	558	1063	3	0%			
	MD	1866	129	798	1130	61%	197	770	914	49%	329	796	495	27%	425	726	76	4%		769	

Okres : SNINA

ROTAX-ARCH SPOL. S R.O.		Sídlo: HUMENNÉ										Blažena Nízka - konateľ, MVDr.Vladimír Fencák - hlavný zooteknik									
71 3 PČOLINÉ	K	368	126	828	139	203	833	153	341	856	143	444	831	128	465	3.24					
S L X	MD	565	122	769	369	65%	212	865	227	40%	355	891	127	22%	485	914	207	37%	38/11		
Stavy za kontrolný rok	K	388	126	827	158	202	829	171	342	858	162	443	830	139	461	3.33	54				
	JAL	503	124	797	301	60%	212	868	211	42%	356	892	135	27%	485	915	209	42%	38/ 2		
	BYC	198	118	712	134	68%	207	837	88	44%	368	913	6	3%	462	866	7	4%		136	
	MD	701	122	771	435	62%	211	859	299	43%	356	893	141	20%	485	914	216	31%			
Stavy za predchádzajúci kont.rok	K	402	126	823	143	199	813	162	339	851	163	431	807	112	415	2.93					
	MD	701	130	842	329	47%	220	903	174	25%	358	898	108	15%	479	906	160	23%	38/14		
72 1 ZBOJNÉ																					
S L X	K	227	126	816	61	199	815	69	331	824	36	428	803	35	475	3.06					
	MD	311	127	789	197	63%	197	792	115	37%	346	866	66	21%	470	881	68	22%	38/15		
Stavy za kontrolný rok	K	260	128	841	74	201	829	79	335	839	43	430	809	40	480	3.10	49				
	JAL	247	125	785	141	57%	205	832	92	37%	352	885	52	21%	475	893	56	23%	38/ 3		
	BYC	129	130	811	84	65%	190	752	41	32%	338	833	19	15%	455	843	14	11%			
	MD	376	127	794	225	60%	200	807	133	35%	348	871	71	19%	471	883	70	19%		65	
Stavy za predchádzajúci kont.rok	K	233	128	838	58	202	836	61	340	851	35	404	757	33	466	2.90					
	MD	336	125	792	111	33%	223	922	61	18%	378	952	30	9%	481	909	20	6%	37/22		

V Ý S L E D K Y K O N T R O L Y Ú Ž I T K O V O S T I podľa poľnohospodárskych podnikov

1	2	120 dní				210 dní				365 dní				500 dní				Medziob Vek pri 1.otelení	Priem. lakt.	Vyra- dené
		3	4	5	% V	6	7	8	% V	9	10	11	% V	12	13	14	% V			
Okres: SNINA																				
75 5 ZBOJNÉ	K	75	135	869	20	222	913	24	370	931	17	481	902	17	490	2.57				
L	MD	95	129	815	51	54%	201	812	46	48%	329	817	27	28%	473	884	24	25%	43/28	
Stavy za kontrolný rok	K	79	135	874	22		222	914	26		369	929	20		481	902	19		485	
	JAL	62	131	834	35	56%	199	801	32	52%	325	806	23	37%	470	878	17	27%	43/13	
	BYC	53	130	817	22	42%	210	853	20	38%	354	885	4	8%	481	899	7	13%		
	MD	115	131	828	57	50%	203	821	52	45%	329	817	27	23%	473	884	24	21%		
Stavy za predchádzajúci kont.rok	K	71	132	850	12		223	919	20		371	934	17		479	898	17		469	
	MD	102	138	889	34	33%	229	939	18	18%	358	897	4	4%	499	935	8	8%	45/27	
Spolu za podnik	K	670	127	838	220		204	854	246		342	870	196		444	846	180		477	
	MD	971	124	791	617	64%	206	823	388	40%	349	858	220	23%	481	893	299	31%	40/ 8	
Stavy za kontrolný rok	K	727	127	847	254		204	857	276		343	875	225		444	847	198		475	
	JAL	812	125	805	477	59%	209	834	335	41%	351	861	210	26%	482	895	282	35%	39/26	
	BYC	380	123	780	240	63%	203	814	149	39%	346	877	29	8%	463	869	28	7%		
	MD	1192	125	798	717	60%	207	829	484	41%	351	860	239	20%	481	893	310	26%		
Stavy za predchádzajúci kont.rok	K	760	127	837	213		201	856	243		342	879	215		430	821	162		450	
	MD	1139	129	841	474	42%	222	921	253	22%	362	915	142	12%	480	916	188	17%	40/21	
ARATTA, SPOL. S R.O. Sídlo: STAKČÍN Vincent Škutka - konateľ, Vladimír Daniel - riaditeľ																				
71 1 DLHÉ NAD CIROCHOU	K	26	133	835	22		193	765	23		301	736	20		363	660	12		557	
S	MD	27	125	772	19	70%	198	782	14	52%	351	868	14	52%	449	830	7	26%	38/ 5	
Stavy za kontrolný rok	K	27	133	837	23		194	770	25		303	741	21		372	678	13		561	
	JAL	18	127	780	10	56%	195	765	11	61%	346	854	13	72%	454	842	9	50%	37/15	
	BYC	15	125	774	11	73%	208	834	8	53%	356	884	7	47%	496	918	2	13%		
	MD	33	126	777	21	64%	200	794	19	58%	349	865	20	61%	462	856	11	33%		
Stavy za predchádzajúci kont.rok	K	41	134	847	31		192	759	33		299	731	27		374	682	15		531	
	MD	37	127	787	24	65%	201	797	25	68%	340	840	18	49%	454	842	13	35%	36/ 5	
ITAL-SLOVAK, S.R.O. Sídlo: SOBRANCE Diego Rodá - konateľ, Ladislav Legdan - hlavný zooteknik																				
72 2 OSADNÉ	K	59																	397	
S L	MD	58	144	946	21	36%	213	871	24	41%	424	1079	16	28%					34/ 1	
Stavy za kontrolný rok	K	407	114	714	85		180	715	91		274	673	75		416	779	38		445	
	JAL	218	123	780	98	45%	200	813	105	48%	356	895	79	36%	466	871	49	22%	34/16	
	BYC	128	126	779	30	23%	219	889	36	28%	431	1095	12	9%	474	884	1	1%		
	MD	346	124	780	128	37%	205	833	141	41%	366	921	91	26%	467	871	50	14%		
Stavy za predchádzajúci kont.rok	K																		.	
	MD																			
F. MACKAL JOZEF, SHR SNINA Sídlo: SNINA Jozef Mackal - majiteľ																				
72 1 STRIHOVEC	K	137	131	813	126		212	848	119		321	789	100		440	812	76		474	
S	MD	120	116	697	93	78%	198	799	43	36%	345	863	28	23%	428	790	2	2%	32/13	
Stavy za kontrolný rok	K	143	130	809	140		212	847	133		319	782	112		441	814	83		475	
	JAL	70	119	724	52	74%	200	806	28	40%	348	870	20	29%	412	761	3	4%	32/ 6	
	BYC	61	113	673	45	74%	198	798	17	28%	339	845	8	13%						
	MD	131	116	700	97	74%	199	803	45	34%	345	863	28	21%	412	761	3	2%		
Stavy za predchádzajúci kont.rok	K	147	131	812	133		210	839	129		317	778	111		438	808	85		505	
	MD	146	134	766	34	23%	230	925	15	10%	359	887	8	5%	438	810	6	4%	31/15	

V Ý S L E D K Y K O N T R O L Y Ú Ž I T K O V O S T I podľa poľnohospodárskych podnikov

1	2	120 dní				210 dní				365 dní				500 dní				Medziob Vek pri 1.otelení	Priem. lakt.	Vyra- dené	
		3	4	5	% V	6	7	8	% V	9	10	11	% V	12	13	14	% V				
Okres: SNINA																					
VÝSLEDKY ZA OKRES	K	892	129	832	368		206	835	388		333	827	316		439	802	268		476	3.09	
SNINA	MD	1176	124	798	750	64%	205	820	469	40%	353	897	278	24%	479	860	308	26%	37/17		
Stavy	K	1304	126	817	502		201	817	525		323	804	433		437	802	332		485	3.16	568
za	JAL	1118	124	783	637	57%	206	814	479	43%	352	867	322	29%	479	860	343	31%	37/ 9		
kontrolný rok	BYC	584	122	761	326	56%	206	827	210	36%	364	909	56	10%	466	882	31	5%			
	MD	1702	124	775	963	57%	206	819	689	40%	354	872	378	22%	478	861	374	22%		526	
Okres : STARÁ LUBOVŇA																					
SHR DEREVJANÍKOVÁ SVETLANA Sídllo: JARABINA																					
70 1 JARABINA	K	57					182	721	2		293	720	5						509	3.77	
S P	MD	38																	32/14		
Stavy	K	57					182	721	2		293	720	5						509	3.68	2
za	JAL																		32/24		
kontrolný rok	BYC																				
	MD	62																		24	
Stavy za	K	52					191	767	1		292	718	6						509	3.80	
predchádzajúci kont.rok	MD	64	115	708	1	2%	172	676	1	2%									31/28		
RD V PĽAVNICI Sídllo: PĽAVNICA																					
70 1 HROMOŠ	K	205	178	1304	8		207	870	16		371	971	3		352	636	35		422	2.76	
CH	MD	257	150	963	8	3%	230	927	70	27%	358	886	8	3%	348	626	5	2%	35/25		
Stavy	K	234	174	1252	10		210	884	26		371	971	3		364	663	41		421	3.02	72
za	JAL	315	153	993	9	3%	230	928	72	23%	354	873	9	3%	356	642	24	8%	35/24		
kontrolný rok	BYC	85																			
	MD	400	153	993	9	2%	230	928	72	18%	354	873	9	2%	356	642	24	6%		143	
Stavy za	K	269	187	1330	19		213	896	32		371	971	3		423	803	7		395	3.06	
predchádzajúci kont.rok	MD	443	153	1023	11	2%	227	914	75	17%	354	873	9	2%	353	637	58	13%	35/ 1		
70 2 HROMOŠ	K	13	151	1044	12		229	969	13		314	791	13		358	669	6		459	3.23	
CH	MD	26	165	1056	20	77%	238	946	15	58%	360	882	12	46%	402	722	5	19%	34/27		
Stavy	K	13	151	1038	13		231	977	14		318	799	14		358	669	6		452	3.29	1
za	JAL	17	156	1012	13	76%	237	945	10	59%	333	816	8	47%	367	665	4	24%	34/25		
kontrolný rok	BYC	15	178	1144	12	80%	240	960	10	67%	391	964	9	60%	535	965	2	13%			
	MD	32	167	1075	25	78%	238	953	20	63%	363	895	17	53%	423	765	6	19%		6	
Stavy za	K	11	147	993	10		230	965	11		320	801	11		340	626	3		408	3.09	
predchádzajúci kont.rok	MD	24	164	1100	18	75%	238	980	17	71%	335	831	15	63%	389	721	7	29%	34/23		
Spolu za podnik	K	218	162	1174	20		217	920	29		325	881	16		353	652	41		440	2.79	
	MD	283	161	1009	28	10%	231	937	85	30%	359	884	20	7%	375	674	10	4%	35/11		
Stavy	K	247	161	1145	23		217	930	40		327	885	17		363	666	47		437	3.03	73
za	JAL	332	155	1002	22	7%	231	937	82	25%	344	845	17	5%	357	653	28	8%	35/10		
kontrolný rok	BYC	100	178	1144	12	12%	240	960	10	10%	391	964	9	9%	535	965	2	2%			
	MD	432	163	1034	34	8%	232	940	92	21%	360	884	26	6%	369	703	30	7%		149	
Stavy za	K	305	173	1162	29		218	930	43		331	886	14		398	715	10		402	3.07	
predchádzajúci kont.rok	MD	467	160	1062	29	6%	229	947	92	20%	342	852	24	5%	357	679	65	14%	34/27		

V Ý S L E D K Y K O N T R O L Y Ú Ž I T K O V O S T I podľa poľnohospodárskych podnikov

1	2	120 dní				210 dní				365 dní				500 dní				Medziob Vek pri 1.otelení	Priem. lakt.	Vyra- dené
		3	4	5	% V	6	7	8	% V	9	10	11	% V	12	13	14	% V			

Okres: STARÁ LUBOVŇA

ROL.DRUŽSTVO SULÍN		Sídlo: SULÍN																	
70 1 SULÍN	K	129				213	890	1		285	710	1						406	2.59
CH SB	MD	142	138	854	96	68%	212	842	81	57%	351	864	46	32%				42/11	
Stavy	K	165	151	1015	4		220	907	6		317	801	3					414	3.03
za	JAL	174	137	851	98	56%	211	838	84	48%	346	852	47	27%				42/22	61
kontrolný rok	BYC	67	160	1000	2	3%	267	1138	1	1%	439	1092	2	3%					
	MD	241	138	854	100	41%	212	842	85	35%	350	862	49	20%					99
Stavy za	K	182	146	975	6		218	915	8		353	922	3					408	3.22
predchádzajúci kont.rok	MD	261	168	1167	1	0%	267	1138	1	0%	407	1038	1	0%				42/28	
PVOD ÚDOL		Sídlo: ÚDOL																	
70 1 ÚDOL	K	48																485	3.73
P	MD	64	124	748	47	73%	190	740	40	63%	309	752	28	44%	405	753	12	19%	46/17
Stavy	K	61																481	4.16
za	JAL	98	124	741	49	50%	189	736	42	43%	305	741	30	31%	394	734	15	15%	49/13
kontrolný rok	BYC	6																	
	MD	104	124	741	49	47%	189	736	42	40%	305	741	30	29%	394	734	15	14%	
Stavy za	K	91																479	3.91
predchádzajúci kont.rok	MD	102	116	679	32	31%	178	686	32	31%	285	687	18	18%	343	650	10	10%	48/27
VÝSLEDKY ZA OKRES	K	452	162	1174	20		215	863	32		316	798	22		353	652	41		456
STARÁ LUBOVŇA	MD	527	138	905	171	32%	215	864	206	39%	340	846	94	18%	392	701	22	4%	38/13
Stavy	K	530	159	1101	27		216	872	48		319	823	25		363	666	47		455
za	JAL	604	136	899	169	28%	214	862	208	34%	333	821	94	16%	370	680	43	7%	39/ 3
kontrolný rok	BYC	173	175	1072	14	8%	243	1049	11	6%	399	1028	11	6%	535	965	2	1%	
	MD	839	139	916	183	22%	216	865	219	26%	340	843	105	13%	377	714	45	5%	312

Okres : STROPKOV

PAPS, S.R.O.		Sídlo: STROPKOV																	
71 1 STROPKOV	K	39	132	887	11		184	755	20		270	670	13		341	632	3		412
PI L X	MD	31	149	998	5	16%	196	807	5	16%									36/18
Stavy	K	39	132	887	11		184	755	20		270	670	13		341	632	3		410
za	JAL	26	149	1004	6	23%	197	810	6	23%									36/18
kontrolný rok	BYC	15																	
	MD	41	149	1004	6	15%	197	810	6	15%									10
Stavy za	K																		.
predchádzajúci kont.rok	MD																		
EKOPRODUKT BRUSNICA S.R.O		Sídlo: BRUSNICA																	
71 1 KORUNKOVÁ	K	117	137	889	11		203	853	5		253	644	5						411
L X	MD	110																	35/ 9
Stavy	K	120	137	889	12		203	853	5		253	644	5						409
za	JAL	83																	35/ 9
kontrolný rok	BYC	100	181	1242	1	1%	285	1205	1	1%	507	1301	1	1%					
	MD	183	181	1242	1	1%	285	1205	1	1%	507	1301	1	1%					73
Stavy za	K	135	134	863	13		200	831	6		263	670	7		302	544	1		442
predchádzajúci kont.rok	MD	230	181	1242	1	0%	285	1205	1	0%	507	1301	1	0%					34/17

V Ý S L E D K Y K O N T R O L Y Ú Ž I T K O V O S T I podľa poľnohospodárskych podnikov

		120 dní					210 dní				365 dní				500 dní				Medziob		
1	2	3	4	5	%	6	7	8	%	9	10	11	%	12	13	14	%	Vek pri 1.otelení	Priem. lakt.	Vyra- dené	
					V				V				V				V				
Okres: STROPKOV																					
FURMANEC S.R.O. MIKOVÁ		Sídlo: MIKOVÁ					Michal Zavacký - konateľ, Ing.Ján Murcko - hlavný zootechnik														
71 1 MIKOVÁ	K	112	116	733	92	165	655	82	261	640	76	341	627	71	499	3.15					
L X S	MD	138	110	666	106	77%	186	747	84	61%	281	689	62	45%	368	676	54	39%	33/ 8		
Stavy	K	120	115	726	100	167	661	91	261	638	83	343	631	79	514	3.72	23				
za	JAL	119	109	659	95	80%	186	744	74	62%	279	684	61	51%	366	673	53	45%	32/13		
kontrolný rok	BYC	82	112	680	54	66%	196	788	19	23%	333	829	3	4%	464	865	2	2%			
	MD	201	110	667	149	74%	188	753	93	46%	282	691	64	32%	369	680	55	27%		63	
Stavy za	K	125	116	727	81	161	630	73	244	591	66	337	617	68	449	5.27					
predchádzajúci kont.rok	MD	162	120	757	134	83%	187	751	95	59%	292	721	65	40%	354	654	51	31%	30/28		
AGRIFARM BS SPOL. S R.O.		Sídlo: STROPKOV					Rastislav Slivka - konateľ														
71 1 DRIEČNA	K	46	150	989	3	199	790	4	339	833	9	458	849	9	528	2.38					
CH S X	MD	30	143	940	9	30%	298	720	3	10%	506	943	3	10%	33/ 1						
Stavy	K	46	150	989	3	199	790	4	339	833	9	458	849	9	528	2.38					
za	JAL	18	146	970	8	44%	298	720	3	17%	506	943	3	17%	33/ 1						
kontrolný rok	BYC	19	119	700	1	5%	199	781	1	5%											
	MD	37	143	940	9	24%	199	781	1	3%	298	720	3	8%	506	943	3	8%		7	
Stavy za	K	42	150	989	3	199	790	4	337	827	11	460	852	11	540	2.43					
predchádzajúci kont.rok	MD	33	119	700	1	3%	199	781	1	3%	298	720	3	9%	506	943	3	9%	30/23		
STROPSPOL. S.R.O.		Sídlo: STAŠKOVCE					Jaroslav Drozd - konateľ														
71 1 STAŠKOVCE	K	48	131	870	14	193	799	23	269	668	12	312	573	2	417	4.33					
L PI X	MD	27	122	777	5	19%	194	796	5	19%	273	677	13	311	572	3					
Stavy	K	55	126	826	18	187	770	28	273	677	13	311	572	3	423	4.80	11				
za	JAL	47	122	777	5	11%	194	796	5	11%					33/ 4						
kontrolný rok	BYC	35	170	1125	1	3%	302	1271	1	3%	470	1192	1	3%							
	MD	82	130	835	6	7%	212	875	6	7%	470	1192	1	1%						55	
Stavy za	K	95	123	815	24	180	738	42	267	660	29	326	602	6	421	5.09					
predchádzajúci kont.rok	MD	134	154	1036	41	31%	197	809	24	18%					34/16						
AGRO-EKO ŠANDAL SPOL. SRO		Sídlo: RADOMA					Ing.Tomáš Dovičák - konateľ														
71 1 ŠANDAL	K	42	126	797	11	194	779	3	146	318	1	386	1.80								
X L CH	MD	31	181	1108	1	3%	312	1257	1	3%					35/24						
Stavy	K	42	126	797	11	194	779	3	146	318	1	386	1.80								
za	JAL	20										35/24									
kontrolný rok	BYC	21	181	1108	1	5%	312	1257	1	5%											
	MD	41	181	1108	1	2%	312	1257	1	2%										10	
Stavy za	K	48	129	831	14	199	811	4	146	318	1	349	1.36								
predchádzajúci kont.rok	MD	31										35/21									
VÝSLEDKY ZA OKRES	K	1324	130	877	455	194	826	468	292	720	481	353	695	372	444	3.70					
STROPKOV	MD	1317	121	921	322	24%	196	933	258	20%	277	789	154	12%	307	752	144	11%	34/10		
Stavy	K	1410	130	871	494	195	821	511	294	717	526	356	697	407	446	3.77	154				
za	JAL	1085	120	910	275	25%	190	877	227	21%	268	761	149	14%	306	690	148	14%	34/13		
kontrolný rok	BYC	845	124	1010	142	17%	229	1008	118	14%	344	940	41	5%	421	772	10	1%			
	MD	1930	122	983	417	22%	203	954	345	18%	284	874	190	10%	314	761	158	8%		613	

V Ý S L E D K Y K O N T R O L Y Ú Ž I T K O V O S T I podľa poľnohospodárskych podnikov

1	2	120 dní				210 dní				365 dní				500 dní				Medziob Vek pri 1.otelení	Priem. lakt.	Vyra- dené
		3	4	5	% V	6	7	8	% V	9	10	11	% V	12	13	14	% V			
Okres: SVIDNÍK																				
71 2 NIŽNÝ ORLÍK	K	65	145	937	53	239	983	62	330	814	56	426	784	39	373	4.42				
CH X	MD	36	154	955	36	100%	245	978	30	83%	386	939	12	33%	477	867	12	33%	29/24	
Stavy za kontrolný rok	K	70	143	919	61		236	971	70		328	810	62		424	780	43		372	
	JAL	60	161	1009	57	95%	248	990	50	83%	385	938	14	23%	473	860	14	23%	29/24	
	BYC	40	162	1002	38	95%	254	1017	33	83%										
	MD	100	161	1007	95	95%	250	1001	83	83%	385	938	14	14%	473	860	14	14%		
Stavy za predchádzajúci kont.rok	K	69	140	902	58		233	960	67		322	795	61		417	768	33		406	
	MD	86	155	966	86	100%	253	1017	76	88%	357	876	18	21%	431	787	18	21%	28/ 5	
Spolu za podnik	K	103	145	911	78		240	973	93		336	835	80		432	794	66		376	
	MD	87	155	948	84	97%	247	981	75	86%	380	929	39	45%	470	858	36	41%	31/19	
Stavy za kontrolný rok	K	110	143	906	88		239	974	105		335	835	88		430	791	71		380	
	JAL	101	157	963	97	96%	245	973	89	88%	375	918	41	41%	468	854	40	40%	31/19	
	BYC	80	162	995	74	93%	258	1027	67	84%	472	1165	10	13%	634	1110	2	3%		
	MD	181	159	979	171	94%	251	998	156	86%	394	954	51	28%	476	863	42	23%		
Stavy za predchádzajúci kont.rok	K	115	141	906	82		238	981	99		327	818	84		426	784	58		403	
	MD	148	155	958	145	98%	252	1004	132	89%	369	898	45	30%	444	806	42	28%	30/19	
POLNOPRODUKT, SRO SVIDNÍK		Sídlo: SVIDNÍK										Ing.Pavol Petrik - konateľ								
71 1 VÝŠNÝ ORLÍK	K	211	151	1003	194		232	960	154		357	896	134		458	857	136		377	
CH	MD	82	155	1040	74	90%	230	950	7	9%	413	1049	2	2%	488	916	31	38%	27/14	
Stavy za kontrolný rok	K	230	150	1001	214		233	967	168		359	900	144		458	856	145		377	
	JAL	139	154	1032	95	68%	208	847	36	26%	380	958	4	3%	483	907	33	24%	27/29	
	BYC	119	150	1006	71	60%	213	872	34	29%	446	1140	1	1%						
	MD	258	152	1021	166	64%	210	859	70	27%	393	995	5	2%	483	907	33	13%		
Stavy za predchádzajúci kont.rok	K	220	149	991	206		236	981	158		361	906	155		453	845	135		380	
	MD	283	150	1007	181	64%	235	977	143	51%	344	861	16	6%	496	931	33	12%	28/11	
COLONUS, S.R.O. SVIDNÍK		Sídlo: SVIDNÍK										Ing.Milan Jurena - majiteľ								
71 1 KEČKOVCE	K	39	140	942	32		235	990	20		306	765	26		397	740	22		395	
L X	MD																		34/28	
Stavy za kontrolný rok	K	45	143	966	43		233	978	28		304	758	34		392	729	28		401	
	JAL	3	147	975	3	100%	238	1000	1	33%									34/27	
	BYC	31	183	1259	31	100%	282	1187	21	68%										
	MD	34	180	1234	34	100%	280	1178	22	65%										
Stavy za predchádzajúci kont.rok	K	60	143	967	44		233	977	30		300	745	36		392	729	28		378	
	MD	54	155	1034	52	96%	249	1045	29	54%									35/ 4	
71 2 KEČKOVCE	K	68	159	1084	46		240	998	54		365	920	43		451	843	33		403	
L	MD	49	169	1154	47	96%	264	1109	41	84%	396	1001	21	43%	471	879	18	37%	36/ 3	
Stavy za kontrolný rok	K	69	158	1077	50		239	991	59		364	918	45		450	842	38		405	
	JAL	40	167	1138	37	93%	261	1096	31	78%	392	989	21	52%	470	878	19	48%	36/ 1	
	BYC	55	170	1156	54	98%	285	1206	41	75%	474	1212	12	22%	560	1058	1	2%		
	MD	95	169	1148	91	96%	274	1159	72	76%	421	1070	33	35%	475	887	20	21%		
Stavy za predchádzajúci kont.rok	K	68	159	1084	40		234	969	50		358	902	35		444	830	29		384	
	MD	96	154	1026	87	91%	271	1142	81	84%	390	982	33	34%	467	873	24	25%	36/ 3	

V Ý S L E D K Y K O N T R O L Y Ú Ź I T K O V O S T I podľa poľnohospodárskych podnikov

1	2	120 dní				210 dní				365 dní				500 dní				Medziob Vek pri l.otelení	Priem. lakt.	Vyra- dené
		3	4	5	% V	6	7	8	% V	9	10	11	% V	12	13	14	% V			
Okres: SVIDNÍK																				
Spolu za podnik	K	107	151	1013	78	239	994	74	343	843	69	429	791	55	399	6.06				
	MD	49	169	1154	47	96%	264	1109	41	84%	396	1001	21	43%	471	879	18	37%	35/16	
Stavy	K	114	151	1022	93		237	984	87		338	838	79		425	785	66		403	
za	JAL	43	166	1057	40	93%	260	1048	32	74%	392	989	21	49%	470	878	19	44%	35/14	
kontrolný rok	BYC	86	175	1207	85	99%	284	1197	62	72%	474	1212	12	14%	560	1058	1	1%		
	MD	129	172	1191	125	97%	276	1168	94	73%	421	1070	33	26%	475	887	20	16%		
Stavy za	K	122	151	1026	84		234	973	80		328	824	71		418	779	57		381	
predchádzajúci kont.rok	MD	150	154	1030	139	93%	265	1094	110	73%	390	982	33	22%	467	873	24	16%	35/19	
LADISLAV ŠOTIK, SHR Sídllo: BEŇADIKOVCE Ladislav Šotik - majiteľ																				
71 1 BEŇADIKOVCE	K	44	110	667	5		198	798	3		234	558	4		267	478	2		529	
L X	MD	72	123	783	3	4%	169	662	4	6%	247	597	2	3%	292	524	1	1%	33/ 4	
Stavy	K	45	110	667	5		198	798	3		234	558	4		267	478	2		516	
za	JAL	71	123	783	3	4%	169	662	4	6%	247	597	2	3%	292	524	1	1%	33/ 6	
kontrolný rok	BYC	12																		
	MD	83	123	783	3	4%	169	662	4	5%	247	597	2	2%	292	524	1	1%		
Stavy za	K	37	110	667	5		198	798	3		234	558	4		363	672	1		517	
predchádzajúci kont.rok	MD	66	124	790	5	8%	165	645	5	8%	265	645	3	5%	232	404	2	3%	32/21	
SHR PAVEL ANDREJKO Sídllo: SVIDNÍK Pavel Andrejko - majiteľ																				
71 1 SVIDNÍK	K	28	155	918	8		254	1065	22		412	1040	24		566	1040	1		385	
L	MD	25	172	1179	20	80%	283	1199	17	68%	463	1184	9	36%	535	1010	1	4%	33/ 7	
Stavy	K	31	155	942	10		254	1064	26		413	1044	28		566	1040	1		402	
za	JAL	42	169	1161	37	88%	275	1167	23	55%	442	1130	7	17%	535	1010	1	2%	32/17	
kontrolný rok	BYC	25	185	1255	23	92%	303	1277	10	40%	543	1392	3	12%						
	MD	67	175	1197	60	90%	283	1200	33	49%	472	1208	10	15%	535	1010	1	1%		
Stavy za	K	30	155	942	10		254	1064	27		413	1044	28		566	1040	1		428	
predchádzajúci kont.rok	MD	58	176	1203	48	83%	284	1204	24	41%	480	1230	5	9%	535	1010	1	2%	32/24	
AGRO EKO SLUŽBY, SPOL.SRO Sídllo: BUKOVCE RSDr.Ján Harvilko - konateľ, Ing.Martin Harvilko - vedúci farmy																				
71 1 KAPIŠOVA	K	161	136	881	93		218	894	72		327	813	59		398	733	20		444	
S	MD	171	141	925	35	20%	216	888	26	15%	331	827	8	5%					35/ 7	
Stavy	K	170	135	871	114		218	892	80		326	811	69		399	734	26		431	
za	JAL	174	140	918	38	22%	218	898	27	16%	331	826	9	5%					34/18	
kontrolný rok	BYC	82																		
	MD	256	140	918	38	15%	218	898	27	11%	331	826	9	4%						
Stavy za	K	153	131	842	92		191	766	54		322	798	54		394	726	28		390	
predchádzajúci kont.rok	MD	224	143	938	68	30%	229	946	97	43%	339	846	25	11%	160	261	2	1%	33/22	
IMRICH MALAČINA Sídllo: RADOMA 79 Imrich Malačina - majiteľ																				
71 1 RADOMA	K	107	155	996	2		244	1011	4						410				4.01	
S X	MD	54													29/15					
Stavy	K	108	155	996	2		244	1011	4										411	
za	JAL	50	165	1167	1	2%													29/15	
kontrolný rok	BYC	45	185	1272	13	29%	297	1271	21	47%										
	MD	95	183	1265	14	15%	297	1271	21	22%										
Stavy za	K	109	162	1058	4		244	1011	4						419				3.82	
predchádzajúci kont.rok	MD	99	193	1369	15	15%	300	1288	31	31%					29/ 9					

V Ý S L E D K Y K O N T R O L Y Ú Ž I T K O V O S T I podľa poľnohospodárskych podnikov

1	2	120 dní				210 dní				365 dní				500 dní				Medziob Vek pri 1.otelení	Priem. lakt.	Vyra- dené
		3	4	5	% V	6	7	8	% V	9	10	11	% V	12	13	14	% V			
Okres: SVIDNÍK																				
VASIČKO PETER, SHR Sídlo: VALKOVCE Peter Vasičko - majiteľ																				
71 1 ŠTEFUROV	K	58	129	825	1	178	705	3	278	679	1						464	4.64		
S X	MD	32	163	1108	1	3%	261	1100	1	3%	540	1397	1	3%			28/23			
Stavy za kontrolný rok	K	60	129	825	1		178	705	3		278	679	1				463	4.55		
	JAL	35															28/15	2		
	BYC	24	163	1108	1	4%	261	1100	1	4%	540	1397	1	4%						
	MD	59	163	1108	1	2%	261	1100	1	2%	540	1397	1	2%				27		
Stavy za predchádzajúci kont.rok	K	56	122	758	2		180	711	4		303	748	2				446	4.32		
	MD	37	163	1108	1	3%	261	1100	1	3%	540	1397	1	3%			28/18			
MDJ MATÚŠ JENČA - SHR Sídlo: STROČÍN Matúš Jenča - majiteľ																				
71 1 STROČÍN	K	12				191	743	1						380	710	1	579	3.42		
CH X	MD	1															26/15			
Stavy za kontrolný rok	K	12				191	743	1						380	710	1	579	3.42		
	JAL																26/15			
	BYC																			
	MD	7																6		
Stavy za predchádzajúci kont.rok	K	15				191	743	1						383	709	3	613	3.81		
	MD	12															25/ 3			
STROJPOL S.R.O. KUKOVÁ Sídlo: KUKOVÁ Ing.František Kožlej - majiteľ																				
71 1 KUKOVÁ	K	64	131	841	26	173	682	18	288	707	24	399	738	8			429	3.64		
S L X	MD	79	149	983	2	3%	292	1243	1	1%	376	945	2	3%			30/ 9			
Stavy za kontrolný rok	K	71	127	809	32		175	690	25		291	715	34		402	744	10	416		
	JAL	56	126	800	1	2%	161	624	1	2%	282	690	1	2%			30/ 9	17		
	BYC	65	130	804	2	3%	292	1243	1	2%	358	892	2	3%						
	MD	122	128	803	3	2%	226	933	2	2%	333	825	3	2%				43		
Stavy za predchádzajúci kont.rok	K	70	123	775	28		175	690	25		294	727	42		400	741	12	379	3.64	
	MD	116	134	851	13	11%	209	839	7	6%	325	798	7	6%	551	1033	4	3%	32/ 3	
SHR - ING.VAŠKO PAVEL Sídlo: KUKOVÁ Ing.Pavol Vaško - majiteľ																				
71 1 SHR - ING.VAŠKO PAVE	K	31	108	647	16	168	659	15	261	634	10	422	785	6			627	3.81		
S CH X	MD	31															29/ 2			
Stavy za kontrolný rok	K	36	109	655	20		169	661	20		261	634	10		422	785	6	623		
	JAL																29/ 3			
	BYC																			
	MD	43																12		
Stavy za predchádzajúci kont.rok	K	45	107	645	22		171	670	22		261	634	10		422	785	6	691	3.51	
	MD	37																28/14		
SHR MALAČINA VINCENT Sídlo: OKRÚHLE Vincent Malačina - majiteľ																				
71 1 OKRÚHLE	K	23	105	558	2	181	671	1	267	636	1						580	4.70		
S X	MD	4	165	975	1	25%	260	1010	1	25%	438	1068	1	25%	668	1240	1	25%	29/ 9	
Stavy za kontrolný rok	K	24	105	558	2		181	671	1		267	636	1				580	4.31		
	JAL	9															28/19	3		
	BYC	18	165	975	1	6%	260	1010	1	6%	438	1068	1	6%	668	1240	1	6%		
	MD	27	165	975	1	4%	260	1010	1	4%	438	1068	1	4%	668	1240	1	4%	23	
Stavy za predchádzajúci kont.rok	K	25	105	558	2		181	671	1		267	636	1				586	3.80		
	MD	28															28/24			

V Ý S L E D K Y K O N T R O L Y Ú Ž I T K O V O S T I podľa poľnohospodárskych podnikov

1	2	120 dní				210 dní				365 dní				500 dní				Medziob Vek pri 1.otelení	Priem. lakt.	Vyra- dené
		3	4	5	% V	6	7	8	% V	9	10	11	% V	12	13	14	% V			
Okres: SVIDNÍK																				
SHR VLADIMÍR JANKUV		Sídlo: SOBOŠ		Vladimír Jankuv - majiteľ																
71 1 SHR VLADIMIR JANKUV	K	85	183	1404	2	276	1171	1										491	4.07	
S X	MD	52	233	1575	1	2%	346	1438	1	2%								27/ 9		
Stavy za kontrolný rok	K	88	183	1404	2		276	1171	1									488	4.07	
	JAL	64																27/ 5		
	BYC	40	233	1575	1	3%	346	1438	1	3%										
	MD	104	233	1575	1	1%	346	1438	1	1%									52	
Stavy za predchádzajúci kont.rok	K	77	183	1404	2		276	1171	1									453	4.03	
	MD	65																27/19		
SHR JOZEF MALAČINA		Sídlo: RADOMA		Jozef Malačina - majiteľ																
71 1 OKRÚHLE	K	8	116	717	1													415	1.75	
S X R	MD																	38/12		
Stavy za kontrolný rok	K	8	116	717	1													415	1.75	
	JAL																	38/12		
	BYC																			
	MD																			
Stavy za predchádzajúci kont.rok	K	20	116	717	1													528	1.43	
	MD	4																35/ 2		
KATARÍNA ANDREJKOVÁ		Sídlo: SVIDNÍK		Katarína Andrejková - majiteľ																
71 1 KRAJNÁ PORÚBKA	K	41	145	948	18	254	1069	21	443	1123	4							359	5.88	
L	MD	18	184	1274	8	44%	281	1191	5	28%								31/		
Stavy za kontrolný rok	K	45	143	931	21		251	1057	25		414	1042	5					358	5.93	
	JAL	24	169	1154	15	63%	275	1168	5	21%								31/ 7		
	BYC	39	184	1246	23	59%	296	1248	4	10%	150	315	1	3%						
	MD	63	178	1210	38	60%	284	1203	9	14%	150	315	1	2%					45	
Stavy za predchádzajúci kont.rok	K	42	143	931	21		251	1057	25		414	1042	5					376	5.13	
	MD	42	190	1310	34	81%	257	1079	3	7%	150	315	1	2%				31/ 7		
FRANTIŠEK VEREŠPEJ SHR		Sídlo: DUKOVCE		František Verešpej - majiteľ																
71 1 DUKOVCE	K	14	97	808	1	155	738	1	283	775	1	376	752	1				390	3.71	
S X J	MD	22																34/28		
Stavy za kontrolný rok	K	16	97	808	1		155	738	1		283	775	1	376	752	1		438	3.94	
	JAL																	34/ 1		
	BYC																			
	MD	28																	6	
Stavy za predchádzajúci kont.rok	K	16	97	808	1		155	738	1		283	775	1	376	752	1		478	3.60	
	MD	25																34/ 4		
VÝSLEDKY ZA OKRES SVIDNÍK		K	2031	147	910	988		229	906	944		337	818	915		432	777	539	439	4.02
	MD	1583	158	1088	568	36%	245	1038	428	27%	366	975	192	12%	450	872	149	9%	31/27	
Stavy za kontrolný rok	K	2160	146	909	1135		229	904	1073		335	797	1032		431	776	601	443	4.14	275
	JAL	1625	159	1037	706	43%	242	963	489	30%	355	867	201	12%	454	826	152	9%	32/ 3	
	BYC	1224	167	1119	511	42%	265	1125	361	29%	428	1067	70	6%	489	986	30	2%		
	MD	2930	162	1097	1218	42%	252	1054	850	29%	374	940	271	9%	460	879	182	6%		1347

V Ý S L E D K Y K O N T R O L Y Ú Ž I T K O V O S T I podľa poľnohospodárskych podnikov

1	2	120 dní				6	210 dní				12	365 dní				500 dní				Medziob Vek pri 1.otelení	Priem. lakt.	Vyra- dené
		3	4	5	% V		7	8	% V	9		10	11	% V	13	14	% V					
Okres: VRANOV NAD TOPLOU																						
RAGI S.R.O. NIŽNÝ HRUŠOV		Sídlo: NIŽNÝ HRUŠOV										Milan Ragan - konateľ										
71 1 POŠA	K	119	125	764	86	194	763	78	315	770	75	418	767	60	498	6.40						
L S X	MD	119	125	753	118	99%	195	763	79	66%	307	746	28	24%	426	781	36	30%	31/ 5			
Stavy	K	122	125	764	92		195	767	83		315	771	79		419	769	63		501	6.42	7	
za	JAL	85	126	764	77	91%	194	758	53	62%	301	730	24	28%	431	792	30	35%	31/ 8			
kontrolný rok	BYC	86	126	759	79	92%	193	755	37	43%	326	797	6	7%	405	739	8	9%				
	MD	173	126	761	158	91%	194	757	91	53%	306	743	30	17%	426	781	38	22%			54	
Stavy za	K	126	123	756	93		194	766	84		314	770	75		427	786	61		429	6.42		
predchádzajúci kont.rok	MD	202	130	790	172	85%	196	766	80	40%	308	749	30	15%	375	680	25	12%	31/15			
VÝSLEDKY ZA OKRES	K	1258	123	741	631		197	789	626		317	789	612		416	784	559		492	3.45		
VRANOV NAD TOPLOU	MD	1088	118	720	709	65%	194	769	668	61%	330	817	439	40%	453	830	399	37%	32/15			
Stavy	K	1359	123	763	744		197	793	734		318	792	723		415	782	663		499	3.32	276	
za	JAL	1119	122	756	684	61%	193	757	628	56%	326	791	486	43%	446	821	446	40%	33/26			
kontrolný rok	BYC	749	127	740	443	59%	197	777	339	45%	323	802	180	24%	434	816	154	21%				
	MD	1872	124	744	1130	60%	194	757	969	52%	325	790	666	36%	443	820	600	32%			784	
Okres : GELNICA																						
AGROFARMA SPOL. S R.O.		Sídlo: NÁLEPKOVO																				
70 2 NÁLEPKOVO	K	75	130	829	10		243	1014	5		397	1005	1		468	2.51						
L X S	MD	155	119	742	1	1%	286	1219	1	1%					38/24							
Stavy	K	79	134	867	12		244	1020	6		397	1005	1		478	2.57	34					
za	JAL	137	119	742	1	1%	286	1219	1	1%					37/ 9							
kontrolný rok	BYC	61																				
	MD	198	119	742	1	1%	286	1219	1	1%											43	
Stavy za	K	117	134	867	12		244	1020	6		397	1005	1		461	2.53						
predchádzajúci kont.rok	MD	177	119	742	1	1%	286	1219	1	1%					35/26							
PD OBNOVA MNÍŠEK N/HNILC.		Sídlo: MNÍŠEK NAD HNILCOM																				
70 2 MNÍŠEK NAD HNILCOM	K	32	134	883	1		185	748	1		389	957	5		375	1.56						
CH	MD	13													36/12							
Stavy	K	32	138	904	2		225	933	2		389	957	5		378	2.06	3					
za	JAL	14									387	951	1	7%	36/ 9							
kontrolný rok	BYC	1																				
	MD	15									387	951	1	7%							2	
Stavy za	K	32	148	994	4		218	851	3		403	995	3		409	2.57						
predchádzajúci kont.rok	MD	44									375	918	3	7%	35/27							
VÝSLEDKY ZA OKRES	K	107	130	856	11		233	881	6		391	981	6		421	2.22						
GELNICA	MD	168	119	742	1	1%	286	1219	1	1%					37/18							
Stavy	K	111	134	885	14		239	977	8		391	981	6		428	2.44	37					
za	JAL	151	119	742	1	1%	286	1219	1	1%	387	951	1	1%	36/24							
kontrolný rok	BYC	62																				
	MD	213	119	742	1	0%	286	1219	1	0%	387	951	1	0%							45	

V Ý S L E D K Y K O N T R O L Y Ú Ž I T K O V O S T I podľa poľnohospodárskych podnikov

1	2	120 dní				210 dní				365 dní				500 dní				Medziob Vek pri 1.otelení	Priem. lakt.	Vyra- dené
		3	4	5	% V	6	7	8	% V	9	10	11	% V	12	13	14	% V			

Okres: KOŠICE OKOLIE

DUBRAVA GROUP, A.S.		Sídlo: SVINICA		Ing.Otto Antolík - predseda predstavenstva																		
70 1 BAČKOVÍK	K	43																	551	1.81		
GA	MD	55	149	927	16	29%	194	744	7	13%	328	791	4	7%	495	914	16	29%	36/ 7			
Stavy za kontrolný rok	K	44																	551	1.79		
	JAL	37	147	932	19	51%	184	712	12	32%	309	759	7	19%	484	892	10	27%	36/ 7	1		
	BYC	37	164	1049	13	35%	206	793	10	27%	332	806	6	16%	514	951	6	16%				
	MD	74	154	979	32	43%	194	749	22	30%	320	780	13	18%	495	914	16	22%		19		
Stavy za predchádzajúci kont.rok	K	41																	410	1.18		
	MD	45	156	992	32	71%	200	782	19	42%	320	780	13	29%					35/15			
PD BOHDANOVCE, S.R.O.		Sídlo: BOHDANOVCE		Ing.Július Ďurčo - konateľ, Ing.Martina Grentzerová - vedúca hospodárskeho dvora																		
70 1 BOHDANOVCE	K	149																	459	2.74		
CH X	MD																		38/28			
Stavy za kontrolný rok	K	152																	464	2.75		
	JAL																		38/25	6		
	BYC																					
	MD	64																		64		
Stavy za predchádzajúci kont.rok	K	147										197	447	2		295	522	9		434	2.35	
	MD	179										216	501	1	1%	365	664	1	1%	37/27		
PD NIŽNÝ LÁNEC, S.R.O.		Sídlo: NIŽNÝ LÁNEC		Ing.Július Ďurčo - konateľ, Ing.Martina Grentzerová - vedúca hospodárskeho dvora																		
70 1 NIŽNÝ LÁNEC	K	113	110	669	20		163	649	32		261	629	36		460	856	13		464	2.29		
CH X	MD	253	116	672	68	27%	199	782	34	13%	321	794	24	9%	493	891	22	9%	34/ 5			
Stavy za kontrolný rok	K	113	110	669	20		164	650	33		261	629	36		460	856	13		476	2.34		
	JAL	202	115	677	35	17%	199	786	29	14%	321	794	24	12%	493	894	22	11%	33/22	3		
	BYC	65	117	670	34	52%	196	762	5	8%												
	MD	268	116	673	69	26%	199	782	34	13%	321	794	24	9%	493	891	22	8%		15		
Stavy za predchádzajúci kont.rok	K																					
	MD																					
AT ABOV, SPOL. S R.O.		Sídlo: ROZHANOVCE		Ing.Peter Vilinský - konateľ, Ing.Peter Bokomlaško - zootechnik																		
70 1 ROZHANOVCE	K	137	140	896	53		202	826	30		313	784	18		428	794	14		396	2.89		
S X	MD	149																	34/26			
Stavy za kontrolný rok	K	143	139	886	58		200	813	36		316	789	23		434	805	17		396	2.87		
	JAL	121	165	1104	2	2%													34/21	11		
	BYC	67																				
	MD	188	165	1104	2	1%														39		
Stavy za predchádzajúci kont.rok	K	98	129	822	56		187	759	42		307	766	36		429	799	26		448	2.68		
	MD	213	106	631	3	1%	182	726	21	10%									34/25			
AT AGROCES, SPOL. S R.O.		Sídlo: CESTICE		Ing.Peter Vilinský - konateľ																		
70 1 CESTICE	K	74	155	1003	34		217	879	5		323	803	1		435	810	1		455	2.41		
CH X	MD	169	135	833	73	43%	214	851	43	25%	338	830	21	12%	452	833	30	18%	37/26			
Stavy za kontrolný rok	K	89	151	980	67		218	888	12		314	778	4		432	803	4		461	2.73		
	JAL	173	136	857	38	22%	217	881	28	16%	332	813	26	15%	451	832	40	23%	37/27	58		
	BYC	81	134	808	35	43%	214	840	27	33%	373	923	1	1%								
	MD	254	135	833	73	29%	216	861	55	22%	333	817	27	11%	451	832	40	16%		85		
Stavy za predchádzajúci kont.rok	K	125	153	985	112		241	994	23		326	811	6		427	793	6		418	2.61		
	MD	282	157	975	1	0%	216	862	1	0%					438	806	25	9%	38/28			

V Ý S L E D K Y K O N T R O L Y Ú Ž I T K O V O S T I podľa poľnohospodárskych podnikov

1	2	120 dní				6	210 dní				9	365 dní				12	500 dní				Medziob Vek pri 1.otelení	Priem. lakt.	Vyra- dené
		3	4	5	% V		7	8	% V	10		11	% V	13	14		% V						

Okres: **KOŠICE OKOLIE**

PD PERÍN	Sídlo: PERÍN	Rastislav Sztraka - predseda PD, Jolana Györgyová - zooteknik																		
70 1 PERÍN-CHYM	K	79	153	1001	63	235	959	67	408	1022	49	535	1000	45	460	5.15				
CH S	MD	85	119	654	29	34%	180	662	25	29%					34/22					
Stavy za kontrolný rok	K	81	154	1003	69		235	959	74			534	997	48	460	5.06				7
	JAL	56	119	653	29	52%	180	662	25	45%					35/ 3					
	BYC	30	133	792	1	3%														
	MD	86	119	657	30	35%	180	662	25	29%										1
Stavy za predchádzajúci kont.rok	K																			
	MD																			
VÝSLEDKY ZA OKRES KOŠICE OKOLIE	K	595	144	892	170		210	828	134			480	797	81	464	2.91				
	MD	711	127	771	186	26%	200	760	109	15%	329	805	49	7%	476	879	68	10%	36/ 4	
Stavy za kontrolný rok	K	622	145	884	214		210	828	155			477	797	91	468	2.94				86
	JAL	589	128	844	123	21%	197	760	94	16%	325	788	57	10%	469	873	72	12%	36/ 2	
	BYC	280	132	830	83	30%	210	798	42	15%	338	865	7	3%	514	951	6	2%		
	MD	934	130	849	206	22%	201	763	136	15%	326	797	64	7%	472	879	78	8%		223

Okres : **MICHALOVCE**

HATAFARM S.R.O.	Sídlo: HATALOV																				
71 1 HATALOV	K	107	110	676	86	163	634	81	238	571	85	309	560	57	455	3.14					
L S	MD	99	107	627	80	81%	149	560	46	46%	221	521	28	28%	276	492	24	24%	35/28		
Stavy za kontrolný rok	K	113	111	682	105		165	642	100			237	569	105	309	560	62		459	3.44	24
	JAL	79	103	612	65	82%	147	557	48	61%	222	526	29	37%	277	494	23	29%	36/27		
	BYC	82	102	560	63	77%	150	549	36	44%	216	496	5	6%	285	501	2	2%			
	MD	161	103	586	128	80%	148	553	84	52%	221	521	34	21%	278	494	25	16%		62	
Stavy za predchádzajúci kont.rok	K	108	112	686	85	167	654	86	236	565	88	309	560	47	452	3.35					
	MD	146	105	613	93	64%	148	556	67	46%	231	552	35	24%	294	530	24	16%	37/20		
HIPOCENTRUM S.R.O.	Sídlo: VINNÉ																				
71 1 VINNÉ	K	6	134	867	5	213	873	5	326	812	6	347	634	3	792	3.17					
S L	MD	21	136	885	20	95%	204	825	15	71%	277	676	20	95%	374	686	13	62%	31/14		
Stavy za kontrolný rok	K	9	134	879	8		228	950	8			338	848	9	388	717	4		439	3.22	3
	JAL	18	133	856	18	100%	194	781	13	72%	255	618	17	94%	320	579	10	56%	29/28		
	BYC	3	170	1150	2	67%	267	1114	2	67%	400	1005	3	100%	554	1042	3	100%			
	MD	21	136	885	20	95%	204	825	15	71%	277	676	20	95%	374	686	13	62%			
Stavy za predchádzajúci kont.rok	K	11	135	877	10	230	954	10	330	824	11	402	743	5	447	3.00					
	MD	21	136	885	20	95%	200	805	14	67%	269	654	19	90%	338	616	11	52%	29/ 1		
KOAN S.R.O. KRÁSNOVCE	Sídlo: KRÁSNOVCE																				
71 2 POZDIŠOVCE	K	167	108	655	123	164	642	131	240	578	119	304	549	115	497	3.07					
S X	MD	221	98	547	176	80%	148	553	152	69%	234	554	107	48%	290	515	89	40%	34/16		
Stavy za kontrolný rok	K	171	108	653	140		164	643	146			239	576	136	305	551	129		492	3.14	24
	JAL	129	100	586	107	83%	150	571	89	69%	241	577	66	51%	286	512	57	44%	34/16		
	BYC	153	107	602	115	75%	160	595	106	69%	250	589	82	54%	321	573	80	52%			
	MD	282	104	594	222	79%	155	584	195	69%	246	584	148	52%	306	547	137	49%		61	
Stavy za predchádzajúci kont.rok	K	157	108	662	112	164	645	119	243	586	119	314	569	106	488	3.33					
	MD	267	111	657	208	78%	170	653	181	68%	246	586	115	43%	312	558	112	42%	33/24		

V Ý S L E D K Y K O N T R O L Y Ú Ž I T K O V O S T I podľa poľnohospodárskych podnikov

1	2	120 dní				210 dní				365 dní				500 dní				Medziob Vek pri 1.otelení	Priem. lakt.	Vyra- dené
		3	4	5	% V	6	7	8	% V	9	10	11	% V	12	13	14	% V			
Okres: MICHALOVCE																				
EUROFARMA S.R.O.		Sídlo: MICHALOVCE																		
71 1 RUSKÝ HRABOVEC	K	49	153	961	22	229	913	24	387	956	24	515	954	20	442	2.47				
L X S	MD	37	117	707	14	38%	187	743	16	43%	269	654	7	19%	210	360	1	3%	35/23	
Stavy za kontrolný rok	K	49	153	961	22		229	913	24		387	956	24		515	954	20		442	
	JAL	26	116	716	9	35%	187	748	13	50%	269	654	7	27%	210	360	1	4%	35/23	
	BYC	20	119	697	8	40%	189	733	11	55%										
	MD	46	117	707	17	37%	188	741	24	52%	269	654	7	15%	210	360	1	2%		
Stavy za predchádzajúci kont.rok	K	44	154	967	21		235	941	22		395	980	23		528	979	19		484	
	MD	17	120	719	4	24%	163	613	4	24%									35/ 8	
FARMA OBORÍN S.R.O.		Sídlo: DOBŠINÁ																		
71 1 OBORÍN	K	212	130	830	127	188	750	131	282	691	126	358	656	97	462	3.17				
L S X	MD	237	119	725	131	55%	165	634	130	55%	240	570	82	35%	282	500	66	28%	39/23	
Stavy za kontrolný rok	K	217	129	825	132		188	749	136		283	692	127		357	655	99		458	
	JAL	160	116	713	89	56%	164	636	89	56%	236	565	63	39%	280	499	46	29%	39/21	
	BYC	114	126	762	75	66%	173	655	62	54%	230	534	28	25%	284	498	24	21%		
	MD	278	121	736	165	59%	167	641	153	55%	234	556	91	33%	279	494	73	26%		
Stavy za predchádzajúci kont.rok	K	149	128	811	95		189	754	97		283	690	94		371	682	59		495	
	MD	261	107	623	136	52%	140	512	150	57%	185	419	96	37%	229	396	64	25%	40/24	
71 2 OBORÍN	K																			
L *	MD	261							368	913	21	8%	387	694	90	34%				
Stavy za kontrolný rok	K																			
	JAL	261							368	913	21	8%	387	694	90	34%				
	BYC																			
	MD	261							368	913	21	8%	387	694	90	34%				
Stavy za predchádzajúci kont.rok	K																			
	MD																			
Spolu za podnik	K	212	130	830	127	188	750	131	282	691	126	358	656	97	462	3.17				
	MD	498	119	725	131	26%	165	634	130	26%	266	742	103	21%	343	597	156	31%	39/23	
Stavy za kontrolný rok	K	217	129	825	132		188	749	136		283	692	127		357	655	99		458	
	JAL	421	116	713	89	21%	164	636	89	21%	269	739	84	20%	351	596	136	32%	39/21	
	BYC	114	126	762	75	66%	173	655	62	54%	230	534	28	25%	284	498	24	21%		
	MD	539	121	736	165	31%	167	641	153	28%	260	734	112	21%	339	594	163	30%		
Stavy za predchádzajúci kont.rok	K	162	128	811	95		189	754	97		283	690	94		371	682	59		495	
	MD	261	107	623	136	52%	140	512	150	57%	185	419	96	37%	229	396	64	25%	40/24	
AGRO-BIO S.R.O. ZÁVADKA		Sídlo: ZÁVADKA																		
71 1 ZÁVADKA	K	85	119	751	55	174	687	59	261	634	49	317	573	35	438	3.45				
L X	MD	80	125	776	57	71%	194	776	35	44%	286	700	27	34%	347	633	28	35%	34/29	
Stavy za kontrolný rok	K	88	119	751	62		175	692	67		263	639	52		318	577	37		439	
	JAL	66	125	789	47	71%	189	756	29	44%	284	696	24	36%	347	634	25	38%	35/ 6	
	BYC	72	129	786	50	69%	206	812	42	58%	313	762	39	54%	380	690	26	36%		
	MD	138	127	787	97	70%	199	789	71	51%	302	737	63	46%	364	663	51	37%		
Stavy za predchádzajúci kont.rok	K	84	118	739	52		182	724	57		270	660	41		326	592	28		441	
	MD	136	126	779	94	69%	189	745	65	48%	278	675	41	30%	341	619	31	23%	34/23	

V Ý S L E D K Y K O N T R O L Y Ú Ž I T K O V O S T I podľa poľnohospodárskych podnikov

1	2	120 dní				210 dní				365 dní				500 dní				Medziob Vek pri 1.otelení	Priem. lakt.	Vyra- dené
		3	4	5	% V	6	7	8	% V	9	10	11	% V	12	13	14	% V			
Okres: MICHALOVCE																				
AGROSPOL SRO, MICHALOVCE		Sídlo: ČEČEHOV																		
71 2 ČEČEHOV	K	81	106	595	27	166	656	32	265	648	30	356	656	32	468	4.21				
L X S	MD	84	110	676	56	67%	167	666	10	12%	267	658	11	13%	358	661	11	13%	39/23	
Stavy	K	83	106	595	27	166	656	32	265	648	30	356	656	32	468	4.31			5	
za	JAL	72	108	656	55	76%	172	691	28	39%	264	648	13	18%	358	661	13	18%	39/16	
kontrolný rok	BYC	64	111	682	49	77%	173	686	13	20%	294	732	2	3%						
	MD	136	109	669	104	76%	172	689	41	30%	268	659	15	11%	358	661	13	10%	52	
Stavy za	K	75	109	622	8		178	702	8		271	658	8		347	635	8		381	
predchádzajúci kont.rok	MD	119	107	640	104	87%	164	649	38	32%	265	650	38	32%	357	659	37	31%	38/26	
PD AGROSPOL ČIERNE POLE		Sídlo: ČIERNE POLE																		
Ing.Dušan Varga - predseda																				
73 2 LIESKOVÁ	K	92	149	940	80		227	911	82		379	940	74	482	891	71			437	
CH S	MD	116	122	683	100	86%	183	682	53	46%	286	674	33	28%	349	612	15	13%	34/13	
Stavy	K	115	150	952	108	229	923	111	383	950	98	490	909	92	433	4.55			36	
za	JAL	129	120	666	110	85%	183	682	68	53%	287	677	51	40%	342	600	33	26%	34/28	
kontrolný rok	BYC	140	124	696	101	72%	184	681	41	29%	276	643	27	19%	342	598	22	16%		
	MD	269	122	680	211	78%	183	682	109	41%	283	665	78	29%	342	599	55	20%	153	
Stavy za	K	208	154	1000	195		235	959	205		407	1021	161		527	983	147		490	
predchádzajúci kont.rok	MD	332	126	716	273	82%	189	709	178	54%	287	676	116	35%	365	650	62	19%	34/ 4	
AGRODRUŽSTVO STARÉ		Sídlo: ZBUDZA																		
71 1 ZBUDZA	K	59	104	628	40		160	628	30		222	531	32	302	547	28			456	
L S	MD	61	102	596	42	69%	137	508	39	64%	189	433	22	36%	241	420	15	25%	33/26	
Stavy	K	59	103	620	43	159	623	33	217	518	35	294	532	30	460	2.05			7	
za	JAL	62	101	594	45	73%	137	509	42	68%	191	440	25	40%	244	428	17	27%	34/11	
kontrolný rok	BYC	26	97	522	13	50%	140	507	4	15%	173	377	2	8%	207	344	1	4%		
	MD	88	100	578	58	66%	137	509	46	52%	189	435	27	31%	242	423	18	20%	27	
Stavy za	K	50	102	611	32		161	632	26		229	551	24		327	599	24		422	
predchádzajúci kont.rok	MD	85	106	622	63	74%	146	549	46	54%	194	451	32	38%	241	422	20	24%	34/18	
72 1 ORESKÉ	K	77	97	577	33		145	564	29		175	404	33	216	380	23			521	
S L X	MD	67	98	567	39	58%	139	519	34	51%	196	453	16	24%	229	398	22	33%	35/21	
Stavy	K	78	97	570	34	147	572	31	175	403	35	215	378	24	522	3.20			6	
za	JAL	60	98	562	45	75%	139	520	39	65%	196	454	16	27%	225	390	25	42%	35/18	
kontrolný rok	BYC	28	98	522	6	21%	126	433	1	4%	180	397	1	4%						
	MD	88	98	557	51	58%	139	518	40	45%	195	451	17	19%	225	390	25	28%	21	
Stavy za	K	82	94	552	28		147	572	32		174	400	37		210	370	20		501	
predchádzajúci kont.rok	MD	89	103	593	57	64%	144	540	28	31%	186	427	14	16%	218	376	17	19%	38/ 8	
Spolu za podnik	K	136	101	602	73		153	596	59		198	468	65	263	464	51			488	
	MD	128	100	582	81	63%	138	514	73	57%	192	443	38	30%	234	409	37	29%	34/24	
Stavy	K	137	100	595	77	153	597	64	196	460	70	259	455	54	491	2.69			13	
za	JAL	122	99	578	90	74%	138	515	81	66%	193	447	41	34%	233	409	42	34%	34/30	
kontrolný rok	BYC	54	97	522	19	35%	137	470	5	9%	175	387	3	6%	207	344	1	2%		
	MD	176	99	568	109	62%	138	514	86	49%	191	443	44	25%	232	407	43	24%	48	
Stavy za	K	148	98	582	60		153	602	58		195	475	61		274	485	44		462	
predchádzajúci kont.rok	MD	174	105	607	120	69%	145	545	74	43%	192	439	46	26%	230	399	37	21%	36/13	

V Ý S L E D K Y K O N T R O L Y Ú Ž I T K O V O S T I podľa poľnohospodárskych podnikov

1	2	120 dní				6	210 dní				9	365 dní				12	500 dní				Medziob Vek pri 1.otelení	Priem. lakt.	Vyra- dené
		3	4	5	% V		7	8	% V	10		11	% V	13	14		% V						
Okres: MICHALOVCE																							
PD SKARABEUS AGRO		Sídlo: VELKÉ RAŠKOVCE										Ing.Tichomír Bučko - predseda PD, Anna Jacková - zootechnik											
71 3 VELKÉ RAŠKOVCE	K	134	142	871	86	220	870	87	363	891	80	454	832	73	495	2.47							
S X SD	MD	160	123	692	140	88%	182	673	115	72%	292	688	110	69%	358	636	81	51%	44/ 6				
Stavy za kontrolný rok	K	148	143	880	97	219	867	98	362	890	90	453	831	83	493	2.58					25		
	JAL	138	123	690	124	90%	182	674	105	76%	292	689	101	73%	356	632	73	53%	43/22				
	BYC	58	123	682	37	64%	178	652	30	52%	291	679	26	45%	365	648	23	40%					
	MD	197	123	689	162	82%	181	669	136	69%	292	687	128	65%	358	636	96	49%			37		
Stavy za predchádzajúci kont.rok	K	142	150	959	88	228	920	90	390	969	73	495	918	71	485	2.95							
	MD	266	123	691	204	77%	183	682	159	60%	301	714	136	51%	363	646	107	40%	42/22				
FARMA - BT, SPOL. S R.O.		Sídlo: VELKÉ RAŠKOVCE																					
71 1 VELKÉ RAŠKOVCE	K	85	122	756	45	182	717	41	287	699	28	380	694	19	482	2.64							
S X CH	MD	90	123	691	77	86%	186	692	64	71%	275	642	61	68%	353	624	43	48%	45/ 1				
Stavy za kontrolný rok	K	93	123	757	54	182	714	50	289	705	32	378	689	23	479	2.58					15		
	JAL	94	124	700	80	85%	186	694	71	76%	278	650	63	67%	348	616	48	51%	45/ 2				
	BYC	28	122	677	17	61%	187	699	13	46%	249	573	8	29%	344	610	4	14%					
	MD	123	124	695	98	80%	186	694	85	69%	275	641	71	58%	348	615	52	42%			33		
Stavy za predchádzajúci kont.rok	K	108	123	766	58	187	744	53	286	702	33	378	693	18	458	2.60							
	MD	165	124	701	127	77%	185	691	98	59%	280	658	69	42%	357	635	48	29%	44/22				
RD VYSOKÁ NAD UHOM		Sídlo: VYSOKÁ NAD UHOM																					
71 1 VYSOKÁ NAD UHOM	K	110	108	644	60	166	644	62	270	655	55	334	607	39	480	2.61							
S CH X	MD	188	104	651	161	86%	165	661	124	66%	255	626	100	53%	323	594	86	46%	34/23				
Stavy za kontrolný rok	K	129	107	633	96	162	625	96	270	654	86	323	586	54	473	3.84					55		
	JAL	184	104	650	165	90%	164	658	134	73%	255	626	109	59%	323	595	93	51%	34/ 5				
	BYC	77	108	661	62	81%	168	664	45	58%	182	416	1	1%	327	594	1	1%					
	MD	262	105	653	227	87%	165	660	179	68%	254	625	110	42%	323	595	94	36%			74		
Stavy za predchádzajúci kont.rok	K	154	106	624	89	159	610	88	270	655	82	324	585	48	464	3.72							
	MD	217	104	642	185	85%	165	659	141	65%	254	622	68	31%	324	595	51	24%	34/18				
TAČAR ALEXANDER SHR		Sídlo: VRBNICA																					
71 1 VRBNICA	K	60	136	887	42	183	727	38	247	593	43	310	560	31	418	3.73							
CH S	MD	89	132	829	58	65%	181	710	46	52%	259	625	38	43%	316	571	36	40%	32/				
Stavy za kontrolný rok	K	60	136	887	42	183	727	39	247	593	44	310	560	31	422	3.73					2		
	JAL	65	131	845	44	68%	180	709	37	57%	251	608	33	51%	316	574	28	43%	31/28				
	BYC	50	133	809	31	62%	189	734	22	44%	258	619	13	26%	310	541	15	30%					
	MD	116	132	830	75	65%	183	718	59	51%	253	611	46	40%	314	562	43	37%			27		
Stavy za predchádzajúci kont.rok	K	51	137	891	36	187	745	34	256	616	38	324	589	22	405	3.96							
	MD	109	133	835	77	71%	176	679	61	56%	234	556	52	48%	283	499	42	39%	33/ 3				
ING. KNEŽO JOZEF		Sídlo: MICHALOVCE																					
71 1 JASTRABIE PRI MICHAL	K	84	122	765	63	179	707	48	234	558	53	334	606	26	475	3.21							
L X	MD	112	126	782	79	71%	196	780	57	51%	274	664	38	34%	395	723	25	22%	30/18				
Stavy za kontrolný rok	K	84	122	763	64	178	705	49	233	557	54	331	602	27	477	3.20					1		
	JAL	69	127	809	53	77%	190	760	35	51%	254	614	25	36%	357	653	16	23%	30/17				
	BYC	84	125	756	61	73%	205	813	36	43%	298	720	16	19%	393	717	21	25%					
	MD	153	126	781	114	75%	198	787	71	46%	271	655	41	27%	377	690	37	24%			41		
Stavy za predchádzajúci kont.rok	K	67	119	737	49	176	697	37	233	555	50	312	564	19	447	3.04							
	MD	110	131	827	84	76%	200	798	64	58%	255	611	25	23%	398	734	28	25%	29/25				

V Ý S L E D K Y K O N T R O L Y Ú Ž I T K O V O S T I podľa poľnohospodárskych podnikov

1	2	120 dní				6	210 dní				12	365 dní				12	500 dní			Medziob Vek pri 1.otelení	Priem. lakt.	Vyra- dené
		3	4	5	% V		7	8	% V	9		10	11	% V	13		14	% V				

Okres: MICHALOVCE

VÝSLEDKY ZA OKRES	K	1408	123	760	894		183	728	880		277	677	837		359	647	669		488	3.11	
MICHALOVCE	MD	1923	114	696	1230	64%	169	665	936	49%	261	628	721	37%	328	570	645	34%	36/ 5		
Stavy	K	1579	123	761	1034		184	733	1020		279	680	957		362	650	747		463	3.34	225
za	JAL	1613	114	696	1056	65%	168	644	841	52%	262	622	663	41%	327	558	598	37%	36/ 4		
kontrolný rok	BYC	999	117	704	690	69%	176	688	464	46%	268	610	253	25%	339	613	222	22%			
	MD	2620	115	695	1749	67%	171	651	1309	50%	263	629	917	35%	330	569	823	31%			697

Okres : ROŽŇAVA

AGCHOVANČEK S.R.O.	Sídlo: ČIERNA LEHOTA																					
70 1 CHOVANČEK JÁN	K	52	144	933	1		216	882	4		349	878	7		441	823	5		533	2.38		
CH S X	MD	48									369	929	1	2%	435	812	2	4%	39/11			
Stavy	K	53	144	933	1		216	882	4		349	878	7		441	823	5		533	2.48	2	
za	JAL	44									369	929	1	2%	435	812	2	5%	39/16			
kontrolný rok	BYC	11																				
	MD	55									369	929	1	2%	435	812	2	4%			7	
Stavy za	K	54	144	933	1		216	882	4		349	878	7		441	823	5		533	2.43		
predchádzajúci kont.rok	MD	57									369	929	1	2%	435	812	2	4%	39/16			

LUBOMÍR LUKÁČ	Sídlo: OCHTINÁ																					
70 1 LUBOMÍR LUKÁČ, KOCEL	K	7																		350	5.71	
CH	MD	12	208	1401	7	58%	296	1213	11	92%	427	1059	7	58%	508	932	4	33%	33/21			
Stavy	K	7																		350	5.71	
za	JAL	12	212	1432	6	50%	294	1205	10	83%	427	1059	7	58%	508	932	4	33%	33/21			
kontrolný rok	BYC	10	202	1333	2	20%	328	1357	2	20%	561	1414	1	10%								
	MD	22	209	1407	8	36%	300	1231	12	55%	444	1103	8	36%	508	932	4	18%			10	
Stavy za	K	8																		373	5.00	
predchádzajúci kont.rok	MD	26	223	1520	8	31%	295	1212	8	31%	454	1130	6	23%					34/15			

ONDREJ TERRAJ, SHR	Sídlo: REJDOVÁ																					
70 1 REJDOVÁ C.252	K	26	127	1058	1		162	735	4		293	751	3							479	3.50	
S CH X	MD	22																		29/14		
Stavy	K	26	127	1058	1		162	735	4		293	751	3							479	3.50	
za	JAL	30																		29/14		
kontrolný rok	BYC	16					171	648	1	6%												
	MD	46					171	648	1	2%											24	
Stavy za	K	25	127	1058	1		162	735	4		293	751	3							479	3.32	
predchádzajúci kont.rok	MD	42					171	648	1	2%										29/ 7		

PD V ROŠTÁRI	Sídlo: ROŠTÁR																					
70 1 POĽNOH. DRUŽSTVO V R	K	319	100	590	49		148	567	57		238	576	19		325	593	33			380	2.39	
S X L	MD	266	192	1271	28	11%	178	668	18	7%	205	482	7	3%	293	527	13	5%	31/			
Stavy	K	335	100	589	54		148	566	62		240	582	21		324	592	36			382	2.48	52
za	JAL	236	173	1118	35	15%	170	639	25	11%	208	489	9	4%	298	536	15	6%	31/ 4			
kontrolný rok	BYC	141																				
	MD	378	173	1118	35	9%	170	639	25	7%	208	489	9	2%	298	536	15	4%			112	
Stavy za	K	350	100	588	54		148	566	63		242	586	18		324	592	33			494	2.30	
predchádzajúci kont.rok	MD	429	104	595	12	3%	160	614	17	4%	219	521	14	3%	305	551	20	5%	30/22			

V Ý S L E D K Y K O N T R O L Y Ú Ž I T K O V O S T I podľa poľnohospodárskych podnikov

1	2	120 dní				210 dní				365 dní				500 dní				Medziob Vek pri 1.otelení	Priem. lakt.	Vyra- dené
		3	4	5	% V	6	7	8	% V	9	10	11	% V	12	13	14	% V			

Okres: ROŽŇAVA

RASTISLAV ČUCHRAN, SHR		Sídlo: DOBŠINÁ				Ing.Rastislav Čuchran - majiteľ, Ing.Rastislav Čuchran - zootechnik													
70 1 DOBŠINÁ	K	18	128	825	2	226	910	1	369	915	1							423	2.61
CH	MD	38	178	1216	17	45%	256	1068	14	37%	452	1150	10	26%				42/ 4	
Stavy za kontrolný rok	K	18	128	825	2		226	910	1		369	915	1					407	3.25
	JAL	20	156	1048	8	40%	232	956	9	45%	379	951	5	25%				42/ 4	2
	BYC	19	200	1381	10	53%	300	1270	6	32%	526	1350	5	26%					
	MD	39	180	1233	18	46%	259	1082	15	38%	452	1150	10	26%					1
Stavy za predchádzajúci kont.rok	K	14	128	825	2									477	898	1		467	3.50
	MD	44	177	1207	28	64%	266	1111	26	59%	438	1109	18	41%				39/11	
PD ROŠTÁR		Sídlo: OCHTINÁ				Jozef Zobola - konateľ, Ladislav Spišák - zootechnik													
70 1 RATKOVSKÉ BYSTRÉ	K	71	100	579	19		119	424	5		255	619	2					545	3.53
X S	MD	78	231	1573	5	6%									283	506	1	1%	42/29
Stavy za kontrolný rok	K	71	100	579	19		119	424	5		255	619	2					539	3.58
	JAL	54	209	1413	6	11%	127	471	1	2%	251	611	1	2%	283	506	1	2%	43/ 9
	BYC	56																	
	MD	110	209	1413	6	5%	127	471	1	1%	251	611	1	1%	283	506	1	1%	32
Stavy za predchádzajúci kont.rok	K	71	100	580	20		122	437	6		253	615	3					503	3.84
	MD	95	101	608	1	1%	127	471	1	1%	251	611	1	1%	283	506	1	1%	42/24
KIBUC S.R.O.		Sídlo: ROŽŇAVA				Ing.Beáta Zobolová - majiteľ													
70 1 KIBUC S.R.O.	K	21	115	725	1		197	795	1		382	964	1					455	3.05
CH S	MD	43																38/20	
Stavy za kontrolný rok	K	21	109	667	2		203	824	2		363	911	2					445	3.13
	JAL																	36/11	10
	BYC																		
	MD	49																	6
Stavy za predchádzajúci kont.rok	K	27	109	667	2		203	824	2		363	911	2					466	2.67
	MD	45																33/14	
PD V REJDOVEJ		Sídlo: REJDOVÁ				RNDr.Vladimír Molčan - predseda, Ing.Ján Sládek - zootechnik													
71 3 REJDOVÁ	K	141	109	646	12		183	726	15		299	734	18		345	626	13		457
S CH	MD	135	94	521	4	3%	163	638	2	1%	269	655	1	1%	258	456	1	1%	43/22
Stavy za kontrolný rok	K	147	107	635	14		183	730	18		289	709	21		337	610	14		462
	JAL	180	91	492	6	3%	142	538	3	2%	269	655	1	1%	258	394	1	1%	44/ 1
	BYC	70	112	683	1	1%													
	MD	252	94	519	7	3%	142	538	3	1%	269	655	1	0%	258	394	1	0%	117
Stavy za predchádzajúci kont.rok	K	133	111	672	18		192	771	18		293	720	23		326	590	14		488
	MD	277	91	492	10	4%	126	452	5	2%	228	545	2	1%	241	391	2	1%	44/ 8
DRUŽSTVO SILICKÁ PLANINA		Sídlo: SILICA 83				Dionýz Mezei - predseda PD, Ružena Mezeiová - zootechnik													
71 2 SILICA	K	42	144	1108	6		214	950	7		358	935	4		470	919	3		515
S	MD	43																	45/ 8
Stavy za kontrolný rok	K	44	140	1088	7		210	939	8		358	945	5		470	919	3		511
	JAL	53					118	419	1	2%	202	466	1	2%					44/10
	BYC	22																	
	MD	75					118	419	1	1%	202	466	1	1%					32
Stavy za predchádzajúci kont.rok	K	47	142	1133	6		204	918	6		356	953	4		475	950	2		521
	MD	80	140	975	3	4%	178	743	3	4%	288	727	3	4%	349	662	2	3%	41/29

V Ý S L E D K Y K O N T R O L Y Ú Ž I T K O V O S T I podľa poľnohospodárskych podnikov

1	2	120 dní				210 dní				365 dní				500 dní				Medziob Vek pri 1.otelení	Priem. lakt.	Vyra- dené
		3	4	5	% V	6	7	8	% V	9	10	11	% V	12	13	14	% V			

Okres: ROŽŇAVA

PD VLACHOVO		Sídlo: VLACHOVO				Jaroslav Polák - predseda PD, Ing.Ivan Krivanský - hlavný zootechnik												
71 2 VLACHOVO	K	196	134	1004	8	166	668	4					460	857	2		493	3.05
S X	MD	210				140	476	1	0%	247	567	1	0%				43/25	
Stavy za kontrolný rok	K	226	134	1004	8	166	668	4					460	857	2		495	3.04
	JAL	170				150	540	3	2%	257	595	2	1%				44/ 1	50
	BYC	156																
	MD	335				150	540	3	1%	257	595	2	1%					125
Stavy za predchádzajúci kont.rok	K	235	123	927	8	160	649	3					481	898	1		510	3.27
	MD	238	133	963	2	1%	150	540	3	1%	257	595	2	1%			43/24	
POLN. DRUŽST. VYŠNÁ SLANÁ		Sídlo: VYŠNÁ SLANÁ				Mária Liptaiová - predseda, Božena Sentpeteryová - zootechnik												
71 2 VYŠNÁ SLANÁ	K	83	106	754	6								334	833	1		508	3.61
S X	MD	58															34/11	
Stavy za kontrolný rok	K	85	106	754	6								334	833	1		516	3.63
	JAL																34/13	5
	BYC																	
	MD	118																60
Stavy za predchádzajúci kont.rok	K	77	106	754	6								328	816	2		494	3.25
	MD	134															34/16	
AGRODREV DOBŠINÁ, S.R.O.		Sídlo: DOBŠINÁ				Ing.Zuzana Čuchranová - konateľ												
71 2 DOBŠINÁ	K																	
CH	MD																	
Stavy za kontrolný rok	K	17																
	JAL																	
	BYC																	
	MD																	
Stavy za predchádzajúci kont.rok	K	41	102	592	2	187	757	1		305	753	6		388	712	2	415	1.63
	MD	52															35/ 5	
VÝSLEDKY ZA OKRES ROŽŇAVA		K	976	108	822	105	162	740	98	290	801	56	352	764	56	467	2.91	
	MD	953	187	1196	61	6%	228	812	46	5%	364	807	27	3%	346	647	21	2%
Stavy za kontrolný rok	K	1188	110	816	141		170	755	136		302	805	87		356	762	66	3.12
	JAL	964	170	1100	61	6%	200	681	52	5%	310	719	27	3%	344	636	23	2%
	BYC	549	188	1041	14	3%	292	1092	9	2%	532	1382	6	1%				
	MD	1844	173	1076	75	4%	214	696	61	3%	350	750	33	2%	344	636	23	1%
																		891

Okres : SOBRANCE

ŠEPI INVEST S.R.O.		Sídlo: PODHOROD																
71 1 PODHOROD	K	120	125	783	78	184	735	90		256	619	63		322	586	42	448	3.47
L X	MD	113	127	797	56	50%	192	765	42	37%	279	679	29	26%	318	573	28	25%
Stavy za kontrolný rok	K	124	124	782	83		183	729	94		257	623	68		324	591	44	3.63
	JAL	87	126	803	52	60%	193	776	42	48%	279	681	28	32%	324	588	19	22%
	BYC	100	134	828	41	41%	202	795	29	29%	264	627	10	10%	305	540	9	9%
	MD	188	130	814	93	49%	197	784	71	38%	275	667	38	20%	318	573	28	15%
Stavy za predchádzajúci kont.rok	K	99	114	705	64		164	642	68		256	622	56		325	592	34	4.75
	MD	155	127	794	70	45%	187	745	62	40%	257	620	36	23%	299	538	28	18%
																		33/13

V Ý S L E D K Y K O N T R O L Y Ú Ž I T K O V O S T I podľa poľnohospodárskych podnikov

1	2	120 dní				210 dní				365 dní				500 dní				Medziob		Priem. lakt.	Vyra- dené
		3	4	5	% V	6	7	8	% V	9	10	11	% V	12	13	14	% V	Vek pri 1.otelení			
Okres: SOBRANCE																					
PEMAGRO S.R.O.		Sídlo: KOŠICE																			
71 2 PORÚBKA	K	35	148	929	15	219	866	18	365	900	16	483	890	14	687	1.85					
L X S	MD	53	124	780	24	45%	196	790	24	45%	247	592	17	32%	372	684	20	38%	34/14		
Stavy za kontrolný rok	K	35	148	929	15	219	866	18	365	900	16	483	890	14	687	1.85					
	JAL	43	125	792	21	49%	194	781	23	53%	238	570	17	40%	370	680	19	44%	34/14		
	BYC	37	118	695	22	59%	208	825	16	43%	257	608	10	27%	408	746	5	14%			
	MD	80	122	743	43	54%	200	799	39	49%	245	584	27	34%	378	694	24	30%		27	
Stavy za predchádzajúci kont.rok	K	26	152	946	13	217	854	17	352	865	16	463	850	14	555	1.31					
	MD	57	121	737	34	60%	202	808	34	60%	230	542	22	39%	367	669	12	21%	33/16		
AGROTEAM PD BEŽOVCE		Sídlo: BEŽOVCE Darina Jenčová - predseda																			
71 1 BEŽOVCE	K	35	110	679	24	155	603	20	206	486	26	248	436	5	492	3.49					
L S X	MD	14	108	638	10	71%	152	578	11	79%	214	501	10	71%	275	488	8	57%	34/ 3		
Stavy za kontrolný rok	K	36	111	680	25	155	603	20	206	486	26	248	436	5	505	3.49				2	
	JAL	25	105	623	9	36%	150	568	12	48%	212	498	10	40%	276	491	7	28%	33/25		
	BYC	15	119	704	2	13%	150	568	12	30%	212	496	11	28%	275	488	8	20%		26	
	MD	40	107	638	11	28%	150	568	12	30%	212	496	11	28%	275	488	8	20%			
Stavy za predchádzajúci kont.rok	K	34	111	680	25	154	596	19	206	486	26	235	410	4	494	3.35					
	MD	29	107	632	12	41%	151	571	14	48%	212	496	11	38%	284	506	7	24%	33/23		
AGRANOVA PD BLAT.REVIŠTIA		Sídlo: BLATNÉ REVIŠTIA																			
71 1 BLATNÁ POLIANKA	K	59	105	627	47	152	583	31	181	416	45	210	361	16	475	3.80					
L X	MD	98	102	588	67	68%	142	526	58	59%	207	483	48	49%	259	456	31	32%	36/ 5		
Stavy za kontrolný rok	K	61	104	629	51	151	579	34	181	415	47	216	371	18	483	4.05				5	
	JAL	67	104	615	44	66%	141	529	41	61%	206	481	38	57%	258	457	23	34%	36/ 6		
	BYC	46	102	561	32	70%	142	509	25	54%	203	460	22	48%	261	452	16	35%		15	
	MD	113	103	592	76	67%	141	521	66	58%	205	473	60	53%	259	455	39	35%			
Stavy za predchádzajúci kont.rok	K	64	101	602	57	151	586	36	181	417	51	216	372	18	472	3.93					
	MD	106	112	666	69	65%	146	542	56	53%	204	470	45	42%	239	412	21	20%	35/ 4		
PD VINOHR. CHOŇKOVCE		Sídlo: CHOŇKOVCE Ing.Ján Petro - predseda, Jarmila Doričová - hlavný zooteknik																			
72 1 KOŇUŠ	K	90	125	804	65	177	709	65	252	614	51	336	614	38	383	3.09					
L	MD	78	135	871	42	54%	208	849	29	37%	293	721	16	21%	356	651	18	23%	30/21		
Stavy za kontrolný rok	K	94	121	774	75	173	692	75	254	620	62	335	613	42	401	3.67				20	
	JAL	102	130	837	62	61%	207	845	41	40%	286	702	18	18%	356	651	18	18%	31/11		
	BYC	69	145	922	13	19%	167	295	1	1%	344	847	1	1%	392	644	1	1%		93	
	MD	171	133	852	75	44%	206	832	42	25%	289	710	19	11%	358	651	19	11%			
Stavy za predchádzajúci kont.rok	K	86	118	750	57	168	667	58	254	618	54	335	612	34	392	3.89					
	MD	130	127	812	64	49%	190	766	52	40%	266	650	20	15%	348	634	15	12%	31/20		
RD KOROMĽA		Sídlo: KOROMĽA Ing.Pavel Fečík - predseda, Miroslav Tkáč - zooteknik																			
71 1 KOROMĽA	K	147	113	692	105	162	626	112	202	471	119	269	478	60	394	4.07					
L X	MD	83	126	795	40	48%	202	818	33	40%	255	615	22	27%	274	486	15	18%	34/23		
Stavy za kontrolný rok	K	152	113	694	126	160	618	131	201	469	134	266	471	68	395	4.19				22	
	JAL	140	125	793	61	44%	200	811	37	26%	257	621	22	16%	275	490	14	10%	34/27		
	BYC	126	126	762	45	36%	172	652	6	5%	159	340	1	1%	250	430	1	1%		183	
	MD	266	126	780	106	40%	196	789	43	16%	252	608	23	9%	274	486	15	6%			
Stavy za predchádzajúci kont.rok	K	144	112	686	117	156	600	117	196	455	119	258	456	46	415	3.97					
	MD	182	121	741	74	41%	182	719	37	20%	216	508	27	15%	279	499	26	14%	34/ 8		

V Ý S L E D K Y K O N T R O L Y Ú Ž I T K O V O S T I podľa poľnohospodárskych podnikov

1	2	120 dní				210 dní				365 dní				500 dní				Medziob Vek pri 1.otelení	Priem. lakt.	Vyra- dené
		3	4	5	% V	6	7	8	% V	9	10	11	% V	12	13	14	% V			

Okres: SOBRANCE

DONA, S.R.O. V. REVIŠTIA		Sídlo: VELKÉ REVIŠTIA																			
75 1 ÚBREŽ	K	113	145	972	97		230	965	100		352	889	98		425	793	79		405	3.59	
L	MD	117	166	1161	104	89%	261	1116	67	57%	387	986	18	15%	444	833	10	9%	38/16		
Stavy za kontrolný rok	K	140	142	940	143		228	951	143		349	878	141		420	782	113		396	4.02	56
	JAL	127	156	1077	118	93%	250	1065	105	83%	358	909	70	55%	424	796	66	52%	37/30		
	BYC	127	173	1208	122	96%	280	1202	98	77%	439	1126	22	17%	530	1004	16	13%			
	MD	255	164	1144	241	95%	265	1131	204	80%	378	961	92	36%	445	836	82	32%			138
Stavy za predchádzajúci kont.rok	K	123	140	927	126		229	953	123		348	874	122		420	780	93		404	3.80	
	MD	254	161	1112	243	96%	256	1092	192	76%	362	920	72	28%	428	804	68	27%	37/10		
AGROQINTA, S.R.O.		Sídlo: OSTROV																			
71 1 OSTROV	K	76	114	699	45		170	667	47		223	527	56		288	516	27		469	4.55	
S X CH	MD	75	101	579	53	71%	142	530	35	47%	195	453	24	32%	251	443	18	24%	32/25		
Stavy za kontrolný rok	K	77	114	699	45		170	667	47		223	527	56		288	516	27		467	4.60	1
	JAL	58	100	582	38	66%	142	531	28	48%	196	454	23	40%	251	443	18	31%	32/25		
	BYC	49	102	561	28	57%	144	517	15	31%	185	410	3	6%							
	MD	109	101	573	66	61%	142	526	43	39%	194	449	26	24%	251	443	18	17%			34
Stavy za predchádzajúci kont.rok	K	71	112	681	42		165	644	43		213	501	52		259	459	20		417	4.28	
	MD	97	114	677	47	48%	156	591	29	30%	210	489	16	16%	259	458	14	14%	31/20		
VÝSLEDKY ZA OKRES	K	675	123	773	476		184	719	483		252	615	474		339	584	281		469	3.64	
SOBRANCE	MD	631	130	776	396	63%	193	746	299	47%	252	629	184	29%	311	577	148	23%	34/10		
Stavy za kontrolný rok	K	719	123	766	563		185	713	562		257	615	550		343	584	331		472	3.89	114
	JAL	649	130	765	405	62%	201	738	329	51%	275	614	226	35%	347	574	184	28%	34/12		
	BYC	569	142	780	305	54%	229	685	190	33%	294	611	70	12%	375	612	49	9%			
	MD	1222	135	767	711	58%	212	744	520	43%	280	618	296	24%	353	578	233	19%			591

Okres : SPIŠSKÁ NOVÁ VES

SHR ING. J. NOVOMESTSKÝ		Sídlo: BETLANOVCE 30																			
70 1 ABRAHÁMOVCE	K	34	130	836	7		210	852	2										347	3.47	
BA X P	MD	32																	33/ 3		
Stavy za kontrolný rok	K	34	130	836	7		210	852	2										347	3.47	
	JAL																		33/ 3		
	BYC																				
	MD	32																			
Stavy za predchádzajúci kont.rok	K	35	130	836	7		210	852	2										347	3.51	
	MD	32																	32/25		
BLAUMONT, S.R.O.		Sídlo: MARKUŠOVCE																			
70 1 BLAUMONT, S.R.O.	K																				
S CH	MD																				
Stavy za kontrolný rok	K	249																	419	3.97	265
	JAL	115																	30/27		
	BYC	104					282	1152	1	1%	356	866	1	1%							
	MD	220					282	1152	1	0%	356	866	1	0%							220
Stavy za predchádzajúci kont.rok	K																				
	MD																				

V Ý S L E D K Y K O N T R O L Y Ú Ź I T K O V O S T I podľa poľnohospodárskych podnikov

1	2	120 dní				210 dní				365 dní				500 dní				Medziob Vek pri 1.otelení	Priem. lakt.	Vyra- dené
		3	4	5	% V	6	7	8	% V	9	10	11	% V	12	13	14	% V			

Okres: **SPIŠSKÁ NOVÁ VES**

PD ODORÍN		Sidlo: ODORÍN																Ing.Agnesa Midlíková - predsedníčka, Ing.Miroslav Kubina - vedúci úseku ŽV		
70 2 JAMNÍK	K	3	159	1031	3	251	1029	3	414	1038	3							1.00		
L *	MD	3	144	908	2	67%	237	962	2	67%	297	718	2	67%				34/21		
Stavy za kontrolný rok	K	3	159	1031	3		251	1029	3		414	1038	3					1.00		
	JAL	1																34/21		
	BYC	2	144	908	2	100%	237	962	2	100%	297	718	2	100%						
	MD	3	144	908	2	67%	237	962	2	67%	297	718	2	67%						
Stavy za predchádzajúci kont.rok	K	3	159	1031	3		251	1029	3		414	1038	3					1.00		
	MD	4	150	956	3	75%	272	1129	1	25%	496	1263	1	25%				34/21		
VÝSLEDKY ZA OKRES SPIŠSKÁ NOVÁ VES	K	37	139	933	10		235	940	5		414	1038	3					3.27		
	MD	35	144	908	2	6%	237	962	2	6%	297	718	2	6%				33/27		
Stavy za kontrolný rok	K	445	145	985	17		238	1023	7		414	1038	3		442	824	1	3.98		
	JAL	116																275		
	BYC	124	173	977	20	16%	252	1057	3	2%	317	792	3	2%				34/ 3		
	MD	273	173	977	20	7%	252	1057	3	1%	317	792	3	1%				238		

Okres : **TREBIŠOV**

VAVREK PAVOL SHR		Sidlo: PARCHOVANY																
71 1 MILHOSTOV	K	13	111	661	3	171	671	8	261	631	7	322	584	9	340			2.08
X L S	MD	11	102	617	4	36%	164	650	4	36%	258	630	5	45%	331	607	2	18%
Stavy za kontrolný rok	K	13	111	661	3		171	671	8		256	615	8		322	583	10	2.07
	JAL	9	102	617	4	44%	164	650	4	44%	260	637	4	44%	331	607	2	22%
	BYC	2									246	600	1	50%				33/16
	MD	11	102	617	4	36%	164	650	4	36%	258	630	5	45%	331	607	2	18%
Stavy za predchádzajúci kont.rok	K	9					177	698	3		252	607	6		322	584	6	2.56
	MD	14	102	609	8	57%	166	653	10	71%	278	679	7	50%	300	540	7	29/13
FRANTIŠEK SZAXON - SHR	Sidlo: ZATÍN																	
71 1 ZATÍN	K	86	154	960	62	212	826	70	348	846	75	435	793	63	579			1.83
L S X	MD	132	130	745	120	91%	197	746	89	67%	292	689	48	36%	369	658	33	25%
Stavy za kontrolný rok	K	89	155	966	69		213	829	77		349	851	82		439	801	68	1.94
	JAL	124	130	744	108	87%	197	746	89	72%	293	693	50	40%	373	664	33	9
	BYC	74	133	764	59	80%	202	773	20	27%	285	670	14	19%	385	689	17	38/
	MD	198	131	751	167	84%	198	751	109	55%	291	688	64	32%	377	673	50	66
Stavy za predchádzajúci kont.rok	K	55	172	1122	36		232	928	42		376	926	44		483	890	40	1.98
	MD	165	131	757	136	82%	195	737	122	74%	305	725	101	61%	386	691	91	38/24
HORST S.R.O.	Sidlo: KYSTA																	
71 1 KYSTA	K	92	108	662	41	163	637	59	258	627	62	324	591	66	492			2.99
X S	MD	111	104	641	95	86%	160	632	67	60%	249	606	60	54%	310	565	52	47%
Stavy za kontrolný rok	K	109	108	657	47		162	635	67		259	630	69		327	596	73	3.10
	JAL	103	103	638	85	83%	160	633	69	67%	250	609	62	60%	310	565	54	23
	BYC	47	111	691	47	100%	174	696	16	34%								34/ 4
	MD	150	106	657	132	88%	163	645	85	57%	250	609	62	41%	310	565	54	36%
Stavy za predchádzajúci kont.rok	K	106	109	666	47		165	645	68		262	637	73		328	597	72	3.24
	MD	139	102	624	80	58%	159	628	76	55%	251	612	47	34%	311	566	55	31/22

V Ý S L E D K Y K O N T R O L Y Ú Ž I T K O V O S T I podľa poľnohospodárskych podnikov

1	2	120 dní				210 dní				365 dní				500 dní				Medziob Vek pri 1.otelení	Priem. lakt.	Vyra- dené
		3	4	5	% V	6	7	8	% V	9	10	11	% V	12	13	14	% V			
Okres: TREBIŠOV																				
LADISLAV VASIL-SHR		Sídlo: LELES																		
71 1 KAPOŇA	K	12	158	1000	12	238	956	12	394	976	12	494	912	10	457	2.50				
L CH	MD	20	118	641	19	95%	202	771	1	5%	281	660	1	5%	34/ 2					
Stavy za kontrolný rok	K	21	155	992	56	236	951	56	386	959	55	480	886	49	404	3.40	45			
	JAL	22	121	667	21	95%	206	793	2	9%	313	747	2	9%	409	738	1	5%	34/11	
	BYC	18	121	659	15	83%														
	MD	40	121	664	36	90%	206	793	2	5%	313	747	2	5%	409	738	1	3%		
Stavy za predchádzajúci kont.rok	K	62	156	1003	64	239	965	64	391	973	63	487	901	55	508	2.79				
	MD	79	148	894	69	87%	205	787	25	32%	317	759	14	18%	32/19					
MIKULÁŠ TAKÁCS SHR		Sídlo: POLANY																		
71 1 BOL	K	14	138	805	14	213	818	14	336	808	14	411	739	13	546	1.29				
L S X	MD	25	131	748	20	80%	192	717	19	76%	288	669	13	52%	385	688	4	16%	36/18	
Stavy za kontrolný rok	K	14	138	805	14	213	818	14	336	808	14	411	739	13	546	1.29				
	JAL	17	126	707	14	82%	190	707	13	76%	294	692	9	53%	385	688	4	24%	36/18	
	BYC	8	142	842	6	75%	196	740	6	75%	276	619	4	50%						
	MD	25	131	748	20	80%	192	717	19	76%	288	669	13	52%	385	688	4	16%		
Stavy za predchádzajúci kont.rok	K	9	143	851	9	223	870	9	347	840	9	419	756	9	664	1.11				
	MD	22	127	709	15	68%	194	726	15	68%	305	722	13	59%	389	695	8	36%	34/ 1	
OSKAR TAKACS		Sídlo: SVÄTÁ MÁRIA																		
71 1 BOL	K	5	130	748	5	208	800	5	320	768	5	381	683	5	449	1.20				
L S X	MD	9	126	727	5	56%	203	778	7	78%	334	753	4	44%	345	611	6	67%	35/25	
Stavy za kontrolný rok	K	5	130	748	5	208	800	5	320	768	5	381	683	5	449	1.20				
	JAL	8	126	727	5	63%	208	802	6	75%	334	780	4	50%	360	640	5	63%	35/25	
	BYC	1				173	633	1	100%					272	464	1	100%			
	MD	9	126	727	5	56%	203	778	7	78%	334	753	4	44%	345	611	6	67%		
Stavy za predchádzajúci kont.rok	K	1	124	683	1	203	767	1	323	770	1	383	682	1		1.00				
	MD	9	130	763	7	78%	217	850	7	78%	329	795	7	78%	383	689	7	78%	32/21	
DUBINA S.R.O.		Sídlo: ČELOVCE																		
71 1 ČELOVCE	K	11	104	626	7	152	584	8	226	537	6	241	427	3	377	4.45				
L X	MD	18	112	705	14	78%	172	690	7	39%	269	664	4	22%	347	641	6	33%	39/ 1	
Stavy za kontrolný rok	K	11	104	626	7	152	585	9	226	537	6	241	427	3	413	4.15	2			
	JAL	13	109	686	12	92%	167	669	10	77%	251	614	7	54%	338	620	8	62%	38/24	
	BYC	12	111	683	9	75%	169	664	4	33%	288	712	1	8%	328	598	1	8%		
	MD	25	110	685	21	84%	168	667	14	56%	256	626	8	32%	337	618	9	36%		
Stavy za predchádzajúci kont.rok	K	10	104	619	4	144	543	6	203	475	4	292	527	2	439	4.40				
	MD	20	107	663	20	100%	167	662	17	85%	251	612	8	40%	294	536	6	30%	39/11	
TAURUS-KOLONIAL S.R.O.		Sídlo: KRÁLOVSKÝ CHLMEC																		
71 1 RAD	K	133	139	826	123	211	815	125	344	832	126	430	780	119	526	2.17				
L	MD	21	126	707	19	90%	192	726	11	52%	305	725	5	24%	376	672	5	24%	26/ 8	
Stavy za kontrolný rok	K	149	140	839	144	213	829	147	349	847	148	439	799	141	505	2.45	30			
	JAL	34	126	718	32	94%	196	761	9	26%	316	779	5	15%	394	724	5	15%	26/19	
	BYC	18	136	811	10	56%	180	675	3	17%	277	649	1	6%	337	594	1	6%		
	MD	52	129	740	42	81%	192	739	12	23%	310	758	6	12%	384	702	6	12%		
Stavy za predchádzajúci kont.rok	K	196	148	914	169	223	880	174	369	904	174	462	846	158	470	2.64				
	MD	278	130	742	258	93%	196	740	69	25%	306	726	46	17%	372	664	45	16%	26/15	

V Ý S L E D K Y K O N T R O L Y Ú Ž I T K O V O S T I podľa poľnohospodárskych podnikov

1	2	120 dní				210 dní				365 dní				500 dní				Medziob		Priem. lakt.	Vyra- dené
		3	4	5	% V	6	7	8	% V	9	10	11	% V	12	13	14	% V	Vek pri 1.otelení			
Okres: TREBIŠOV																					
JKP S.R.O. MALÝ KAMENEC	Sídlo: MALÝ KAMENEC																				
71 1 MALÝ KAMENEC	K	73	113	659	68	175	674	71	275	659	65	345	622	64	444	2.66					
CH S	MD	46	136	801	42	91% 203	778	31	67% 298	711	18	39% 362	647	16	35% 38/ 7						
Stavy za kontrolný rok	K	74	113	661	69	176	675	73	275	661	67	345	623	66	441	2.75			2		
	JAL	60	133	784	58	97% 201	770	30	50% 295	703	17	28% 362	647	16	27% 38/ 3						
	BYC	43	138	815	41	95% 210	806	11	26% 335	813	5	12% 388	698	4	9%						
	MD	103	135	797	99	96% 203	779	41	40% 304	728	22	21% 367	657	20	19%				57		
Stavy za predchádzajúci kont.rok	K	65	114	689	53	174	681	59	272	661	54	349	637	53	446	3.80					
	MD	115	129	743	115	100% 194	739	61	53% 295	702	48	42% 360	642	46	40% 38/13						
HALÁSZ S.R.O.	Sídlo: KRÁLOVSKÝ CHLMEC																				
71 1 RAD	K	142	143	876	111	219	860	112	356	870	109	455	834	102	549	3.06					
L X	MD	67	137	801	67	100% 194	729	62	93% 291	688	4	6%			27/ 4						
Stavy za kontrolný rok	K	153	144	881	124	220	863	125	358	876	121	458	840	112	544	3.20			22		
	JAL	69	124	679	67	97% 185	689	11	16% 297	704	5	7% 381	682	1	1% 27/ 5						
	BYC	102	134	769	102	100% 195	735	54	53% 308	732	2	2% 366	650	2	2%						
	MD	171	130	733	169	99% 194	727	65	38% 300	712	7	4% 371	661	3	2%				104		
Stavy za predchádzajúci kont.rok	K	95	142	881	55	218	863	55	372	917	52	489	903	50	519	3.76					
	MD	93	127	717	93	100% 193	721	43	46% 294	692	33	35% 380	677	32	34% 28/13						
KATARÍNA TAKÁCSOVÁ	Sídlo: SVÄTÁ MÁRIA																				
71 1 SVÄTÁ MÁRIA	K	58	150	928	52	235	937	58	388	957	54	481	884	51	525	1.86					
L S X	MD	87	137	810	76	87% 204	779	69	79% 322	773	63	72% 400	722	41	47% 42/15						
Stavy za kontrolný rok	K	60	149	920	55	233	926	63	384	947	59	479	881	56	530	1.84			5		
	JAL	55	136	793	51	93% 201	765	48	87% 327	785	44	80% 404	729	30	55% 42/ 3						
	BYC	43	139	829	34	79% 191	720	32	74% 311	745	30	70% 380	682	21	49%						
	MD	98	137	808	85	87% 197	747	80	82% 320	769	74	76% 395	710	51	52%				11		
Stavy za predchádzajúci kont.rok	K	56	152	943	50	238	951	58	391	964	54	485	892	52	525	1.71					
	MD	103	137	807	98	95% 196	745	87	84% 329	793	77	75% 400	721	60	58% 40/12						
ARI-ZLATA PETRÍKOVÁ, SHR	Sídlo: VEĽKÉ TRAKANY																				
71 1 VEĽKÉ TRAKANY	K	68	114	675	53	177	689	56	280	678	65	362	660	63	587	2.28					
CH	MD	90	125	703	90	100% 186	694	70	78% 298	706	45	50% 362	643	35	39% 39/30						
Stavy za kontrolný rok	K	69	114	675	54	177	689	58	280	678	67	361	659	65	587	2.27			2		
	JAL	72	126	709	72	100% 188	699	58	81% 297	703	42	58% 362	643	34	47% 40/10						
	BYC	19	120	665	19	100% 179	659	13	68% 314	746	3	16% 369	654	1	5%						
	MD	91	125	700	91	100% 186	692	71	78% 298	706	45	49% 362	643	35	38%				1		
Stavy za predchádzajúci kont.rok	K	69	114	693	46	182	717	52	279	679	60	366	671	59	509	3.12					
	MD	83	121	681	72	87% 183	684	67	81% 290	689	60	72% 359	642	56	67% 36/25						
PD MALÝ HOREŠ PRIBENÍK	Sídlo: MALÝ HOREŠ																				
71 3 MALÝ HOREŠ	K	143	110	624	121	163	611	120	260	616	128	338	606	126	422	2.89					
CH S X	MD	138	121	668	111	80% 175	643	46	33% 272	633	42	30% 353	626	41	30% 33/11						
Stavy za kontrolný rok	K	146	110	628	152	163	615	150	258	613	154	335	601	152	431	3.47			49		
	JAL	166	118	641	129	78% 174	633	94	57% 273	635	67	40% 352	624	45	27% 33/13						
	BYC	114	124	687	87	76% 181	670	15	13% 263	611	1	1%									
	MD	281	120	659	217	77% 175	638	109	39% 273	635	68	24% 352	624	45	16%				143		
Stavy za predchádzajúci kont.rok	K	165	109	630	126	162	615	131	255	610	129	332	598	127	456	3.33					
	MD	238	119	659	189	79% 173	634	92	39% 271	632	79	33% 356	632	54	23% 33/11						

V Ý S L E D K Y K O N T R O L Y Ú Ź I T K O V O S T I podľa poľnohospodárskych podnikov

1	2	120 dní				210 dní				365 dní				500 dní				Medziob Vek pri l. otelení	Priem. lakt.	Vyra- dené
		3	4	5	% V	6	7	8	% V	9	10	11	% V	12	13	14	% V			
Okres: TREBIŠOV																				
PD STRÁŽNE		Sídlo: STRÁŽNE																		
71 2 STRÁŽNE	K	316	154	978	303	233	935	298	392	973	296	505	937	277	427	3.60				
CH S	MD	315	143	853	279	89%	220	856	179	57%	341	825	96	30%	429	778	91	29%	38/ 6	
Stavy	K	323	154	978	311	233	934	306	392	974	305	505	938	286	425	3.58	9			
za	JAL	323	143	855	287	89%	219	852	218	67%	344	833	113	35%	427	775	104	32%	38/ 7	
kontrolný rok	BYC	191	151	917	179	94%	241	954	30	16%	358	865	4	2%						
	MD	515	146	879	467	91%	222	864	249	48%	345	833	118	23%	427	775	104	20%		
Stavy za	K	290	157	1016	263	236	956	263	404	1009	255	530	989	245	432	3.83				
predchádzajúci kont.rok	MD	489	144	868	433	89%	219	854	307	63%	348	845	200	41%	429	779	175	36%	38/22	
AGROZORAN, S.R.O. MICHALANY		Sídlo: MICHALANY																		
72 2 MICHALANY	K	76	112	681	70	173	679	63	266	646	23	360	660	20	370	4.84				
CH X	MD	66	122	786	56	85%	193	788	47	71%	305	762	20	30%	387	720	15	23%	32/24	
Stavy	K	81	113	681	80	174	680	71	266	645	27	359	657	21	366	4.95	10			
za	JAL	70	122	789	63	90%	194	793	54	77%	304	757	22	31%	387	720	15	21%	33/ 9	
kontrolný rok	BYC	45	119	753	15	33%	206	844	5	11%										
	MD	115	121	782	78	68%	195	797	59	51%	304	757	22	19%	387	720	15	13%		
Stavy za	K	79	113	681	76	174	680	68	261	631	18	336	610	10	368	5.06				
predchádzajúci kont.rok	MD	127	118	748	91	72%	188	765	67	53%	276	676	22	17%	374	691	19	15%	32/28	
ING. HALÁSZ JOZEF, SHR		Sídlo: KRÁLOVSKÝ CHLMEC																		
71 1 RAD	K	148	140	834	147	215	831	146	347	842	143	426	772	141	444	1.70				
L	MD	41	124	688	31	76%	188	702	39	95%	279	651	29	71%	345	609	25	61%	26/11	
Stavy	K	156	140	835	163	216	838	162	351	853	159	431	781	157	444	1.73	17			
za	JAL	64	124	688	54	84%	191	716	37	58%	283	662	29	45%	350	618	25	39%	26/ 7	
kontrolný rok	BYC	45	134	774	29	64%	189	710	6	13%	299	709	3	7%	362	642	4	9%		
	MD	109	128	718	83	76%	191	715	43	39%	285	667	32	29%	352	621	29	27%		
Stavy za	K	126	147	897	128	226	888	127	373	914	128	459	839	121	471	1.89				
predchádzajúci kont.rok	MD	97	129	733	88	91%	195	736	76	78%	300	711	70	72%	376	670	73	75%	26/10	
ANNA TAKACSOVÁ SHR		Sídlo: POLANY																		
71 1 POLANY	K	136	139	857	116	214	843	118	356	870	101	444	810	81	463	3.54				
L X S	MD	197	129	730	169	86%	193	722	127	64%	304	719	94	48%	360	639	44	22%	37/ 7	
Stavy	K	140	140	864	121	215	850	123	358	878	106	448	819	85	470	3.67	8			
za	JAL	116	127	716	99	85%	190	709	75	65%	302	717	57	49%	356	631	29	25%	37/ 1	
kontrolný rok	BYC	132	132	757	116	88%	196	738	96	73%	301	711	77	58%	349	617	52	39%		
	MD	249	129	738	216	87%	193	725	172	69%	301	713	135	54%	351	622	81	33%		
Stavy za	K	111	146	927	91	224	902	91	386	959	74	484	894	65	520	4.04				
predchádzajúci kont.rok	MD	223	130	741	194	87%	195	739	168	75%	306	729	129	58%	360	639	96	43%	37/ 8	
ČARNÝ VLADIMÍR		Sídlo: STANČA																		
71 1 STANČA 103	K	35	111	691	32	172	682	32	280	688	29	373	689	33	454	1.54				
X S L	MD	17	115	735	12	71%	184	754	3	18%	309	774	2	12%	26/ 4					
Stavy	K	39	110	684	42	169	672	41	272	668	40	369	682	45	471	1.60	12			
za	JAL	7	112	724	6	86%	184	754	3	43%	309	774	2	29%						
kontrolný rok	BYC	14	115	724	10	71%	188	757	2	14%					25/29					
	MD	21	114	724	16	76%	186	755	5	24%	309	774	2	10%					4	
Stavy za	K																			
predchádzajúci kont.rok	MD																			

V Ý S L E D K Y K O N T R O L Y Ú Ž I T K O V O S T I podľa poľnohospodárskych podnikov

1	2	120 dní				210 dní				365 dní				500 dní				Medziob Vek pri 1.otelení	Priem. lakt.	Vyra- dené
		3	4	5	% V	6	7	8	% V	9	10	11	% V	12	13	14	% V			

Okres: **TREBIŠOV**

ING.MAREK ČARNÝ S.H.R.

Sídlo: STANČA

71 1 STANČA	K	37	110	694	33	174	702	34	278	690	34	363	673	32	471	1.51	
X S	MD	67	112	713	58	87% 184	752	41	61% 278	690	35	52% 357	660	29	43% 26/22		
Stavy	K	53	111	692	54	171	681	55	274	673	59	348	640	58	442	1.88	29
za	JAL	60	112	715	54	90% 184	752	41	68% 278	690	35	58% 357	660	29	48% 26/ 8		
kontrolný rok	BYC	31	115	712	28	90% 180	718	17	55% 301	742	6	19%					
	MD	91	113	714	82	90% 183	742	58	64% 282	697	41	45% 357	660	29	32%		24
Stavy za	K	94	110	677	74	167	657	74	267	653	80	358	659	85	420	1.65	
predchádzajúci kont.rok	MD	113	110	687	97	86% 176	711	74	65% 268	663	49	43% 355	656	35	31% 25/22		
VÝSLEDKY ZA OKRES	K	1598	135	778	1373	205	766	1409	335	764	1354	423	719	1278	469	2.82	
TREBIŠOV	MD	1478	129	727	1287	87% 195	732	919	62% 299	701	588	40% 372	655	445	30% 34/ 1		
Stavy	K	1898	135	779	1570	205	765	1610	335	762	1551	423	718	1465	467	2.95	275
za	JAL	1395	127	708	1223	88% 194	723	874	63% 299	703	577	41% 373	665	440	32% 34/		
kontrolný rok	BYC	959	133	756	806	84% 196	735	331	35% 303	709	152	16% 362	629	104	11%		
	MD	2357	130	720	2032	86% 195	725	1207	51% 300	701	731	31% 371	661	544	23%		879



***Výsledky kontroly užítkovosti
v Slovenskej republike podľa
okresov, krajov a za Slovensko***

Kontrolný rok: 2014-2015

V Ý S L E D K Y K O N T R O L Y Ú Ž I T K O V O S T I podľa okresov, krajov a za Slovensko.

1	2	120 dní			210 dní			365 dní			500 dní			Medziob Vek pri l.otelení	Priem. lakt.	Vyra- dené	
		3	4	5 %V	6	7	8 %V	9	10	11 %V	12	13	14 %V				
MALACKY	K MD	13	172	1138	13 100%	314	1329	13 100%	484	1229	13 100%				.		
Stavy za kontrolný rok	K MD	16	168	1107	16 100%	308	1302	16 100%	483	1228	15 94%				.	3	
PEZINOK	K MD	28 21	211	1511	11 52%									3.15			
Stavy za kontrolný rok	K MD	30 29	211	1511	11 38%									3.07	2 8		
SENEC	K MD	34 68	162 185	1054 1201	16 58 85%	257 304	1053 1253	16 46 68%	430 461	1082 1151	13 37 54%	531 589	989 1088	3 12 18%	458 33/25	2.91	
Stavy za kontrolný rok	K MD	46 77	160 186	1031 1208	17 64 83%	255 306	1045 1259	19 52 68%	420 468	1054 1168	16 43 56%	551 606	1028 1122	4 15 19%	473 34/11	3.09	12 9
VÝSLEDKY ZA KRAJ BRATISLAVA	K MD	62 102	162 186	1054 1283	16 82 80%	257 306	1053 1291	16 59 58%	430 467	1082 1190	13 50 49%	531 589	989 1088	3 12 12%	458 33/25	3.02	
Stavy za kontrolný rok	K MD	76 122	160 186	1031 1275	17 91 75%	255 306	1045 1280	19 68 58%	420 472	1054 1198	16 58 48%	551 606	1028 1122	4 15 12%	473 34/11	3.08	14 20
DUNAJSKÁ STREDA	K MD	80 106	187 168	1360 1070	60 91 86%	289 270	1343 1082	59 70 66%	454 468	1268 1116	61 50 47%	232 670	383 1260	3 11 10%	439 34/ 8	3.79	
Stavy za kontrolný rok	K MD	62 108	180 174	1182 1504	58 93 86%	268 259	1098 1358	57 78 72%	418 411	1043 1259	58 55 51%	236	394	1	606 34/14	4.45	-18 2
GALANTA	K MD	1	177	1225	1 100%	285	1214	1 100%							.		
Stavy za kontrolný rok	K MD	1	177	1225	1 100%	285	1214	1 100%							.		

V Ý S L E D K Y K O N T R O L Y Ú Ž I T K O V O S T I podľa okresov, krajov a za Slovensko.

1	2	120 dní			210 dní			365 dní			500 dní			Medziob Vek pri l. otelení	Priem. lakt.	Vyra- dené	
		3	4	5 %V	6	7	8 %V	9	10	11 %V	12	13	14 %V				
SKALICA	K	325	182	1201	301	283	1163	302	442	1115	304	527	972	132	374	3.59	
	MD	471	177	1167	439	279	1152	316	421	1058	226	469	855	51	34/18		
Stavy	K	398	181	1196	369	281	1160	370	440	1111	373	524	966	152	380	3.69	73
za kontrolný rok	MD	763	177	1164	721	280	1156	558	425	1063	309	471	860	53	34/17		292
				93%				67%			48%			11%			
				94%				73%			40%			7%			
VÝSLEDKY ZA KRAJ TRNAVA	K	405	183	1264	361	284	1235	361	444	1176	365	520	580	135	400	3.63	
	MD	578	175	1144	531	278	1139	387	430	1081	276	505	1057	62	34/14		
Stavy	K	460	181	1193	427	279	1145	427	437	1094	431	522	680	153	470	3.79	55
za kontrolný rok	MD	872	177	1287	815	278	1233	637	423	1142	364	471	860	53	34/16		294
				92%				67%			48%			11%			
				93%				67%			42%			6%			
ILAVA	K	251	154	1024	28	244	1014	24	391	929	28	498	919	29	403	3.61	
	MD	448	161	1076	82	210	850	42	313	801	78	388	739	53	37/ 4		
Stavy	K	331	153	1025	35	242	1010	29	394	933	36	500	925	31	409	3.73	80
za kontrolný rok	MD	570	161	1075	106	210	850	42	314	803	94	391	744	56	37/ 6		122
				18%				9%			17%			12%			
				19%				7%			16%			10%			
MYJAVA	K	91	125	778	88	208	841	88	340	843	74	494	921	8	475	3.24	
	MD	77	156	1053	73	209	854	67	331	826	40				34/ 5		
Stavy	K	179	124	758	172	209	841	173	347	858	157	457	873	36	448	3.23	88
za kontrolný rok	MD	194	152	998	172	213	874	145	335	848	90				31/23		117
				95%				87%			52%						
				89%				75%			46%						
NOVÉ MESTO NAD VÁHOM	K	181	136	703	60	238	981	40	398	991	31	573	1071	21	457	2.79	
	MD	268	157	948	196	267	995	136	368	884	74	464	827	58	36/ 5		
Stavy	K	208	137	710	76	239	983	50	405	1009	40	581	1088	29	462	2.69	27
za kontrolný rok	MD	424	151	913	270	242	965	247	345	862	152	457	837	115	36/ 1		156
				73%				51%			28%			22%			
				64%				58%			36%			27%			
POVAŽSKÁ BYSTRICA	K	80	119	669	7	212	834	16	300	722	19	420	792	19	433	2.89	
	MD	123	157	974	18	214	880	26	320	820	31	389	685	24	34/15		
Stavy	K	92	119	673	8	212	834	16	298	715	22	417	788	20	431	3.04	12
za kontrolný rok	MD	137	156	976	20	216	877	31	318	816	33	383	684	27	34/16		14
				15%				21%			25%			20%			
				15%				23%			24%			20%			

V Ý S L E D K Y K O N T R O L Y Ú Ž I T K O V O S T I podľa okresov, krajov a za Slovensko.

1	2	120 dní			210 dní			365 dní			500 dní			Medziob Vek pri 1.otelení	Priem. lakt.	Vyra- dené	
		3	4	5 %V	6	7	8 %V	9	10	11 %V	12	13	14 %V				
PRIEVIDZA	K	353	111	632	257	169	658	274	267	624	246	329	604	233	436	3.38	
	MD	359	115	690	171	181	812	146	270	646	102	315	562	56	32/ 4		
Stavy za kontrolný rok	K	393	111	633	285	169	656	306	267	624	281	329	604	268	435	3.42	40
	MD	602	117	735	291	182	884	217	268	642	132	298	529	71	32/ 4		243
PÚCHOV	K	37	175	1202	5	243	1005	8	396	1002	12	492	924	12	503	2.81	
	MD	31	180	1245	9	214	876	8	301	739	4	312	564	7	31/19		
Stavy za kontrolný rok	K	37	175	1202	5	243	1005	8	396	1002	12	492	924	12	503	2.81	
	MD	35	173	1185	13	219	896	11	305	748	8	329	597	11	31/19		4
VÝSLEDKY ZA KRAJ TRENCÍN	K	993	120	756	445	190	845	450	304	794	410	375	834	322	442	3.26	
	MD	1306	145	968	549	218	880	425	315	804	329	387	701	198	34/11		
Stavy za kontrolný rok	K	1240	121	757	581	193	845	582	312	801	548	382	835	396	441	3.31	247
	MD	1962	141	945	872	214	889	693	315	806	509	391	704	280	33/29		656
KOMÁRNO	K	306	133	808	176	220	873	169	351	850	170	479	883	130	446	3.42	
	MD	382	122	773	326	201	822	254	317	818	165	440	846	111	34/ 2		
Stavy za kontrolný rok	K	391	135	813	234	221	874	210	351	846	209	481	877	156	443	3.42	85
	MD	582	126	790	494	205	832	391	336	841	206	462	865	147	34/ 3		200
LEVICE	K																
	MD																
Stavy za kontrolný rok	K																
	MD	2	138	1000	2	179	686	1									2
NOVÉ ZÁMKY	K	12	156	967	2	199	757	2	229	518	1	579	1078	2	412	2.25	
	MD	16	175	1090	12	296	1190	10	344	817	8	491	892	8	32/24		
Stavy za kontrolný rok	K	12	156	967	2	199	757	2	229	518	1	579	1078	2	412	2.25	
	MD	20	180	1121	16	292	1168	14	344	817	8	491	892	8	32/24		4

V Ý S L E D K Y K O N T R O L Y Ú Ž I T K O V O S T I podľa okresov, krajov a za Slovensko.

1	2	120 dní			210 dní			365 dní			500 dní			Medziob Vek pri 1.otelení	Priem. lakt.	Vyra- dené	
		3	4	5 %V	6	7	8 %V	9	10	11 %V	12	13	14 %V				
ZLATÉ MORAVCE	K MD	4 3	109	614	3 100%										5.00		
Stavy za kontrolný rok	K MD	4 4	109	614	3 75%										5.00	1	
VÝSLEDKY ZA KRAJ NITRA	K MD	322 401	133 123	840 800	178 341 85%	220 204	850 895	171 264 66%	350 318	783 818	171 173 43%	480 443	922 856	132 119 30%	439 33/25	3.39	
Stavy za kontrolný rok	K MD	407 608	135 127	844 842	236 515 85%	221 208	851 864	212 406 66%	351 336	781 836	210 214 35%	482 464	918 870	158 155 25%	437 33/26	3.40	85 207
BYTČA	K MD	84 82	126 127	780 802	70 45 55%	182 174	684 684	64 44 54%	291	712	17 21%	401	735	13 16%	485 36/21	3.27	
Stavy za kontrolný rok	K MD	105 143	127 127	802 795	77 67 47%	182 177	688 682	71 58 41%	292	714	19 13%	400	733	14 10%	479 37/ 9	3.53	21 61
ČADCA	K MD	312 347	128 131	819 840	196 207 60%	183 188	732 754	190 80 23%	339 299	702 738	5 61 18%	303 367	641 647	3 31 9%	511 39/18	2.43	
Stavy za kontrolný rok	K MD	374 519	128 131	822 838	231 265 51%	184 189	737 755	232 109 21%	347 302	795 743	7 81 16%	303 362	641 636	3 33 6%	518 39/22	2.59	62 172
DOLNÝ KUBÍN	K MD	87 137	129 157	823 1039	70 82 60%	223 231	924 947	69 71 52%	353 357	886 895	68 43 31%	465 451	873 843	42 37 27%	407 35/11	3.03	
Stavy za kontrolný rok	K MD	98 161	128 157	820 1044	75 97 60%	222 230	917 941	75 77 48%	355 361	891 907	75 50 31%	465 455	872 850	47 40 25%	400 35/10	3.26	11 24
KYSUCKÉ NOVÉ MESTO	K MD	116 107	127 128	709 809	87 75 70%	176 192	702 770	86 63 59%	284	697	19 18%	414	758	6 6 6%	568 49/ 6	2.00	
Stavy za kontrolný rok	K MD	147 149	126 128	707 812	109 102 68%	172 189	685 757	111 76 51%	284	696	24 16%	414	758	6 4 4%	574 49/11	2.31	31 42

V Ý S L E D K Y K O N T R O L Y Ú Ž I T K O V O S T I podľa okresov, krajov a za Slovensko.

1	2	120 dní			210 dní			365 dní			500 dní			Medziob Vek pri 1.otelení	Priem. lakt.	Vyra- dené	
		3	4	5 %V	6	7	8 %V	9	10	11 %V	12	13	14 %V				
LIPTOVSKÝ MIKULÁŠ	K	579	120	853	327	210	857	220	345	829	102	382	735	33	402	2.81	
	MD	624	165	1110	422	242	1039	240	351	909	133	426	833	102	34/25		
Stavy za kontrolný rok	K	637	120	844	347	210	851	230	347	834	106	390	778	34	403	2.86	58
	MD	963	155	1058	722	233	1001	424	348	894	151	426	822	111	35/ 3		339
				68%			38%			21%			16%				
MARTIN	K	136	121	760	94	199	824	13	324	808	12	392	704	1	401	3.57	
	MD	121	125	783	57	199	793	22							28/19		
Stavy za kontrolný rok	K	175	121	759	120	194	796	17	336	841	14	392	704	1	406	3.82	39
	MD	303	127	784	176	200	800	47	320	794	3				29/14		182
				47%			18%			1%							
NÁMESTOVO	K	354	144	883	195	220	853	220	350	870	189	414	785	161	427	4.82	
	MD	315	133	888	235	203	805	99	360	861	84	407	789	80	32/ 1		
Stavy za kontrolný rok	K	387	145	886	210	220	852	239	350	871	203	413	784	174	423	4.87	33
	MD	677	135	893	521	203	805	220	356	860	131	409	793	102	31/25		362
				75%			31%			27%			25%				
RUŽOMBEROK	K	46													393	2.54	
	MD	45	150	969	39	240	979	30							45/10		
Stavy za kontrolný rok	K	55			87%			67%							393	2.67	9
	MD	72	145	935	64	229	932	51							45/10		27
					89%			71%									
TURČIANSKE TEPLICE	K	517	129	815	398	217	848	32	279	670	5	448	836	1	416	3.34	
	MD	500	131	832	391	244	918	104	448	1118	8	563	1048	3	37/ 5		
Stavy za kontrolný rok	K	722	129	815	523	212	809	44	315	898	7	335	709	7	425	3.69	205
	MD	933	131	834	719	246	847	175	449	1121	12	593	1105	7	37/ 9		433
				78%			21%			2%			1%				
TVRDOŠÍN	K	211	129	840	121	207	857	140	376	962	145	505	964	110	402	3.10	
	MD	305	158	1076	236	253	1078	168	420	1100	143	535	1022	118	33/26		
Stavy za kontrolný rok	K	280	131	850	147	210	873	172	378	968	176	510	975	131	401	3.31	69
	MD	432	156	1071	352	251	1069	254	423	1104	191	540	1032	153	33/10		127
				77%			55%			47%			39%				
				81%			59%			44%			35%				

V Ý S L E D K Y K O N T R O L Y Ú Ž I T K O V O S T I podľa okresov, krajov a za Slovensko.

1	2	120 dní			210 dní			365 dní			500 dní			Medziob Vek pri 1.otelení	Priem. lakt.	Vyra- dené
		3	4	5 %V	6	7	8 %V	9	10	11 %V	12	13	14 %V			
ŽILINA	K	740	128	859	427	189	829	275	378	984	13			433	3.94	
	MD	734	141	918	339	221	859	148	419	901	54	214	480	10	35/25	
Stavy za kontrolný rok	K	804	128	864	462	190	828	300	378	984	13			430	4.00	64
	MD	1180	140	940	445	207	879	222	403	839	62	214	480	10	36/	446
VÝSLEDKY ZA KRAJ ŽILINA	K	3182	128	831	1985	200	822	1309	356	852	539	445	789	351	435	3.38
	MD	3317	143	938	2128	226	897	1069	369	893	562	447	795	400	36/12	
Stavy za kontrolný rok	K	3784	128	833	2301	200	816	1491	358	879	601	447	791	397	436	3.52
	MD	5532	141	932	3530	222	883	1713	367	879	724	454	799	476	36/16	602
BANSKÁ ŠTIAVNICA	K	89												480	4.22	
	MD	80	166	1129	2	281	1195	1						52/12		
Stavy za kontrolný rok	K	101			3%			1%						490	4.01	12
	MD	136	166	1136	6	213	852	10	409	1013	12	504	934	6	53/12	56
BREZNO	K	95	162	1081	49	254	1051	49	365	897	47	491	866	39	396	3.05
	MD	62	172	999	43	295	1209	35	351	829	23	451	838	19	36/12	
Stavy za kontrolný rok	K	106	162	1081	54	254	1044	53	366	906	52	490	863	42	396	3.17
	MD	151	151	969	109	267	1095	83	369	854	56	440	818	42	36/18	11
DETVA	K	26	152	1022	9	195	785	8	255	617	9	393	728	9	539	3.08
	MD	32	124	660	31	218	832	23	264	607	16	418	750	15	35/17	
Stavy za kontrolný rok	K	26	152	1022	9	195	785	8	255	617	9	393	728	9	539	3.08
	MD	39	126	660	37	218	824	25	263	601	17	415	742	16	35/17	7
KRUPINA	K	192	171	1039	21	271	1085	24	380	900	10	464	836	1	401	2.39
	MD	373	167	1103	104	258	1013	216	393	888	71	449	803	20	37/17	
Stavy za kontrolný rok	K	211	173	1047	24	272	1087	27	385	906	11	464	836	1	405	2.32
	MD	436	166	1092	118	263	1021	262	388	871	102	494	841	30	37/16	63

V Ý S L E D K Y K O N T R O L Y Ú Ž I T K O V O S T I podľa okresov, krajov a za Slovensko.

1	2	120 dní			210 dní			365 dní			500 dní			Medziob Vek pri 1.otelení	Priem. lakt.	Vyra- dené
		3	4	5 %V	6	7	8 %V	9	10	11 %V	12	13	14 %V			
POLTÁR	K	25	178	1223	25	284	1203	25	446	1135	21			430	2.80	
	MD	36	170	1123	14	271	1116	22	456	1155	5	522	977	3	35/29	
Stavy za kontrolný rok	K	27	180	1235	27	283	1199	27	442	1125	23			438	2.96	2
	MD	45	170	1122	15	277	1146	28	456	1155	5	522	977	3	35/26	9
					39%			61%			14%					
					33%			62%			11%					
REVÚČA	K	61	143	940	35	248	1036	21	419	1066	3	468	877	3	455	3.37
	MD	134	208	1438	2	302	1248	1							35/12	
Stavy za kontrolný rok	K	61	143	940	35	248	1036	21	419	1066	3	468	877	3	455	3.37
	MD	134	208	1438	2	302	1248	1							35/12	
					1%			1%								
					1%			1%								
RIMAVSKÁ SOBOTA	K	480	146	946	353	244	977	299	402	983	92	447	693	8	446	3.69
	MD	668	153	1035	151	245	1069	66	405	1025	44				33/23	
Stavy za kontrolný rok	K	637	146	960	430	243	988	366	402	996	109	457	753	10	442	3.64
	MD	1050	154	999	158	245	1012	92	405	1017	58				32/19	157
					23%			10%			7%					382
					15%			9%			6%					
VELKÝ KRTÍŠ	K	33				205	875	6	306	768	8				421	3.21
	MD	67	134	829	15	206	806	13	420	1027	1	241	399	6	34/22	
Stavy za kontrolný rok	K	56	136	922	3	187	782	14	281	703	18	353	657	2	414	3.45
	MD	109	126	756	24	203	787	25	360	872	11	423	759	14	35/14	23
					22%			19%			1%			9%		42
					22%			23%			10%			13%		
ZVOLEN	K	173	146	932	109	235	1002	112	370	1011	115	458	860	108	439	4.06
	MD	273	145	1199	63	217	1008	51	348	996	68	445	820	41	34/25	
Stavy za kontrolný rok	K	189	145	931	118	234	999	121	369	1011	125	458	859	117	435	4.10
	MD	326	143	1189	75	218	1009	61	345	993	77	447	828	46	34/25	16
					23%			19%			25%			15%		53
											24%			14%		
ŽARNOVICA	K	237	135	821	122	213	849	107	319	780	57	405	723	15	468	2.80
	MD	388	158	951	109	242	912	126	315	727	47	414	729	20	35/27	
Stavy za kontrolný rok	K	277	135	809	137	210	810	121	314	771	64	402	729	17	471	2.74
	MD	469	155	923	127	242	912	143	320	763	64	433	749	23	36/	40
					28%			32%			12%			5%		81
					27%			30%			14%			5%		

V Ý S L E D K Y K O N T R O L Y Ú Ž I T K O V O S T I podľa okresov, krajov a za Slovensko.

1	2	120 dní			210 dní			365 dní			500 dní			Medziob Vek pri 1.otelení	Priem. lakt.	Vyra- dené	
		3	4	5 %V	6	7	8 %V	9	10	11 %V	12	13	14 %V				
ŽIAR NAD HRONOM	K	146	128	927	78	208	914	73	321	849	34	409	760	17	414	3.40	
	MD	206	186	1296	56	298	1278	5	343	849	26	501	943	3	34/18		
Stavy za kontrolný rok	K	183	127	924	84	207	914	79	319	848	37	407	757	18	416	3.39	37 120
	MD	326	185	1304	107	277	1233	54	381	944	74	501	943	3	37/12		
VÝSLEDKY ZA KRAJ BANSKÁ BYSTRICA	K	1557	145	965	801	237	969	724	366	893	396	453	779	200	437	3.37	
	MD	2319	159	1078	590	250	1046	559	359	891	301	432	785	127	36/ 6		
Stavy za kontrolný rok	K	1874	145	957	921	235	953	837	363	896	451	452	781	219	438	3.36	317 902
	MD	3221	157	1060	778	251	1017	784	367	906	476	451	833	183	36/ 2		
BARDEJOV	K	2025	134	868	1402	203	842	1294	293	735	1304	367	709	988	425	3.55	
	MD	2538	138	915	1237	212	899	943	307	834	648	377	736	328	35/ 3		
Stavy za kontrolný rok	K	2566	132	845	1719	200	808	1599	290	721	1586	362	700	1238	429	3.72	541 1394
	MD	3932	140	903	1940	213	886	1481	314	806	953	407	717	479	35/ 9		
HUMENNÉ	K	1692	110	672	533	182	708	530	295	701	468	405	722	452	473	2.48	
	MD	1339	117	718	733	205	818	606	322	792	362	430	809	294	38/23		
Stavy za kontrolný rok	K	2036	110	671	618	181	701	619	296	715	535	407	724	518	465	2.50	344 1010
	MD	2349	116	696	1275	199	772	992	325	785	552	432	797	389	38/22		
KEŽMAROK	K	149	153	1016	46	192	767	5	279	683	29	219	377	9	465	3.58	
	MD	25													40/10		
Stavy za kontrolný rok	K	174	154	1021	52	195	783	6	277	676	32	219	377	9	476	3.56	25 78
	MD	103	169	1096	2										40/12		
MEDZILABORCE	K	1416	120	735	978	198	807	1029	311	767	986	413	761	923	454	3.52	
	MD	1299	122	770	1033	219	900	696	317	783	429	416	781	379	33/ 1		
Stavy za kontrolný rok	K	1595	119	733	1069	198	798	1140	310	761	1084	412	760	999	456	3.69	179 606
	MD	1905	122	761	1475	219	893	924	316	786	492	416	786	426	33/18		

V Ý S L E D K Y K O N T R O L Y Ú Ž I T K O V O S T I podľa okresov, krajov a za Slovensko.

1	2	120 dní			210 dní			365 dní			500 dní			Medziob Vek pri 1.otelení	Priem. lakt.	Vyra- dené	
		3	4	5 %V	6	7	8 %V	9	10	11 %V	12	13	14 %V				
POPRAD	K	233	160	1115	43	243	1008	38	321	873	40	407	759	32	411	3.35	
	MD	260	166	1170	40	254	1089	42	393	983	36	512	1012	13	32/13		
Stavy za kontrolný rok	K	275	159	1089	44	242	1001	39	321	865	41	408	757	33	413	3.38	42
	MD	403	158	1047	78	250	1069	66	395	1046	61	494	918	20	32/12		143
				15%			16%			14%			5%				
				19%			16%			15%			5%				
PREŠOV	K	733	149	903	313	202	782	205	311	753	297	392	722	119	457	2.80	
	MD	672	141	904	396	202	785	299	331	799	172	426	778	79	36/27		
Stavy za kontrolný rok	K	920	148	905	365	200	765	239	309	734	350	389	710	149	458	2.92	187
	MD	1312	144	885	625	201	783	420	326	776	261	412	749	107	37/25		640
				59%			44%			26%			12%				
				48%			32%			20%			8%				
SABINOV	K	1171	118	714	530	179	701	475	294	705	220	381	694	79	440	3.28	
	MD	1097	129	808	958	198	781	798	330	811	449	425	724	67	34/19		
Stavy za kontrolný rok	K	1314	117	712	584	178	692	523	292	699	246	382	694	95	437	3.38	143
	MD	1866	129	798	1130	197	770	914	329	796	495	425	726	76	34/20		769
				87%			73%			41%			6%				
				61%			49%			27%			4%				
SNINA	K	892	129	832	368	206	835	388	333	827	316	439	802	268	476	3.09	
	MD	1176	124	798	750	205	820	469	353	897	278	479	860	308	37/17		
Stavy za kontrolný rok	K	1460	126	817	502	201	817	525	323	804	433	437	802	332	485	3.16	568
	MD	1702	124	775	963	206	819	689	354	872	378	478	861	374	37/ 9		526
				64%			40%			24%			26%				
				57%			40%			22%			22%				
STARÁ LUBOVŇA	K	452	162	1174	20	215	863	32	316	798	22	353	652	41	456	2.96	
	MD	527	138	905	171	215	864	206	340	846	94	392	701	22	38/13		
Stavy za kontrolný rok	K	613	159	1101	27	216	872	48	319	823	25	363	666	47	455	3.23	161
	MD	839	139	916	183	216	865	219	340	843	105	377	714	45	39/ 3		312
				32%			39%			18%			4%				
				22%			26%			13%			5%				
STROPKOV	K	1324	130	877	455	194	826	468	292	720	481	353	695	372	444	3.70	
	MD	1317	121	921	322	196	933	258	277	789	154	307	752	144	34/10		
Stavy za kontrolný rok	K	1478	130	871	494	195	821	511	294	717	526	356	697	407	446	3.77	154
	MD	1930	122	983	417	203	954	345	284	874	190	314	761	158	34/13		613
				24%			20%			12%			11%				
				22%			18%			10%			8%				

V Ý S L E D K Y K O N T R O L Y Ú Ž I T K O V O S T I podľa okresov, krajov a za Slovensko.

1	2	120 dní			210 dní			365 dní			500 dní			Medziob Vek pri 1.otelení	Priem. lakt.	Vyra- dené	
		3	4	5 %V	6	7	8 %V	9	10	11 %V	12	13	14 %V				
SVIDNÍK	K	2031	147	910	988	229	906	944	337	818	915	432	777	539	439	4.02	
	MD	1583	158	1088	568	245	1038	428	366	975	192	450	872	149	31/27		
Stavy za kontrolný rok	K	2306	146	909	1135	229	904	1073	335	797	1032	431	776	601	443	4.14	275 1347
	MD	2930	162	1097	1218	252	1054	850	374	940	271	460	879	182	32/ 3		
VRANOV NAD TOPLOU	K	1258	123	741	631	197	789	626	317	789	612	416	784	559	492	3.45	
	MD	1088	118	720	709	194	769	668	330	817	439	453	830	399	32/15		
Stavy za kontrolný rok	K	1534	123	763	744	197	793	734	318	792	723	415	782	663	499	3.32	276 784
	MD	1872	124	744	1130	194	757	969	325	790	666	443	820	600	33/26		
VÝSLEDKY ZA KRAJ PREŠOV	K	13376	130	841	6307	202	821	6034	309	761	5690	399	734	4381	450	3.38	
	MD	12921	130	887	6917	209	889	5413	325	842	3253	424	792	2182	34/19		
Stavy za kontrolný rok	K	16271	129	835	7353	200	810	7056	308	752	6613	397	732	5091	452	3.46	2895 8222
	MD	21143	132	885	10436	211	881	7869	327	833	4424	427	786	2856	34/29		
GELNICA	K	107	130	856	11	233	881	6	391	981	6				421	2.22	
	MD	168	119	742	1	286	1219	1							37/18		
Stavy za kontrolný rok	K	144	134	885	14	239	977	8	391	981	6				428	2.44	37 45
	MD	213	119	742	1	286	1219	1	387	951	1				36/24		
KOŠICE OKOLIE	K	595	144	892	170	210	828	134	337	737	106	480	797	81	464	2.91	
	MD	711	127	771	186	200	760	109	329	805	49	476	879	68	36/ 4		
Stavy za kontrolný rok	K	681	145	884	214	210	828	155	339	732	119	477	797	91	468	2.94	86 223
	MD	934	130	849	206	201	763	136	326	797	64	472	879	78	36/ 2		
MICHALOVCE	K	1408	123	760	894	183	728	880	277	677	837	359	647	669	488	3.11	
	MD	1923	114	696	1230	169	665	936	261	628	721	328	570	645	36/ 5		
Stavy za kontrolný rok	K	1633	123	761	1034	184	733	1020	279	680	957	362	650	747	463	3.34	225 697
	MD	2620	115	695	1749	171	651	1309	263	629	917	330	569	823	36/ 4		

V Ý S L E D K Y K O N T R O L Y Ú Ž I T K O V O S T I podľa okresov, krajov a za Slovensko.

1	2	120 dní			210 dní			365 dní			500 dní			Medziob Vek pri 1.otelení	Priem. lakt.	Vyra- dené	
		3	4	5 %V	6	7	8 %V	9	10	11 %V	12	13	14 %V				
ROŽŇAVA	K	976	108	822	105	162	740	98	290	801	56	352	764	56	467	2.91	
	MD	953	187	1196	61	228	812	46	364	807	27	346	647	21	38/18		
Stavy za kontrolný rok	K	1372	110	816	141	170	755	136	302	805	87	356	762	66	469	3.12	396
	MD	1844	173	1076	75	214	696	61	350	750	33	344	636	23	38/16		
SOBRANCE	K	675	123	773	476	184	719	483	252	615	474	339	584	281	469	3.64	
	MD	631	130	776	396	193	746	299	252	629	184	311	577	148	34/10		
Stavy za kontrolný rok	K	789	123	766	563	185	713	562	257	615	550	343	584	331	472	3.89	114
	MD	1222	135	767	711	212	744	520	280	618	296	353	578	233	34/12		
SPIŠSKÁ NOVÁ VES	K	37	139	933	10	235	940	5	414	1038	3				347	3.27	
	MD	35	144	908	2	237	962	2	297	718	2				33/27		
Stavy za kontrolný rok	K	312	145	985	17	238	1023	7	414	1038	3	442	824	1	475	3.98	275
	MD	273	173	977	20	252	1057	3	317	792	3				34/ 3		
TREBIŠOV	K	1598	135	778	1373	205	766	1409	335	764	1354	423	719	1278	469	2.82	
	MD	1478	129	727	1287	195	732	919	299	701	588	372	655	445	34/ 1		
Stavy za kontrolný rok	K	1873	135	779	1570	205	765	1610	335	762	1551	423	718	1465	467	2.95	275
	MD	2357	130	720	2032	195	725	1207	300	701	731	371	661	544	34/		
VÝSLEDKY ZA KRAJ KOŠICE	K	5396	129	796	3039	194	760	3015	304	737	2836	395	689	2365	469	3.01	
	MD	5899	124	777	3163	185	738	2312	278	686	1571	349	627	1327	35/21		
Stavy za kontrolný rok	K	6804	129	803	3553	195	776	3498	305	740	3273	397	695	2701	467	3.22	1408
	MD	9463	126	778	4794	189	726	3237	282	689	2045	353	629	1701	35/20		
VÝSLEDKY ZA SLOVENSKO	K	25293	132	844	13132	204	830	12080	318	785	10420	404	738	7889	450	3.30	
	MD	26843	134	902	14301	211	882	10488	324	820	6515	404	753	4427	35/ 6		
Stavy za kontrolný rok	K	30916	131	840	15389	203	823	14122	317	781	12143	403	741	9119	452	3.41	5623
	MD	42923	135	899	21831	213	871	15407	327	819	8814	408	753	5719	35/10		



***Prehľad o počte narodených
teliat podľa mesiacov a podľa
poľnohospodárskych podnikov***

Kontrolný rok: 2014-2015

PREHLAD O POČTE NARODENÝCH TELIAT podľa mesiacov.

Mesiac

P o d n i k	Priem. st.kráv	Žijúce kr. Vyrad. kr.	Pohl	Počet od kráv prvôs.	Spolu %	10	11	12	1	2	3	4	5	6	7	8	9
-------------	----------------	-----------------------	------	----------------------	---------	----	----	----	---	---	---	---	---	---	---	---	---

Okres: PEZINOK

107 505 PVOD DOLANY ŽIVOČ.VÝR.SRO			Sídlo: DOLANY														
701 DOLANY		Byc	17	1	18			12	1			3	2				
	29	Jal	7	4	11			5			1	2	2			1	
		B+JAL	24	5	29	100		17	1		1	5	4			1	

Okres: SENEČ

108 520 RDP MOST PRI BRATISLAVE			Sídlo: MOST PRI BRATISLAVE														
701 MOST PRI BRATISLAVE		Byc	11	4	15		1	4	2		4	2	1	1			
	40	Jal	11	5	16	1		4	2		4	3	1	2			
		B+JAL	22	9	31	78	1	8	4		8	5	1	3			
Výsledky za okres		Byc	11	4	15		1	4	2		4	2	1	1			
	40	Jal	11	5	16	1		4	2		4	3	1	2			
		B+JAL	22	9	31	78	1	8	4		8	5	1	3			

Okres: DUNAJSKÁ STREDA

201 008 AGRO GROUP BODÍKY S.R.O.			Sídlo: BODÍKY														
711 BODÍKY		Byc	14	5	19				3	1	5		3	4	1		2
	59	Jal	11	6	17	1				3	1	1	5	3	2	1	
		B+JAL	25	11	36	61	1		3	4	6	1	8	7	3	1	2

Okres: GALANTA

202 702 AGRICOLA S.R.O. ŠOPORŇA			Sídlo: ŠOPORŇA														
701 ŠOPORŇA		Byc	1		1		1										
	0	Jal															
		B+JAL	1		1		1										
Výsledky za okres		Byc	1		1		1										
	0	Jal															
		B+JAL	1		1		1										

Okres: SKALICA

206 005 AGROMA S.R.O.			Sídlo: SKALICA														
701 ŠIBENICA		Byc	36		36						8	15	10	3			
	97	Jal	23		23						7	12	3	1			
		B+JAL	59		59	61					15	27	13	4			
206 201 MOVIS-AGRO, AK, SPOL.S R.O.			Sídlo: SKALICA														
701 MOVIS AGRO		Byc	70	13	83		14	9	31	18	10						1
	163	Jal	55	16	71		12	7	22	20	8	1		1			
		B+JAL	125	29	154	94	26	16	53	38	18	1		1			1
206 501 ROD SKALICA, A.S.			Sídlo: SKALICA														
701 VRÁDIŠTE		Byc	32	11	43					2	23	13	5				
	111	Jal	36	11	47					4	21	15	7				
		B+JAL	68	22	90	81				6	44	28	12				

PREHLAD O POČTE NARODENÝCH TELIAT podľa mesiacov.

P o d n i k	Priem. st.kráv	Žijúce kr. Vyrad. kr.	Pohl	Počet od Spolu %				Mesiac											
				kráv	prvôs.	ks	10	11	12	1	2	3	4	5	6	7	8	9	
Výsledky za okres	371	325	Byc Jal B+JAL	138 114 252	24 27 51	162 141 303	82		14 12 26	9 7 16	31 22 53	20 24 44	41 36 77	28 28 56	15 10 25	3 2 5		1 1	
Okres:ILAVA																			
302 009 PD KOŠECA A.S.			Sídlo: KOŠECA																
731 KOŠECKÉ PODHRADIE			Byc	32	3	35		1	1	8	3	7	8	6	1				
146	125		Jal	38	6	44				8	9	11	13	2				1	
	49		B+JAL	70	9	79	54	1	1	16	12	18	21	8	1			1	
302 515 PD PRUSKÉ			Sídlo: PRUSKÉ																
711 MIKUŠOVCE			Byc	51	5	56			7	14	11	9	6	5	3		1		
149	126		Jal	54	5	59			6	10	15	12	6	8	2				
	31		B+JAL	105	10	115	77		13	24	26	21	12	13	5		1		
Výsledky za okres	295	251	Byc Jal B+JAL	83 92 175	8 11 19	91 103 194	66	1 1	8 6 14	22 18 40	14 24 38	16 23 39	14 19 33	11 10 21	4 2 6	1 1		1 1	
Okres:MYJAVA																			
303 217 SHR ŠTEFAN BALÁŽ, VRBOVCE			Sídlo: VRBOVCE 798																
711 ŠTEFAN BALÁŽ, VRBOVC			Byc	24	6	30					18	5		6				1	
93	91		Jal	24	9	33					20	4		6				3	
	6		B+JAL	48	15	63	68				38	9		12				4	
Okres:NOVÉ MESTO NAD VÁHOM																			
304 019 PDP TEMATÍN V MODROVKE			Sídlo: MODROVKA																
711 MODROVKA			Byc	38	2	40				1			10	13	8		6		2
89	79		Jal	37	3	40				3			11	10	10		4		2
	19		B+JAL	75	5	80	90			4			21	23	18		10		2
304 502 PD BECKOV			Sídlo: BECKOV																
701 BECKOV			Byc	41	6	47			10	18	3		4	6	2		3		1
106	102		Jal	32	13	45			9	15	5		2	7	1		3		3
	8		B+JAL	73	19	92	87		19	33	8		6	13	3		6		4
Výsledky za okres	195	181	Byc Jal B+JAL	79 69 148	8 16 24	87 85 172	88		11 12 23	18 15 33	3 5 8		14 13 27	19 17 36	10 11 21	9 7 16		1 5 6	2 2
Okres:POVAŽSKÁ BYSTRICA																			
306 702 BENÍKOVÁ ANNA SHR			Sídlo: PAPERADNO																
701 PAPERADNO			Byc	10		10				1			4	4	1				
38	36		Jal	17		17				6			8	1	2				
	2		B+JAL	27		27	71			7			12	5	3				
306 703 SHR ING. JOZEF BIERNAT			Sídlo: ZEMIAŇSKY KVAŠOV																

PREHLAD O POČTE NARODENÝCH TELIAT podľa mesiacov.

Mesiac

P o d n i k	Priem. st.kráv	Žijúce kr. Vyrad. kr.	Pohl	Počet od kráv prvôs.	Spolu % ks	10	11	12	1	2	3	4	5	6	7	8	9
701 ZEMIAŇSKÝ KVAŠOV			Byc	10	5	15		1									
	25	21	Jal	4	4	8		1									
		1	B+JAL	14	9	23	92	2	1	3	1		3	8	1		3
306 712 FARMA HORNÝ LIESKOV SRO			Sídlo: HORNÝ LIESKOV														
701 FARMA HORNÝ LIESKOV			Byc	7	2	9				1	2			3	1		2
	23	23	Jal	6	4	10				1	4	2	2	1			
		9	B+JAL	13	6	19	83			2	6	2	2	4	1		2
Výsledky za okres			Byc	27	7	34		1		3	7	4	4	9	1		3
	86	80	Jal	27	8	35		1	1	2	12	3	4	3	1		2
		12	B+JAL	54	15	69	80	2	1	5	19	7	8	12	2		5

Okres: P R I E V I D Z A

307 705 VJARSPOL SRO, NITR. PRAVNO			Sídlo: NITRIANSKE PRAVNO														
701 POLUVSIE			Byc	12	1	13				1				7	4		1
	59	58	Jal	17	5	22		1					4	4	9		1
		2	B+JAL	29	6	35	59	1	2	1			4	11	13		2
307 706 ČIERNA HORA A.S. VAL.BELÁ			Sídlo: VALASKÁ BELÁ														
701 VALASKÁ BELÁ			Byc	87	26	113	17	9	8	3	5	17	22	17	4		8
	269	254	Jal	74	32	106	9	10	5	5	6	25	18	15	3		7
		34	B+JAL	161	58	219	81	26	19	13	8	11	42	32	7		15
307 710 AGRO EPEK, SRO ING. PÁNIS			Sídlo: NITRIANSKE RUDNO														
701 AGRO EPEK, S.R.O.			Byc	14	2	16				5	3	3	1	1			3
	42	41	Jal	23	1	24				7	8	2	1	1	2	2	1
		3	B+JAL	37	3	40	95			12	11	5	2	2	2	5	1
Výsledky za okres			Byc	113	29	142	17	9	8	8	9	20	23	1	24	11	9
	370	353	Jal	114	38	152	9	11	7	13	14	27	19	5	21	14	9
		39	B+JAL	227	67	294	79	26	20	15	21	23	47	6	45	25	18

Okres: P Ú C H O V

308 705 MIROSLAV GAŠPIERIK, SHR			Sídlo: VIESKA - BEZDEDOV														
701 MIROSLAV GAŠPIERIK,			Byc	1	3	4								1			
	37	37	Jal	8	3	11		1			2			4	3		
		0	B+JAL	9	6	15	41	2	3		6			3	1		

Okres: K O M Á R N O

401 516 GAMOTA VD			Sídlo: KOMÁRNO														
701 GAMOTA VÝROBNÉ DRUŽS			Byc	80	6	86	10	8	8	7	5	10	3	13	6	5	9
	179	165	Jal	67	9	76	11	8	4	5	8	4	4	17	7	3	2
		64	B+JAL	147	15	162	91	21	16	12	13	14	7	30	13	8	4
401 539 RD VRBOVÁ NAD VÁHOM			Sídlo: VRBOVÁ NAD VÁHOM														
702 JOBBAGY MAJER			Byc	12	4	16				1	2	1	1	2	1		2
	43	37	Jal	6	3	9				2	1	2	2	2			2
		10	B+JAL	18	7	25	58			3	3	3	3	3	2	1	4
401 701 PAVOL BOTTKA-BOTTKA FARMA			Sídlo: KRAVANY N. DUNAJOM														

PREHLAD O POČTE NARODENÝCH TELIAT podľa mesiacov.

P o d n i k	Priem. st.kráv	Žijúce kr. Vyrad. kr.	Pohl	Počet od Spolu %		Mesiac													
				kráv	prvôs. ks	10	11	12	1	2	3	4	5	6	7	8	9		
712 KRAVANY FA MÁRIA			Byc	22	2	24	2	5	4		5	3	1	1	1	1	1	1	
62	60		Jal	18	10	28	4	3	2		4	2	2	2			7	2	
		3	B+JAL	40	12	52	6	8	6		9	5	1	3	1	3	7	3	
401 729 GRADUÁL, S.R.O.			Sídlo: KRAVANY NAD DUNAJOM																
701 LANGOV MAJER			Byc	8	3	11		1	1	2			2	3	1			1	
48	44		Jal	11	6	17		1	3	2	1	1	2	2	1	2	2	2	
		8	B+JAL	19	9	28	58	2	4	4	1	1	4	5	2	2		3	
Výsledky za okres			Byc	122	15	137		12	15	15	12	11	15	7	18	10	7	9	6
	332	306	Jal	102	28	130		15	14	10	7	13	7	8	23	8	7	10	8
		85	B+JAL	224	43	267	80	27	29	25	19	24	22	15	41	18	14	19	14
Okres: NOVÉ ZÁMKY																			
404 049 VABEX TRADING, S.R.O.			Sídlo: SEMEROVO																
701 SEMEROVO			Byc	2	1	3							2				1		
12	12		Jal	3	1	4						1	2			1			
		0	B+JAL	5	2	7	58					1	4		1	1			
Okres: ZLATÉ MORAVCE																			
407 721 L.A.M.A. GROUP S.R.O.			Sídlo: SKÝCOV																
701 NEVIDZANY			Byc	3		3							3						
4	4		Jal	1		1							1						
		0	B+JAL	4		4	100						4						
Výsledky za okres			Byc	3		3							3						
	4	4	Jal	1		1							1						
		0	B+JAL	4		4	100						4						
Okres: BYTČA																			
501 505 PD KOTEŠOVÁ			Sídlo: KOTEŠOVÁ																
712 KOTEŠOVÁ			Byc	1	1	2							1	1					
19	16		Jal	2	3	5		2	1				1		1				
		6	B+JAL	3	4	7	37	2	1				2	1	1				
501 507 AGROFATRA S.R.O., ŽILINA			Sídlo: ŽILINA																
711 PETROVICE			Byc																
24	12		Jal	2		2		1					1						
		13	B+JAL	2		2	8	1					1						
501 508 PD PREDMIER			Sídlo: PREDMIER																
761 KOLÁROVICE			Byc	15	2	17			2	2	2	4	3			4			
57	56		Jal	17	6	23		1	2	2	2	6	3		5			2	
		2	B+JAL	32	8	40	70	1	2	2	4	4	10	6	9			2	
Výsledky za okres			Byc	16	3	19				2	2	5	4		4				
	100	84	Jal	21	9	30		1	5	1	2	8	3	1	5			2	
		21	B+JAL	37	12	49	49	1	5	3	4	4	13	7	1	9		2	

PREHLAD O POČTE NARODENÝCH TELIAT podľa mesiacov.

										Mesiac								
P o d n i k	Priem. st.kráv	Žijúce kr. Vyrad. kr.	Pohl	Počet od kráv prvôs.	Spolu %	10	11	12	1	2	3	4	5	6	7	8	9	
Okres:ČADCA																		
502 701 HANNIBALL S.R.O				Sídlo: BRATISLAVA														
701 VYSOKÁ NAD KYSUCOU			Byc	27	25	52	1	3	2	5	10	9		7	8	3	4	
222	205		Jal	42	43	85	6	3	4	10	14	14		21	5	2	6	
	39	B+JAL		69	68	137	7	6	6	15	24	23		28	13	5	10	
502 704 AGROFARMA S.R.O. STAŠKOV				Sídlo: STAŠKOV														
712 STAŠKOV			Byc	15	8	23				5	1	10				4	3	
120	107		Jal	14	5	19			1	4	3	11						
	23	B+JAL		29	13	42	35		1	9	4	21				4	3	
Výsledky za okres			Byc	42	33	75	1	3	2	5	15	10	10	7	8	7	7	
	342		Jal	56	48	104	6	3	4	11	18	17	11	21	5	2	6	
		B+JAL		98	81	179	7	6	6	16	33	27	21	28	13	9	13	
Okres:DOLNÝ KUBÍN																		
503 516 PD V PÁRNICI				Sídlo: PÁRNICA														
701 PÁRNICA			Byc	30	10	40	15	4	6	3						2	10	
	95	87	Jal	38	18	56	10	4	11	2	3					4	22	
		11	B+JAL	68	28	96	25	8	17	5	3					6	32	
Okres:KYSUCKÉ NOVÉ MESTO																		
504 201 ONDRUŠEK JOZEF - SHR				Sídlo: KYSUCKÉ NOVÉ MESTO														
701 ONDRUŠEK JOZEF - SHR			Byc	3	8	11					1		10					
11	11		Jal	2	1	3							3					
	0	B+JAL		5	9	14	127					1	13					
504 510 POD RADOŤA				Sídlo: RADOŤA														
713 RADOŤA			Byc	6	8	14				1	8		4				1	
113	105		Jal	7	17	24			1	7	9		4	2				
	31	B+JAL		13	25	38	34		1	8	17		8	2			1	
Výsledky za okres			Byc	9	16	25				1	9		14				1	
	124	116	Jal	9	18	27			1	7	9		7	2				
		31	B+JAL	18	34	52	42		1	8	18		21	2			1	
Okres:LIPTOVSKÝ MIKULÁŠ																		
505 425 AGRONOVA EKO, S.R.O.				Sídlo: LIPTOVSKÁ SIELNICA														
701 BOBROVNÍK			Byc	13	3	16				2	7	1					6	
33	30		Jal	10	2	12				4	6						2	
	6	B+JAL		23	5	28	85			6	13	1					8	
505 519 PD KVAČANY				Sídlo: LIPTOVSKÁ SIELNICA														
701 VEĽKÉ BOROVÉ			Byc	7	4	11	1	4	2	1			1			2		
45	41		Jal	5	11	16	3	3		1	4	1	3			1		
	6	B+JAL		12	15	27	60	4	7	2	1	4	4			3		
505 544 PD SMREČANY				Sídlo: SMREČANY														
701 VETERNÁ PORUBA			Byc	21	6	27				9	14	3	1	1				
74	68		Jal	27	7	34			1	12	12	6	1	2				
	13	B+JAL		48	13	61	82		1	21	26	9	1	3				
505 549 PD VAŽEC				Sídlo: VAŽEC														

PREHLAD O POČTE NARODENÝCH TELIAT podľa mesiacov.

Mesiac

P o d n i k	Priem. st.kráv	Žijúce kr. Vyrad. kr.	Pohl	Počet od kráv prvôs.	Spolu ks	%	10	11	12	1	2	3	4	5	6	7	8	9	
701 VAŽEC			Byc	36	18	54			7	5		5	8	17	8	3	1		
	132	127	Jal	35	19	54			8	4		5	13	7	8	6	3		
		8	B+JAL	71	37	108	82		15	9		10	21	24	16	9	4		
505 700 AGRO - RACIO S.R.O.			Sídlo: LIPTOVSKÝ MIKULÁŠ																
703 SVÄTÝ KRÍŽ			Byc	91	12	103		10		4		2	51	13	10	5	4		4
	271	261	Jal	75	17	92		5		4			51	10	6	2	5	2	7
		21	B+JAL	166	29	195	72	15		8		2	102	23	16	7	9	2	11
505 714 ING. IVANOVSKÝ IVAN			Sídlo: BOBROVNÍK																
701 ING. IVANOVSKÝ			Byc	2	18	20						2	3	13	2				
	34	34	Jal	2	14	16						1	6	6	3				
		0	B+JAL	4	32	36	106					3	9	19	5				
505 716 L-K SERVIS, SRO PART. LUPČA			Sídlo: PART. LUPČA 317																
701 PARTIZÁNSKA LUPČA			Byc	2	4	6		1										1	
	19	18	Jal	5	5	10		1	2			1	2	1					
		4	B+JAL	7	9	16	84	2	2	4		4	2	1				1	
Výsledky za okres			Byc	172	65	237		12	11	12	18	28	81	35	17	6	6	7	4
	608	579	Jal	159	75	234		9	14	11	18	33	81	26	20	5	6	4	7
		58	B+JAL	331	140	471	77	21	25	23	36	61	162	61	37	11	12	11	11

Okres: MARTIN

506 504 PD GADER BLATNICA			Sídlo: BLATNICA																
711 ĎANOVÁ			Byc	32	15	47		2			4	6	3	4	6	7	8	7	
	159	136	Jal	50	10	60		3	9	5	6	5	5	9	6	5	5	2	
		39	B+JAL	82	25	107	67	5	9	5	10	11	8	13	12	12	13	9	

Okres: NÁMESTOVO

507 202 MATEJ BABINSKÝ			Sídlo: BABÍN																
701 MATEJ BABINSKÝ			Byc																
	5		Jal	4		4			1									1	1
		1	B+JAL	4		4	80		1				1					1	1
507 511 AGRO MÚTNE S.R.O.			Sídlo: MÚTNE																
701 MÚTNE			Byc	67	4	71				3			18	35	7	3	4	1	
	159	149	Jal	82	3	85			1	1	18	35	42	9	5	3	1		
		13	B+JAL	149	7	156	98		4	1	41	77	16	8	7	2			
507 518 RD RABČICE			Sídlo: RABČICE																
701 RABČICE			Byc	82	13	95		7	5	1	7	38	13	5	8	4	2	4	
	204	200	Jal	85	13	98		3	3	2	3	16	35	13	9	8	5	1	
		13	B+JAL	167	26	193	95	10	8	3	4	23	73	26	14	16	9	2	5
Výsledky za okres			Byc	149	17	166		7	5	4	1	25	73	20	8	12	5	2	4
	368	354	Jal	171	16	187		3	4	3	4	39	78	22	14	11	7	2	2
		27	B+JAL	320	33	353	96	10	9	7	5	64	151	42	22	23	12	2	6

Okres: RUŽOMBEROK

508 514 PD LISKOVÁ - SLIACE			Sídlo: LISKOVÁ																
------------------------------------	--	--	-----------------------	--	--	--	--	--	--	--	--	--	--	--	--	--	--	--	--

PREHLAD O POČTE NARODENÝCH TELIAT podľa mesiacov.

Mesiac

P o d n i k	Priem. st.kráv	Žijúce kr. Vyrad. kr.	Pohl	Počet od kráv prvôs.	Spolu ks	%	10	11	12	1	2	3	4	5	6	7	8	9
701 TURÍK	48	46	Byc	13	9	22												
		9	Jal	13	10	23		1		2	5	8	3	3				
			B+JAL	26	19	45	94	2		6	11	15	6	5				

Okres: **TURČIANSKE TEPLICE**

509 509 PD DUBOVÉ			Sídlo: DUBOVÉ															
731 VEĽKÝ ČEPČÍN			Byc	15	7	22		1					7	4	1	4	1	
	50	41	Jal	11	6	17		1	2	1			4	5	3			
		37	B+JAL	26	13	39	78	2	2	4			11	9	4	4	1	
509 703 HOSPODÁR, S.R.O. SKLENÉ			Sídlo: SKLENÉ															
711 SKLENÉ			Byc	35	76	111		9	9	18	10	9	15	18	8	10		
	280	276	Jal	64	102	166		6	20	19	6	22	27	28	12	12	1	
		90	B+JAL	99	178	277	99	15	25	37	16	31	42	46	20	22	1	
509 707 ING.BORIS BALÁŽ - SHR			Sídlo: SKLENÉ															
711 SKLENÉ			Byc	12	7	19				4	6	7	2					
	54	42	Jal	13	5	18				4	3	11						
		33	B+JAL	25	12	37	69			8	9	18	2					
509 708 AGROTRADE GROUP S.R.O.			Sídlo: ROŽŇAVA															
721 MALÝ ČEPČÍN			Byc	58	21	79			1	18	32	10	3	6	7		2	
	195	148	Jal	45	19	64			1	19	19	11	6	4	3	1		
		45	B+JAL	103	40	143	73		2	37	51	21	9	10	10	1	2	
722 MALÝ ČEPČÍN			Byc	4	4					2	2							
	10	10	Jal	4	4					1	1		1			1		
		0	B+JAL	8	8		80			3	3		1			1		
Výsledky za podnik			Byc	62	21	83			1	20	34	10	3	6	7		2	
	205	158	Jal	49	19	68			1	20	20	11	6	5	3	1	1	
		45	B+JAL	111	40	151	74		2	40	54	21	9	11	10	1	3	
Výsledky za okres			Byc	124	111	235		10	7	29	59	26	19	30	29	9	16	1
	589	517	Jal	137	132	269		7	22	35	44	20	39	36	36	16	13	1
		205	B+JAL	261	243	504	86	17	29	64	103	46	58	66	65	25	29	2

Okres: **TVRDOŠÍN**

510 503 PDLČV ČIMHOVÁ			Sídlo: ČIMHOVÁ															
701 ČIMHOVÁ			Byc	38	10	48		2	3	3			20	6	6	5		
	141	122	Jal	43	10	53		1	8	2			20	8	8	5		1
		40	B+JAL	81	20	101	72	3	11	5	3		40	14	14	10		1
702 PD LČV ČIMHOVÁ			Byc	12	7	19		3	1	2	2		9		1		1	
	54	42	Jal	12	4	16		2	1				9				4	
		24	B+JAL	24	11	35	65	5	2		2	18			1		5	
703 PD LČV ČIMHOVÁ			Byc	12	2	14			1	1	1	3	4	3		1		
	50	47	Jal	11	4	15			1	1	2	6	3	2				
		5	B+JAL	23	6	29	58		2	2	3	9	7	5			1	
Výsledky za podnik			Byc	62	19	81		5	5	3	6	3	32	10	10	5	2	
	245	211	Jal	66	18	84		3	10	2	1	2	35	11	10	5	4	1
		69	B+JAL	128	37	165	67	8	15	5	7	5	67	21	20	10	6	1

PREHLAD O POČTE NARODENÝCH TELIAT podľa mesiacov.

Mesiac

P o d n i k	Priem. st.kráv	Žijúce kr. Vyrad. kr.	Pohl	Počet od kráv prvôs.	Spolu % ks	10	11	12	1	2	3	4	5	6	7	8	9
-------------	----------------	-----------------------	------	----------------------	------------	----	----	----	---	---	---	---	---	---	---	---	---

Výsledky za okres			Byc	62	19	81		5	5	3	6	3	32	10	10	5	2	
	245	211	Jal	66	18	84		3	10	2	1	2	35	11	10	5	4	1
		69	B+JAL	128	37	165	67	8	15	5	7	5	67	21	20	10	6	1

Okres: ŽILINA

511 045 LKV, S.R.O. SVEDERNÍK			Sídlo: SVEDERNÍK																
701 SVEDERNÍK			Byc	52	7	59		2	3	7	3	5	11	5	4	2	6	5	6
	164	147	Jal	60	10	70		5	2	8	6	5	9	7	8	3	12	3	2
		29	B+JAL	112	17	129	79	7	5	15	9	10	20	12	12	5	18	8	8
511 148 BIOFARMA TURIE, A.S.			Sídlo: ŽILINA - BYTČICA																
701 TURIE			Byc		9	9		5	1	1	1	1							1
	18	18	Jal	2	4	6		1	1	1	1	1	1						1
		0	B+JAL	2	13	15	83	6	2	2	1	2	1						1
511 401 ING.MIROSLAV HREUS - SHR			Sídlo: MOJŠOVÁ LÚČKA																
701 MOJŠOVÁ LÚČKA			Byc	5	4	9				4				1	4				
	20	20	Jal	1	1	2								1	1				
		0	B+JAL	6	5	11	55			4				2	5				
511 501 AGRODRUŽSTVO BÁNOVÁ			Sídlo: ŽILINA																
701 BÁNOVÁ			Byc	53	15	68							40	10	8	7	3		
	205	205	Jal	67	12	79							46	8	15	8	2		
		2	B+JAL	120	27	147	72						86	18	23	15	5		
511 508 PD DLHÉ POLE, DRUŽSTVO			Sídlo: DLHÉ POLE																
711 DLHÉ POLE			Byc	45	6	51			4		2		16	6	9	2	8		4
	182	175	Jal	46	14	60			5		7		11	14	9	7			7
		15	B+JAL	91	20	111	61		9		9		27	20	18	2	15		11
511 531 AGRA-VÁH, S.R.O.			Sídlo: VARÍN																
701 VARÍN			Byc	5	11	16			7	2	3	3	1						
	59	59	Jal		10	10			4	2	1	2		1					
		0	B+JAL	5	21	26	44		11	4	4	5	1	1					
702 VARÍN			Byc	3	16	19						1	8	9	1				
	61	59	Jal	5	8	13						1	2	8	2				
		0	B+JAL	8	24	32	52					2	10	17	3				
Výsledky za podnik			Byc	8	27	35			7	2	3	4	9	9	1				
	120	127	Jal	5	18	23			4	2	1	3	2	9	2				
		0	B+JAL	13	45	58	48		11	4	4	7	11	18	3				
Výsledky za okres			Byc	163	68	231		7	15	14	9	10	36	61	28	12	21	8	10
	709	683	Jal	181	59	240		6	12	11	14	9	23	77	28	18	27	5	10
		46	B+JAL	344	127	471	66	13	27	25	23	19	59	138	56	30	48	13	20

Okres: BANSKÁ ŠTIAVNICA

602 512 RD SITNO PREŇOV A.S.			Sídlo: PREŇOV																
731 BANSKÝ STUDENEC			Byc	39	4	43				16	13	6	6	2					
	95	89	Jal	41	1	42				11	14	8	6	3					
		12	B+JAL	80	5	85	89			27	27	14	12	5					

PREHLAD O POČTE NARODENÝCH TELIAT podľa mesiacov.

P o d n i k	Priem. st.kráv	Žijúce kr. Vyrad. kr.	Pohl	Počet od kráv prvôs. ks	Spolu %	Mesiac											
						10	11	12	1	2	3	4	5	6	7	8	9
Okres: BREZNO																	
603 723 AGROHELP, S.R.O.			Sídlo: HELPA														
711 HELPA			Byc	19	2	21	3	1	3	2		2	9	1			
	60	57	Jal	18	3	21	3	2	4	3	2	1	6				
		5	B+JAL	37	5	42	6	3	7	5	2	3	15	1			
603 725 FAMAGO, S.R.O.			Sídlo: BEŇUŠ Č. 411														
701 BEŇUŠ			Byc	8	1	9			2	2	5						
	21	20	Jal	10		10			4	3	1	2					
		2	B+JAL	18	1	19			6	5	6	2					
603 734 MARTINA PANDULOVÁ SHR			Sídlo: ŠUMIAC														
711 AGROFARMA HIPOTURIST			Byc	2		2				2							
	20	18	Jal														
		4	B+JAL	2		2				2							
Výsledky za okres			Byc	29	3	32	3	1	5	6	5	2	9	1			
	101	95	Jal	28	3	31	3	2	8	6	3	3	6				
		11	B+JAL	57	6	63	6	3	13	12	8	5	15	1			
Okres: DETVA																	
604 714 SD SHR HRIŇOVÁ			Sídlo: HRIŇOVÁ														
711 HRIŇOVÁ			Byc	3	3	6				1	2	2	1				
	26	26	Jal	8	6	14				8	4	2					
		0	B+JAL	11	9	20				9	6	4	1				
Okres: KRUPINA																	
605 129 DOBRÁ ÚRODA, S.R.O.			Sídlo: BRATISLAVA														
701 SENOHRAD			Byc	7	2	9				1	2	1	3	2			
	23	23	Jal	7	4	11				2	4	5					
		0	B+JAL	14	6	20				3	6	6	3	2			
605 227 AGRO HN, S.R.O.			Sídlo: SEBECHLEBY														
701 SEBECHLEBY			Byc	8	1	9				6	1	1	1				
	0	0	Jal	14		14				7		6	1				
		0	B+JAL	22	1	23				13	1	7	2				
605 520 AGROSPOL HONTIANSKE NEMCE			Sídlo: HONTIANSKE NEMCE														
701 HONTIANSKE NEMCE			Byc	24	11	35		4	9	15	7						
	100	94	Jal	31	19	50		7	17	17	8			1			
		16	B+JAL	55	30	85		11	26	32	15			1			
605 727 EURO-SEB, S.R.O.			Sídlo: SEBECHLEBY														
701 LADZANY			Byc	26		26						12	5	4	2	1	1
	76	75	Jal	16	2	18						7	6	2	2	1	1
		3	B+JAL	42	2	44						19	11	6	4	1	2
Výsledky za okres			Byc	65	14	79		4	9	22	10	14	9	6	2	1	1
	199	192	Jal	68	25	93		7	17	26	12	18	7	3	2	1	1
		19	B+JAL	133	39	172		11	26	48	22	32	16	9	4	1	2

PREHLAD O POČTE NARODENÝCH TELIAT podľa mesiacov.

P o d n i k	Priem. st.kráv	Žijúce kr. Vyrad. kr.	Pohl	Počet od kráv prvôs.	Spolu ks	%	Mesiac										
							10	11	12	1	2	3	4	5	6	7	8
Okres: POLTÁR																	
607 410 MÁRIA LAŠŠÁKOVÁ, DIEL			Sídlo: KOKAVA NAD RIMAVICOU														
701 KOKAVA NAD RIMAVICOU			Byc	6	6	12					2	1	6	1	2		
	29	25	Jal	9	3	12						3	5	3	1		
		2	B+JAL	15	9	24	83				2	4	11	4	3		
Okres: REVÚCA																	
608 023 MILAN ORAVEC			Sídlo: MURÁNSKA ZDYCHAVA														
701 MURÁNSKA ZDYCHAVA			Byc	2	1	3							2			1	
	6	6	Jal	1	2	3						1	2				
		0	B+JAL	3	3	6	100					1	4			1	
Výsledky za okres			Byc	2	1	3							2			1	
	6	6	Jal	1	2	3						1	2				
		0	B+JAL	3	3	6	100					1	4			1	
Okres: RIMAVSKÁ SOBOTA																	
609 223 BORBÁS JÚLIUS			Sídlo: GEMERSKÉ DECHTÁRE														
701 BORBÁS JÚLIUS			Byc	49	10	59		7	17	20	7		1	4	3		
	130	130	Jal	32	3	35		5	10	12	3		3		2		
		0	B+JAL	81	13	94	72	12	27	32	10		4	4	5		
609 581 DP VČELINCE			Sídlo: RIMAVSKÁ SOBOTA														
701 RUMINCE			Byc	36	18	54		6	9	5	5		4	11		9	
	240	195	Jal	41	15	56		5	9	6	8		5	10		11	
		68	B+JAL	77	33	110	46	11	18	11	13		9	21		20	
609 709 AGRORIS, S.R.O.			Sídlo: RIMAVSKÁ SOBOTA														
701 PINCINÁ			Byc	1		1					1						
	19	2	Jal	1		1					1						
		32	B+JAL	2		2	11				2						
609 721 DANKO BARNABÁŠ			Sídlo: ŠÍRKOVCE 062														
701 DUBNO			Byc	42	9	51			2	11	6	12	13	4	3		
	130	130	Jal	24	6	30				4	4	8	9	5			
		0	B+JAL	66	15	81	62		2	15	10	20	22	9	3		
609 743 GAZDA, S.R.O.			Sídlo: HAJNAČKA														
701 HAJNAČKA			Byc	2		2					2						
	23	0	Jal	4		4					4						
		53	B+JAL	6		6	26				6						
609 749 FIRMA GULIK S.R.O.			Sídlo: RIMAVSKÁ SOBOTA														
701 HRUŠOVO			Byc	5	1	6						2		2	1	1	
	26	23	Jal	4	1	5								1	3	1	
		4	B+JAL	9	2	11	42						2	3	4	2	
Výsledky za okres			Byc	135	38	173		13	30	36	19	12	20	19	8	10	1
	568	480	Jal	106	25	131		10	23	22	16	8	17	15	3	14	1
		157	B+JAL	241	63	304	54	23	53	58	35	20	37	34	11	24	2

PREHLAD O POČTE NARODENÝCH TELIAT podľa mesiacov.

Mesiac

P o d n i k	Priem. st.kráv	Žijúce kr. Vyrad. kr.	Pohl	Počet od kráv prvôs.	Spolu % ks	10	11	12	1	2	3	4	5	6	7	8	9
-------------	----------------	-----------------------	------	----------------------	------------	----	----	----	---	---	---	---	---	---	---	---	---

Okres:VELKÝ KRTIŠ

610 569 AGRODRUŽSTVO SENNÉ			Sídlo: ZÁVADA														
711 SENNÉ			Byc	18	5	23	1		9	2	3	4	2	2			
	33	33	Jal	17	4	21			5	3	5	4	2	2			
		23	B+JAL	35	9	44	133	1	14	5	8	8	4	4			

Okres:ZVOLEN

611 005 AGROBELL S.R.O.			Sídlo: SLIAČ														
711 AGROBELL SLIAČ			Byc	44	5	49			3	16	12	6	4	4	2	2	
	177	172	Jal	38	7	45				17	14	3	3	4	2	2	
		16	B+JAL	82	12	94	53		3	33	26	9	7	8	4	4	
Výsledky za okres			Byc	44	5	49			3	16	12	6	4	4	2	2	
	177	172	Jal	38	7	45				17	14	3	3	4	2	2	
		16	B+JAL	82	12	94	53		3	33	26	9	7	8	4	4	

Okres:ŽARNOVICA

612 109 JASOŇ, SPOL. S R.O.			Sídlo: VEĽKÉ POLE														
701 JASOŇ, SPOL. S R.O.			Byc	5	3	8		1			1	1					1
	12	10	Jal	2	2	4		1			1						1
		5	B+JAL	7	5	12	100	2	3		1	2	1				2
612 506 RD TEKOVSKE NEMCE			Sídlo: HRONSKÝ BEŇADIK														
711 TEKOVSKE NEMCE			Byc		10	10				2	1	4	1	2			
	26	26	Jal	2	5	7				3	1	1	2				
		4	B+JAL	2	15	17	65			5	2	5	1	4			
721 TEKOVSKA BREZNICA			Byc	20	3	23		1	1	2	2	5	8	1	3		
	91	83	Jal	33	4	37				1	6	9	2	7	5	7	
		14	B+JAL	53	7	60	66	1	2	8	11	7	15	6	10		
Výsledky za podnik			Byc	20	13	33		1	1	4	3	9	9	3	3		
	117	109	Jal	35	9	44			1	9	10	3	7	7	7		
		18	B+JAL	55	22	77	66	1	2	13	13	12	16	10	10		
612 702 POLAN S.R.O.			Sídlo: NOVÁ BAŇA														
711 MALÁ LEHOTA			Byc	13	1	14				2	4	3	4				1
	57	51	Jal	21	8	29		1	6	7	4	3	6		2		
		15	B+JAL	34	9	43	75	1	8	11	7	7	6		2	1	
714 HORNÉ HÁMRE			Byc	18	3	21					3	5	6	2	5		
	71	67	Jal	22	4	26					1	9	11	1	4	4	
		2	B+JAL	40	7	47	66				4	14	17	3	5	4	
Výsledky za podnik			Byc	31	4	35			2	4	6	9	6	2	5	1	
	128	118	Jal	43	12	55		1	6	7	5	12	17	1	2	4	
		17	B+JAL	74	16	90	70	1	8	11	11	21	23	3	7	5	
Výsledky za okres			Byc	56	20	76		2	5	9	9	19	16	6	8	1	1
	257	237	Jal	80	23	103		2	8	16	15	15	25	8	9	4	1
		40	B+JAL	136	43	179	70	4	13	25	24	34	41	14	17	5	2

PREHLAD O POČTE NARODENÝCH TELIAT podľa mesiacov.

Mesiac

P o d n i k	Priem. st.kráv	Žijúce kr. Vyrad. kr.	Pohl	Počet od kráv prvôs.	Spolu % ks	10	11	12	1	2	3	4	5	6	7	8	9
-------------	----------------	-----------------------	------	----------------------	------------	----	----	----	---	---	---	---	---	---	---	---	---

Okres:ŽIAR NAD HRONOM

613 027 PEMIPO PETER MINICH			Sídlo: HORNÁ TRNÁVKA														
701 HORNÁ TRNÁVKA			Byc	16	2	18	3	5	2	3	3						
40	29		Jal	21	9	30	3	10	6	3	1	1					
	29		B+JAL	37	11	48	6	15	8	6	4	1					
613 701 EKO - PRODUKT, S.R.O.			Sídlo: TURČIANSKE TEPLICE														
711 KREMNICKE BANE			Byc	27	6	33				25	8						
121	117		Jal	29	7	36				25	11						
	8		B+JAL	56	13	69	57			50	19						
Výsledky za okres			Byc	43	8	51	3	5	2	28	11						
161	146		Jal	50	16	66	3	10	6	28	12	1					
	37		B+JAL	93	24	117	73	6	15	56	23	1					

Okres:BARDEJOV

701 024 AGRO BESKYD S.R.O.			Sídlo: HUTKA														
711 HUTKA			Byc														
35	35		Jal		1	1	1										
	0		B+JAL		1	1	3	1									
701 101 TORNO, S.R.O.			Sídlo: BARDEJOV														
711 VYŠNÝ TVAROŽEC			Byc		15	15			2		4	7	1	1			
33	32		Jal		1	17	18		3	1	2	9	2	1			
	3		B+JAL		1	32	33	100	3	3	6	16	3	2			
701 103 ARIAN TRADE, S.R.O.			Sídlo: BARDEJOV														
711 ANDREJOVÁ			Byc		3	2	5			2	1	1		1			
14	14		Jal		4	2	6			5	1	1					
	0		B+JAL		7	4	11	79		7	1	2		1			
701 501 PPD BARDEJOV			Sídlo: BARDEJOV														
751 HERVARTOV			Byc		47	13	60			8	6	14	16	16			
178	160		Jal		61	11	72			5	18	17	15	17			
	30		B+JAL		108	24	132	74		13	24	31	31	33			
701 508 PPD BREZOV			Sídlo: BREZOV														
711 BREZOV			Byc		6	1	7	1		1	1	1	1	1	1		1
22	21		Jal		10	1	11	1		1	2	1	1	1	1		2
	9		B+JAL		16	2	18	82	2	1	3	1	2	1	1		3
701 512 PD MIER DUBINNÉ			Sídlo: DUBINNÉ														
711 DUBINNÉ			Byc		44	19	63			18	32	8	5				
180	162		Jal		43	32	75			32	27	11	5				
	27		B+JAL		87	51	138	77		50	59	19	10				
701 515 LADISLAV KULKA VK & SPOL.			Sídlo: BARDEJOV														
791 HAŽLÍN			Byc		24	18	42			21	2		10	9			
122	113		Jal		16	21	37			23	4		6	4			
	17		B+JAL		40	39	79	65		44	6		16	13			
701 516 ANNA KULKOVÁ, VK A SPOL.			Sídlo: TARNOV														
711 STULANY			Byc		49	18	67	11	6	4			3	1	1		8
154	133		Jal		47	23	70	21	13	2			6	1	3		8
	45		B+JAL		96	41	137	89	32	19	6		19	14	4		16
701 536 POĽNODRUŽSTVO KRUŽLOV			Sídlo: KRIVÉ														

PREHLAD O POČTE NARODENÝCH TELIAT podľa mesiacov.

Mesiac

P o d n i k	Priem. st.kráv	Žijúce kr. Vyrad. kr.	Pohl	Počet od kráv prvôs.	Spolu % ks	10	11	12	1	2	3	4	5	6	7	8	9
731 BOGLIARKA			Byc	37	37	2	9				6	9	11				
	81	67	Jal	26	1 27	5	4				5	6	7				
		26	B+JAL	63	1 64	7	13				11	15	18				
701 539 PDP KUROV			Sídlo: KUROV														
711 KUROV			Byc	25	3 28	3	2	8	2	2	2	3	1	3		2	
	75	74	Jal	39	2 41	4	4	7	6		4	5	3	4	2	2	
		2	B+JAL	64	5 69	7	6	15	8	2	6	8	4	7	2	4	
701 541 AGRIKON, S.R.O.			Sídlo: RASLAVICE														
711 OĽŠAVCE			Byc	26	3 29	5		5	2	2	3	2	8		4		
	75	74	Jal	16	6 22			7	4	4	3	3	8				
		3	B+JAL	42	9 51	5		12	6	3	5	5	16		4		
701 542 HOLOVA ANDREJ SHR			Sídlo: KOPRIVNICA														
711 KOPRIVNICA			Byc	7	7					2		2	1	1			1
	28	27	Jal	12	1 13				1	3	1	4	3	1			
		4	B+JAL	19	1 20				1	5	1	6	4	2			1
701 548 PD JAVORINA MALCOV			Sídlo: MALCOV														
711 MALCOV			Byc	120	5 125	7	11	9	11	21	35	25	1		1	4	
	337	262	Jal	124	7 131	6	9	9	20	19	40	22		5			1
		125	B+JAL	244	12 256	13	20	18	31	40	75	47	1	5	1	4	1
701 550 RV, S.R.O., PORÚBKA			Sídlo: PORÚBKA														
721 REŠOV			Byc	58	11 69		5	2	4	11	18	8	8	3	6		4
	207	187	Jal	66	15 81	7	4	4	11	3	16	7	11	7	5		6
		46	B+JAL	124	26 150	7	9	6	15	14	34	15	19	10	11		10
701 569 EKO-BIO, S.R.O.			Sídlo: SMILNO														
711 JEDLINKA			Byc	35	18 53		4	7	7	2	10	2	3	5	6	7	
	120	107	Jal	27	11 38		1	3	6	3	6	6	2	2	4	5	
		26	B+JAL	62	29 91		5	10	13	5	16	8	5	7	10	12	
701 574 PD ŠARIŠSKÉ ČIERNE			Sídlo: ŠARIŠSKÉ ČIERNE														
711 ŠARIŠSKÉ ČIERNE			Byc	33	5 38	1				3	9	9	4	4	8		
	193	182	Jal	44	11 55				4	6	7	13	3	7	13	2	
		32	B+JAL	77	16 93	1			4	9	16	22	7	11	21	2	
701 701 AGRO ČERGOV, S.R.O.			Sídlo: RASLAVICE														
721 FRIČKOVCE			Byc	8	8		3	3			2						
	42	34	Jal	7	3 10		4	1			1			1	3		
		10	B+JAL	15	3 18		7	4			3			1	3		
701 705 FARMA BUKOVINA S.R.O.			Sídlo: BARDEJOV														
711 CÍGELKA			Byc	39	8 47	4		1	2		10	12	5	4	2	4	3
	136	124	Jal	44	13 57	4		3	7		7	7	9	6	3	4	7
		32	B+JAL	83	21 104	8		4	9		17	19	14	10	5	8	10
701 706 ORAGRO-V, S.R.O.			Sídlo: ORAVSKÉ VESELÉ														
711 KOPRIVNICA			Byc	34	7 41		1	8	7	9	3	6	4		3		
	115	109	Jal	24	6 30			11	1	1	10	4	2		1		
		11	B+JAL	58	13 71		1	19	8	10	13	10	6		4		
701 774 AKBARIES S.R.O.			Sídlo: BARDEJOV														
711 ANDREJOVÁ			Byc	38	5 43				13	7	10	7	5	1			
	115	108	Jal	29	10 39				7	11	14	2	3	1	1		
		17	B+JAL	67	15 82				20	18	24	9	8	2	1		
Výsledky za okres			Byc	633	151 784	34	41	47	58	113	175	130	88	33	31	18	16
	2262	2025	Jal	640	194 834	49	40	52	75	135	170	115	85	40	36	15	22
		465	B+JAL	1273	345 1618	83	81	99	133	248	345	245	173	73	67	33	38

PREHLAD O POČTE NARODENÝCH TELIAT podľa mesiacov.

Mesiac

P o d n i k	Priem. st.kráv	Žijúce kr. Vyrad. kr.	Pohl	Počet od kráv prvôs.	Spolu % ks	10	11	12	1	2	3	4	5	6	7	8	9
Okres: HUMENNÉ																	
702 006 AGRO-TREND S.R.O. ČERNINA	Sídlo: ČERNINA																
711 BAŠKOVCE			Byc	24	56	80			9	9	8	13	14	12	9	4	2
	265	256	Jal	21	65	86			23	10	8	12	13	11	7	1	1
		32	B+JAL	45	121	166	63								16	5	3
712 TURCOVCE			Byc	14	21	35		1	7	5	5	6	5				
	76	68	Jal	19	27	46		1	14	6	5	10	3	7			
		21	B+JAL	33	48	81	107	2	21	11	10	16	9	12			
713 ČERNINA			Byc	9		9										1	8
	108	108	Jal	9		9								1			8
		3	B+JAL	18		18	17							1	1		16
716 KOMÁRANY			Byc		2	2											
	200	194	Jal														
		10	B+JAL		2	2	1								2		
717 JASTRABIE			Byc		3	3		3									
	1	0	Jal														
		1	B+JAL		3	3	300	3									
718 DVORIANKY			Byc	9	44	53		12	13		11			2			
	23	4	Jal	2	48	50		20	8	2	9			2			
		89	B+JAL	11	92	103	448	32	21	20	4	22		4			
721 HRIADKY			Byc	3	66	69		2	4		2	11	6	7	23		11
	271	264	Jal	2	76	78		1	4		6	18	14	4	25		6
		22	B+JAL	5	142	147	54	3	8		9	2	29	20	11	48	17
Výsledky za podnik			Byc	59	192	251		17	18	27	19	28	30	26	34	5	2
	944	894	Jal	53	216	269		21	13	46	24	22	40	30	32	1	1
		178	B+JAL	112	408	520	55	38	31	73	43	50	70	56	51	66	3
702 014 PTAVA CHLMEC, S.R.O.	Sídlo: CHLMEC																
711 PTIČIE			Byc	1		1					1						
	41	41	Jal	3	1	4					2	1	1				
		1	B+JAL	4	1	5	12				3	1	1				
702 057 AGRO BORKOV, S.R.O.	Sídlo: VYŠNÝ HRUŠOV																
711 VYŠNÝ HRUŠOV			Byc	38	8	46			3	5	8	3	5	6	6	3	7
	187	169	Jal	57	5	62		2	5	7	9	4	10	6	7	2	10
		24	B+JAL	95	13	108	58	2	8	12	17	7	15	12	13	5	17
702 060 POLAGRO, S.R.O. KOŠKOVCE	Sídlo: KOŠKOVCE																
731 ZBUDSKÉ DLHÉ			Byc	27	5	32					5	1	9	3	4	1	7
	123	103	Jal	23	9	32					7	2	12	2	2	4	3
		53	B+JAL	50	14	64	52				12	3	21	5	4	3	11
702 453 ANNA KONDRÁTOVÁ	Sídlo: VÍŤAZOVCE																
711 VÍŤAZOVCE			Byc	14	8	22						7	7	2		4	2
	107	106	Jal	13	11	24						10	2	1		8	3
		3	B+JAL	27	19	46	43					17	9	3		12	5
702 501 AGROKOMPLEX SPOL. S.R.O	Sídlo: LIESKOVEC																
712 KARNÁ			Byc	12	11	23			5	2	10		2	1			2
	125	112	Jal	14	5	19			2	3	9		4	1			1
		26	B+JAL	26	16	42	34		7	5	19		5	2			2
702 514 PTAVA RD CHLMEC	Sídlo: CHLMEC																

PREHLAD O POČTE NARODENÝCH TELIAT podľa mesiacov.

P o d n i k	Priem. st.kráv	Žijúce kr. Vyrad. kr.	Pohl	Počet od kráv prvôs.	Spolu % ks	Mesiac												
						10	11	12	1	2	3	4	5	6	7	8	9	
722 PTIČIE	0	0	Byc	2	6	8					6		2					
		0	Jal	3	6	9					4		5					
		0	B+JAL	5	12	17					10		7					
725 CHLMEC	87	85	Byc	14	8	22					2	1	1	8			10	
		8	Jal	3	3	6					4		2				10	
			B+JAL	17	11	28	32				6	1	3	8			10	
Výsledky za podnik	87	85	Byc	16	14	30					8	1	3	8			10	
		8	Jal	6	9	15					8		7				10	
			B+JAL	22	23	45	52				16	1	10	8			10	
702 518 AGROLUK, SRO			Sídlo: KAMENICA N/CIROCHOU															
731 KAMIENKA	1	0	Byc	1		1			1									
		5	Jal															
			B+JAL	1		1	100		1									
702 522 AGRO - KOŠAROVCE, S.R.O.			Sídlo: KOŠAROVCE															
731 KOŠAROVCE	234	227	Byc	54	19	73		3	24		6	6	15	3	8		8	
		29	Jal	52	19	71		2	15	8	7	20	3	8	3	2	3	
			B+JAL	106	38	144	62	5	39	14	13	35	6	16	3	2	11	
702 542 CO.BE.R.-PLUS, SRO			Sídlo: SOBRANCE															
712 ROVNÉ	160	149	Byc	38	13	51		3	3	6	9	2	7	5	3	1	7	
		17	Jal	30	10	40		5	1	6	7	2	6	3	5	7	5	
			B+JAL	68	23	91	57	8	4	12	16	2	13	8	8	1	12	
Výsledky za okres	2009	1886	Byc	260	270	530		23	24	68	49	59	75	55	58	39	30	
		344	Jal	251	285	536		30	19	76	58	54	103	54	47	39	30	
			B+JAL	511	555	1066	53	53	43	144	107	113	178	109	105	78	60	

Okres:KEŽMAROK

703 027 AT TATRY SRO SPIŠSKÁ BELÁ	Sídlo: SPIŠSKÁ BELÁ																
701 PODHORANY	157	149	Byc	41	11	52			2	11	12	5	2	3	2	5	7
		25	Jal	36	9	45			2	19	5	2	1	3	3	1	6
			B+JAL	77	20	97	62		4	30	17	7	3	6	5	6	13

Okres:MEDZILABORCE

705 003 HARM S.R.O.	Sídlo: ČABALOVCE																
711 ČABALOVCE	132	126	Byc	59	1	60		2	1	2	5	3	10	13	2	8	9
		11	Jal	56	1	57			1	6	2	2	8	13	8	8	10
			B+JAL	115	2	117	89	2	2	8	7	5	18	26	2	16	19
705 005 RAPIF S.R.O.	Sídlo: MICHALOVCE																
711 ČERTIŽNÉ	137	127	Byc	21	12	33			1	1	6		5	4	3	9	2
		24	Jal	33	13	46			4	3	5		13	5	8	5	3
			B+JAL	54	25	79	58		5	4	11		18	9	11	14	5
705 019 MICHAL FIRKAL - KOCKA	Sídlo: VALENTOVCE																
711 VALENTOVCE	22	20	Byc	5	1	6							5	1			
		3	Jal	4		4							2	2			
			B+JAL	9	1	10	45						7	3			
705 208 AGROMON S.R.O.	Sídlo: KRÁSNY BROD																

PREHLAD O POČTE NARODENÝCH TELIAT podľa mesiacov.

Mesiac

P o d n i k	Priem. st.kráv	Žijúce kr. Vyrad. kr.	Pohl	Počet od kráv prvôs.	Spolu %	10	11	12	1	2	3	4	5	6	7	8	9
711 ROKYTOVCE			Byc	15	5	20											
	105	102	Jal	18	5	23											
		4	B+JAL	33	10	43											
705 210 BROVA SPOL. S R.O.			Sídlo: CHOTČA														
711 REPEJOV			Byc	20	17	37		3									
	135	135	Jal	11	10	21		2									
		2	B+JAL	31	27	58		5									
705 401 SHR - VASIL DESÁK			Sídlo: MEDZILABORCE-BOROV														
711 BOROV			Byc	4	1	5											
	20	20	Jal	5	2	7											
		0	B+JAL	9	3	12											
705 403 MICHAL HALAS - MILA			Sídlo: ČABALOVCE														
711 ČABALOVCE			Byc	17		17											
	44	44	Jal	12	1	13											
		1	B+JAL	29	1	30											
705 505 POLNOSLUŽBY ČABINY S.R.O.			Sídlo: ČABINY														
711 SUKOV			Byc	116	17	133											
	299	278	Jal	99	17	116											
		36	B+JAL	215	34	249											
705 506 PD - HABURA, A.S.			Sídlo: HABURA														
713 HABURA			Byc	79	23	102		2									
	264	251	Jal	85	19	104		1									
		25	B+JAL	164	42	206		3									
705 511 EKO ZOFYX SPOL.S R.O.			Sídlo: OLKA														
711 OLKA			Byc	27	13	40											
	157	150	Jal	24	14	38											
		11	B+JAL	51	27	78											
705 512 AGROMECH, S.R.O. PALOTA			Sídlo: PALOTA														
711 PALOTA			Byc	20	18	38											
	154	128	Jal	15	16	31											
		40	B+JAL	35	34	69											
705 601 ING.HNATIČ FA. NAD DUBOM			Sídlo: BOROV														
711 FARMA NAD DUBOM			Byc														
	13	13	Jal	4	3	7											
		0	B+JAL	4	3	7											
705 603 SHR - MARIÁN LAZOR			Sídlo: ČABALOVCE														
711 ČABALOVCE			Byc	1	1	2											
	24	22	Jal	8	5	13											
		3	B+JAL	9	6	15											
Výsledky za okres			Byc	384	109	493											
	1506	1416	Jal	374	106	480											
		160	B+JAL	758	215	973											

Okres: POPRAD

706 508 AGROCHOV JÁNOVCE S.R.O.			Sídlo: POPRAD - MATEJOVCE														
701 JÁNOVCE			Byc	2	2												
	24	24	Jal	1	1												
		0	B+JAL	3	3	13											
706 516 PD SPIŠSKÉ BYSTRÉ			Sídlo: SPIŠSKÉ BYSTRÉ														

PREHLAD O POČTE NARODENÝCH TELIAT podľa mesiacov.

Mesiac

P o d n i k	Priem. st.kráv	Žijúce kr. Vyrad. kr.	Pohl	Počet od kráv prvôs.	Spolu ks	%	10	11	12	1	2	3	4	5	6	7	8	9
701 KVETNICA			Byc	26	5	31			1	4	17	9						
	108	96	Jal	15	5	20			1	3	4	10						
		11	B+JAL	41	10	51	47		2	7	21	19	2					
706 702 AGROOSIVO - ÚSVIT, S.R.O.			Sídlo: POPRAD - MATEJOVCE															
701 ÚSVIT			Byc	2	10	12		2	4	3			1	1				1
	32	31	Jal		7	7		2	4		1							
		1	B+JAL	2	17	19	59	4	8	3	1		1	1				1
706 703 ZEMEDAR, S.R.O.			Sídlo: POPRAD															
701 VLKOVÁ			Byc	6		6						4	2					
	8	8	Jal	1		1							1					
		0	B+JAL	7		7	88					4	3					
Výsledky za okres			Byc	34	17	51		2	5	7	17	9	4	3	1	2		1
	172	159	Jal	16	13	29		3	5	3	5	10	2	1				
		12	B+JAL	50	30	80	47	5	10	10	22	19	6	4	1	2		1

Okres:PREŠOV

707 031 JÁN PRIBULA FARMA			Sídlo: KAPUŠANY															
711 KAPUŠANY			Byc	1	1	2							2					
	11	9	Jal	3	2	5							4					
		10	B+JAL	4	3	7	64		1				6					
707 046 ING. JURAJ PETRANSKÝ			Sídlo: PREŠOV															
711 ING. JURAJ PETRANSKÝ			Byc	17	5	22		2	3	4	1	3	2	4	3			
	51	45	Jal	14	8	22		3	2	3	5	2	1	2	3	1		
		21	B+JAL	31	13	44	86	5	5	7	6	5	3	6	6	1		
707 510 AGROS-ČERVENICA, S.R.O.			Sídlo: ČERVENICA															
712 ČERVENICA			Byc	3	5	8		5	2			1						
	21	18	Jal	2	3	5		4				1						
		5	B+JAL	5	8	13	62	9	2			2						
707 540 PD LEMEŠANY, SRO DRIENOV			Sídlo: DRIENOV															
721 BRETEJOVCE			Byc	33	9	42		6	7	6	9	6	2	2	4			
	210	201	Jal	29	16	45		8	9	7	5	4	3	3	4	2		
		16	B+JAL	62	25	87	41	14	16	13	14	10	5	5	8	2		
707 564 AGROVÝROBA, S.R.O. ROKYCANY			Sídlo: ROKYCANY															
712 ROKYCANY			Byc	26	6	32		1		1	6	7	4	5	4	2	1	1
	77	67	Jal	24	6	30		1		7	7	4	4	6	4	1		
		18	B+JAL	50	12	62	81	2		8	13	11	8	11	4	3	1	1
707 710 KARPATOVKA, S.R.O.			Sídlo: CHMIŇANY															
713 CHMIŇANY			Byc	27	6	33		4	1	2	3	2	4	1		4	8	4
	85	64	Jal	34	1	35		6		3	3	3	8	2	4	2	2	2
		44	B+JAL	61	7	68	80	10	1	5	6	5	12	3	4	6	10	6
707 712 POLNO-ČERGOV, S.R.O.			Sídlo: TERŇA															
713 TERŇA			Byc	23	10	33			1	7	3	4	6	11	1			
	82	80	Jal	19	10	29		1	2	4	1	4	4	9	4			
		21	B+JAL	42	20	62	76	1	3	11	4	8	10	20	5			
707 714 ASPO A Z.M., S.R.O.			Sídlo: ŠARIŠSKÉ BOHDANOVCE															
713 ŠARIŠSKÉ BOHDANOVCE			Byc	15	5	20		2	4		1	2		4	2	3	2	
	45	41	Jal	12	5	17		2			3	3		3	2	3	1	
		7	B+JAL	27	10	37	82	4	4		4	5		7	4	3	5	1
707 716 AGRO LANY, SPOL. S R.O.			Sídlo: ŠINDLIAR															

PREHLAD O POČTE NARODENÝCH TELIAT podľa mesiacov.

Mesiac

P o d n i k	Priem. st.kráv	Žijúce kr. Vyrad. kr.	Pohl	Počet od kráv prvôs.	Spolu ks	%	10	11	12	1	2	3	4	5	6	7	8	9	
711 AGRO-LÁNY S.R.O., ŠIN			Byc	18	7	25			1	2	1	6	6	5				4	
	81	79	Jal	29	8	37		4	2	1	8	7	7				2	6	
		7	B+JAL	47	15	62	77	5	4	2	14	13	12				2	10	
707 720 ING. MARTIN TOPOR			Sídlo: BERTOTOVCE																
711 ING.M.TOPOR, BERTOTO			Byc	11	11						2	9							
	76	74	Jal	8	10	18					9	9							
		3	B+JAL	8	21	29	38				11	18							
707 777 TOMÁŠ PONIK, SHR			Sídlo: TERŇA																
711 TERŇA			Byc	2	7	9		2				5		2					
	13	13	Jal	1	5	6		2				3		1					
		2	B+JAL	3	12	15	115	4				8		3					
707 808 STAHOVEC MILAN, SHR			Sídlo: HERMANOVCE																
711 ŠTEFANOVCE			Byc	8	10	18			1	17									
	50	42	Jal	12	11	23		2	2	18	1								
		13	B+JAL	20	21	41	82	2	3	35	1								
Výsledky za okres			Byc	173	82	255		20	21	23	41	33	40	32	16	5	7	8	9
	802	733	Jal	187	85	272		25	22	28	43	39	43	32	18	4	5	5	8
		167	B+JAL	360	167	527	66	45	43	51	84	72	83	64	34	9	12	13	17

Okres: SABINOV

708 007 MAREK DVORŠČÁK, SHR			Sídlo: ČERVENICA PRI SABIN.																
711 TORYSA			Byc	14	6	20						12	2	4				2	
	42	42	Jal	7	4	11						7	2	2					
		1	B+JAL	21	10	31	74					19	4	6				2	
708 535 MOSUPO KFK SPOL. S R.O.			Sídlo: STARÁ LUBOVŇA																
711 DRUŽSTVO MOSUPO KFK			Byc	96	57	153				14	87	2	31	15	4				
	412	381	Jal	73	54	127				18	61	4	27	16	1				
		61	B+JAL	169	111	280	68			32	148	6	58	31	5				
708 706 AGRO DRUŽSTVO LIPANY			Sídlo: LIPANY																
711 LIPANY			Byc	23	3	26		2					10						2
	53	51	Jal	19	8	27		1					15						4
		2	B+JAL	42	11	53	100	3					25						6
708 709 JÁGER SLOVAKIA, S.R.O.,			Sídlo: KRIVANY																
711 KRIVANY			Byc	46	29	75			12	1	14	9	16	8	8	4			3
	218	188	Jal	22	21	43				3	15	3	7	6	6				3
		39	B+JAL	68	50	118	54		12	4	29	12	23	14	14	4			6
708 710 BUJŇÁK ŠTEFAN			Sídlo: KRÁSNA LÚKA 167																
711 KRÁSNA LÚKA			Byc	18	3	21		3	3		3	2	5	3					2
	46	44	Jal	19	4	23			1		5	3	5	4	2				3
		5	B+JAL	37	7	44	96	3	4		8	5	10	7	2				2
708 712 URDA MAREK, KRIVANY			Sídlo: KRIVANY																
711 KRIVANY			Byc	26	3	29					5	6	7	3					8
	66	65	Jal	24	2	26					7	3	8	4					4
		4	B+JAL	50	5	55	83				12	9	15	7					12
708 713 SČISLÁK MAREK			Sídlo: KRIVANY																
711 KRIVANY			Byc	29	8	37					18	8	6	2	2				1
	125	124	Jal	47	13	60					31	7	3	7	7				5
		1	B+JAL	76	21	97	78				49	15	9	9	9				6
708 714 AGRO-BUJŇÁČEK, S.R.O.			Sídlo: POLOMA																

PREHLAD O POČTE NARODENÝCH TELIAT podľa mesiacov.

Mesiac

P o d n i k	Priem. st.kráv	Žijúce kr. Vyrad. kr.	Pohl	Počet od Spolu %			Mesiac													
				kráv	prvős.	ks	10	11	12	1	2	3	4	5	6	7	8	9		
711 POLOMA			Byc	33	4	37		2	3	3			5	1	3	5	1	1	10	3
	89	88	Jal	38	1	39		7	3	4			2	1	3	3	1	2	11	2
		5	B+JAL	71	5	76	85	9	6	7			7	2	6	8	2	3	21	5
708 715 ROĽN. DRUŽSTVO JAKUBOVANY			Sídlo: JAKUBOVANY																	
711 RD JAKUBOVANY			Byc	4	6	10						2	2	3		1	1		1	
	44	42	Jal	19	9	28		2	2	3		2	4	2	2		4		3	
		14	B+JAL	23	15	38	86	2	2	3		8	6	5	2	1	5		4	
708 724 MARDUŇA S.R.O.			Sídlo: ROŽKOVANY																	
711 MARDUŇA S.R.O., ROŽK			Byc	52	14	66						8	2	11	24	10	4	7		
	151	146	Jal	42	11	53						6	8	8	4	21	10	1	3	
		11	B+JAL	94	25	119	79					14	10	15	45	20	5	10		
Výsledky za okres			Byc	341	133	474		7	18	4	45	136	55	81	62	22	5	36	3	
	1246	1171	Jal	310	127	437		10	6	10	51	117	44	74	61	23	3	33	5	
		143	B+JAL	651	260	911	73	17	24	14	96	253	99	155	123	45	8	69	8	

Okres: SNINA

709 019 ROTAX-ARCH SPOL. S R.O.			Sídlo: HUMENNÉ																		
713 PČOLINÉ			Byc	104	25	129				23	18		8	19	13	21	5	20	2		
	388	368	Jal	108	31	139				26	7	2	11	19	17	20	18	17	2		
		52	B+JAL	212	56	268	69			49	25	2	19	38	30	41	23	37	4		
721 ZBOJNÉ			Byc	43	22	65		1	2	3	6	4	5	17	20	2	3	2			
	260	227	Jal	64	34	98			5	8	6	6	8	22	20	8	7	3	5		
		47	B+JAL	107	56	163	63	1	7	11	12	10	13	39	40	10	10	5	5		
755 ZBOJNÉ			Byc	14	7	21			1	1	3	1	3	1	1	1	3	3	4		
	79	75	Jal	14	8	22		1	1	3	1	3	7	1	1	1	1	3	3		
		6	B+JAL	28	15	43	54	1	2	1	6	2	6	8	1	2	4	3	7		
Výsledky za podnik			Byc	161	54	215		1	3	27	27	5	16	37	33	24	11	25	6		
	727	670	Jal	186	73	259		1	6	34	16	9	22	48	38	29	26	20	10		
		105	B+JAL	347	127	474	65	2	9	61	43	14	38	85	71	53	37	45	16		
709 025 ARATTA, SPOL. S R.O.			Sídlo: STAKČÍN																		
711 DLHÉ NAD CIROCHOU			Byc	1		1							1								
	27	26	Jal	1	1	2						1	1								
		6	B+JAL	2	1	3	11					1	2								
709 507 ITAL-SLOVAK, S.R.O.			Sídlo: SOBRANCE																		
722 OSADNÉ			Byc	7	10	17		5		3	1	1				1	1	4	1		
	407	59	Jal	6	18	24		4	10	1	1	2				1	2	1	2		
		438	B+JAL	13	28	41	10	9	10	1	4	3	1			2	3	5	3		
709 705 F. MACKAL JOZEF, SHR SNINA			Sídlo: SNINA																		
721 STRIHOVEC			Byc	44	5	49				2	2	5	7	8	6	8	5	5	1		
	143	137	Jal	36	8	44		2		3	2	8	8	5	2	6	3	4	1		
		15	B+JAL	80	13	93	65	2		5	4	13	15	13	8	14	8	9	2		
Výsledky za okres			Byc	213	69	282		6	3	29	32	11	25	45	39	33	17	34	8		
	1304	892	Jal	229	100	329		7	16	38	19	20	31	53	40	36	31	25	13		
		564	B+JAL	442	169	611	47	13	19	67	51	31	56	98	79	69	48	59	21		

PREHLAD O POČTE NARODENÝCH TELIAT podľa mesiacov.

Mesiac

P o d n i k	Priem. st.kráv	Žijúce kr. Vyrad. kr.	Pohl	Počet od kráv prvôs.	Spolu %	10	11	12	1	2	3	4	5	6	7	8	9
-------------	----------------	-----------------------	------	----------------------	---------	----	----	----	---	---	---	---	---	---	---	---	---

Okres: STARÁ LUBOVŇA

710 012 SHR DEREVJANÍKOVÁ SVETL.			Sídlo: JARABINA															
701 JARABINA			Byc	9	3	12		9			3							
	57	57	Jal	5	5	10		7			3							
		2	B+JAL	14	8	22	39	16			6							
710 531 RD V PLAVNICI			Sídlo: PLAVNICA															
701 HROMOŠ			Byc	66	17	83	8	3	5		19	14	14	1	9	8	2	
	234	205	Jal	71	24	95	6	2	5		22	18	18	4	7	8	5	
		72	B+JAL	137	41	178	76	14	10		41	32	32	5	16	16	7	
702 HROMOŠ			Byc	4		4					3	1						
	13	13	Jal	5	1	6					2		1	1	2			
		1	B+JAL	9	1	10	77				5	1	1	1	2			
Výsledky za podnik			Byc	70	17	87	8	3	5		22	15	14	1	9	8	2	
	247	218	Jal	76	25	101	6	2	5		24	18	19	5	9	8	5	
		73	B+JAL	146	42	188	76	14	10		46	33	33	6	18	16	7	
710 537 ROL.DRUŽSTVO SULÍN			Sídlo: SULÍN															
701 SULÍN			Byc	48	15	63		4	16	8	8	11	12	4				
	165	129	Jal	37	16	53		8	8	9	9	2	14	3				
		61	B+JAL	85	31	116	70	12	24	17	17	13	26	7				
710 540 PVOD ÚDOL			Sídlo: ÚDOL															
701 ÚDOL			Byc	4	2	6		1			1			1	3			
	61	48	Jal	14	4	18		1			3	4	1	1	4	1		
		25	B+JAL	18	6	24	39	1	3		4	4	1	2	7	1		
Výsledky za okres			Byc	131	37	168	8	5	28	13	8	37	27	18	2	12	8	2
	530	452	Jal	132	50	182	7	10	18	14	9	32	36	23	6	13	9	5
		161	B+JAL	263	87	350	66	15	15	46	27	17	69	63	41	8	25	17

Okres: STROPKOV

711 101 PAPS, S.R.O.			Sídlo: STROPKOV														
711 STROPKOV			Byc	12	2	14					3	3	3	1	2		2
	39	39	Jal	9	3	12					1	5	1	1	1	1	2
		2	B+JAL	21	5	26	67				4	3	8	2	3	1	3
711 504 EKOPRODUKT BRUSNICA S.R.O			Sídlo: BRUSNICA														
711 KORUNKOVÁ			Byc	38	12	50		5	19		15		9	2			
	120	117	Jal	33	8	41		4	17		10		8	2			
		5	B+JAL	71	20	91	76	9	36		25		17	4			
711 520 EKO DP LOMNÉ			Sídlo: LOMNÉ														
711 LOMNÉ			Byc	33	3	36			2	10	9	1	7		7		
	78	70	Jal	32	7	39			4	5	15	4	7		4		
		18	B+JAL	65	10	75	96		6	15	24	5	14		11		
711 521 DP LOMNÉ			Sídlo: LOMNÉ														
711 LOMNÉ			Byc	39	9	48		3	6	9	18	8	3				1
	133	121	Jal	38	8	46			5	10	9	3	15				4
		17	B+JAL	77	17	94	71	3	11	19	27	11	18				5
711 526 PD TOKAJIK NIŽNÁ OLŠAVA			Sídlo: NIŽNÁ OLŠAVA														
711 NIŽNÁ OLŠAVA			Byc	20	6	26		3	6	4	3	3	2	1			1
	73	68	Jal	13	4	17		2	8	1	2	2	1				1
		10	B+JAL	33	10	43	59	5	14	5	5	4	2	1			2

PREHLAD O POČTE NARODENÝCH TELIAT podľa mesiacov.

Mesiac

P o d n i k	Priem. st.kráv	Žijúce kr. Vyrad. kr.	Pohl	Počet od kráv prvôs.	Spolu ks	%	10	11	12	1	2	3	4	5	6	7	8	9	
711 527 EKO PD NIŽNÁ OLŠAVA, S.R.O																			
731 TURANY NAD ONDAVOU			Byc	14	2	16		2	8	3	1	2							
65	60		Jal	25		25		6	9	3	1	3	1	2					
	8		B+JAL	39	2	41	63	8	17	6	2	5	1	2					
741 VYŠNÝ HRABOVEC			Byc	8	9	17		4	3		8	2							
55	49		Jal	13	7	20			4		5	10	1						
	11		B+JAL	21	16	37	67		7		13	12	1						
751 TOKAJÍK			Byc	20	4	24		6											14
79	72		Jal	13		13		1											11
	10		B+JAL	33	4	37	47	7	1										25
Výsledky za podnik			Byc	42	15	57		6	6	15	9	4							14
199	181		Jal	51	7	58		1	7	13	6	13	2	2					11
	29		B+JAL	93	22	115	58	7	13	28	6	15	17	2	2				25
711 540 AGRO VOJTOVCE, S.R.O.																			
721 BREZNIČKA			Byc	24	17	41			4	9		16		8				3	1
167	148		Jal	17	17	34				9	6	13		3				2	1
	27		B+JAL	41	34	75	45		4	18	6	29		11				5	2
711 702 BROVA, SPOL. S R.O.																			
711 HAVAJ			Byc	74	3	77		1	21	6	5	6	12	8	7	4	4	3	
228	224		Jal	62	3	65			12	2	7	8	9	12	4	5	6		
	6		B+JAL	136	6	142	62	1	33	8	12	14	21	20	11	9	10	3	
711 703 HOMZA MILAN, ING. - SHR																			
711 STAŠKOVCE			Byc	37	10	47			13	3	11	2	9	3	4	2			
110	108		Jal	34	3	37			10	4	9	2	1	2	6	3			
	6		B+JAL	71	13	84	76		23	7	20	4	10	5	10	5			
711 706 FURMANEC S.R.O. MIKOVÁ																			
711 MIKOVÁ			Byc	35	13	48		2	2	4	5	5	5	3	3	3	3	10	3
120	112		Jal	38	14	52		2	7	10	3	1	11	3	3	3	3	3	6
	23		B+JAL	73	27	100	83	4	9	14	5	8	6	14	6	6	6	13	9
711 711 AGRIFARM BS SPOL. S R.O.																			
711 DRIEČNA			Byc		3	3						3							
46	46		Jal	2		2							2						
	0		B+JAL	2	3	5	11					3	2						
711 731 STROPSPOL. S.R.O.																			
711 STAŠKOVCE			Byc	17	5	22		3	3	4		3	2	1	1			2	3
55	48		Jal	22	4	26		6	2	1	3	3	3	1	3			2	
	11		B+JAL	39	9	48	87	9	5	5	3	2	6	5	2	4		4	3
711 732 AGRO-EKO ŠANDAL SPOL. SRO																			
711 ŠANDAL			Byc	10		10						1	3	5				1	
42	42		Jal	10		10				1	1	3	3	3	1	1		1	
	0		B+JAL	20		20	48			1	1	2	6	8	1	2		2	
Výsledky za okres			Byc	381	98	479		12	52	46	64	47	101	34	50	15	18	17	23
1410	1324		Jal	361	78	439		9	40	42	59	45	77	48	53	18	17	6	25
	154		B+JAL	742	176	918	65	21	92	88	123	92	178	82	103	33	35	23	48

Okres: SVIDNÍK

712 505 PD KURIMKA V CERNINE																			

PREHLAD O POČTE NARODENÝCH TELIAT podľa mesiacov.

Mesiac

P o d n i k	Priem. st.kráv	Žijúce kr. Vyrad. kr.	Pohl	Počet od kráv prvôs.	Spolu ks	%	10	11	12	1	2	3	4	5	6	7	8	9
712 CERNINA			Byc	64	16	80	10	5	3	1	11	12	13	11	8	6		
	180	167	Jal	65	19	84	10	6	2		12	18	12	12	10	2		
		25	B+JAL	129	35	164	91	20	11	5	1	23	30	25	23	18	8	
712 513 AGROSLUŽBY VK GIRALTOVCE			Sídlo: GIRALTOVCE															
711 ŽELEZNÍK			Byc	48	11	59	7	9	4	3	7	6	6	2	5	3	2	5
	148	138	Jal	50	13	63	12	3	8		9	9	7	4	2	3	4	2
		25	B+JAL	98	24	122	82	19	12	12	3	16	15	13	6	7	6	6
712 535 DRUŽSTVO ROVNOSŤ MESTISKO			Sídlo: MESTISKO															
711 MESTISKO			Byc	10	5	15					11	4						
	151	151	Jal	7	5	12					6	6						
		1	B+JAL	17	10	27	18				17	10						
712 545 DP OKRÚHLE			Sídlo: OKRÚHLE															
711 OKRÚHLE			Byc	28	8	36	3			6	2	11	7	4				3
	118	118	Jal	15	3	18	4					6	5	3				
		0	B+JAL	43	11	54	46	7			6	2	17	12	7			3
712 553 AGISS S.R.O.			Sídlo: STROČÍN															
711 STROČÍN			Byc	51	13	64		21	13	9	3	7	6		5			
	161	145	Jal	39	17	56		15	19	6	8	6	2					
		23	B+JAL	90	30	120	75	36	32	15	11	13	8		5			
712 562 JADLOVA SRO V.JEDLOVÁ			Sídlo: VYŠNÁ JEDLOVÁ															
711 VYŠNÁ JEDLOVÁ			Byc	58	5	63	19	7	4	8	1	8	5					11
	132	122	Jal	55	4	59	21	5	4	2	3	6	6					12
		33	B+JAL	113	9	122	92	40	12	8	10	4	14	11				23
712 701 V.PALURIK-SHR-AGROTREND			Sídlo: SVIDNÍK															
711 ROZTOKY			Byc	25	3	28	3	4	4	4	4	7	1	1				
	64	57	Jal	31	4	35	5	7	7	2	7	3	2	1				1
		14	B+JAL	56	7	63	98	8	11	11	6	11	10	3	2			1
712 ROZTOKY			Byc	17	3	20	1	3	2	3		10						1
	37	36	Jal	14	2	16		4		1	4	5		1		1		1
		1	B+JAL	31	5	36	97	1	7	2	4	4	15	1		1		1
Výsledky za podnik			Byc	42	6	48	4	7	6	7	4	17	1	1				1
	101	93	Jal	45	6	51	5	11	7	3	11	8	2	2			1	1
		15	B+JAL	87	12	99	98	9	18	13	10	15	25	3	3		1	2
712 702 AGROFARMA, S.R.O. SVIDNÍK			Sídlo: NIŽNÝ ORLÍK															
711 NIŽNÝ ORLÍK			Byc	17	8	25	1	14	4	2	1	1	1		1			
	40	38	Jal	10	3	13	1	2	4	1	3		2					
		4	B+JAL	27	11	38	95	2	16	8	3	4	1	3	1			
712 NIŽNÝ ORLÍK			Byc	27	4	31	1	8	5	7	5	4	1					
	70	65	Jal	26	5	31		3	8	8	4	4	4					
		8	B+JAL	53	9	62	89	1	11	13	15	9	8	5				
Výsledky za podnik			Byc	44	12	56	2	22	9	9	6	5	2		1			
	110	103	Jal	36	8	44	1	5	12	9	7	4	6					
		12	B+JAL	80	20	100	91	3	27	21	18	13	9	8	1			
712 703 POLNOPRODUKT, SRO SVIDNÍK			Sídlo: SVIDNÍK															
711 VYŠNÝ ORLÍK			Byc	95	14	109	9	35	19	11	17	12	4	2				
	230	211	Jal	85	19	104	14	29	16	8	12	15	8	2				
		26	B+JAL	180	33	213	93	23	64	35	19	29	27	12	4			
712 705 COLONUS, S.R.O. SVIDNÍK			Sídlo: SVIDNÍK															

PREHLAD O POČTE NARODENÝCH TELIAT podľa mesiacov.

				Mesiac														
P o d n i k	Priem. st.kráv	Žijúce kr. Vyrad. kr.	Pohl	Počet od kráv prvôs.	Spolu ks	%	10	11	12	1	2	3	4	5	6	7	8	9
711 KEČKOVCE			Byc	29	2	31			2	7	8	7	3	1	3			
	45	39	Jal	15		15				2	4	2	4	2	1			
		15	B+JAL	44	2	46	102		2	9	12	9	7	3	4			
712 KEČKOVCE			Byc	31	8	39		1	12	11	4	7	3	1				
	69	68	Jal	24	4	28			6	7	3	8	3	1				
		6	B+JAL	55	12	67	97	1	18	18	7	15	6	2				
Výsledky za podnik			Byc	60	10	70		3	19	19	11	10	4	4				
	114	107	Jal	39	4	43			8	11	5	12	5	2				
		21	B+JAL	99	14	113	99	3	27	30	16	22	9	6				
712 706 LADISLAV ŠOTIK, SHR			Sídlo: BEŇADIKOVCE															
711 BEŇADIKOVCE			Byc	3	6	9		1	3				1	1			2	1
	45	44	Jal	10	5	15		1	6	2			1		3		1	1
		1	B+JAL	13	11	24	53	2	9	2			2	1	3		3	2
712 707 SHR PAVEL ANDREJKO			Sídlo: SVIDNÍK															
711 SVIDNÍK			Byc	11		11		2	4		2	2	1					
	31	28	Jal	13		13		2	2	2	1	2	2	2	1			1
		4	B+JAL	24		24	77	4	6		4	3	3	2	1			1
712 708 AGRO EKO SLUŽBY, SPOL.SRO			Sídlo: BUKOVCE															
711 KAPIŠOVA			Byc	56	21	77				21	30	18	8					
	170	161	Jal	58	29	87				25	32	20	9	1				
		32	B+JAL	114	50	164	96			46	62	38	17	1				
712 709 IMRICH MALAČINA			Sídlo: RADOMA 79															
711 RADOMA			Byc	39	2	41				8	13	15	4	1				
	108	107	Jal	31	5	36				12	8	8	7	1				
		2	B+JAL	70	7	77	71			20	21	23	11	2				
712 710 VASIČKO PETER, SHR			Sídlo: VALKOVCE															
711 ŠTEFUROV			Byc	17	2	19			5	6		7			1			
	60	58	Jal	13	4	17			1	6	2	5			3			
		2	B+JAL	30	6	36	60		6	12	2	12			4			
712 713 STROJPOL S.R.O. KUKOVÁ			Sídlo: KUKOVÁ															
711 KUKOVÁ			Byc	11	10	21			1	2	2	3	5	4	2		2	
	71	64	Jal	15	7	22				7	5	1		7		1	1	
		17	B+JAL	26	17	43	61		1	9	7	4	5	11	2		3	1
712 714 SHR - ING.VAŠKO PAVEL			Sídlo: KUKOVÁ															
711 SHR - ING.VAŠKO PAVE			Byc	12	1	13						5		8				
	36	31	Jal	9		9						6		3				
		11	B+JAL	21	1	22	61					11		11				
712 748 SHR MALAČINA VINCENT			Sídlo: OKRÚHLE															
711 OKRÚHLE			Byc	13		13					5	3		5				
	24	23	Jal	4	1	5						1		4				
		3	B+JAL	17	1	18	75					5		4				
712 752 SHR VLADIMÍR JANKUV			Sídlo: SOBOŠ															
711 SHR VLADIMIR JANKUV			Byc	20	4	24		2		2	6	6	5	3				
	88	85	Jal	30	10	40				4	5	8	16	4	3			
		7	B+JAL	50	14	64	73	2		6	11	14	21	7	3			
712 851 KATARÍNA ANDREJKOVÁ			Sídlo: SVIDNÍK															
711 KRAJNÁ PORÚBKA			Byc	23	1	24		3	3	1	3	9	1	1	1	1	1	1
	45	41	Jal	14		14			3	2	2	3	1	1	1	2	2	
		5	B+JAL	37	1	38	84	3		6	3	5	12	2	1	2	3	1
712 901 FRANTIŠEK VEREŠPEJ SHR			Sídlo: DUKOVCE															

PREHLAD O POČTE NARODENÝCH TELIAT podľa mesiacov.

Mesiac

P o d n i k	Priem. st.kráv	Žijúce kr. Vyrad. kr.	Pohl	Počet od kráv prvôs.	Spolu ks	%	10	11	12	1	2	3	4	5	6	7	8	9
711 DUKOVCE	16	14	Byc	5	5					1		2		2				
		2	Jal	3	1	4				1	1	1		1				
			B+JAL	8	1	9	56			2	1	3		3				
Výsledky za okres	2139	2011	Byc	710	147	857	56	115	93	114	134	162	73	49	23	14	3	21
		267	Jal	636	160	796	67	77	88	98	130	144	89	48	23	9	7	16
			B+JAL	1346	307	1653	77	123	181	212	264	306	162	97	46	23	10	37

Okres:VRANOV NAD TOPLOU

713 014 ROD ĎURĎOŠ			Sídlo: ĎURĎOŠ															
711 VLAČA	25	24	Byc	3	3				1	1	1							
		1	Jal	3	4	7			3	2			2					
			B+JAL	3	7	10	40		4	3	1		2					
713 021 AGRO-HOLD S.R.O, HOLČÍKOV			Sídlo: HOLČÍKOVCE															
711 HOLČÍKOVCE	197	177	Byc	39	21	60	2	5	9	4	2	13	3	4	15	3		
		47	Jal	46	19	65		3	7	4	6	9	10	4	18	1		3
			B+JAL	85	40	125	63	2	8	16	8	22	13	8	33	4		3
713 031 BLAŽEJ BARAN "SHR"			Sídlo: ORESKÉ															
711 KUZMICE	106	104	Byc		8	8						8						
		4	Jal	1	6	7	1					6						
			B+JAL	1	14	15	14	1				14						
713 045 RAGI AGRO S.R.O.			Sídlo: NIŽNÝ HRUŠOV															
711 POŠA	36	36	Byc	4	10	14					2	9	3					
		0	Jal	4	8	12						9					2	1
			B+JAL	8	18	26	72				2	18	3				2	1
713 233 TAJANA S.R.O.			Sídlo: GIRALTOVCE															
711 MEDZIANKY	126	121	Byc	1	3	4	4											
		20	Jal	35	16	51	4	5	3	4	1	10	3	6	9	2	2	2
			B+JAL	36	19	55	44	8	5	3	4	10	3	6	9	2	2	2
713 249 KAŇUK MICHAL SHR			Sídlo: REMENINY															
711 REMENINY	32	32	Byc	8	1	9				1	6							
		1	Jal	14	5	19	1	1	1	14	2						2	
			B+JAL	22	6	28	88	1	1	2	20	2					2	
713 350 ORAGRO-V, S.R.O.			Sídlo: ORAVSKÉ VESELÉ															
711 PETROVCE	131	122	Byc	33	9	42		8	7	4	10	8	5					
		17	Jal	29	7	36		6	14	6	2	7	1					
			B+JAL	62	16	78	60	14	21	10	12	15	6					
713 433 JÁN VERČIMÁK SHR			Sídlo: PAVLOVCE															
711 PAVLOVCE	69	66	Byc															
		0	Jal	26	14	40				20		20						
			B+JAL	26	14	40	58			20		20						
713 501 PD ONDAVA STROPKOV			Sídlo: STROPKOV															
711 TOVARNÉ	185	166	Byc	77	9	86		47		5	1	5	1	5	8	3	9	2
		29	Jal	74	3	77		41		7	2	5	5	4	4	2	5	2
			B+JAL	151	12	163	88	88		12	3	10	6	9	12	5	14	4
713 534 AGRO MERNÍK S.R.O.			Sídlo: MERNÍK															
712 MERNÍK	316	291	Byc	44	49	93					17	53	12		11			
		53	Jal	34	34	68					9	36	12		9		2	
			B+JAL	78	83	161	51				26	89	24		20		2	
713 536 AGROFYT S.R.O. N.HRABOVEC			Sídlo: NIŽNÝ HRABOVEC															

PREHLAD O POČTE NARODENÝCH TELIAT podľa mesiacov.

Mesiac

P o d n i k	Priem. st.kráv	Žijúce kr. Vyrad. kr.	Pohl	Počet od kráv prvôs.	Spolu ks	%	10	11	12	1	2	3	4	5	6	7	8	9
711 NIŽNÝ HRABOVEC			Byc	1	1				1									
13		0	Jal	3	3				2	1								
		93	B+JAL	4	4	31			3	1								
713 701 RAGI S.R.O. NIŽNÝ HRUŠOV			Sídlo: NIŽNÝ HRUŠOV															
711 POŠA			Byc	37	3	40				6	9	5	8	8	4			
122		119	Jal	41	1	42				9	10	1	15	4	2	1		
		7	B+JAL	78	4	82	67			15	19	6	23	12	6	1		
Výsledky za okres			Byc	244	116	360		6	60	19	26	42	101	32	17	38	8	9
	1358	1258	Jal	310	117	427		6	56	30	67	32	103	48	18	42	10	8
		272	B+JAL	554	233	787	58	12	116	49	93	74	204	80	35	80	18	17

Okres:GELNICA

801 010 AGROFARMA SPOL. S R.O.			Sídlo: NÁLEPKOVO															
702 NÁLEPKOVO			Byc	13	12	25				2	3	16	2	1	1			
79		75	Jal	31	13	44					6	23	3	6	2	4		
		34	B+JAL	44	25	69	87		2	9	39	5	7	3	4			
801 509 PD OBNOVA MNÍŠEK N/HNILC.			Sídlo: MNÍŠEK NAD HNILCOM															
702 MNÍŠEK NAD HNILCOM			Byc	1	1							1						
32		32	Jal		3	3		2									1	
		3	B+JAL		4	4	13	2					1				1	
Výsledky za okres			Byc	13	13	26			2	3	16	2	2	1				
	111	107	Jal	31	16	47		2		6	23	3	6	2	4		1	
		37	B+JAL	44	29	73	66	2	2	9	39	5	8	3	4		1	

Okres:KOŠICE OKOLIE

806 001 DUBRAVA GROUP, A.S.			Sídlo: SVINICA															
701 BAČKOVÍK			Byc	12	1	13					5	2	4		2			
44		43	Jal	9	1	10					2		5	1	2			
		1	B+JAL	21	2	23	52				7	2	9	1	4			
806 008 PD BOHDANOVCE, S.R.O.			Sídlo: BOHDANOVCE															
701 BOHDANOVCE			Byc	25	4	29		5	4	7				9	2			
152		149	Jal	30	7	37		4	8	6	3	2		11	3			
		6	B+JAL	55	11	66	43	9	12	13	3	4		20	5			
806 063 PD NIŽNÝ LÁNEC, S.R.O.			Sídlo: NIŽNÝ LÁNEC															
701 NIŽNÝ LÁNEC			Byc	15	36	51		1	5	1	5	4	6	18	9		1	1
113		113	Jal	15	34	49		9	2	4	5	2	2	18	1	1	2	3
		3	B+JAL	30	70	100	88	10	7	5	10	6	8	36	10	1	3	4
806 079 AT ABOV, SPOL. S R.O.			Sídlo: ROZHANOVCE															
701 ROZHANOVCE			Byc	25	13	38		3	10	5	5	7	3	5				
143		137	Jal	29	9	38		4	9	9	4	1	3	7				
		11	B+JAL	54	22	76	53	7	19	14	9	8	6	12		1		
806 514 AT AGROCES, SPOL. S R.O.			Sídlo: CESTICE															
701 CESTICE			Byc	32	18	50		1		5	12	2	8	7	10	1	4	
89		74	Jal	34	16	50				6	8	8	9	7	3	1		
		58	B+JAL	66	34	100	112	1		11	20	10	17	15	4	5		
806 573 PD PERÍN			Sídlo: PERÍN															

PREHLAD O POČTE NARODENÝCH TELIAT podľa mesiacov.

Mesiac

P o d n i k	Priem. st.kráv	Žijúce kr. Vyrad. kr.	Pohl	Počet od kráv prvôs.	Spolu %	10	11	12	1	2	3	4	5	6	7	8	9
701 PERÍN-CHYM	81	79	Byc	25	4	29				5	7	7	5	3	2		
		7	Jal	23		23				6	2	9	1	4	1		
			B+JAL	48	4	52	64			11	9	16	6	7	3		
Výsledky za okres	622	595	Byc	134	76	210		10	19	18	27	22	28	46	28	4	7
		86	Jal	140	67	207		17	19	25	22	19	21	54	14	9	4
			B+JAL	274	143	417	67	27	38	43	49	41	49	100	42	13	11

Okres: MICHALOVCE

807 014 HATAFARM S.R.O.			Sídlo: HATALOV														
711 HATALOV	113	107	Byc	36	10	46		1	3	2	7	5	10	8	4	2	3
		24	Jal	19	8	27		2		3	2	7	3	6	1	1	1
			B+JAL	55	18	73	65	3	3	5	9	12	13	14	5	3	4
807 026 KOAN S.R.O. KRÁSNOVCE			Sídlo: KRÁSNOVCE														
712 POZDIŠOVCE	171	167	Byc	32	23	55		4	9	9	1		11	4	3	3	5
		24	Jal	32	16	48		3	5	6	8		10	5	3	7	3
			B+JAL	64	39	103	60	7	14	15	9		21	9	3	10	8
807 036 EUROFARMA S.R.O.			Sídlo: MICHALOVCE														
711 RUSKÝ HRABOVEC	49	49	Byc	11		11					3		5	1	2		
		0	Jal	18	1	19					7		4	7	1		
			B+JAL	29	1	30	61				10		9	8	3		
807 041 FARMA OBORÍN S.R.O.			Sídlo: DOBŠINÁ														
711 OBORÍN	217	212	Byc	30	27	57			11	9	3	3	8	6	6	6	3
		11	Jal	51	25	76			15	14	5	7	5	3	8	10	7
			B+JAL	81	52	133	61		26	23	8	10	13	9	14	16	10
712 OBORÍN	0	0	Byc					12									
		0	Jal		12	12		12									
			B+JAL		12	12		12									
Výsledky za podnik	217	212	Byc	30	27	57			11	9	3	3	8	6	6	6	3
		11	Jal	51	37	88		12	15	14	5	7	5	3	8	10	7
			B+JAL	81	64	145	67	12	26	23	8	10	13	9	14	16	10
807 074 AGRO-BIO S.R.O. ZÁVADKA			Sídlo: ZÁVADKA														
711 ZÁVADKA	88	85	Byc	11	10	21		3		6	1		7	1	3		
		11	Jal	9	14	23		1		3	3	2	10	3	1		
			B+JAL	20	24	44	50	4		9	4	2	17	4	4		
807 508 AGROSPOL SRO, MICHALOVCE			Sídlo: ČEČEHOV														
712 ČEČEHOV	83	81	Byc	26	12	38							8	17	6	3	4
		5	Jal	21	14	35							18	5	1	4	7
			B+JAL	47	26	73	88						26	22	7	7	11
807 510 PD AGROSPOL ČIERNE POLE			Sídlo: ČIERNE POLE														
732 LIESKOVÁ	115	92	Byc	25	11	36			1		2	6	12	5	5	3	2
		36	Jal	34	10	44			3		6	1	4	16	4	3	4
			B+JAL	59	21	80	70		4		6	3	10	28	9	8	7
807 555 AGRODRUŽSTVO STARÉ			Sídlo: ZBUDZA														
711 ZBUDZA	59	59	Byc	14	8	22		1	1	1	4	6		2	1	1	1
		7	Jal	19	9	28		8	2		2	4	1	6	3	1	1
			B+JAL	33	17	50	85	9	3	1	6	10	1	6	5	2	1

PREHLAD O POČTE NARODENÝCH TELIAT podľa mesiacov.

Mesiac

P o d n i k	Priem. st.kráv	Žijúce kr. Vyrad. kr.	Pohl	Počet od kráv prvôs.	Spolu ks	%	10	11	12	1	2	3	4	5	6	7	8	9
721 ORESKÉ			Byc	18	5	23		1	1	2	1	1	4	2	2	1	1	6
	78	77	Jal	21	5	26		1	2	4	2	3	2	2	1	4	1	2
		6	B+JAL	39	10	49	63	2	3	6	3	4	6	4	3	5	2	8
Výsledky za podnik			Byc	32	13	45		2	2	3	5	7	1	4	3	2	2	10
	137	136	Jal	40	14	54		9	4	4	4	6	8	5	2	4	1	3
		13	B+JAL	72	27	99	72	11	6	7	9	13	5	12	9	5	6	13
807 566 PD SKARABEUS AGRO			Sídlo: VEĽKÉ RAŠKOVCE															
713 VEĽKÉ RAŠKOVCE			Byc	13	14	27			1	4	1	1	8	3	3	4	2	
	148	134	Jal	11	18	29			2	6	4	7	1	2	5	2	2	
		25	B+JAL	24	32	56	38		3	10	5	1	15	4	5	9	4	
807 567 FARMA - BT, SPOL. S R.O.			Sídlo: VEĽKÉ RAŠKOVCE															
711 VEĽKÉ RAŠKOVCE			Byc	9	6	15		2	7	3				2	1			
	93	85	Jal	10	5	15		1	3	3		1	2	3			2	
		15	B+JAL	19	11	30	32	3	10	6		1	2	5	1		2	
807 572 RD VYSOKÁ NAD UHOM			Sídlo: VYSOKÁ NAD UHOM															
711 VYSOKÁ NAD UHOM			Byc	28	8	36		3	4	7	2	1	4	1	2	1	2	6
	129	110	Jal	47	18	65		4	7	10	2	7	11	6	10	5	2	1
		55	B+JAL	75	26	101	78	7	11	17	4	8	15	7	12	6	4	7
807 710 TAČAR ALEXANDER SHR			Sídlo: VRBNICA															
711 VRBNICA			Byc	17	7	24		3	1		2		2	5	2	2	3	4
	60	60	Jal	11	6	17		1	1	1	2	2	4	2	2		2	2
		2	B+JAL	28	13	41	68	4	2	1	4	2	6	7	4	2	5	4
807 820 ING. KNEŽO JOZEF			Sídlo: MICHALOVCE															
711 JASTRABIE PRI MICHAL			Byc	28	12	40				8	14	9	2	1			1	3
	84	84	Jal	24	6	30				15		2	8			1	3	1
		1	B+JAL	52	18	70	83			23	14	11	10	1		2	6	3
Výsledky za okres			Byc	298	153	451		18	38	44	30	36	71	55	54	33	22	28
	1487	1402	Jal	327	167	494		33	37	53	51	40	66	83	42	34	26	8
		222	B+JAL	625	320	945	64	51	75	97	81	76	137	138	96	67	48	30

Okres: ROŽŇAVA

808 013 FERDI - RANCS			Sídlo: DLHÁ VES															
701 FERDI - RANCS S.R.O.			Byc	6	1	7				5	2							
	0	0	Jal	6	1	7		1	1	3	2							
		28	B+JAL	12	2	14		1	1	8	4							
808 041 ĽUBOMÍR LUKÁČ			Sídlo: OCHTINÁ															
701 ĽUBOMÍR LUKÁČ, KOCEL			Byc	1	1	2					1	1						
	7	7	Jal	3		3					2	1						
		0	B+JAL	4	1	5	71				3	2						
808 047 ONDREJ TERRAJ, SHR			Sídlo: REJDOVÁ															
701 REJDOVÁ C.252			Byc	4	1	5								5				
	26	26	Jal															
		0	B+JAL	4	1	5	19							5				
808 049 PD V ROŠTÁRI			Sídlo: ROŠTÁR															
701 POLNOH. DRUŽSTVO V R			Byc	78	15	93		7			30		8	38			10	
	335	319	Jal	42	22	64		5			10		17	32				
		52	B+JAL	120	37	157	47	12			40		25	70			10	
808 114 RASTISLAV ČUHRAN, SHR			Sídlo: DOBŠINÁ															

PREHLAD O POČTE NARODENÝCH TELIAT podľa mesiacov.

Mesiac

P o d n i k	Priem. st.kráv	Žijúce kr. Vyrad. kr.	Pohl	Počet od kráv prvôs.	Spolu ks	%	10	11	12	1	2	3	4	5	6	7	8	9	
701 DOBŠINÁ			Byc	2	2	4				1		1		2					
	18	18	Jal	5	2	7				1	2	3		1					
		2	B+JAL	7	4	11	61			2	2	4		3					
808 149 PD ROŠTÁR				Sídlo: OCHTINÁ															
701 RATKOVSKÉ BYSTRÉ			Byc	32	4	36				4			6					26	
	71	71	Jal	5	2	7				3			4						
		3	B+JAL	37	6	43	61			7			10					26	
808 260 KIBUC S.R.O.				Sídlo: ROŽŇAVA															
701 KIBUC S.R.O.			Byc	6	1	7		1		3	1	2							
	21	21	Jal	15	2	17					3	4	4	3	1	1	1		
		10	B+JAL	21	3	24	114		1	3	4	6	4	3	1	1	1		
808 547 PD V REJDOVEJ				Sídlo: REJDOVÁ															
713 REJDOVÁ			Byc	18	3	21				5	7	3	6						
	147	141	Jal	18	10	28				12	8	1	7						
		12	B+JAL	36	13	49	33			17	15	4	13						
808 553 DRUŽSTVO SILICKÁ PLANINA				Sídlo: SILICA 83															
712 SILICA			Byc	7	1	8		1			1	1	2	1	1		1		
	44	42	Jal	14	1	15					2	3	5	2	3				
		7	B+JAL	21	2	23	52		1		3	4	7	3	4			1	
808 558 AGRO SLAVOŠOVCE S.R.O.				Sídlo: SLAVOŠOVCE															
712 AGRO SLAVOŠOVCE S.R.			Byc	33	7	40		1		8	9	11	8	3					
	62	0	Jal	42	3	45				6	14	12	6	7					
		133	B+JAL	75	10	85	137	1		14	23	23	14	10					
808 561 PD VLACHOVO				Sídlo: VLACHOVO															
712 VLACHOVO			Byc	24	13	37		3		2	3	3	8					13	
	226	196	Jal	26	13	39		3		7	1	4	6	2				11	
		50	B+JAL	50	26	76	34	6	3	9	3	7	9	13	2			24	
808 562 POLN. DRUŽST. VYŠNÁ SLANÁ				Sídlo: VYŠNÁ SLANÁ															
712 VYŠNÁ SLANÁ			Byc	23	8	31				3	3	12	3	2	3	3	3	2	
	85	83	Jal	27	5	32				5	3	4	7	2	5	4	2		
		5	B+JAL	50	13	63	74			8	3	7	19	5	7	7	5	2	
808 707 AGRODREV DOBŠINÁ, S.R.O.				Sídlo: DOBŠINÁ															
712 DOBŠINÁ			Byc																
	17	17	Jal	5	1	6						1	5						
		0	B+JAL	5	1	6	35					1	5						
Výsledky za okres			Byc	234	57	291		11	5	18	47	25	42	71	13	4	16	39	
	1059	941	Jal	208	62	270		9	1	21	32	39	55	70	20	8	14	1	
		302	B+JAL	442	119	561	53	20	6	39	79	64	97	141	33	12	30	40	

Okres: SOBRANCE

809 029 ŠEPI INVEST S.R.O.				Sídlo: PODHOROD															
711 PODHOROD			Byc	29	21	50		4	3	2	3	3	7	20	1	1	3	3	
	124	120	Jal	28	18	46		5	2	3	7	1	5	14	5	2	1	1	
		8	B+JAL	57	39	96	77	9	5	5	10	4	12	34	6	3	4	4	
809 043 PEMAGRO S.R.O.				Sídlo: KOŠICE															
712 PORÚBKA			Byc	9	1	10						2	4	2	2				
	35	35	Jal	9	5	14					2	2	7	2	1				
		0	B+JAL	18	6	24	69				2	4	11	4	3				
809 504 AGROTEAM PD BEŽOVCE				Sídlo: BEŽOVCE															

PREHLAD O POČTE NARODENÝCH TELIAT podľa mesiacov.

Mesiac

P o d n i k	Priem. st.kráv	Žijúce kr. Vyrad. kr.	Pohl	Počet od kráv prvôs.	Spolu ks	%	10	11	12	1	2	3	4	5	6	7	8	9	
711 BEŽOVCE			Byc	5	5										4	1			
	36	35	Jal	7	2	9						1	5		2	1			
		2	B+JAL	12	2	14	39					1	5		6	2			
809 507 AGRONOVA PD BLAT.REVIŠTIA			Sídlo: BLATNÉ REVIŠTIA																
711 BLATNÁ POLIANKA			Byc	16	5	21		3	2		4	1	2	2	4		2		1
	61	59	Jal	13	3	16		1	2	2	1	4	2	4					
		5	B+JAL	29	8	37	61	4	4		6	2	6	4	8		2		1
809 513 PD VINOHR. CHONĽOVCE			Sídlo: CHONĽOVCE																
721 KOŇUŠ			Byc	36	13	49		3	3	5	7	10	8	7	6				
	94	90	Jal	25	10	35			3	1	6	5	6	4	10				
		20	B+JAL	61	23	84	89	3	6	6	13	15	14	11	16				
809 519 RD KOROMĽA			Sídlo: KOROMĽA																
711 KOROMĽA			Byc	55	14	69		1	5	1	4	6	13	11	8	11	3	5	1
	152	147	Jal	65	15	80		7	4		4	6	12	7	12	11	7	7	3
		22	B+JAL	120	29	149	98	8	9	1	8	12	25	18	20	22	10	12	4
809 701 DONA, S.R.O. V. REVIŠTIA			Sídlo: VELKÉ REVIŠTIA																
751 ÚBREŽ			Byc	59	13	72			10	5	16	14	13	6	4	2	2		
	140	113	Jal	44	8	52			6	2	16	6	4	11	1	3	3		
		56	B+JAL	103	21	124	89		16	7	32	20	17	17	5	5	5		
809 710 AGROQINTA,S.R.O.			Sídlo: OSTROV																
711 OSTROV			Byc	21	1	22			5	1	6	3	3		1		3		
	77	76	Jal	23	5	28		2	3	2	7	2	2	7		1	2		
		1	B+JAL	44	6	50	65	2	2	8	3	13	5	5	7	1	1	5	
Výsledky za okres			Byc	230	68	298		11	23	18	35	42	50	51	25	19	11	11	2
	719	675	Jal	214	66	280		15	17	9	39	28	41	47	40	18	13	10	3
		114	B+JAL	444	134	578	80	26	40	27	74	70	91	98	65	37	24	21	5

Okres:SPIŠSKÁ NOVÁ VES

810 301 BLAUMONT, S.R.O.			Sídlo: MARKUŠOVCE															
701 BLAUMONT, S.R.O.			Byc	76	19	95		3	4	16	11	10	21	14	8	7	1	
	249	231	Jal	80	24	104		7	4	7	7	15	23	23	7	8	3	
		34	B+JAL	156	43	199	80	10	8	23	18	25	44	37	15	15	4	
810 517 AD LETANOVCE			Sídlo: LETANOVCE															
701 LETANOVCE			Byc	7	3	10		1		2	1			2	1	3		
	47	46	Jal	5	3	8		3			1	1	2		1			
		2	B+JAL	12	6	18	38	4		2	1	1	1	2	2	3		
810 703 AKRON A.S. HRABUŠICE			Sídlo: HRABUŠICE															
702 HRABUŠICE			Byc	1	1	1					1							
	151	143	Jal															
		9	B+JAL			1	1	1			1							
Výsledky za okres			Byc	83	23	106		4	4	18	13	10	21	14	10	8	4	
	447	420	Jal	85	27	112		10	4	7	7	16	24	25	7	9	3	
		45	B+JAL	168	50	218	49	14	8	25	20	26	45	39	17	17	7	

PREHLAD O POČTE NARODENÝCH TELIAT podľa mesiacov.

Okres: TREBIŠOV

Mesiac

P o d n i k	Priem. st.kráv	Žijúce kr. Vyrad. kr.	Pohl	Počet od kráv prvós.	Spolu ks	%	10	11	12	1	2	3	4	5	6	7	8	9
811 001 VAVREK PAVOL SHR			Sídlo: PARCHOVANY															
711 MILHOSTOV			Byc	1	1							1						
	13	13	Jal	1	4	5	1		1			3						
		1	B+JAL	1	5	6	46	1	1			4						
811 002 FRANTIŠEK SZAXON - SHR			Sídlo: ZATÍN															
711 ZATÍN			Byc	24	31	55	1	17	11	3	3	6	13	1				
	89	86	Jal	30	34	64		17	9	6	2	13	12	5				
		9	B+JAL	54	65	119	134	1	34	20	9	5	19	25	6			
811 003 HORST S.R.O.			Sídlo: KYSTA															
711 KYSTA			Byc	16	7	23		9		1		5	8					
	109	92	Jal	12	10	22		3		3		9	7					
		23	B+JAL	28	17	45	41		12		4		14	15				
811 007 LADISLAV VASIL-SHR			Sídlo: LELES															
711 KAPOŇA			Byc	17	1	18				8	5	2	3					
	21	12	Jal	18	1	19				7	5	3	1					
		45	B+JAL	35	2	37	176		3	3	15	10	5	4				
811 009 MIKULÁŠ TAKÁCS SHR			Sídlo: POLANY															
711 BOL			Byc	1	2	3				1			1				1	
	14	14	Jal	2	3	5				2			1				2	
		0	B+JAL	3	5	8	57			3			2				3	
811 010 OSKAR TAKACS			Sídlo: SVÄTÄ MÄRIA															
711 BOL			Byc															
	5	5	Jal	1	2	3						1	1				1	
		0	B+JAL	1	2	3	60					1	1				1	
811 013 DUBINA S.R.O.			Sídlo: ČELOVCE															
711 ČELOVCE			Byc	5	3	8			3				2	1			1	1
	11	11	Jal	2	1	3							2	1				
		2	B+JAL	7	4	11	100		3				4	2			1	1
811 035 TAURUS-KOLONIAL S.R.O.			Sídlo: KRÄLOVSKÝ CHLMEC															
711 RAD			Byc	30	41	71			22		25	17	7					
	149	133	Jal	38	15	53			23		4	15	11					
		30	B+JAL	68	56	124	83		45		29	32	18					
811 041 JKP S.R.O. MALÝ KAMENEC			Sídlo: MALÝ KAMENEC															
711 MALÝ KAMENEC			Byc	14	13	27				6	11	4		4	2			
	74	73	Jal	20	11	31				8	10	5	3	4	1			
		2	B+JAL	34	24	58	78			14	21	9	3	8	3			
811 050 HALÄSZ S.R.O.			Sídlo: KRÄLOVSKÝ CHLMEC															
711 RAD			Byc	18	20	38			27		10	1						
	153	142	Jal	12	25	37			30		4	3						
		22	B+JAL	30	45	75	49		57		14	4						
811 061 KATARINA TAKÄCSOVÄ			Sídlo: SVÄTÄ MÄRIA															
711 SVÄTÄ MÄRIA			Byc	7	6	13						3	4		3		3	
	60	58	Jal	5	3	8				3		1		1	3			
		5	B+JAL	12	9	21	35			3		4	4	1	6		3	
811 068 ARI-ZLATA PETRIKOVÄ, SHR			Sídlo: VELKÉ TRAKANY															
711 VELKÉ TRAKANY			Byc	6	4	10		1	6					3				
	69	68	Jal	11	12	23		2	10					8				
		2	B+JAL	17	16	33	48	3	16					11				
811 540 PD MALÝ HOREŠ PRIBENÍK			Sídlo: MALÝ HOREŠ															
713 MALÝ HOREŠ			Byc	53	20	73		4	1	5	6	12	13	22	5		5	
	146	143	Jal	43	16	59		4		2	5	15	10	12	9		2	
		49	B+JAL	96	36	132	90	8	1	7	11	27	23	34	14		7	

PREHLAD O POČTE NARODENÝCH TELIAT podľa mesiacov.

Mesiac

P o d n i k	Priem. st.kráv	Žijúce kr. Vyrad. kr.	Pohl	Počet od kráv prvôs.	Spolu ks	%	10	11	12	1	2	3	4	5	6	7	8	9	
811 559 PD STRÁŽNE			Sídlo: STRÁŽNE																
712 STRÁŽNE			Byc	112	32	144	4	2	2	3	42	36	22	21	10	2			
	323	316	Jal	86	46	132	4	2	1	7	40	36	18	10	12	2			
		9	B+JAL	198	78	276	85	8	4	3	10	82	72	40	31	22	4		
811 705 AGROZORAN, S.R.O. MICHALANY			Sídlo: MICHALANY																
722 MICHALANY			Byc	27	6	33	3	7	4	10	3				3	1	2		
	81	76	Jal	28	6	34	4	9	3	5	4	3	2	1	1	1	1		
		10	B+JAL	55	12	67	83	7	16	7	15	7	3	2	1	4	2	3	
811 714 ING. HALÁSZ JOZEF, SHR			Sídlo: KRÁĽOVSKÝ CHLMEC																
711 RAD			Byc	13	34	47			23		7	17							
	156	148	Jal	15	21	36			26			10							
		17	B+JAL	28	55	83	53		49		7	27							
811 728 ANNA TAKACSOVÁ SHR			Sídlo: POLANY																
711 POLANY			Byc	24	19	43		3			3	4	15	7	5	4		2	
	140	136	Jal	32	20	52		7			4	4	21	2	4	6		4	
		8	B+JAL	56	39	95	68	10			7	8	36	9	9	10		6	
811 732 ČARNÝ VLADIMÍR			Sídlo: STANČA																
711 STANČA 103			Byc	12		12					2	3		3		4			
	39	35	Jal	5		5					1	1	2	1					
		12	B+JAL	17		17	44				3	4	2	4		4			
811 733 ING. MAREK ČARNÝ S.H.R.			Sídlo: STANČA																
711 STANČA			Byc	4	8	12			4	1		4					1	2	
	53	37	Jal	4	19	23			4	3	4	6				4	2		
		29	B+JAL	8	27	35	66		8	4	4	10				4	3	2	
Výsledky za okres			Byc	383	248	631		9	48	97	38	117	115	88	62	28	15	9	5
	1705	1598	Jal	365	249	614		11	52	103	46	83	128	91	45	30	16	5	4
		275	B+JAL	748	497	1245	73	20	100	200	84	200	243	179	107	58	31	14	9

PREHLAD O POČTE NARODENÝCH TELIAT podľa mesiacov, za okresy, kraje a Slovensko

Mesiac

O k r e s	Priem. st.kráv	Žijúce kr. Vyrad. kr.	Pohl	Počet od kráv prvôs.	Spolu ks	%	10	11	12	1	2	3	4	5	6	7	8	9
-----------	----------------	-----------------------	------	----------------------	----------	---	----	----	----	---	---	---	---	---	---	---	---	---

Kraj: **BRATISLAVA**

PEZINOK	29	28	Byc	17	1	18			12	1			3	2				
		2	Jal	7	4	11			5			1	2	2		1		
			B+JAL	24	5	29	100		17	1		1	5	4		1		
SENEC	40	34	Byc	11	4	15		1	4	2		4	2	1	1			
		12	Jal	11	5	16		1	4	2		4	3		2			
			B+JAL	22	9	31	78	1	8	4		8	5	1	3			
VÝSLEDKY ZA KRAJ BRATISLAVA	69	62	Byc	28	5	33		1	16	3		4	5	3	1			
		14	Jal	18	9	27		1	9	2		5	5	2	2	1		
			B+JAL	46	14	60	87	1	25	5		9	10	5	3	1		

Kraj: **TRNAVA**

DUNAJSKÁ STREDA	59	51	Byc	14	5	19				3	1	5		3	4	1		2
		9	Jal	11	6	17		1			3	1	1	5	3	2	1	
			B+JAL	25	11	36	61	1			3	4	6	1	8	7	3	1
GALANTA	0	0	Byc	1		1			1									
		0	Jal															
			B+JAL	1		1				1								
SKALICA	371	325	Byc	138	24	162			14	9	31	20	41	28	15	3		1
		73	Jal	114	27	141			12	7	22	24	36	28	10	2		
			B+JAL	252	51	303	82		26	16	53	44	77	56	25	5		1
VÝSLEDKY ZA KRAJ TRNAVA	430	376	Byc	153	29	182		1	15	9	34	21	46	28	18	7	1	1
		82	Jal	125	33	158		1	12	7	22	27	37	29	15	5	2	1
			B+JAL	278	62	340	79	1	27	16	56	48	83	57	33	12	3	2

Kraj: **TREŇČÍN**

ILAVA	295	251	Byc	83	8	91		1	8	22	14	16	14	11	4	1		
		80	Jal	92	11	103			6	18	24	23	19	10	2			1
			B+JAL	175	19	194	66	1	14	40	38	39	33	21	6	1		1
MYJAVA	93	91	Byc	24	6	30				18	5		6				1	
		6	Jal	24	9	33				20	4		6				3	
			B+JAL	48	15	63	68			38	9		12				4	
NOVÉ MESTO NAD VÁHOM	195	181	Byc	79	8	87			11	18	3	14	19	10	9	1		2
		27	Jal	69	16	85			12	15	5	13	17	11	7	5		
			B+JAL	148	24	172	88		23	33	8	27	36	21	16	6		2
POVAŽSKÁ BYSTRICA	86	80	Byc	27	7	34				1	2	3	7	4	4	9	1	3
		12	Jal	27	8	35			1	1	6	2	12	3	4	3	1	2
			B+JAL	54	15	69	80		2	1	8	5	19	7	8	12	2	5

PREHLAD O POČTE NARODENÝCH TELIAT podľa mesiacov, za okresy, kraje a Slovensko

Mesiac

O k r e s	Priem. st.kráv	Žijúce kr. Vyrad. kr.	Pohl	Počet od kráv prvôs.	Spolu ks	%	10	11	12	1	2	3	4	5	6	7	8	9	
PRIEVIDZA	370	353 39	Byc	113	29	142		17	9	8	8	9	20	23	1	24	11	9	3
			Jal	114	38	152		9	11	7	13	14	27	19	5	21	14	9	3
			B+JAL	227	67	294	79	26	20	15	21	23	47	42	6	45	25	18	6
PÚCHOV	37	37 0	Byc	1	3	4			1		2		1						
			Jal	8	3	11			1			4							
			B+JAL	9	6	15	41		2	3		6	3	1					
VÝSLEDKY ZA KRAJ TRENČÍN	1076	993 164	Byc Jal B+JAL	327 334 661	61 85 146	388 419 807	75	18 9 27	19 19 38	41 41 82	60 78 138	38 52 90	55 74 129	64 55 119	19 22 41	43 31 74	14 23 37	14 12 26	3 3 6

Kraj : NITRA

KOMÁRNO	332	306 85	Byc	122	15	137		12	15	15	12	11	15	7	18	10	7	9	6
			Jal	102	28	130		15	14	10	7	13	7	8	23	8	7	10	8
			B+JAL	224	43	267	80	27	29	25	19	24	22	15	41	18	14	19	14
NOVÉ ZÁMKY	12	12 0	Byc	2	1	3							2			1			
			Jal	3	1	4						1	2		1				
			B+JAL	5	2	7	58						1	4		1	1		
ZLATÉ MORAVCE	4	4 0	Byc	3		3							3						
			Jal	1		1							1						
			B+JAL	4		4	100							4					
VÝSLEDKY ZA KRAJ NITRA	348	322 85	Byc Jal B+JAL	127 106 233	16 29 45	143 135 278	80	12 15 27	15 14 29	15 10 25	12 7 19	11 13 24	15 8 23	12 11 23	18 23 41	10 9 19	8 7 15	9 10 19	6 8 14

Kraj : ŽILINA

BYTČA	100	84 21	Byc	16	3	19			2	2	2	5	4		4				
			Jal	21	9	30		1	5	1	2	2	8	3	1	5		2	
			B+JAL	37	12	49	49	1	5	3	4	4	13	7	1	9		2	
ČADCA	342	312 62	Byc	42	33	75		1	3	2	5	15	10	10	7	8	7	7	
			Jal	56	48	104		6	3	4	11	18	17	11	21	5	2	6	
			B+JAL	98	81	179	52	7	6	6	16	33	27	21	28	13	9	13	
DOLNÝ KUBÍN	95	87 11	Byc	30	10	40		15	4	6	3						2	10	
			Jal	38	18	56		10	4	11	2	3					4	22	
			B+JAL	68	28	96	101	25	8	17	5	3					6	32	
KYSUCKÉ NOVÉ MESTO	124	116 31	Byc	9	16	25					1	9		14			1		
			Jal	9	18	27				1	7	9		7		2			
			B+JAL	18	34	52	42			1	8	18		21		2		1	
LIPTOVSKÝ MIKULÁŠ	608	579 58	Byc	172	65	237		12	11	12	18	28	81	35	17	6	6	7	4
			Jal	159	75	234		9	14	11	18	33	81	26	20	5	6	4	7
			B+JAL	331	140	471	77	21	25	23	36	61	162	61	37	11	12	11	11

PREHLAD O POČTE NARODENÝCH TELIAT podľa mesiacov, za okresy, kraje a Slovensko

Mesiac

O k r e s	Priem. st.kráv	Žijúce kr. Vyrad. kr.	Pohl	Počet od kráv prvôs.	Spolu ks	%	10	11	12	1	2	3	4	5	6	7	8	9	
MARTIN	159	136 39	Byc	32	15	47		2			4	6	3	4	6	7	8	7	
			Jal	50	10	60		3	9	5	6	5	5	9	6	5	5	5	2
			B+JAL	82	25	107	67	5	9	5	10	11	8	13	12	12	12	13	9
NÁMESTOVO	368	354 27	Byc	149	17	166		7	5	4	1	25	73	20	8	12	5	2	4
			Jal	171	16	187		3	4	3	4	39	78	22	14	11	7	7	2
			B+JAL	320	33	353	96	10	9	7	5	64	151	42	22	23	12	2	6
RUŽOMBEROK	48	46 9	Byc	13	9	22			1		2	5	8	3	3				
			Jal	13	10	23			1		4	6	7	3	2				
			B+JAL	26	19	45	94		2		6	11	15	6	5				
TURČIANSKE TEPLICE	589	517 205	Byc	124	111	235		10	7	29	59	26	19	30	29	9	16	1	
			Jal	137	132	269		7	22	35	44	20	39	36	36	16	13	1	
			B+JAL	261	243	504	86	17	29	64	103	46	58	66	65	25	29	2	
TVRDOŠÍN	245	211 69	Byc	62	19	81		5	5	3	6	3	32	10	10	5	2		
			Jal	66	18	84		3	10	2	1	2	35	11	10	5	4	1	
			B+JAL	128	37	165	67	8	15	5	7	5	67	21	20	10	6	1	
ŽILINA	709	683 46	Byc	163	68	231		7	15	14	9	10	36	61	28	12	21	8	10
			Jal	181	59	240		6	12	11	14	9	23	77	28	18	27	5	10
			B+JAL	344	127	471	66	13	27	25	23	19	59	138	56	30	48	13	20
VÝSLEDKY ZA KRAJ ŽILINA	3387	3125 578	Byc	812	366	1178		59	51	72	109	121	276	177	122	63	65	35	28
			Jal	901	413	1314		48	84	84	107	144	302	198	145	72	64	25	41
			B+JAL	1713	779	2492	74	107	135	156	216	265	578	375	267	135	129	60	69

Kraj: BANSKÁ BYSTRICA

BANSKÁ ŠTIAVNICA	95	89 12	Byc	39	4	43				16	13	6	6	2				
			Jal	41	1	42				11	14	8	6	3				
			B+JAL	80	5	85	89				27	27	14	12	5			
BREZNO	101	95 11	Byc	29	3	32		3	1	5	6	5	2	9	1			
			Jal	28	3	31		3	2	8	6	3	3	6				
			B+JAL	57	6	63	62	6	3	13	12	8	5	15	1			
DETVA	26	26 0	Byc	3	3	6				1	2	2	1					
			Jal	8	6	14				8	4	2						
			B+JAL	11	9	20	77				9	6	4	1				
KRUPINA	199	192 19	Byc	65	14	79			4	9	22	10	14	9	6	2	1	1
			Jal	68	25	93			7	17	26	12	18	7	3	2	1	1
			B+JAL	133	39	172	86		11	26	48	22	32	16	9	4	1	2
POLTÁR	29	25 2	Byc	6	6	12				2	1	6	1	2				
			Jal	9	3	12						3	5	3	1			
			B+JAL	15	9	24	83				2	4	11	4	3			

PREHLAD O POČTE NARODENÝCH TELIAT podľa mesiacov, za okresy, kraje a Slovensko

Mesiac

O k r e s	Priem. st.kráv	Žijúce kr. Vyrad. kr.	Pohl	Počet od kráv prvôs.	Spolu	%	10	11	12	1	2	3	4	5	6	7	8	9	
REVÚCA	6	6 0	Byc Jal B+JAL	2 1 3	1 2 3	3 3 6	100					2 2 4				1 1			
RIMAVSKÁ SOBOTA	568	480 157	Byc Jal B+JAL	135 106 241	38 25 63	173 131 304	54	13 10 23	30 23 53	36 22 58	19 16 35	12 8 20	20 17 37	19 15 34	8 3 11	10 14 24	1 1 2	5 2 7	
VELKÝ KRTÍŠ	33	33 23	Byc Jal B+JAL	18 17 35	5 4 9	23 21 44	133	1 1			9 5 14	2 3 5	3 5 8	4 4 8	2 2 4	2 2 4			
ZVOLEN	177	172 16	Byc Jal B+JAL	44 38 82	5 7 12	49 45 94	53				3 3 3	16 17 33	12 14 26	6 3 9	4 3 7	4 4 8	2 2 4	2 2 4	
ŽARNOVICA	257	237 40	Byc Jal B+JAL	56 80 136	20 23 43	76 103 179	70	2 2 4	5 8 13	9 16 25	9 15 24	19 15 34	16 25 41	6 8 14	8 9 17	1 4 5	1 1 2		
ŽIAR NAD HRONOM	161	146 37	Byc Jal B+JAL	43 50 93	8 16 24	51 66 117	73	3 3 6	5 10 15	2 6 8	2 6 8	28 28 56	11 12 23						
VÝSLEDKY ZA KRAJ BANSKÁ BYSTRICA	1652	1501 317	Byc Jal B+JAL	440 446 886	107 115 222	547 561 1108	67	22 18 40	45 50 95	77 80 157	86 96 182	101 102 203	94 109 203	57 50 107	31 21 52	19 26 45	6 4 10	8 5 13	1 1 1

Kraj: PREŠOV

BARDEJOV	2262	2025 465	Byc Jal B+JAL	633 640 1273	151 194 345	784 834 1618	72	34 49 83	41 40 81	47 52 99	58 75 133	113 135 248	175 170 345	130 115 245	88 85 173	33 40 73	31 36 67	18 15 33	16 22 38
HUMENNÉ	2009	1886 344	Byc Jal B+JAL	260 251 511	270 285 555	530 536 1066	53	23 30 53	24 19 43	68 76 144	49 58 107	59 54 113	75 103 178	55 54 109	58 47 105	39 39 78	30 30 60	21 6 27	29 20 49
KEŽMAROK	157	149 25	Byc Jal B+JAL	41 36 77	11 9 20	52 45 97	62		2 2 4	11 19 30	12 5 17	5 2 7	2 1 3	3 3 6	2 3 5	5 1 6	7 6 13	2 2 4	1 1 2
MEDZILABORCE	1506	1416 160	Byc Jal B+JAL	384 374 758	109 106 215	493 480 973	65	4 1 5	10 12 22	25 36 61	55 37 92	54 47 101	114 133 247	74 60 134	66 67 133	50 47 97	24 30 54	12 5 17	5 5 10
POPRADEK	172	159 12	Byc Jal B+JAL	34 16 50	17 13 30	51 29 80	47	2 3 5	5 5 10	7 3 10	17 5 22	9 10 19	4 2 6	3 1 4	1 1 1	2 2 2		1 1	

PREHLAD O POČTE NARODENÝCH TELIAT podľa mesiacov, za okresy, kraje a Slovensko

Mesiac

O k r e s	Priem. st.kráv	Žijúce kr. Vyrad. kr.	Pohl	Počet od kráv prvôs.	Spolu	%	10	11	12	1	2	3	4	5	6	7	8	9	
PREŠOV	802	733 167	Byc	173	82	255		20	21	23	41	33	40	32	16	5	7	8	9
			Jal	187	85	272		25	22	28	43	39	43	32	18	4	5	5	8
			B+JAL	360	167	527	66	45	43	51	84	72	83	64	34	9	12	13	17
SABINOV	1246	1171 143	Byc	341	133	474		7	18	4	45	136	55	81	62	22	5	36	3
			Jal	310	127	437		10	6	10	51	117	44	74	61	23	3	33	5
			B+JAL	651	260	911	73	17	24	14	96	253	99	155	123	45	8	69	8
SNINA	1304	892 564	Byc	213	69	282		6	3	29	32	11	25	45	39	33	17	34	8
			Jal	229	100	329		7	16	38	19	20	31	53	40	36	31	25	13
			B+JAL	442	169	611	47	13	19	67	51	31	56	98	79	69	48	59	21
STARÁ LUBOVŇA	530	452 161	Byc	131	37	168		8	5	28	13	8	37	27	18	2	12	8	2
			Jal	132	50	182		7	10	18	14	9	32	36	23	6	13	9	5
			B+JAL	263	87	350	66	15	15	46	27	17	69	63	41	8	25	17	7
STROPKOV	1410	1324 154	Byc	381	98	479		12	52	46	64	47	101	34	50	15	18	17	23
			Jal	361	78	439		9	40	42	59	45	77	48	53	18	17	6	25
			B+JAL	742	176	918	65	21	92	88	123	92	178	82	103	33	35	23	48
SVIDNÍK	2139	2011 267	Byc	710	147	857		56	115	93	114	134	162	73	49	23	14	3	21
			Jal	636	160	796		67	77	88	98	130	144	89	48	23	9	7	16
			B+JAL	1346	307	1653	77	123	192	181	212	264	306	162	97	46	23	10	37
VRANOV NAD TOPLOU	1358	1258 272	Byc	244	116	360		6	60	19	26	42	101	32	17	38	8	9	2
			Jal	310	117	427		6	56	30	67	32	103	48	18	42	10	8	7
			B+JAL	554	233	787	58	12	116	49	93	74	204	80	35	80	18	17	9
VÝSLEDKY ZA KRAJ PREŠOV	14895	13476 2734	Byc	3545	1240	4785		178	356	400	526	651	891	589	466	267	173	169	119
			Jal	3482	1324	4806		214	305	440	531	640	883	613	463	279	190	121	127
			B+JAL	7027	2564	9591	64	392	661	840	1057	1291	1774	1202	929	546	363	290	246

Kraj: KOŠICE

GELNICA	111	107 37	Byc	13	13	26			2	3	16	2	2	1					
			Jal	31	16	47		2		6	23	3	6	2	4		1		
			B+JAL	44	29	73	66	2	2	9	39	5	8	3	4		1		
KOŠICE OKOLIE	622	595 86	Byc	134	76	210		10	19	18	27	22	28	46	28	4	7	1	
			Jal	140	67	207		17	19	25	22	19	21	54	14	9	4	3	
			B+JAL	274	143	417	67	27	38	43	49	41	49	100	42	13	11	4	
MICHALOVCE	1487	1402 222	Byc	298	153	451		18	38	44	30	36	71	55	54	33	22	28	22
			Jal	327	167	494		33	37	53	51	40	66	83	42	34	26	21	8
			B+JAL	625	320	945	64	51	75	97	81	76	137	138	96	67	48	49	30
ROŽŇAVA	1059	941 302	Byc	234	57	291		11	5	18	47	25	42	71	13	4	16	39	
			Jal	208	62	270		9	1	21	32	39	55	70	20	8	14	1	
			B+JAL	442	119	561	53	20	6	39	79	64	97	141	33	12	30	40	

PREHLAD O POČTE NARODENÝCH TELIAT podľa mesiacov, za okresy, kraje a Slovensko

Mesiac

O k r e s	Priem. st.kráv	Žijúce kr. Vyrad. kr.	Pohl	Počet od Spolu % kráv prvôs. ks	10	11	12	1	2	3	4	5	6	7	8	9
SOBRANCE	719	675 114	Byc	230 68 298	11	23	18	35	42	50	51	25	19	11	11	2
			Jal	214 66 280	15	17	9	39	28	41	47	40	18	13	10	3
			B+JAL	444 134 578 80	26	40	27	74	70	91	98	65	37	24	21	5
SPIŠSKÁ NOVÁ VES	447	420 45	Byc	83 23 106	4	4	18	13	10	21	14	10	8	4		
			Jal	85 27 112	10	4	7	7	16	24	25	7	9	3		
			B+JAL	168 50 218 49	14	8	25	20	26	45	39	17	17	7		
TREBIŠOV	1705	1598 275	Byc	383 248 631	9	48	97	38	117	115	88	62	28	15	9	5
			Jal	365 249 614	11	52	103	46	83	128	91	45	30	16	5	4
			B+JAL	748 497 1245 73	20	100	200	84	200	243	179	107	58	31	14	9
VÝSLEDKY ZA KRAJ KOŠICE	6150	5738 1081	Byc	1375 638 2013	63	139	216	206	254	329	326	192	96	75	88	29
			Jal	1370 654 2024	97	130	224	220	228	341	372	172	108	77	40	15
			B+JAL	2745 1292 4037 66	160	269	440	426	482	670	698	364	204	152	128	44
VÝSLEDKY ZA SLOVENSKO	28007	25593 5055	Byc	6807 2462 9269	352	641	846	1036	1197	1710	1258	869	506	342	324	188
			Jal	6782 2662 9444	403	614	895	1063	1206	1759	1333	863	532	368	214	194
			B+JAL	13589 5124 18713 67	755	1255	1741	2099	2403	3469	2591	1732	1038	710	538	382

ODBORNÍ PRACOVNÍCI PLEMENÁRSKEJ BIOLÓGIE PSSR, š.p.

PRACOVISKO	PRACOVNÍCI	TELEFÓNNE ČÍSLO; E-MAIL	MOBIL
DUNAJSKÁ STREDA Gombatášska 5, 921 01	Ing. Daniel Szuszek vedúci RS	031/5524 861 regionds@pssr.sk	0905 700 906
GALANTA, Cintorínska 1, 924 01	Ing. Daniel Szuszek Štefan Bognár	danielszuszek@pssr.sk stefanbognar@pssr.sk	0905 700 906 0907 799 004
KOMÁRNO, Hribová 33, 945 01	Ing. Daniel Szuszek Štefan Bognár	danielszuszek@pssr.sk stefanbognar@pssr.sk	0905 700 906 0907 799 004
LEVICE, Fr. Hečku 45, 940 01	Ing. Ľudovít Kecskés	ludovitkecskes@pssr.sk	0908 676 322
NOVÉ ZÁMKY, Bernolákovo nám. 25, 940 01	Ing. Ľudovít Kecskés	ludovitkecskes@pssr.sk	0908 676 322
TRNAVA Sládkovičová 26, 917 81	MVDr. Anton Mikita vedúci RS	033/5332 866 regiontt@pssr.sk	0905 444 609
NITRA - Lužianky, Hlohovská 5, 951 41	Ing. Jozef Šimon	jozefsimon@pssr.sk	0905 444 611
SENICA, Sadová 621, 905 01	Ing. Peter Pieč	peterpiec@pssr.sk	0905 700 936
TOPOLČANY, Pod Kalváriou 2209, 955 01	Ing. Rudolf Majtán	rudolfmajtan@pssr.sk	0905 700 938
TRENČIANSKÁ TURNÁ, Družstevná 345, 913 21	Ing. Rudolf Majtán	rudolfmajtan@pssr.sk	0905 700 938
BANSKÁ BYSTRICA, Pod Bánošom 33, 974 01	Ing. Daniel Rajčok vedúci RS	048/4113 809 regionbb@pssr.sk	0905 700 808
RÍMAVSKÁ SOBOTA, Kirijevská 22, 979 01	Ing. Daniel Rajčok	danielrajcok@pssr.sk	0905 700 808
VEĽKÝ KRŤÍŠ, Lučenecká 17, 990 01	MVDr. Katarína Nemeskürthyová	katarinanemeskurthyova@pssr.sk	0905 700 945
ZVOLEN, Nám. SNP 50, 960 01	MVDr. Katarína Nemeskürthyová	katarinanemeskurthyova@pssr.sk	0905 700 945
LIPTOVSKÝ MIKULÁŠ Kollárová 2, 031 01	Ing. Milan Hubka vedúci RS	044/5522 683 regionlm@pssr.sk	0905 444 613
LIPTOVSKÝ MIKULÁŠ Kollárová 2, 031 01	p. Marián Kubín	mariankubin@pssr.sk	0908 676 327
MARTIN, Na Bystričku 14, 036 01	Ing. Peter Gregor	petergregor@pssr.sk	0905 700 949
TVRDOŠÍN, Sídliisko Medvedzie 132, 027 44	p. Zuzana Janečková	zuzanajaneckova@pssr.sk	0908 676 326
ŽILINA, Rosinská cesta 12, 010 08	p. Peter Vároš	petervaros@pssr.sk	0908 676 330

PREŠOV Bajerová 7, 080 01	Ing. Maroš Spišák vedúci RS	051/7734 624 regionpo@pssr.sk	0905 700 961
PREŠOV Bajerová 7, 080 01	Ing. František Bujňák	frantisekbujnak@pssr.sk	0908 676 337
BARDEJOV, Kellerova 898, 085 01	Ing. Vladimír Kaminský	vladimirkaminsky@pssr.sk	0905 700 960
HUMENNÉ,	Ing. Maroš Spišák	marosspisak@pssr.sk	0905 700 961
KOŠICE, Popradská 78, 040 11	p. Branislav Milke	branislavmilke@pssr.sk	0905 700 956
POPRADEK, Hraničná 3584/28, 058 01	Ing. František Pumpura	frantisekpumpura@pssr.sk	0905 700 958
ŽILINA - ÚPZ Rosinská cesta 12 010 08 Žilina	Sekretariát	041/5650 124+FAX upzza@pssr.sk	
	Ing. Janka Tabačková vedúca ÚPZ ZA a CLRM	041/50737723 jankatabackova@pssr.sk	0908 676 338
	Ing. Marcel Benkei vedúci CEHZ	041/5073 741 marcelbenkei@pssr.sk	0908 783 731
	Ing. Štefánia Kišová manažér kvality	041/5073 733 stefkakisova@pssr.sk	0915 851 391
NITRA – ÚPZ Hlohovská 5 951 41 Lužianky	Ing. Lenka Neupane Mlyneková, PhD. vedúca ÚPZ a vzdelávacieho pracoviska	037/778 3088+FAX 037/7783 090 upznr@pssr.sk	0905 700 951
PS SR, š.p. Starohájska 29 852 27 Bratislava FAX: 02-62319 782 E-mail: pssrba@pssr.sk	Sekretariát riaditeľa	02/62319 911	
	Ing. Štefan Ryba, PhD., riaditeľ PS SR, š.p.	02/62249 887	
	Ing. Marta Dianová vedúci útvaru KÚ HD, OV a KY	02/62319 206 martadianova@pssr.sk	0908 719 115
	Ing. Kamil Šulko vedúci zooteknik KÚ HD, OV a KY	02/62240 974 kamilsulko@pssr.sk	0915 851 611
	František KOVÁR superkontrolór	frantisekkovalar@pssr.sk	0905 700 931



PLEMENÁRSKE SLUŽBY SLOVENSKEJ REPUBLIKY, štátny podnik

Starohájska 29, 852 27 Bratislava

www.pssr.sk

www.plis.sk

www.cehz.sk