




ŠTÁTNY PLEMENÁRSKY ÚSTAV SLOVENSKEJ REPUBLIKY
THE STATE BREEDING INSTITUTE OF THE SLOVAK REPUBLIC
STAATLICHES TIERZUCHTINSTITUT SLOWAKISCHER REPUBLIK



VÝSLEDKY KONTROLY ÚŽITKOVOSTI OVIEC A KÔZ 2004

RESULTS OF PERFORMANCE TESTING OF SHEEP AND GOATS
ERGEBNISSE DER LEISTUNGSPRÜFUNG VON SCHAFEN UND ZIEGEN

1	2	3	4	5						6	7	8			9	10	11	
				ER	EA	EB	I	II	14			ER	EA	EB			12	13

Legend:

- 1 – Regional center
- 2 – number of breeds
- 3 – status of animal in the closing time of performance testing
- 4 – number of ewes and ewe hogs
- 5 – classification, the final classes
- 6 – number of animals left at performance testing
- 7 – percentages of intake ewe hogs to ewes
- 8 – number of stem sire rams and their classification
- 9 – stem sire rams total
- 10 – number of ewes per one ram
- 11 – left for further breeding
- 12 – ewe hoggs
- 13 – ram hoggs
- 14 – Culled animals

Legende:

- 1 – Regionalteilung
- 2 – Anzahl der Zuchtbetriebe
- 3 – Anzahl der Tiere während der Bewertung
- 4 – Anzahl der vorgeführten Mütter, Jungschafe und alle insgesamt
- 5 – Einteilung in Finalklassen
- 6 – Stand der in die LP (Leistungsprüfung) gelassenen schäfe
- 7 – Prozenthal der zu den Müttern eingeteilten Jungschafe
- 8 – Anzahl der Stammzuchtschafböcke und ihre Klassifizierung
- 9 – Stammzuchtschafböcke insgesamt
- 10 – Anzahl der Schafe auf einen Schabock
- 11 – zur weiteren Zucht überlassen
- 12 – Jungschafe
- 13 – Junghammeln
- 14 – ausgeschieden Schafe

STAV OVIEC V ČASE UZÁVIERKY ZA ROK 2004 V KÚ 1.STUPŇA - SUMÁR

Regionálne stredisko	Poč. chov.	Počet zvier. v dobe bonit.	Počet predv. matiek jariek spolu	Zaradenie do výslednej triedy						Stav oviec ponech. v KÚ	Zarad. jariek do matiek [%]	Počet vyr. bar.	Barany ponech. v KÚ	Počet oviec na 1 barana	Jahňatá ponechané k chovu	
				ER	EA	EB	I	II	X						jahn.	bar.
Nitra	4	1916	1188 323 1511	231 79 310	449 116 565	305 71 376	55 9 64	4 1 5	120 3 123	1044 276 1320	26.4	19	46	28.7	275	65
Topoľčany	1	522	0 223 223	0 6 6	0 28 28	0 48 48	0 29 29	0 4 4	0 0 0	0 115 115	-	0	0	-	299	0
Trenčín	2	640	408 121 529	30 4 34	102 23 125	145 38 183	51 13 64	17 5 22	63 0 63	345 83 428	24.1	3	29	14.8	60	19
Banská Bystrica	13	5680	3532 959 4491	200 65 265	816 251 1067	944 257 1201	402 138 540	72 24 96	1099 26 1125	2434 735 3169	30.2	34	124	25.6	873	158
Liptovský Mikuláš	24	16399	9607 3684 13291	685 259 944	2173 907 3080	2646 941 3587	1282 393 1675	234 65 299	2380 57 2437	7020 2565 9585	36.5	135	380	25.2	2383	210
Žilina	11	5547	3303 1047 4350	204 73 277	754 155 909	914 201 1115	428 329 757	69 26 95	541 19 560	2369 784 3153	33.1	44	185	17.0	863	105
Veľký Krtíš	13	5804	3502 967 4469	360 84 444	884 244 1128	1070 274 1344	297 96 393	35 13 48	730 13 743	2646 711 3357	26.9	36	145	23.2	902	252

STAV OVIEC V ČASE UZÁVIERKY ZA ROK 2004 V KÚ 1.STUPŇA - SUMÁR

Regionálne stredisko	Poč. chov.	Počet zvier. v dobe bonit.	Počet predv. matiek jariiek spolu	Zaradenie do výslednej triedy						Stav oviec ponech. v KÚ	Zarad. jariiek do matiek [%]	Počet vyr. bar.	Barany ponech. v KÚ	Počet oviec na 1 barana	Jahňatá ponechané k chovu	
				ER	EA	EB	I	II	X						jahn.	bar.
Košice	21	11081	7086 1995 9081	861 408 1269	2248 481 2729	2183 660 2843	417 139 556	32 13 45	1392 39 1431	5741 1701 7442	29.6	43	181	41.1	1651	125
Spišská Nová Ves	27	16968	10462 3096 13558	491 166 657	1850 535 2385	4424 1242 5666	1210 509 1719	208 91 299	2279 43 2322	8183 2543 10726	31.1	147	330	32.5	2661	272
Prešov	18	9995	6399 1738 8137	437 117 554	1428 388 1816	2103 484 2587	1009 204 1213	126 37 163	1161 62 1223	5103 1230 6333	24.1	51	143	44.3	1420	244
Spolu za ŠPÚ SR	134	74552	45487 14153 59640	3499 1261 4760	10704 3128 13832	14734 4216 18950	5151 1859 7010	797 279 1076	9765 262 10027	34885 10743 45628	30.8	512	1563	29.2	11387	1450

STAV OVIEC V ČASE UZÁVIERKY ZA ROK 2004 V KÚ 1.STUPŇA - ŠLACHTITELSKÉ CHOBY

Regionálne stredisko	Poč. chov.	Počet zvier. v dobe bonit.	Počet predv. matiek jariek spolu	Zaradenie do výslednej triedy						Stav oviec ponech. v KÚ	Zarad. jariek do matiek [%]	Počet vyr. bar.	Barany ponech. v KÚ	Počet oviec na 1 barana	Jahňatá ponechané k chovu	
				ER	EA	EB	I	II	X						jahn.	bar.
Nitra	3	1669	943 323 1266	183 79 262	359 116 475	247 71 318	39 9 48	3 1 4	88 3 91	831 276 1107	33.2	19	46	24.1	273	65
Trenčín	2	640	408 121 529	30 4 34	102 23 125	145 38 183	51 13 64	17 5 22	63 0 63	345 83 428	24.1	3	29	14.8	60	19
Banská Bystrica	8	4352	2688 753 3441	141 58 199	577 204 781	706 179 885	311 90 401	57 20 77	897 25 922	1792 551 2343	30.7	25	106	22.1	624	156
Liptovský Mikuláš	14	10965	6431 2508 8939	508 215 723	1572 692 2264	1659 592 2251	696 225 921	161 47 208	1837 30 1867	4596 1771 6367	38.5	118	285	22.3	1425	198
Žilina	7	3657	2116 675 2791	129 69 198	517 144 661	644 175 819	320 76 396	57 15 72	449 13 462	1667 479 2146	28.7	41	171	12.5	549	105
Veľký Krtíš	9	4083	2321 723 3044	233 73 306	607 195 802	764 201 965	185 75 260	17 9 26	513 5 518	1806 553 2359	30.6	25	112	21.1	678	224
Košice	15	7706	4821 1410 6231	627 364 991	1538 321 1859	1464 429 1893	296 83 379	26 4 30	914 34 948	3951 1201 5152	30.4	35	128	40.3	1187	125

STAV OVIEC V ČASE UZÁVIERKY ZA ROK 2004 V KÚ 1.STUPŇA - ŠLACHTITELSKÉ CHOBY

Regionálne stredisko	Poč. chov.	Počet zvier. v dobe bonit.	Počet predv. matiek jariiek spolu	Zaradenie do výslednej triedy						Stav oviec ponech. v KÚ	Zarad. jariiek do matiek [%]	Počet vyr. bar.	Barany ponech. v KÚ	Počet oviec na 1 barana	Jahňatá ponechané k chovu	
				ER	EA	EB	I	II	X						jahn.	bar.
Spišská Nová Ves	20	12931	7917	345	1325	3317	961	187	1782	6135	31.8	127	292	27.7	1924	272
			2399	142	412	946	373	79	42	1952						
			10316	487	1737	4263	1334	266	1824	8087						
Prešov	10	5284	3310	239	819	1147	438	81	414	2724	22.0	20	83	40.0	790	244
			837	89	219	180	91	21	16	600						
			4147	328	1038	1327	529	102	430	3324						
Spolu za ŠPÚ SR	88	51287	30955 9749 40704	2435 1093 3528	7416 2326 9742	10093 2811 12904	3297 1035 4332	606 201 807	6957 168 7125	23847 7466 31313	31.3	413	1252	25.0	7510	1408

STAV OVIEC V ČASE UZÁVIERKY ZA ROK 2004 V KÚ 1.STUPŇA - ROZMNOŽOVACIE CHOVY

Regionálne stredisko	Poč. chov.	Počet zvier. v dobe bonit.	Počet predv. matiek jariek spolu	Zaradenie do výslednej triedy						Stav oviec ponech. v KÚ	Zarad. jariek do matiek [%]	Počet vyr. bar.	Barany ponech. v KÚ	Počet oviec na 1 barana	Jahňatá ponechané k chovu	
				ER	EA	EB	I	II	X						jahn.	bar.
Nitra	1	247	245	48	90	58	16	1	32	213	0.0	0	0	-	2	0
			0	0	0	0	0	0	0							
Topoľčany	1	522	223	0	0	0	0	0	0	0	-	0	0	-	299	0
			223	6	28	48	29	4	0	115						
Banská Bystrica	5	1328	844	59	239	238	91	15	202	642	28.7	9	18	45.9	249	2
			206	7	47	78	48	4	1	184						
Liptovský Mikuláš	10	5434	3176	177	601	987	586	73	543	2424	32.8	17	95	33.9	958	12
			1176	44	215	349	168	18	27	794						
Žilina	4	1890	1187	75	237	270	108	12	92	702	43.4	3	14	71.9	314	0
			372	4	11	26	253	11	6	305						
Veľký Krtíš	4	1721	1181	127	277	306	112	18	217	840	18.8	11	33	30.2	224	28
			244	11	49	73	21	4	8	158						
Košice	6	3375	2265	234	710	719	121	6	478	1790	27.9	8	53	43.2	464	0
			585	44	160	231	56	9	5	500						
			2850	278	870	950	177	15	483	2290						

STAV OVIEC V ČASE UZÁVIERKY ZA ROK 2004 V KÚ 1.STUPŇA - ROZMNOŽOVACIE CHOvy

Regionálne stredisko	Poč. chov.	Počet zvier. v dobe bonit.	Počet predv. matiek jariiek spolu	Zaradenie do výslednej triedy						Stav oviec ponech. v KÚ	Zarad. jariiek do matiek [%]	Počet vyr. bar.	Barany ponech. v KÚ	Počet oviec na 1 barana	Jahňatá ponechané k chovu	
				ER	EA	EB	I	II	X						jahn.	bar.
Spišská Nová Ves	7	4037	2545 697 3242	146 24 170	525 123 648	1107 296 1403	249 136 385	21 12 33	497 1 498	2048 591 2639	28.9	20	38	69.4	737	0
Prešov	8	4711	3089 901 3990	198 28 226	609 169 778	956 304 1260	571 113 684	45 16 61	747 46 793	2379 630 3009	26.5	31	60	50.1	630	0
Spolu za ŠPÚ SR	46	23265	14532 4404 18936	1064 168 1232	3288 802 4090	4641 1405 6046	1854 824 2678	191 78 269	2808 94 2902	11038 3277 14315	29.7	99	311	46.0	3877	42

STAV OVIEC V ČASE UZÁVIERKY ZA ROK 2004 V KÚ 1.STUPŇA - ŠLACHTITELSKÉ CHOVY

PLEMENO MERINO

Regionálne stredisko	Poč. chov.	Počet zvier. v dobe bonit.	Počet predv. matiek jariiek spolu	Zaradenie do výslednej triedy						Stav oviec ponech. v KÚ	Zarad. jariiek do matiek [%]	Počet vyr. bar.	Barany ponech. v KÚ	Počet oviec na 1 barana	Jahňatá ponechané k chovu	
				ER	EA	EB	I	II	X						jahn.	bar.
Velký Krtíš	1	308	199 53 252	15 4 19	55 13 68	58 9 67	23 18 41	1 2 3	47 0 47	152 46 198	30.3	1	4	49.5	40	11
Košice	10	5881	3606 1108 4714	516 308 824	1248 244 1492	1076 327 1403	155 49 204	6 0 6	649 31 680	3001 928 3929	30.9	28	95	41.4	962	82
Spolu za ŠPÚ SR	11	6189	3805 1161 4966	531 312 843	1303 257 1560	1134 336 1470	178 67 245	7 2 9	696 31 727	3153 974 4127	30.9	29	99	41.7	1002	93

STAV OVIEC V ČASE UZÁVIERKY ZA ROK 2004 V KÚ 1.STUPŇA - ŠLACHTITELSKÉ CHOBY

PLEMENO CIGÁJA

Regionálne stredisko	Poč. chov.	Počet zvier. v dobe bonit.	Počet predv. matiek jariek spolu	Zaradenie do výslednej triedy						Stav oviec ponech. v KÚ	Zarad. jariek do matiek [%]	Počet vyr. bar.	Barany ponech. v KÚ	Počet oviec na 1 barana	Jahňatá ponechané k chovu	
				ER	EA	EB	I	II	X						jahn.	bar.
Nitra	1	1103	657 244 901	120 64 184	269 92 361	175 46 221	21 7 28	3 0 3	65 3 68	588 209 797	35.5	9	36	22.1	138	19
Trenčín	1	479	330 95 425	24 4 28	78 14 92	121 26 147	47 12 59	12 3 15	48 0 48	282 59 341	20.9	3	11	31.0	40	0
Banská Bystrica	6	3963	2500 679 3179	114 52 166	520 178 698	669 170 839	288 81 369	47 11 58	863 15 878	1638 492 2130	30.0	20	84	25.4	563	117
Žilina	3	1530	888 295 1183	72 34 106	238 79 317	270 72 342	133 19 152	26 3 29	149 5 154	739 207 946	28.0	6	70	13.5	221	50
Veľký Krtíš	2	991	566 166 732	44 23 67	139 54 193	201 47 248	50 16 66	9 0 9	123 0 123	443 140 583	31.6	3	38	15.3	172	46
Prešov	7	4957	3140 779 3919	226 74 300	784 208 992	1091 173 1264	418 87 505	79 21 100	370 5 375	2598 563 3161	21.7	16	78	40.5	739	205
Spolu za ŠPÚ SR	20	13023	8081 2258 10339	600 251 851	2028 625 2653	2527 534 3061	957 222 1179	176 38 214	1618 28 1646	6288 1670 7958	26.6	57	317	25.1	1873	437

STAV OVIEC V ČASE UZÁVIERKY ZA ROK 2004 V KÚ 1.STUPŇA - ŠLACHTITELSKÉ CHOBY

PLEMENO ZOŠLACHTENÁ VALAŠKA

Regionálne stredisko	Poč. chov.	Počet zvier. v dobe bonit.	Počet predv. matiek jariiek spolu	Zaradenie do výslednej triedy						Stav oviec ponech. v KÚ	Zarad. jariiek do matiek [%]	Počet vyr. bar.	Barany ponech. v KÚ	Počet oviec na 1 barana	Jahňatá ponechané k chovu	
				ER	EA	EB	I	II	X						jahn.	bar.
Liptovský Mikuláš	11	10780	6328 2481 8809	495 211 706	1545 689 2234	1641 585 2226	691 221 912	161 46 207	1797 30 1827	4533 1752 6285	38.6	105	273	23.0	1407	186
Žilina	3	1919	1106 358 1464	54 35 89	223 62 285	329 99 428	183 55 238	30 6 36	287 8 295	819 257 1076	31.4	35	93	11.6	279	48
Velký Krtíš	3	2087	1195 364 1559	78 14 92	275 90 365	429 135 564	104 39 143	7 7 14	300 4 304	893 285 1178	31.9	20	57	20.7	346	105
Košice	3	1544	1061 251 1312	71 34 105	233 55 288	371 99 470	139 33 172	20 4 24	227 0 227	834 225 1059	27.0	6	27	39.2	170	29
Spišská Nová Ves	20	12931	7917 2399 10316	345 142 487	1325 412 1737	3317 946 4263	961 373 1334	187 79 266	1782 42 1824	6135 1952 8087	31.8	127	292	27.7	1924	272
Spolu za ŠPÚ SR	40	29261	17607 5853 23460	1043 436 1479	3601 1308 4909	6087 1864 7951	2078 721 2799	405 142 547	4393 84 4477	13214 4471 17685	33.8	293	742	23.8	4126	640

STAV OVIEC V ČASE UZÁVIERKY ZA ROK 2004 V KÚ 1.STUPŇA - ŠLACHTITELSKÉ CHOBY

OSTATNÉ PLEMENÁ

Regionálne stredisko	Poč. chov. Plem.	Počet zvier. v dobe bonit.	Počet predv. matiek jariek spolu	Zaradenie do výslednej triedy						Stav oviec ponech. v KÚ	Zarad. jariek do matiek [%]	Počet vyr. bar.	Barany ponech. v KÚ	Počet oviec na 1 barana	Jahňatá ponechané k chovu	
				ER	EA	EB	I	II	X						jahn.	bar.
Nitra	1 OD	555	278	62	85	71	18	0	22	236	28.4	10	9	33.7	133	46
			79	15	24	25	2	1	0	67						
			357	77	109	96	20	1	22	303						
Nitra	1 SF	11	8	1	5	1	0	0	1	7	0.0	0	1	7.0	2	0
			0	0	0	0	0	0	0	0						
			8	1	5	1	0	0	1	7						
Trenčín	1 LC	161	78	6	24	24	4	5	15	63	38.1	0	18	4.8	20	19
			26	0	9	12	1	2	0	24						
			104	6	33	36	5	7	15	87						
Banská Bystrica	2 LC	389	188	27	57	37	23	10	34	154	38.3	5	22	9.7	61	39
			74	6	26	9	9	9	10	59						
			262	33	83	46	32	19	44	213						
Liptovský Mikuláš	1 BG	58	28	3	10	7	1	0	7	21	14.3	4	8	3.0	5	2
			11	1	1	1	0	0	0	3						
			39	4	11	8	1	0	7	24						
Liptovský Mikuláš	2 SF	127	75	10	17	11	4	0	33	42	38.1	9	4	14.5	13	10
			16	3	2	6	4	1	0	16						
			91	13	19	17	8	1	33	58						
Žilina	1 LC	208	122	3	56	45	4	1	13	109	13.8	0	8	15.5	49	7
			22	0	3	4	2	6	0	15						
			144	3	59	49	6	7	13	124						

STAV OVIEC V ČASE UZÁVIERKY ZA ROK 2004 V KÚ 1.STUPŇA - ŠLACHTITELSKÉ CHOBY

OSTATNÉ PLEMENÁ

Regionálne stredisko	Poč. chov. Plem.	Počet zvier. v dobe bonit.	Počet predv. matiek jariiek spolu	Zaradenie do výslednej triedy						Stav oviec ponech. v KÚ	Zarad. jariiek do matiek [%]	Počet vyr. bar.	Barany ponech. v KÚ	Počet oviec na 1 barana	Jahňatá ponechané k chovu	
				ER	EA	EB	I	II	X						jahn.	bar.
Velký Krtíš	1 BE	188	97 19 116	18 9 27	39 9 48	24 0 24	1 0 1	0 0 0	15 1 16	82 18 100	22.0	0	5	20.0	42	25
Velký Krtíš	1 CH	164	78 38 116	27 11 38	39 18 57	10 5 15	2 0 2	0 0 0	0 0 0	78 34 112	43.6	0	4	28.0	27	17
Velký Krtíš	1 IF	345	186 83 269	51 12 63	60 11 71	42 5 47	5 2 7	0 0 0	28 0 28	158 30 188	19.0	1	4	47.0	51	20
Košice	1 R	147	81 29 110	25 12 37	33 13 46	7 2 9	0 1 1	0 0 0	16 1 17	65 28 93	43.1	0	4	23.3	29	4
Košice	1 SF	134	73 22 95	15 10 25	24 9 33	10 1 11	2 0 2	0 0 0	22 2 24	51 20 71	39.2	1	2	35.5	26	10
Prešov	1 SF	279	170 39 209	13 3 16	35 9 44	56 7 63	20 4 24	2 0 2	44 8 52	126 23 149	18.3	4	5	29.8	40	21
Prešov	2 VF	48	0 19 19	0 12 12	0 2 2	0 0 0	0 0 0	0 0 0	0 3 3	0 14 14	-	0	0	-	11	18
Spolu za ŠPÚ SR	17	2814	1462 477 1939	261 94 355	484 136 620	345 77 422	84 25 109	18 19 37	250 25 275	1192 351 1543	29.4	34	94	16.4	509	238

STAV OVIEC V ČASE UZÁVIERKY ZA ROK 2004 V KÚ 1.STUPŇA - ROZMNOŽOVACIE CHOVY

PLEMENO MERINO

Regionálne stredisko	Poč. chov.	Počet zvier. v dobe bonit.	Počet predv. matiek jariiek spolu	Zaradenie do výslednej triedy						Stav oviec ponech. v KÚ	Zarad. jariiek do matiek [%]	Počet vyr. bar.	Barany ponech. v KÚ	Počet oviec na 1 barana	Jahňatá ponechané k chovu	
				ER	EA	EB	I	II	X						jahn.	bar.
Velký Krtíš	2	359	257 11 268	46 0 46	71 0 71	55 2 57	15 3 18	1 0 1	69 0 69	188 5 193	2.7	0	7	27.6	73	11
Košice	2	2410	1684 401 2085	196 30 226	552 122 674	494 153 647	91 41 132	1 8 9	353 1 354	1334 354 1688	26.5	5	32	52.8	288	0
Spolu za ŠPÚ SR	4	2769	1941 412 2353	242 30 272	623 122 745	549 155 704	106 44 150	2 8 10	422 1 423	1522 359 1881	23.6	5	39	48.2	361	11

STAV OVIEC V ČASE UZÁVIERKY ZA ROK 2004 V KÚ 1.STUPŇA - ROZMNOŽOVACIE CHOVY

PLEMENO CIGÁJA

Regionálne stredisko	Poč. chov.	Počet zvier. v dobe bonit.	Počet predv. matiek jariek spolu	Zaradenie do výslednej triedy						Stav oviec ponech. v KÚ	Zarad. jariek do matiek [%]	Počet vyr. bar.	Barany ponech. v KÚ	Počet oviec na 1 barana	Jahňatá ponechané k chovu	
				ER	EA	EB	I	II	X						jahn.	bar.
Nitra	1	247	245	48	90	58	16	1	32	213	0.0	0	0	-	2	0
Topoľčany	1	522	223	0	0	0	0	0	0	115	-	0	0	-	299	0
Banská Bystrica	2	984	776	15	167	170	70	14	164	436	35.8	7	14	42.3	187	0
Žilina	2	1446	1183	65	176	121	23	1	62	386	72.5	2	6	111.0	255	0
Veľký Krtíš	1	825	709	33	155	199	80	14	99	481	16.2	3	24	23.3	72	17
Prešov	8	4711	3990	198	609	956	571	45	747	2379	26.5	31	60	50.1	630	0
Spolu za ŠPÚ SR	15	8735	7126	359	1197	1504	760	75	1104	3895	32.3	43	104	49.6	1445	17

STAV OVIEC V ČASE UZÁVIERKY ZA ROK 2004 V KÚ 1.STUPŇA - ROZMNOŽOVACIE CHOVY

PLEMENO ZOŠLACHTENÁ VALAŠKA

Regionálne stredisko	Poč. chov.	Počet zvier. v dobe bonit.	Počet predv. matiek jariek spolu	Zaradenie do výslednej triedy						Stav oviec ponech. v KÚ	Zarad. jariek do matiek [%]	Počet vyr. bar.	Barany ponech. v KÚ	Počet oviec na 1 barana	Jahňatá ponechané k chovu	
				ER	EA	EB	I	II	X						jahn.	bar.
Banská Bystrica	2	316	224 30 254	28 1 29	69 17 86	68 8 76	21 2 23	1 0 1	37 0 37	187 28 215	15.0	1	4	53.8	57	0
Liptovský Mikuláš	10	5434	3176 1176 4352	177 44 221	601 215 816	987 349 1336	586 168 754	73 18 91	543 27 570	2424 794 3218	32.8	17	95	33.9	958	12
Žilina	2	444	346 30 376	10 1 11	61 4 65	149 11 160	85 8 93	11 1 12	30 0 30	316 25 341	7.9	1	8	42.6	59	0
Veľký Krtíš	1	537	344 104 448	48 3 51	51 21 72	52 39 91	17 10 27	3 2 5	49 2 51	171 75 246	43.9	8	2	123.0	79	0
Košice	2	818	484 184 668	26 14 40	121 38 159	195 78 273	24 15 39	5 1 6	113 4 117	371 146 517	39.4	1	12	43.1	137	0
Spišská Nová Ves	7	4037	2545 697 3242	146 24 170	525 123 648	1107 296 1403	249 136 385	21 12 33	497 1 498	2048 591 2639	28.9	20	38	69.4	737	0
Spolu za ŠPÚ SR	24	11586	7119 2221 9340	435 87 522	1428 418 1846	2558 781 3339	982 339 1321	114 34 148	1269 34 1303	5517 1659 7176	30.1	48	159	45.1	2027	12

STAV OVIEC V ČASE UZÁVIERKY ZA ROK 2004 V KÚ 1.STUPŇA - ROZMNOŽOVACIE CHOVY

OSTATNÉ PLEMENÁ

Regionálne stredisko	Poč. chov. Plem.	Počet zvier. v dobe bonit.	Počet predv. matiek jariet spolu	Zaradenie do výslednej triedy						Stav oviec ponech. v KÚ	Zarad. jariet do matiek [%]	Počet vyr. bar.	Barany ponech. v KÚ	Počet oviec na 1 barana	Jahňatá ponechané k chovu	
				ER	EA	EB	I	II	X						jahn.	bar.
Banská Bystrica	1 VF	28	20 0 20	16 0 16	3 0 3	0 0 0	0 0 0	0 0 0	1 0 1	19 0 19	0.0	1	0	-	5	2
Košice	1 CH	94	74 0 74	0 0 0	26 0 26	30 0 30	6 0 6	0 0 0	12 0 12	62 0 62	0.0	2	3	20.7	15	0
Košice	1 R	53	23 0 23	12 0 12	11 0 11	0 0 0	0 0 0	0 0 0	0 0 0	23 0 23	0.0	0	6	3.8	24	0
Spolu za ŠPÚ SR	3	175	117 0 117	28 0 28	40 0 40	30 0 30	6 0 6	0 0 0	13 0 13	104 0 104	0.0	3	9	11.6	44	2

STAV OVIEC V ČASE UZÁVIERKY ZA ROK 2004 V KÚ 1.STUPŇA - SUMÁR

CHOVY S KRÍŽENÍM PLEMIEN

Regionálne stredisko	Plem.	Počet zvier. v dobe bonit.	Počet predv. matiek jariek spolu	Zaradenie do výslednej triedy						Stav oviec ponech. v KÚ	Zarad. jariek do matiek [%]	Počet vyr. bar.	Barany ponech. v KÚ	Počet oviec na 1 barana	Jahňatá ponechané k chovu		
				ER	EA	EB	I	II	X						jahn.	bar.	
Dunajská Streda 1	M		327	56	104	73	6	0	88	239							
	xIF		75	17	37	15	2	0	1	71							
	xLC	506	402	73	141	88	8	0	89	310	29.7	1	10	31.0	84	9	
Nitra 1	M		450	150	170	53	5	0	71	378							
	xIF		97	36	32	14	1	0	2	83							
		655	547	186	202	67	6	0	73	461	22.0	4	13	35.5	91	0	
Trenčín 1	C		228	40	85	53	14	4	27	196							
	xLC		47	7	21	15	1	2	0	46							
		396	275	47	106	68	15	6	27	242	23.5	1	31	7.8	57	32	
Trenčín 1	ZV		225	21	91	56	11	3	37	182							
	xLC		53	6	33	9	0	2	0	50							
	xVF	409	278	27	124	65	11	5	37	232	27.5	1	24	9.7	66	40	
Liptovský Mikuláš 1	ZV		103	12	26	31	6	0	28	75							
	xBG		151	11	38	33	10	7	0	99							
		407	254	23	64	64	16	7	28	174	132.0	2	0	-	149	2	
Liptovský Mikuláš 1	ZV		344	51	124	83	37	4	45	299							
	xVF		71	2	23	19	14	2	0	60							
		482	415	53	147	102	51	6	45	359	20.1	14	0	-	41	12	
Žilina 1	C		301	26	92	70	24	2	87	214							
	xLC		97	29	39	16	3	0	0	87							
		550	398	55	131	86	27	2	87	301	40.7	0	43	7.0	79	30	

STAV OVIEC V ČASE UZÁVIERKY ZA ROK 2004 V KÚ 1.STUPŇA - SUMÁR

CHOVY S KRÍŽENÍM PLEMIEN

Regionálne stredisko	Plem.	Počet zvier. v dobe bonit.	Počet predv. matiek jariiek spolu	Zaradenie do výslednej triedy						Stav oviec ponech. v KÚ	Zarad. jariiek do matiek [%]	Počet vyr. bar.	Barany ponech. v KÚ	Počet oviec na 1 barana	Jahňatá ponechané k chovu	
				ER	EA	EB	I	II	X						jahn.	bar.
Žilina 1	C xLC xVF	866	543	57	170	196	83	25	12	531	18.3	0	47	13.4	100	52
			124	6	22	46	19	4	0	97						
			667	63	192	242	102	29	12	628						
Žilina 1	ZV xLC	1183	833	224	270	130	59	14	103	697	9.2	0	10	76.1	267	0
			73	18	11	3	19	13	1	64						
			906	242	281	133	78	27	104	761						
Žilina 2	ZV xLC xVF	1336	734	61	175	167	49	13	206	465	53.1	5	19	37.5	231	68
			279	36	105	76	27	3	0	247						
			1013	97	280	243	76	16	206	712						
Velký Krtíš 2	M xIF	734	433	83	154	132	12	0	52	381	21.0	1	17	27.1	123	61
			99	9	23	34	14	0	0	80						
			532	92	177	166	26	0	52	461						
Velký Krtíš 1	ZV xLC	65	63	9	16	18	10	0	10	53	0.0	0	1	53.0	0	0
			1	0	0	0	0	0	0	0						
			64	9	16	18	10	0	10	53						
Košice 1	M xLC	606	396	58	128	78	23	3	106	290	32.8	13	6	64.2	95	0
			96	33	37	19	4	2	0	95						
			492	91	165	97	27	5	106	385						
Košice 1	M xSF	324	229	24	84	42	17	0	62	167	31.7	0	5	44.0	36	0
			54	14	15	20	3	1	0	53						
			283	38	99	62	20	1	62	220						

STAV OVIEC V ČASE UZÁVIERKY ZA ROK 2004 V KÚ 1.STUPŇA - SUMÁR

CHOVY S KRÍŽENÍM PLEMIEN

Regionálne stredisko Počet chovov	Plem.	Počet zvier. v dobe bonit.	Počet predv. matiek jariiek spolu	Zaradenie do výslednej triedy						Stav oviec ponech. v KÚ	Zarad. jariiek do matiek [%]	Počet vyr. bar.	Barany ponech. v KÚ	Počet oviec na 1 barana	Jahňatá ponechané k chovu	
				ER	EA	EB	I	II	X						jahn.	bar.
Spišská Nová Ves 1	M		598	104	203	144	17	0	0	468						
	xLI		219	52	58	44	3	0	0	157						
	xVF	1045	817	156	261	188	20	0	0	625	33.5	3	17	36.8	178	30
Spišská Nová Ves 1	ZV		1058	117	238	413	94	11	185	873						
	xLC		250	27	67	67	27	0	0	188						
	xVF	1645	1308	144	305	480	121	11	185	1061	21.5	11	24	44.2	270	32
Spišská Nová Ves 1	ZV		386	34	106	125	24	3	94	292						
	xVF		103	6	27	28	16	2	3	79						
	xLC	642	489	40	133	153	40	5	97	371	27.1	3	6	61.8	127	17
Prešov 1	C		322	29	103	90	31	5	64	258						
	xLC		120	7	16	21	14	3	0	61						
		499	442	36	119	111	45	8	64	319	23.6	0	2	159.5	40	15
Prešov 1	C		463	18	117	145	78	21	84	379						
	xLC		63	8	11	20	10	7	0	56						
	xVF	692	526	26	128	165	88	28	84	435	14.8	5	8	54.4	130	23
Prešov 1	C		479	43	100	197	67	6	66	413						
	xVF		139	11	54	51	13	0	1	129						
		742	618	54	154	248	80	6	67	542	31.2	3	5	108.4	116	0
Prešov 2	M		623	39	83	207	130	40	124	499						
	xLC		197	18	68	66	26	1	0	179						
		1050	820	57	151	273	156	41	124	678	35.9	2	10	67.8	218	0

STAV OVIEC V ČASE UZÁVIERKY ZA ROK 2004 V KÚ 1.STUPŇA - SUMÁR

CHOVY S KRÍŽENÍM PLEMIEN

Regionálne stredisko	Plem.	Počet zvier. v dobe bonit.	Počet predv. matiek jariiek spolu	Zaradenie do výslednej triedy						Stav oviec ponech. v KÚ	Zarad. jariiek do matiek [%]	Počet vyr. bar.	Barany ponech. v KÚ	Počet oviec na 1 barana	Jahňatá ponechané k chovu	
				ER	EA	EB	I	II	X						jahn.	bar.
Prešov 1	ZV		403	26	124	134	47	11	61	342						
	xLC		72	6	10	27	11	3	0	57						
	xVF	544	475	32	134	161	58	14	61	399	16.7	5	4	99.8	50	10
Spolu za ŠPÚ SR	25	15378	9541 2480 12021	1282 359 1641	2763 747 3510	2637 643 3280	844 237 1081	165 52 217	1612 8 1620	7691 2038 9729	26.5	74	302	32.2	2548	433

STAV OVIEC V ČASE UZÁVIERKY ZA ROK 2004 V KÚ 1.STUPŇA - ŠLACHTITELSKÉ CHOBY

CHOBY S KRÍŽENÍM PLEMIEN

Regionálne stredisko	Plem.	Počet zvier. v dobe bonit.	Počet predv. matiek jariek spolu	Zaradenie do výslednej triedy						Stav oviec ponech. v KÚ	Zarad. jariek do matiek [%]	Počet vyr. bar.	Barany ponech. v KÚ	Počet oviec na 1 barana	Jahňatá ponechané k chovu	
				ER	EA	EB	I	II	X						jahn.	bar.
Dunajská Streda 1	M xIF xLC	506	327 75 402	56 17 73	104 37 141	73 15 88	6 2 8	0 0 0	88 1 89	239 71 310	29.7	1	10	31.0	84	9
Nitra 1	M xIF	655	450 97 547	150 36 186	170 32 202	53 14 67	5 1 6	0 0 0	71 2 73	378 83 461	22.0	4	13	35.5	91	0
Trenčín 1	C xLC	396	228 47 275	40 7 47	85 21 106	53 15 68	14 1 15	4 2 6	27 0 27	196 46 242	23.5	1	31	7.8	57	32
Trenčín 1	ZV xLC xVF	409	225 53 278	21 6 27	91 33 124	56 9 65	11 0 11	3 2 5	37 0 37	182 50 232	27.5	1	24	9.7	66	40
Liptovský Mikuláš 1	ZV xBG	407	103 151 254	12 11 23	26 38 64	31 33 64	6 10 16	0 7 7	28 0 28	75 99 174	132.0	2	0	-	149	2
Liptovský Mikuláš 1	ZV xVF	482	344 71 415	51 2 53	124 23 147	83 19 102	37 14 51	4 2 6	45 0 45	299 60 359	20.1	14	0	-	41	12
Žilina 1	C xLC	550	301 97 398	26 29 55	92 39 131	70 16 86	24 3 27	2 0 2	87 0 87	214 87 301	40.7	0	43	7.0	79	30

STAV OVIEC V ČASE UZÁVIERKY ZA ROK 2004 V KÚ 1.STUPŇA - ŠLACHTITELSKÉ CHOBY

CHOBY S KRÍŽENÍM PLEMIEN

Regionálne stredisko	Plem.	Počet zvier. v dobe bonit.	Počet predv. matiek jariek spolu	Zaradenie do výslednej triedy						Stav oviec ponech. v KÚ	Zarad. jariek do matiek [%]	Počet vyr. bar.	Barany ponech. v KÚ	Počet oviec na 1 barana	Jahňatá ponechané k chovu	
				ER	EA	EB	I	II	X						jahn.	bar.
Žilina 1	C xLC xVF	866	543 124 667	57 6 63	170 22 192	196 46 242	83 19 102	25 4 29	12 0 12	531 97 628	18.3	0	47	13.4	100	52
Žilina 2	ZV xLC xVF	1336	734 279 1013	61 36 97	175 105 280	167 76 243	49 27 76	13 3 16	206 0 206	465 247 712	53.1	5	19	37.5	231	68
Velký Krtíš 2	M xIF	734	433 99 532	83 9 92	154 23 177	132 34 166	12 14 26	0 0 0	52 0 52	381 80 461	21.0	1	17	27.1	123	61
Košice 1	M xLC	606	396 96 492	58 33 91	128 37 165	78 19 97	23 4 27	3 2 5	106 0 106	290 95 385	32.8	13	6	64.2	95	0
Spišská Nová Ves 1	M xLI xVF	1045	598 219 817	104 52 156	203 58 261	144 44 188	17 3 20	0 0 0	0 0 0	468 157 625	33.5	3	17	36.8	178	30
Spišská Nová Ves 1	ZV xLC xVF	1645	1058 250 1308	117 27 144	238 67 305	413 67 480	94 27 121	11 0 11	185 0 185	873 188 1061	21.5	11	24	44.2	270	32
Spišská Nová Ves 1	ZV xVF xLC	642	386 103 489	34 6 40	106 27 133	125 28 153	24 16 40	3 2 5	94 3 97	292 79 371	27.1	3	6	61.8	127	17

STAV OVIEC V ČASE UZÁVIERKY ZA ROK 2004 V KÚ 1.STUPŇA - ŠLACHTITELSKÉ CHOVY

CHOVY S KRÍŽENÍM PLEMIEN

Regionálne stredisko	Plem.	Počet zvier. v dobe bonit.	Počet predv. matiek jariiek spolu	Zaradenie do výslednej triedy						Stav oviec ponech. v KÚ	Zarad. jariiek do matiek [%]	Počet vyr. bar.	Barany ponech. v KÚ	Počet oviec na 1 barana	Jahňatá ponechané k chovu	
				ER	EA	EB	I	II	X						jahn.	bar.
Prešov 1	C xLC	499	322 120 442	29 7 36	103 16 119	90 21 111	31 14 45	5 3 8	64 0 64	258 61 319	23.6	0	2	159.5	40	15
Prešov 1	C xLC xVF	692	463 63 526	18 8 26	117 11 128	145 20 165	78 10 88	21 7 28	84 0 84	379 56 435	14.8	5	8	54.4	130	23
Prešov 1	ZV xLC xVF	544	403 72 475	26 6 32	124 10 134	134 27 161	47 11 58	11 3 14	61 0 61	342 57 399	16.7	5	4	99.8	50	10
Spolu za ŠPÚ SR	19	12014	7314 2016 9330	943 298 1241	2210 599 2809	2043 503 2546	561 176 737	105 37 142	1247 6 1253	5862 1613 7475	27.5	69	271	27.6	1911	433

STAV OVIEC V ČASE UZÁVIERKY ZA ROK 2004 V KÚ 1.STUPŇA - ROZMNOŽOVACIE CHOBY

CHOVY S KRÍŽENÍM PLEMIEN

Regionálne stredisko	Plem.	Počet zvier. v dobe bonit.	Počet predv. matiek jariek spolu	Zaradenie do výslednej triedy						Stav oviec ponech. v KÚ	Zarad. jariek do matiek [%]	Počet vyr. bar.	Barany ponech. v KÚ	Počet oviec na 1 barana	Jahňatá ponechané k chovu	
				ER	EA	EB	I	II	X						jahn.	bar.
Žilina 1	ZV xLC	1183	833 73 906	224 18 242	270 11 281	130 3 133	59 19 78	14 13 27	103 1 104	697 64 761	9.2	0	10	76.1	267	0
Velký Krtíš 1	ZV xLC	65	63 1 64	9 0 9	16 0 16	18 0 18	10 0 10	0 0 0	10 0 10	53 0 53	0.0	0	1	53.0	0	0
Košice 1	M xSF	324	229 54 283	24 14 38	84 15 99	42 20 62	17 3 20	0 1 1	62 0 62	167 53 220	31.7	0	5	44.0	36	0
Prešov 1	C xVF	742	479 139 618	43 11 54	100 54 154	197 51 248	67 13 80	6 0 6	66 1 67	413 129 542	31.2	3	5	108.4	116	0
Prešov 2	M xLC	1050	623 197 820	39 18 57	83 68 151	207 66 273	130 26 156	40 1 41	124 0 124	499 179 678	35.9	2	10	67.8	218	0
Spolu za ŠPÚ SR	6	3364	2227 464 2691	339 61 400	553 148 701	594 140 734	283 61 344	60 15 75	365 2 367	1829 425 2254	23.2	5	31	72.7	637	0

1	2	3	4	5	6	7	8	9
---	---	---	---	---	---	---	---	---

Legend:

- 1 – regional center
- 2 – number of flocks
- 3 – number of breeding ewes
- 4 – number of infertile sheep
- 5 – number of lambing
- 6 – amount of born lambs
- 7 – percentage of fertility
- 8 – percentage of prolificity
- 9 – percentage of prolificity per lambing ewe

Legende:

- 1 – Regionalteilung
- 2 – Anzahl der Herden
- 3 – Zuchtschafe
- 4 – nichttragende Tiere, Stück
- 5 – Geburtzahl, Stück
- 6 – Lämmer insgesamt, Stück
- 7 – Prozentzahl der Befruchtungen
- 8 – Fruchtbarkeitsrate %
- 9 – Fruchtbarkeitsrate per schwangere Schfmutter

UZÁVIERKA REPRODUKČNÝCH UKAZOVATEĽOV V KÚ OVIEC 1.STUPŇA ZA ROK 2004 - SUMÁR

Regionálne stredisko	Počet stád	Počet prip. bahnic [ks]	Počet predč. vyr.bah. [ks]	Počet jalov. bahnic [ks]	Počet obahn. bahnic [ks]	Počet narod. jahniat [ks]	Perc. oplod. [%]	Perc. plod. [%]	Perc.plod. na obahn. bahnicu [%]
Nitra	4	1191	1	167	1023	1501	86.0	126.1	146.7
Trenčín	4	477	18	34	425	560	92.6	122.0	131.8
Banská Bystrica	14	3601	27	879	2695	3391	75.4	94.9	125.8
Liptovský Mikuláš	23	10013	534	1021	8458	10856	89.2	114.5	128.4
Žilina	13	3662	17	614	3031	3602	83.2	98.8	118.8
Veľký Krtíš	15	3542	374	317	2851	3628	90.0	114.5	127.3
Košice	20	7109	684	1132	5293	6853	82.4	106.7	129.5
Spišská Nová Ves	27	11667	1088	774	9805	11766	92.7	111.2	120.0
Prešov	18	7142	0	1268	5874	6914	82.2	96.8	117.7
Spolu za ŠPÚ SR	138	48404	2743	6206	39455	49071	86.4	107.5	124.4

UZÁVIERKA REPRODUKČNÝCH UKAZOVATEĽOV V KÚ OVIEC 1.STUPŇA ZA ROK 2004
ŠLACHTITELSKÉ CHOVY

Regionálne stredisko	Počet stád	Počet prip. bahnic [ks]	Počet predč. vyr.bah. [ks]	Počet jalov. bahnic [ks]	Počet obahn. bahnic [ks]	Počet narod. jahniat [ks]	Perc. oplod. [%]	Perc. plod. [%]	Perc.plod. na obahn. bahnicu [%]
Nitra	3	944	1	132	811	1218	86.0	129.2	150.2
Trenčín	4	477	18	34	425	560	92.6	122.0	131.8
Banská Bystrica	11	2807	14	732	2061	2683	73.8	96.1	130.2
Liptovský Mikuláš	13	6734	534	648	5552	7287	89.5	117.5	131.3
Žilina	10	2710	17	429	2264	2787	84.1	103.5	123.1
Veľký Krtíš	11	2519	232	132	2155	2761	94.2	120.7	128.1
Košice	15	4927	475	678	3774	5019	84.8	112.7	133.0
Spišská Nová Ves	20	9118	891	592	7635	9311	92.8	113.2	122.0
Prešov	10	4097	0	733	3364	4083	82.1	99.7	121.4
Spolu za ŠPÚ SR	97	34333	2182	4110	28041	35709	87.2	111.1	127.3

**UZÁVIERKA REPRODUKČNÝCH UKAZOVATEĽOV V KÚ OVIEC 1.STUPŇA ZA ROK 2004
ROZMNOŽOVACIE CHOVY**

Regionálne stredisko	Počet stád	Počet prip. bahnic [ks]	Počet predč. vyr.bah. [ks]	Počet jalov. bahnic [ks]	Počet obahn. bahnic [ks]	Počet narod. jahniat [ks]	Perc. oplod. [%]	Perc. plod. [%]	Perc.plod. na obahn. bahnicu [%]
Nitra	1	247	0	35	212	283	85.8	114.6	133.5
Banská Bystrica	3	794	13	147	634	708	81.2	90.7	111.7
Liptovský Mikuláš	10	3279	0	373	2906	3569	88.6	108.8	122.8
Žilina	3	952	0	185	767	815	80.6	85.6	106.3
Veľký Krtíš	4	1023	142	185	696	867	79.0	98.4	124.6
Košice	5	2182	209	454	1519	1834	77.0	93.0	120.7
Spišská Nová Ves	7	2549	197	182	2170	2455	92.3	104.4	113.1
Prešov	8	3045	0	535	2510	2831	82.4	93.0	112.8
Spolu za ŠPÚ SR	41	14071	561	2096	11414	13362	84.5	98.9	117.1

UZÁVIERKA REPRODUKČNÝCH UKAZOVATEĽOV V KÚ OVIEC 1.STUPŇA ZA ROK 2004
ŠLACHTITELSKÉ CHOBY - PLEMENO MERINO

Regionálne stredisko	Počet stád	Počet prip. bahnic [ks]	Počet predč. vyr.bah. [ks]	Počet jalov. bahnic [ks]	Počet obahn. bahnic [ks]	Počet narod. jahniat [ks]	Perc. oplod. [%]	Perc. plod. [%]	Perc.plod. na obahn. bahnicu [%]
Veľký Krtíš	2	170	2	6	162	217	96.4	129.2	134.0
Košice	9	3207	278	336	2593	3497	88.5	119.4	134.9
Spolu za ŠPÚ SR	11	3377	280	342	2755	3714	89.0	119.9	134.8

UZÁVIERKA REPRODUKČNÝCH UKAZOVATEĽOV V KÚ OVIEC 1.STUPŇA ZA ROK 2004
ŠLACHTITELSKÉ CHOBY - PLEMENO CIGÁJA

Regionálne stredisko	Počet stád	Počet prip. bahnic [ks]	Počet predč. vyr.bah. [ks]	Počet jalov. bahnic [ks]	Počet obahn. bahnic [ks]	Počet narod. jahniat [ks]	Perc. oplod. [%]	Perc. plod. [%]	Perc.plod. na obahn. bahnicu [%]
Nitra	1	657	0	66	591	902	90.0	137.3	152.6
Trenčín	2	338	10	31	297	394	90.5	120.1	132.7
Banská Bystrica	7	2569	14	700	1855	2360	72.6	92.4	127.2
Žilina	5	1380	8	59	1313	1613	95.7	117.6	122.8
Veľký Krtíš	2	561	37	21	503	683	96.0	130.3	135.8
Prešov	8	3696	0	665	3031	3715	82.0	100.5	122.6
Spolu za ŠPÚ SR	25	9201	69	1542	7590	9667	83.1	105.9	127.4

UZÁVIERKA REPRODUKČNÝCH UKAZOVATEĽOV V KÚ OVIEC 1.STUPŇA ZA ROK 2004
ŠLACHTITELSKÉ CHOBY - PLEMENO ZOŠLACHTENÁ VALAŠKA

Regionálne stredisko	Počet stád	Počet prip. bahnic [ks]	Počet predč. vyr.bah. [ks]	Počet jalov. bahnic [ks]	Počet obahn. bahnic [ks]	Počet narod. jahniat [ks]	Perc. oplod. [%]	Perc. plod. [%]	Perc.plod. na obahn. bahnicu [%]
Trenčín	1	79	0	2	77	99	97.5	125.3	128.6
Liptovský Mikuláš	11	6665	534	635	5496	7200	89.6	117.4	131.0
Žilina	4	1208	9	367	832	1031	69.4	86.0	123.9
Veľký Krtíš	3	1173	124	42	1007	1152	96.0	109.8	114.4
Košice	3	1061	103	76	882	1059	92.1	110.5	120.1
Spišská Nová Ves	20	9118	891	592	7635	9311	92.8	113.2	122.0
Prešov	1	231	0	52	179	194	77.5	84.0	108.4
Spolu za ŠPÚ SR	43	19535	1661	1766	16108	20046	90.1	112.2	124.4

UZÁVIERKA REPRODUKČNÝCH UKAZOVATEĽOV V KÚ OVIEC 1.STUPŇA ZA ROK 2004
ŠLACHTITELSKÉ CHOVY - OSTATNÉ PLEMENÁ

Regionálne stredisko	Počet stád/plemeno	Počet prip. bahnic [ks]	Počet predčas. vyr.bah. [ks]	Počet jalov. bahnic [ks]	Počet obahn. bahnic [ks]	Počet narod. jahniat [ks]	Perc. oplod. [%]	Perc. plod. [%]	Per.plod. na obahn. bahnicu [%]
Nitra	1 / OD	279	1	64	214	309	77.0	111.2	144.4
Nitra	1 / SF	8	0	2	6	7	75.0	87.5	116.7
Trenčín	1 / LC	60	8	1	51	67	98.1	128.8	131.4
Banská Bystrica	4 / LC	238	0	32	206	323	86.6	135.7	156.8
Liptovský Mikuláš	1 / BG	29	0	6	23	35	79.3	120.7	152.2
Liptovský Mikuláš	1 / SF	40	0	7	33	52	82.5	130.0	157.6
Žilina	1 / LC	122	0	3	119	143	97.5	117.2	120.2
Veľký Krtíš	1 / BE	97	7	5	85	145	94.4	161.1	170.6
Veľký Krtíš	1 / CH	79	12	30	37	73	55.2	109.0	197.3
Veľký Krtíš	1 / IF	186	19	13	154	223	92.2	133.5	144.8
Veľký Krtíš	1 / AM	253	31	15	207	268	93.2	120.7	129.5
Košice	1 / AM	511	76	236	199	264	45.7	60.7	132.7
Košice	1 / R	75	0	17	58	124	77.3	165.3	213.8
Košice	1 / SF	73	18	13	42	75	76.4	136.4	178.6
Prešov	1 / SF	170	0	16	154	174	90.6	102.4	113.0
Spolu za ŠPÚ SR	18	2220	172	460	1588	2282	77.5	111.4	143.7

UZÁVIERKA REPRODUKČNÝCH UKAZOVATEĽOV V KÚ OVIEC 1.STUPŇA ZA ROK 2004
ROZMNOŽOVACIE CHOVY - PLEMENO MERINO

Regionálne stredisko	Počet stád	Počet prip. bahnic [ks]	Počet predč. vyr.bah. [ks]	Počet jalov. bahnic [ks]	Počet obahn. bahnic [ks]	Počet narod. jahniat [ks]	Perc. oplod. [%]	Perc. plod. [%]	Perc.plod. na obahn. bahnicu [%]
Veľký Krtíš	2	202	28	45	129	161	74.1	92.5	124.8
Košice	2	1624	195	411	1018	1250	71.2	87.5	122.8
Spolu za ŠPÚ SR	4	1826	223	456	1147	1411	71.6	88.0	123.0

UZÁVIERKA REPRODUKČNÝCH UKAZOVATEĽOV V KÚ OVIEC 1.STUPŇA ZA ROK 2004
ROZMNOŽOVACIE CHOVY - PLEMENO CIGÁJA

Regionálne stredisko	Počet stád	Počet prip. bahnic [ks]	Počet predč. vyr.bah. [ks]	Počet jalov. bahnic [ks]	Počet obahn. bahnic [ks]	Počet narod. jahniat [ks]	Perc. oplod. [%]	Perc. plod. [%]	Perc.plod. na obahn. bahnicu [%]
Nitra	1	247	0	35	212	283	85.8	114.6	133.5
Banská Bystrica	2	616	0	126	490	528	79.5	85.7	107.8
Žilina	2	855	0	183	672	713	78.6	83.4	106.1
Veľký Krtíš	1	477	0	137	340	453	71.3	95.0	133.2
Prešov	8	3045	0	535	2510	2831	82.4	93.0	112.8
Spolu za ŠPÚ SR	14	5240	0	1016	4224	4808	80.6	91.8	113.8

UZÁVIERKA REPRODUKČNÝCH UKAZOVATEĽOV V KÚ OVIEC 1.STUPŇA ZA ROK 2004
ROZMNOŽOVACIE CHOVY - PLEMENO ZOŠLACHTENÁ VALAŠKA

Regionálne stredisko	Počet stád	Počet prip. bahnic [ks]	Počet predč. vyr.bah. [ks]	Počet jalov. bahnic [ks]	Počet obahn. bahnic [ks]	Počet narod. jahniat [ks]	Perc. oplod. [%]	Perc. plod. [%]	Perc.plod. na obahn. bahnicu [%]
Banská Bystrica	1	178	13	21	144	180	87.3	109.1	125.0
Liptovský Mikuláš	10	3279	0	373	2906	3569	88.6	108.8	122.8
Žilina	1	97	0	2	95	102	97.9	105.2	107.4
Veľký Krtíš	1	344	114	3	227	253	98.7	110.0	111.5
Košice	2	484	13	31	440	510	93.4	108.3	115.9
Spišská Nová Ves	7	2549	197	182	2170	2455	92.3	104.4	113.1
Spolu za ŠPÚ SR	22	6931	337	612	5982	7069	90.7	107.2	118.2

UZÁVIERKA REPRODUKČNÝCH UKAZOVATEĽOV V KÚ OVIEC 1.STUPŇA ZA ROK 2004
ROZMNOŽOVACIE CHOBY - OSTATNÉ PLEMENÁ

Regionálne stredisko	Počet stád/ plemeno	Počet prip. bahníc [ks]	Počet predčas. vyr.bah. [ks]	Počet jalov. bahníc [ks]	Počet obahn. bahníc [ks]	Počet narod. jahniat [ks]	Perc. oplod. [%]	Perc. plod. [%]	Per.plod. na obahn. bahnicu [%]
Košice	1 / CH	74	1	12	61	74	83.6	101.4	121.3
Spolu za ŠPÚ SR	1	74	1	12	61	74	83.6	101.4	121.3

UZÁVIERKA REPRODUKČNÝCH UKAZOVATEĽOV V KÚ OVIEC 1.STUPŇA ZA ROK 2004
SUMÁR ZA CHOBY S KRÍŽENÍM PLEMIEN

Regionálne stredisko	Počet stád - plemeno	Počet prip. bahnic [ks]	Počet predčas. vyr.bah. [ks]	Počet jalov. bahnic [ks]	Počet obahn. bahnic [ks]	Počet narod. jahniat [ks]	Perc. oplod. [%]	Perc. plod. [%]	Per.plod. na obahn. bahnicu [%]
Dunajská Streda	1 M IFLC	187	0	7	180	245	96.3	131.0	136.1
Nitra	1 M IF	450	0	61	389	573	86.4	127.3	147.3
Trenčín	1 C LC	64	11	4	49	65	92.5	122.6	132.7
Trenčín	1 ZVLCVF	106	12	8	86	109	91.5	116.0	126.7
Liptovský Mikuláš	1 ZVBG	112	8	13	91	109	87.5	104.8	119.8
Liptovský Mikuláš	2 ZVVF	443	28	36	379	508	91.3	122.4	134.0
Žilina	1 C LC	132	0	26	106	157	80.3	118.9	148.1
Žilina	1 C LCVF	97	8	3	86	107	96.6	120.2	124.4
Žilina	1 ZVLC	609	2	78	529	858	87.1	141.4	162.2
Žilina	2 ZVLCVF	307	0	65	242	329	78.8	107.2	136.0
Veľký Krtíš	2 M IF	260	27	10	223	305	95.7	130.9	136.8
Košice	1 M LC	288	56	12	220	325	94.8	140.1	147.7
Košice	1 M SF	232	8	46	178	246	79.5	109.8	138.2

**UZÁVIERKA REPRODUKČNÝCH UKAZOVATEĽOV V KÚ OVIEC 1.STUPŇA ZA ROK 2004
SUMÁR ZA CHOVY S KRÍŽENÍM PLEMIEN**

Regionálne stredisko	Počet stád - plemeno	Počet prip. bahnic [ks]	Počet predčas. vyr.bah. [ks]	Počet jalov. bahnic [ks]	Počet obahn. bahnic [ks]	Počet narod. jahniat [ks]	Perc. oplod. [%]	Perc. plod. [%]	Per.plod. na obahn. bahnicu [%]
Spišská Nová Ves	1 M LIVF	598	86	35	477	586	93.2	114.5	122.9
Spišská Nová Ves	1 ZVLCVF	73	6	11	56	72	83.6	107.5	128.6
Spišská Nová Ves	1 ZVVFLC	394	40	21	333	420	94.1	118.6	126.1
Prešov	1 C LC	121	0	18	103	124	85.1	102.5	120.4
Prešov	1 C LCVF	107	0	17	90	105	84.1	98.1	116.7
Prešov	1 C VF	479	0	17	462	551	96.5	115.0	119.3
Prešov	2 M LC	614	0	47	567	679	92.3	110.6	119.8
Prešov	1 ZVLCVF	130	0	15	115	125	88.5	96.2	108.7
Spolu za ŠPÚ SR	25	5803	292	550	4961	6598	90.0	119.7	133.0

**UZÁVIERKA REPRODUKČNÝCH UKAZOVATEĽOV V KÚ OVIEC 1.STUPŇA ZA ROK 2004
SUMÁR ZA ŠLACHTITELSKÉ CHOVY S KRÍŽENÍM PLEMIEN**

Regionálne stredisko	Počet stád - plemeno	Počet prip. bahnic [ks]	Počet predčas. vyr.bah. [ks]	Počet jalov. bahnic [ks]	Počet obahn. bahnic [ks]	Počet narod. jahniat [ks]	Perc. oplod. [%]	Perc. plod. [%]	Per.plod. na obahn. bahnicu [%]
Dunajská Streda	1 M IFLC	187	0	7	180	245	96.3	131.0	136.1
Nitra	1 M IF	450	0	61	389	573	86.4	127.3	147.3
Trenčín	1 C LC	64	11	4	49	65	92.5	122.6	132.7
Trenčín	1 ZVLCVF	106	12	8	86	109	91.5	116.0	126.7
Liptovský Mikuláš	1 ZVBG	112	8	13	91	109	87.5	104.8	119.8
Liptovský Mikuláš	1 ZVVF	319	28	26	265	359	91.1	123.4	135.5
Žilina	1 C LC	132	0	26	106	157	80.3	118.9	148.1
Žilina	1 C LCVF	97	8	3	86	107	96.6	120.2	124.4
Žilina	2 ZVLCVF	307	0	65	242	329	78.8	107.2	136.0
Veľký Krtíš	2 M IF	260	27	10	223	305	95.7	130.9	136.8
Košice	1 M LC	288	56	12	220	325	94.8	140.1	147.7
Spišská Nová Ves	1 M LIVF	598	86	35	477	586	93.2	114.5	122.9
Spišská Nová Ves	1 ZVLCVF	73	6	11	56	72	83.6	107.5	128.6

**UZÁVIERKA REPRODUKČNÝCH UKAZOVATEĽOV V KÚ OVIEC 1.STUPŇA ZA ROK 2004
SUMÁR ZA ŠLACHTITELSKÉ CHOVY S KRÍŽENÍM PLEMIEN**

Regionálne stredisko	Počet stád - plemeno	Počet prip. bahníc [ks]	Počet predčas. vyr.bah. [ks]	Počet jalov. bahníc [ks]	Počet obahn. bahníc [ks]	Počet narod. jahniat [ks]	Perc. oplod. [%]	Perc. plod. [%]	Per.plod. na obahn. bahnicu [%]
Spišská Nová Ves	1 ZVVFLC	394	40	21	333	420	94.1	118.6	126.1
Prešov	1 C LC	121	0	18	103	124	85.1	102.5	120.4
Prešov	1 C LCVF	107	0	17	90	105	84.1	98.1	116.7
Prešov	1 ZVLCVF	130	0	15	115	125	88.5	96.2	108.7
Spolu za ŠPÚ SR	19	3745	282	352	3111	4115	89.8	118.8	132.3

UZÁVIERKA REPRODUKČNÝCH UKAZOVATEĽOV V KÚ OVIEC 1.STUPŇA ZA ROK 2004
SUMÁR ZA ROZMNOŽOVACIE CHOVY S KRÍŽENÍM PLEMIEN

Regionálne stredisko	Počet stád - plemeno	Počet prip. bahníc [ks]	Počet predčas. vyr.bah. [ks]	Počet jalov. bahníc [ks]	Počet obahn. bahníc [ks]	Počet narod. jahniat [ks]	Perc. oplod. [%]	Perc. plod. [%]	Per.plod. na obahn. bahnicu [%]
Liptovský Mikuláš	1 ZVVF	124	0	10	114	149	91.9	120.2	130.7
Žilina	1 ZVLC	609	2	78	529	858	87.1	141.4	162.2
Košice	1 M SF	232	8	46	178	246	79.5	109.8	138.2
Prešov	1 C VF	479	0	17	462	551	96.5	115.0	119.3
Prešov	2 M LC	614	0	47	567	679	92.3	110.6	119.8
Spolu za ŠPÚ SR	6	2058	10	198	1850	2483	90.3	121.2	134.2

UZÁVIERKA REPRODUKČNÝCH UKAZOVATEĽOV STÁD V KÚ 1.STUPŇA ZA KONTR.OBDOBIE 2003/04

ŠLACHTITELSKÉ CHOVY

KOk	Pod Sta	N á z o v s t á d a	Plem. stáda	P o č e t prip. [ks]	b a h n í c predč. vyrad. [ks]	P o č e t jal. obah. [ks]	P o č e t narod. jahniat [ks]	Perc. oplod. [%]	Perc. plod. [%]	Perc. plod. na obah. bahnicu [%]	
806	701	284 Agromold a.s. Moldava-Debraď	AM	511	76	236	199	264	45.7	60.7	132.7
607	509	031 Kalinovčan Kalinovo - V.Ves	AM	253	31	15	207	268	93.2	120.7	129.5
Celkom za plemeno			AM	764	107	251	406	532	61.8	81.0	131.0
609	701	043 KELO A SYNOVIA s.r.o.	BE	97	7	5	85	145	94.4	161.1	170.6
Celkom za plemeno			BE	97	7	5	85	145	94.4	161.1	170.6
503	511	095 PD Malatiná	BG	29	0	6	23	35	79.3	120.7	152.2
Celkom za plemeno			BG	29	0	6	23	35	79.3	120.7	152.2
402	587	135 PD Žemberovce	C	657	0	66	591	902	90.0	137.3	152.6
610	510	089 Prvá družstevná a.s. Dačov Lom	C	271	14	11	246	355	95.7	138.1	144.3
604	704	101 AGROSEV, s.r.o. Detva	C	653	0	331	322	457	49.3	70.0	141.9
309	381	064 VUZV Učel.hosp. Tr. Teplá	C	134	0	14	120	170	89.6	126.9	141.7
506	525	044 PD Sklabiňa-Záborie	C	162	0	1	161	225	99.4	138.9	139.8
605	529	065 PD Senohrad	C	437	14	113	310	426	73.3	100.7	137.4
601	534	001 PD Sebedín - Bečov	C	336	0	79	257	341	76.5	101.5	132.7
604	701	058 Agrochov Polana,s.r.o.,Pstruša	C	147	0	0	147	194	100.0	132.0	132.0
506	509	033 PD Dražkovce - Karcol Peter	C	246	0	8	238	311	96.7	126.4	130.7
713	505	096 AGRODRUŽSTVO BYSTRÉ	C	526	0	92	434	563	82.5	107.0	129.7
607	501	032 ZPD Poltár - Kokava n/Rimavic.	C	290	23	10	257	328	96.3	122.8	127.6
707	580	305 PD Tulčik - Demjata	C	523	0	67	456	582	87.2	111.3	127.6
309	705	059 Žihlavník Omšenie s.r.o.	C	204	10	17	177	224	91.2	115.5	126.6
708	517	309 PD Jarovnice - Uz.Pekľany	C	497	0	131	366	459	73.6	92.4	125.4
707	562	057 Ovčia farma Proč s.r.o.	C	504	0	178	326	408	64.7	81.0	125.2
707	304	050 AGRO - LENT s.r.o., Prešov	C	401	0	40	361	444	90.0	110.7	123.0
708	517	053 PD Jarovnice - Hermanovce	C	397	0	7	390	476	98.2	119.9	122.1
604	516	099 PD Detv. Huta	C	361	0	33	328	392	90.9	108.6	119.5
506	710	036 Turiec-Agro, s.r.o. Turč.Ďur	C	382	0	23	359	428	94.0	112.0	119.2

UZÁVIERKA REPRODUKČNÝCH UKAZOVATEĽOV STÁD V KÚ 1.STUPŇA ZA KONTR.OBDOBIE 2003/04

ŠLACHTITELSKÉ CHOVY

KOk	Pod Sta	N á z o v s t á d a	Plem. stáda	P o č e t prip. [ks]	b a h n í c predč. vyrad. [ks]	jal. obah. [ks]	Počet narod. jahniat [ks]	Perc. oplod. [%]	Perc. plod. [%]	Perc. plod. na obah. bahnicu [%]	
611	515	064 PD Očová	C	234	0	38	196	233	83.8	99.6	118.9
509	519	039 PD Mošovce - Socovce	C	241	2	15	224	264	93.7	110.5	117.9
302	504	086 Agrofarma sro, Červ.Kameň	C	349	6	12	331	385	96.5	112.2	116.3
701	563	016 AGRO - RASLAVICE, s.r.o.	C	325	0	58	267	304	82.2	93.5	113.9
701	548	015 PD Malcov - Lenartov	C	523	0	92	431	479	82.4	91.6	111.1
611	525	071 OPOD Zvolenská Slatina	C	401	0	106	295	317	73.6	79.1	107.5
Celkom za plemeno			C	9201	69	1542	7590	9667	83.1	105.9	127.4
609	702	108 Borbáš Peter SHR, Rim.Janovce	CH	79	12	30	37	73	55.2	109.0	197.3
Celkom za plemeno			CH	79	12	30	37	73	55.2	109.0	197.3
609	701	044 KELO A SYNOVIA s.r.o.	IF	186	19	13	154	223	92.2	133.5	144.8
Celkom za plemeno			IF	186	19	13	154	223	92.2	133.5	144.8
603	805	946 SHR Vlastimil Majer, Bystrá 4	LC	8	0	1	7	12	87.5	150.0	171.4
611	707	002 Roziak Jaroslav Zvolen	LC	64	0	11	53	89	82.8	139.1	167.9
604	701	059 Agrochov Polana,s.r.o.,Pstruša	LC	67	0	0	67	104	100.0	155.2	155.2
604	704	102 AGROSEV, s.r.o. Detva	LC	99	0	20	79	118	79.8	119.2	149.4
309	381	201 VUZV Účelové hospod. Tr. Teplá	LC	60	8	1	51	67	98.1	128.8	131.4
302	504	088 Agrofarma s.r.o. Červený Kameň	LC	122	0	3	119	143	97.5	117.2	120.2
Celkom za plemeno			LC	420	8	36	376	533	91.3	129.4	141.8
806	547	003 Olšanka s.r.o Košické Olšany	M	87	0	1	86	148	98.9	170.1	172.1
806	598	005 PD Nová Bodva - Chorváty	M	656	85	142	429	652	75.1	114.2	152.0
806	509	120 Agroprofit Boliarov s.r.o.	M	279	32	8	239	346	96.8	140.1	144.8
806	701	018 Agromold a.s. Moldava	M	521	33	32	456	619	93.4	126.8	135.7
609	724	053 Rimava Jesenské	M	141	2	4	135	181	97.1	130.2	134.1
609	746	366 Poľnoblh HNÚŠŤA	M	29	0	2	27	36	93.1	124.1	133.3
807	543	034 GAMA - PD Pavlovce n/Uhom	M	296	6	14	276	361	95.2	124.5	130.8

UZÁVIERKA REPRODUKČNÝCH UKAZOVATEĽOV STÁD V KÚ 1.STUPŇA ZA KONTR.OBDOBIE 2003/04

ŠLACHTITELSKÉ CHOVY

KOk	Pod Sta	N á z o v s t á d a	Plem. stáda	P o č e t prip. [ks]	b a h n í c predč. vyrad. [ks]	jal. obah. [ks]	Počet narod. jahniat [ks]	Perc. oplod. [%]	Perc. plod. [%]	Perc. plod. na obah. bahnicu [%]		
806	514	283	Agroces,s.r.o. Cestice - Janík	M	383	27	31	325	417	91.3	117.1	128.3
811	075	231	Ing.Priam Jozef, SHR	M	379	41	46	292	363	86.4	107.4	124.3
811	075	232	Ing.Priam Jozef, SHR	M	390	27	54	309	381	85.1	105.0	123.3
803	350	012	MOLDTRADE s.r.o. Moldava	M	216	27	8	181	210	95.8	111.1	116.0
Celkom za plemeno				M	3377	280	342	2755	3714	89.0	119.9	134.8
407	703	029	AGRO s.r.o. Hostovce	OD	279	1	64	214	309	77.0	111.2	144.4
Celkom za plemeno				OD	279	1	64	214	309	77.0	111.2	144.4
808	714	360	Puffler Lubor, SHR, Gočaltovo	R	75	0	17	58	124	77.3	165.3	213.8
Celkom za plemeno				R	75	0	17	58	124	77.3	165.3	213.8
806	598	306	PD Nová Bodva - Chorváty	SF	73	18	13	42	75	76.4	136.4	178.6
505	544	716	PD so sídlom v Smrečanoch	SF	40	0	7	33	52	82.5	130.0	157.6
403	371	200	VPP SPU,s.r.o.,Kolíňany-Žirany	SF	8	0	2	6	7	75.0	87.5	116.7
711	711	125	Agrifarm BS Driečna	SF	170	0	16	154	174	90.6	102.4	113.0
Celkom za plemeno				SF	291	18	38	235	308	86.1	112.8	131.1
710	705	704	SHR Dziak T.,Podolinec Toporec	ZV	292	10	5	277	392	98.2	139.0	141.5
505	553	019	PD Východná	ZV	465	0	56	409	555	88.0	119.4	135.7
505	519	020	PD Liptovské Hole Kvačany	ZV	415	0	51	364	493	87.7	118.8	135.4
510	512	011	PD Trsteník - Trstená	ZV	1052	114	75	863	1164	92.0	124.1	134.9
503	524	015	PD Žaškov	ZV	422	37	26	359	481	93.2	124.9	134.0
801	010	101	Agrofarma, s.r.o., Nálepko	ZV	327	35	12	280	374	95.9	128.1	133.6
503	511	094	PD Malatiná	ZV	719	30	99	590	779	85.6	113.1	132.0
503	511	092	PD Malatiná	ZV	445	65	37	343	450	90.3	118.4	131.2
501	508	075	PD Predmier-Súľov	ZV	337	0	75	262	343	77.7	101.8	130.9
503	511	091	PD Malatiná	ZV	377	41	42	294	379	87.5	112.8	128.9
704	512	072	Agrodružstvo Granč Petrovce	ZV	151	18	5	128	165	96.2	124.1	128.9

UZÁVIERKA REPRODUKČNÝCH UKAZOVATEĽOV STÁD V KÚ 1.STUPŇA ZA KONTR.OBDOBIE 2003/04

ŠLACHTITELSKÉ CHOVY

KOk	Pod	Sta	N á z o v	s t á d a	Plem. stáda	P o č e t prip. [ks]	predč. vyrad. [ks]	b a h n í c jal. obah. [ks]	Počet narod. jahniat [ks]	Perc. oplod. [%]	Perc. plod. [%]	Perc. plod. na obah. bahnicu [%]
309	381	065	VUZV Učel.hosp.	Tr. Teplá	ZV	79	0	2 77	99	97.5	125.3	128.6
801	506	226	PD Kluknava -	Hrišovce	ZV	508	48	20 440	565	95.7	122.8	128.4
503	516	010	Zázrivá		ZV	708	45	25 638	817	96.2	123.2	128.1
503	519	009	PPD Pucov		ZV	1320	202	98 1020	1303	91.2	116.5	127.7
505	530	018	AGRIA a.s.		ZV	350	0	57 293	374	83.7	106.9	127.6
801	505	073	Agrodružstvo	Gelnica,Žakarovce	ZV	310	22	24 264	336	91.7	116.7	127.3
808	547	062	PD Rejdová		ZV	423	30	31 362	456	92.1	116.0	126.0
508	512	023	PD Liptovské	Revúce	ZV	392	0	69 323	405	82.4	103.3	125.4
706	527	366	Vikartovská	agrárna spol. a.s.	ZV	1011	79	101 831	1042	89.2	111.8	125.4
609	733	057	Agrospol	Hradova s.r.o.Tisovec	ZV	220	30	12 178	220	93.7	115.8	123.6
511	522	076	RD Terchová		ZV	334	9	108 217	266	66.8	81.8	122.6
710	532	090	TOMAK s.r.o.	PODOLINEC	ZV	445	26	7 412	505	98.3	120.5	122.6
810	702	071	Ing.Janečko,	SNV,hosp.Sp.Hrušov	ZV	393	22	17 354	434	95.4	117.0	122.6
801	010	102	Agrofarma,	s.r.o., Nálepkovo	ZV	386	39	18 329	401	94.8	115.6	121.9
801	010	103	Agrofarma,	s.r.o., Nálepkovo	ZV	417	21	6 390	472	98.5	119.2	121.0
703	027	367	AT TATRY s.r.o.	Spišská Belá	ZV	222	31	29 162	195	84.8	102.1	120.4
502	512	090	RD Oščadnica		ZV	442	0	161 281	336	63.6	76.0	119.6
511	350	071	ASIK s.r.o.		ZV	95	0	23 72	86	75.8	90.5	119.4
706	702	290	AgroOsivo sro,	Úsvit hosp.Hôrka	ZV	514	33	53 428	510	89.0	106.0	119.2
810	706	368	Agrourbár s.r.o.,	Hrabušice	ZV	393	15	25 353	420	93.4	111.1	119.0
703	529	043	PD Spišské	Hanušovce	ZV	566	81	79 406	482	83.7	99.4	118.7
706	522	045	PD Šuňava		ZV	373	50	18 305	362	94.4	112.1	118.7
703	529	364	PD Spišské	Hanušovce	ZV	560	83	84 393	466	82.4	97.7	118.6
703	529	365	PD Spišské	Hanušovce	ZV	556	62	46 448	531	90.7	107.5	118.5
704	521	081	PD Olšavica -	Brutovce	ZV	490	78	16 396	468	96.1	113.6	118.2
608	201	066	Agrodružstvo-S	Revúca M.D.Lúka	ZV	286	41	14 231	269	94.3	109.8	116.5
609	546	055	RD Klenovec		ZV	512	38	12 462	537	97.5	113.3	116.2
808	707	063	Agrodrev	Dobšiná s.r.o.	ZV	352	32	31 289	334	90.3	104.4	115.6
710	542	093	PD Veľký	Lipník	ZV	655	58	15 582	670	97.5	112.2	115.1

UZÁVIERKA REPRODUKČNÝCH UKAZOVATEĽOV STÁD V KÚ 1.STUPŇA ZA KONTR.OBDOBIE 2003/04

ŠLACHTITELSKÉ CHOVY

KOk	Pod Sta	N á z o v	s t á d a	Plem. stáda	P o č e t prip. [ks]	predč. vyrad. [ks]	b a h n í c jal. obah. [ks]	Počet narod. jahniat [ks]	Perc. oplod. [%]	Perc. plod. [%]	Perc. plod. na obah. bahnicu [%]
710	520	092	RD Litmanová	ZV	549	80	12 457	521	97.4	111.1	114.0
701	501	019	RDP Bardejov v Klušove	ZV	231	0	52 179	194	77.5	84.0	108.4
609	546	056	RD Klenovec	ZV	441	56	18 367	395	95.3	102.6	107.6
Celkom za plemeno				ZV	19535	1661	1766 16108	20046	90.1	112.2	124.4

Celkom za ŠCH					34333	2182	4110 28041	35709	87.2	111.1	127.3

UZÁVIERKA REPRODUKČNÝCH UKAZOVATEĽOV STÁD V KÚ 1.STUPŇA ZA KONTR.OBDOBIE 2003/04

ROZMNOŽOVACIE CHOVY

KOk	Pod Sta	N á z o v s t á d a	Plem. stáda	P o č e t prip. [ks]	predč. vyrad. [ks]	b a h n í c jal. [ks]	obah. [ks]	Počet narod. jahniat [ks]	Perc. oplod. [%]	Perc. plod. [%]	Perc. plod. na obah. bahnicu [%]
402	587	134	PD Žemberovce	C	247	0	35	212	85.8	114.6	133.5
609	601	111	TAURIS OVINI s.r.o.	C	477	0	137	340	71.3	95.0	133.2
701	508	264	RDP Brezov - Kalnište	C	158	0	29	129	81.6	101.3	124.0
712	703	159	Poľnohospodársky podnik sro Svidník-Cígľa	C	356	0	53	303	85.1	100.6	118.2
707	708	253	SEJLAN, s.r.o. BERTOTOVCE	C	325	0	14	311	95.7	112.9	118.0
707	883	918	Šťastná Erika, Veľký Šariš 48	C	395	0	37	358	90.6	106.8	117.9
711	705	128	PD Lipová s.r.o., Brusnica	C	450	0	143	307	68.2	77.3	113.4
701	517	026	RD Hankovce - Nižná Vôľa	C	408	0	122	286	70.1	78.2	111.5
306	718	684	OVIS farma s.r.o.,Pov.Bystrica	C	155	0	5	150	96.8	107.1	110.7
604	509	548	RD Látky	C	393	0	81	312	79.4	87.8	110.6
711	708	381	Agro Eko služby s.r.o.,Bukovce	C	642	0	107	535	83.3	88.2	105.8
308	514	115	PD Mestečko - Dubková	C	700	0	178	522	74.6	78.1	104.8
707	574	358	PD Široké Víťaz	C	311	0	30	281	90.4	93.6	103.6
605	502	059	RD Bzovík	C	223	0	45	178	79.8	82.1	102.8
Celkom za plemeno				C	5240	0	1016	4224	80.6	91.8	113.8
806	018	011	RD-SERVIS s.r.o.ČIŽATICE	CH	74	1	12	61	83.6	101.4	121.3
Celkom za plemeno				CH	74	1	12	61	83.6	101.4	121.3
607	509	030	PD Kalinovčan Kalinovo	M	37	24	6	7	53.8	76.9	142.9
606	708	201	Agrofarma Pleš	M	165	4	39	122	75.8	93.8	123.8
806	598	205	PD Nová Bodva - Turňa	M	1157	183	398	576	59.1	72.9	123.3
808	032	001	Corpora Agro s.r.o. Lúčka	M	467	12	13	442	97.1	118.7	122.2
Celkom za plemeno				M	1826	223	456	1147	71.6	88.0	123.0
505	803	357	J.Šuchtár,Chov oviec a salašn.	ZV	53	0	18	35	66.0	103.8	157.1
505	549	530	PD Važec	ZV	135	0	20	115	85.2	117.8	138.3
510	515	013	RPD Zuberec	ZV	482	0	56	426	88.4	117.4	132.9
508	512	024	PD Liptovské Revúce	ZV	444	0	40	404	91.0	118.2	130.0

UZÁVIERKA REPRODUKČNÝCH UKAZOVATEĽOV STÁD V KÚ 1.STUPŇA ZA KONTR.OBDOBIE 2003/04

ROZMNOŽOVACIE CHOVY

KOk	Pod Sta	N á z o v s t á d a	Plem. stáda	P o č e t prip. [ks]	predč. vyrad. [ks]	b a h n í c jal. [ks]	obah. [ks]	Počet narod. jahniat [ks]	Perc. oplod. [%]	Perc. plod. [%]	Perc. plod. na obah. bahnicu [%]	
505	803	356	J.Šuchtár,Chov oviec a salašn.	ZV	129	0	15	114	146	88.4	113.2	128.1
505	542	531	RD v Pribyline	ZV	218	0	26	192	243	88.1	111.5	126.6
703	703	363	SHR Zemjanek J., Toporec 56	ZV	154	15	6	133	168	95.7	120.9	126.3
611	706	111	Mazúch Juraj, Sliach	ZV	178	13	21	144	180	87.3	109.1	125.0
505	700	001	Agro-Racio s.r.o.,Lipt. Teplá	ZV	391	0	44	347	429	88.7	109.7	123.6
808	558	308	Agro Slavošovce s.r.o.	ZV	245	5	7	233	286	97.1	119.2	122.7
510	503	522	PDLčV so sídlom v Čimhovej	ZV	559	0	38	521	635	93.2	113.6	121.9
703	008	369	NOFA Norbert Fasinger	ZV	570	32	84	454	536	84.4	99.6	118.1
710	532	911	TOMAK s.r.o. PODOLINEC	ZV	327	46	9	272	311	96.8	110.7	114.3
710	532	091	TOMAK s.r.o. PODOLINEC	ZV	414	43	10	361	411	97.3	110.8	113.9
609	546	593	RD Klenovec	ZV	344	114	3	227	253	98.7	110.0	111.5
710	502	257	Agročirč a.s. Čirč 27	ZV	427	41	11	375	415	97.2	107.5	110.7
710	516	910	Roľnícka spoločnosť Kyjov	ZV	190	7	5	178	197	97.3	107.7	110.7
510	501	518	Žiarec PD Tvrdošín	ZV	491	0	77	414	448	84.3	91.2	108.2
808	860	902	Bartošová Ľubica Štítnik 494	ZV	239	8	24	207	224	89.6	97.0	108.2
510	501	001	Štefanov nad Oravou	ZV	377	0	39	338	363	89.7	96.3	107.4
511	201	402	Fatimex s.r.o.	ZV	97	0	2	95	102	97.9	105.2	107.4
706	507	186	PD Hranovnica - Vernár	ZV	467	13	57	397	417	87.4	91.9	105.0
Celkom za plemeno				ZV	6931	337	612	5982	7069	90.7	107.2	118.2
Celkom za RCH					14071	561	2096	11414	13362	84.5	98.9	117.1

UZÁVIERKA REPRODUKČNÝCH UKAZOVATEĽOV STÁD V KÚ 1.STUPŇA ZA KONTR.OBDOBIE 2003/04

ÚŽITKOVÉ CHOVY

KOk	Pod Sta	N á z o v s t á d a	Plem. stáda	P o č e t prip. [ks]	b a h n í c predč. vyrad. [ks]	P o č e t jal. obah. [ks]	P o č e t narod. jahniat [ks]	Perc. oplod. [%]	Perc. plod. [%]	Perc. plod. na obah. bahnicu [%]		
406	553	408	Závada	C	229	2	95	132	190	58.1	83.7	143.9
307	708	704	Poľnovtáčnik LEHOTA p/Vtáč.	C	372	6	195	171	224	46.7	61.2	131.0
708	719	002	Torysa 254	C	218	0	4	214	259	98.2	118.8	121.0
404	517	023	Združ.agropodnikateľ.-Družstvo	C	34	0	0	34	41	100.0	120.6	120.6
309	705	058	ŽIHLAVNÍK, s.r.o.	C	57	0	14	43	49	75.4	86.0	114.0
302	509	669	PD Košeca	C	612	0	94	518	570	84.6	93.1	110.0
502	707	397	Bystričanka s.r.o., Zákamenné	C	325	0	39	286	313	88.0	96.3	109.4
308	514	565	PD Mestečko - Dubková	C	623	0	232	391	415	62.8	66.6	106.1
Celkom za plemeno				C	2470	8	673	1789	2061	72.7	83.7	115.2
811	540	135	PD Malý Horeš	M	305	0	23	282	359	92.5	117.7	127.3
Celkom za plemeno				M	305	0	23	282	359	92.5	117.7	127.3
509	708	043	Agrotrade Group s.r.o.	NV	40	0	8	32	39	80.0	97.5	121.9
Celkom za plemeno				NV	40	0	8	32	39	80.0	97.5	121.9
707	718	001	Bajerovce	ZV	175	0	3	172	220	98.3	125.7	127.9
703	008	368	NOFA Norbert Fasinger HUNCOVCE	ZV	85	4	41	40	46	49.4	56.8	115.0
710	704	303	Živčák O., farma CERVUS-OVIS	ZV	327	89	10	228	260	95.8	109.2	114.0
703	027	191	AT TATRY s.r.o., Spišská Belá	ZV	785	211	151	423	476	73.7	82.9	112.5
706	510	292	PPD Lipt. Teplička	ZV	345	51	54	240	255	81.6	86.7	106.3
502	701	097	K-TEN s.r.o. Žilina - Vysoká	ZV	166	0	69	97	103	58.4	62.0	106.2
Celkom za plemeno				ZV	1883	355	328	1200	1360	78.5	89.0	113.3
Celkom za ÚCH					4698	363	1032	3303	3819	76.2	88.1	115.6

UZÁVIERKA REPRODUKČNÝCH UKAZOVATEĽOV STÁD V KÚ 1.STUPŇA ZA KONTR.OBDOBIE 2003/04

ŠLACHTITEĽSKÉ CHOVY S KRÍŽENÍM PLEMIEŇ

KOk	Pod Sta	N á z o v s t á d a	Plem. stáda	P o č e t prip. [ks]	predč. vyrad. [ks]	b a h n í c jal. [ks]	obah. [ks]	Počet narod. jahniat [ks]	Perc. oplod. [%]	Perc. plod. [%]	Perc. plod. na obah. bahnicu [%]
506	525 040	PD Sklabiňa - Záborie	C LC	132	0	26	106	157	80.3	118.9	148.1
309	381 060	VŮŽV Účelové hospod. Tr. Teplá	C LC	64	11	4	49	65	92.5	122.6	132.7
713	505 361	AGRODRUŽSTVO BYSTRÉ	C LC	121	0	18	103	124	85.1	102.5	120.4
Celkom za plemeno				C LC	317	11	48	258	84.3	113.1	134.1
302	504 087	Agrofarma s.r.o. Červený Kameň	C LCVF	97	8	3	86	107	96.6	120.2	124.4
701	563 017	AGRO - RASLAVICE, s.r.o.	C LCVF	107	0	17	90	105	84.1	98.1	116.7
Celkom za plemeno				C LCVF	204	8	20	176	89.8	108.2	120.5
403	371 039	VPP SPU,s.r.o.,Kolíňany-Žirany	M IF	450	0	61	389	573	86.4	127.3	147.3
609	746 367	Poľnoblh Hnúšťa	M IF	137	10	4	123	169	96.9	133.1	137.4
609	724 052	Rimava - Jesenské	M IF	123	17	6	100	136	94.3	128.3	136.0
Celkom za plemeno				M IF	710	27	71	612	89.6	128.6	143.5
401	728 009	Belany Tibor, Balvany	M IFLC	187	0	7	180	245	96.3	131.0	136.1
Celkom za plemeno				M IFLC	187	0	7	180	96.3	131.0	136.1
806	547 002	Olšanka s.r.o. Košické Olšany	M LC	288	56	12	220	325	94.8	140.1	147.7
Celkom za plemeno				M LC	288	56	12	220	94.8	140.1	147.7
810	522 080	PD Odorin - Porač	M LIVE	598	86	35	477	586	93.2	114.5	122.9
Celkom za plemeno				M LIVE	598	86	35	477	93.2	114.5	122.9
503	511 093	PD Malatiná	ZVVG	112	8	13	91	109	87.5	104.8	119.8
Celkom za plemeno				ZVVG	112	8	13	91	87.5	104.8	119.8
501	508 074	PD Predmier - Súľov	ZVLCVF	131	0	27	104	150	79.4	114.5	144.2
511	350 072	ASIK s.r.o. ŽILINA-ZÁSTRANIE	ZVLCVF	176	0	38	138	179	78.4	101.7	129.7
706	527 044	Vikartovská agrárna spol. a.s.	ZVLCVF	73	6	11	56	72	83.6	107.5	128.6

UZÁVIERKA REPRODUKČNÝCH UKAZOVATEĽOV STÁD V KÚ 1.STUPŇA ZA KONTR.OBDOBIE 2003/04

ŠLACHTITELSKÉ CHOVY S KRÍŽENÍM PLEMIEN

KOk	Pod Sta	N á z o v s t á d a	Plem. stáda	P o č e t prip. [ks]	b a h n í c predč. vyrad. [ks]	P o č e t jal. obah. [ks]	P o č e t narod. jahniat [ks]	Perc. oplod. [%]	Perc. plod. [%]	Perc. plod. na obah. bahnicu [%]	
309	381 061	VÚŽV Účelové hospod. Tr. Teplá	ZVLCVF	106	12	8	86	109	91.5	116.0	126.7
701	501 018	RDP Bardejov - sídlo Klušov	ZVLCVF	130	0	15	115	125	88.5	96.2	108.7
Celkom za plemeno			ZVLCVF	616	18	99	499	635	83.4	106.2	127.3
510	512 012	PD Trsteník - Trstená	ZVVF	319	28	26	265	359	91.1	123.4	135.5
Celkom za plemeno			ZVVF	319	28	26	265	359	91.1	123.4	135.5
704	520 078	PD Nižné Repáše	ZVVFLC	394	40	21	333	420	94.1	118.6	126.1
Celkom za plemeno			ZVVFLC	394	40	21	333	420	94.1	118.6	126.1
----- Celkom za ŠCH				3745	282	352	3111	4115	89.8	118.8	132.3

UZÁVIERKA REPRODUKČNÝCH UKAZOVATEĽOV STÁD V KÚ 1.STUPŇA ZA KONTR.OBDOBIE 2003/04

ROZMNOŽOVACIE CHOVY S KRÍŽENÍM PLEMÍEN

KOk	Pod Sta	N á z o v s t á d a	Plem. stáda	P o č e t prip. [ks]	b a h n í c predč. vyrad. [ks]	P o č e t jal. obah. [ks]	P o č e t narod. jahniat [ks]	Perc. oplod. [%]	Perc. plod. [%]	Perc. plod. na obah. bahnicu [%]	
708	709	251 Jäger Slovakia s.r.o. Krivany	C VF	479	0	17	462	551	96.5	115.0	119.3
Celkom za plemeno			C VF	479	0	17	462	551	96.5	115.0	119.3
707	531	056 PD Kapušany - Chmeľov	M LC	321	0	27	294	359	91.6	111.8	122.1
707	531	055 PD Kapušany - Nemcovce	M LC	293	0	20	273	320	93.2	109.2	117.2
Celkom za plemeno			M LC	614	0	47	567	679	92.3	110.6	119.8
806	709	362 Kočiš Vladimír, Čečejevce	M SF	232	8	46	178	246	79.5	109.8	138.2
Celkom za plemeno			M SF	232	8	46	178	246	79.5	109.8	138.2
506	502	354 PD Belá-Dulice, stádo Dulice	ZVLC	609	2	78	529	858	87.1	141.4	162.2
Celkom za plemeno			ZVLC	609	2	78	529	858	87.1	141.4	162.2
508	512	025 PD Liptovské Revúce	ZVVF	124	0	10	114	149	91.9	120.2	130.7
Celkom za plemeno			ZVVF	124	0	10	114	149	91.9	120.2	130.7
Celkom za RCH				2058	10	198	1850	2483	90.3	121.2	134.2

PLEMENNÉ HODNOTY BARANOV PODĽA INDEXU REPRODUKČIE DCÉR

Plemeno : CIGÁJA – prvých 20 baranov

Por. bar.	Identifikácia stáda	Názov stáda	Baran		Počet dcér	IRB	Rel.hod. IRB	Plem.hod. barana	Presnosť odhadu
			ĽUČ	PUČ					
1	402 587 135	PD Žemberovce	24108	.4622	49	1,40	120,8	123,16	0,746
2	402 587 135	PD Žemberovce	24108	.5622	38	1,43	123,4	123,08	0,703
3	402 587 135	PD Žemberovce	24100	.6851	17	1,53	132,0	119,43	0,551
4	707 304 050	AGRO - LENT s.r.o., Prešov	24260	.7401	24	1,42	122,5	117,16	0,617
5	707 304 050	AGRO - LENT s.r.o., Prešov	24260	.7372	18	1,44	124,2	115,31	0,562
6	402 587 135	PD Žemberovce	30257	.3952	63	1,29	111,3	113,96	0,786
7	713 505 096	AGRODRUŽSTVO BYSTRÉ	22700	7039.	8	1,63	140,6	113,83	0,413
8	713 505 096	AGRODRUŽSTVO BYSTRÉ	22709	.2511	29	1,33	114,8	112,58	0,653
9	610 510 089	Prvá družstevná a.s. Dačov Lom	24109	.5231	13	1,38	119,1	109,53	0,500
10	402 587 135	PD Žemberovce	22700	.6641	7	1,43	123,4	107,12	0,390
11	605 529 065	PD Senohrad	25140	.4112	12	1,33	114,8	106,94	0,485
12	713 505 096	AGRODRUŽSTVO BYSTRÉ	22700	7084.	9	1,33	114,8	105,53	0,433
13	509 519 039	PD Mošovce - Socovce	30260	.3361	15	1,27	109,6	105,32	0,527
14	506 509 033	PD Dražkovce	24268	.3831	29	1,22	105,3	104,49	0,653
15	605 529 065	PD Senohrad	25149	.4371	15	1,20	103,5	101,97	0,527
16	506 509 033	PD Dražkovce	21189	.5272	22	1,18	101,8	101,31	0,601
17	708 517 309	PD Jarovnice - Uz.Pekľany	30259	.4372	11	1,18	101,8	100,80	0,469
18	601 534 001	PD Sebedín - Bečov	30250	.7801	5	1,20	103,5	100,80	0,337
19	604 516 099	PD Detv. Huta	24260	.2372	5	1,20	103,5	100,80	0,337
20	309 705 059	Žihlavník Omšenie s.r.o.	24269	.729.	6	1,17	100,9	100,25	0,365

PLEMENNÉ HODNOTY BARANOV PODĽA INDEXU REPRODUKČIE DCÉR

Plemeno : ZOŠLACHTENÁ VALAŠKA – prvých 20 baranov

Por. bar.	Identifikácia stáda	Názov stáda	Baran		Počet dcér	IRB	Rel.hod. IRB	Plem.hod. barana	Presnosť odhadu
			ĽUČ	PUČ					
1	505 553 019	PD Východná	29490	.7391	11	1,45	126,1	111,48	0,469
2	503 516 010	Zázrivá	26030	.6082	7	1,57	136,5	111,12	0,390
3	801 506 226	PD Kluknava - Hrišovce	24320	.5622	8	1,50	130,4	110,36	0,413
4	503 519 009	PPD Pucov	26539	.335.	12	1,38	120,0	109,41	0,485
5	503 519 009	PPD Pucov	26669	.494.	10	1,40	121,7	108,87	0,452
6	505 553 019	PD Východná	27379	.3491	34	1,25	108,7	108,10	0,682
7	503 519 009	PPD Pucov	27370	5279.	11	1,36	118,3	108,03	0,469
8	503 511 091	PD Malatiná	24010	.5081	7	1,43	124,3	107,41	0,390
9	503 516 010	Zázrivá	24320	.588.	7	1,43	124,3	107,41	0,390
10	503 519 009	PPD Pucov	24320	63321	7	1,43	124,3	107,41	0,390
11	503 511 091	PD Malatiná	27360	84021	13	1,31	113,9	106,96	0,500
12	505 553 019	PD Východná	24010	.6991	13	1,31	113,9	106,96	0,500
13	503 519 009	PPD Pucov	24009	6285.	8	1,38	120,0	106,81	0,413
14	505 553 019	PD Východná	27569	.7441	20	1,25	108,7	105,90	0,582
15	503 524 015	PD Žaškov	27568	.3701	16	1,26	109,6	105,57	0,539
16	503 524 015	PD Žaškov	26039	41061	26	1,23	107,0	105,57	0,632
17	503 519 009	PPD Pucov	24310	.6511	10	1,30	113,0	105,32	0,452
18	810 702 071	Ing.Janečko,SNV,hosp.Sp.Hrušov	26030	.7191	10	1,30	113,0	105,32	0,452
19	503 516 010	Zázrivá	29499	.583.	13	1,27	110,4	105,22	0,500
20	503 511 091	PD Malatiná	26669	.4821	16	1,25	108,7	105,06	0,539

1	2	3	4	5	6	7	8	9	10	11	12
---	---	---	---	---	---	---	---	---	----	----	----

Legend:

- 1 – Farm of sheep
- 2 – breeder - flock
- 3 – breed of sheep
- 4 – all lactations
- 5 – standard lactations
- 6 – milk production in liters
- 7 – fat in kilograms
- 8 – percentage of fat
- 9 – protein in kilograms
- 10 - percentage of protein
- 11 – lactose in kilograms
- 12 – percentage of lactose

Legende:

- 1 – Bezirk
- 2 – Züchter - Herde
- 3 – Schafrasse
- 4 – Laktation - alle
- 5 – Normallaktation
- 6 – Milch in Liter
- 7 – Fett in Kg
- 8 – Fett in Prozent
- 9 – Eiweiß in Kg
- 10 – Eiweiß in Prozent
- 11 – Laktose in Kg
- 12 – Laktose in Prozent

VÝSLEDKY KONTROLY MLIEKOVEJ ÚŽITKOVOSTI OVIEC ZA ROK 2004 ZA NORMOVANÚ DOJNÚ PERIÓDU(150 DNÍ) PREPOČÍTANÚ NA 3.LAKTÁCIU

ŠLACHTITELSKÉ CHOVY

KrOk	Podn	Sta	Názov	Plemeno	Všetky				Mlieko lit.	Tuk		Bielkovina		Laktóza		
					lakt.	Mlieko	Tuk	Biel.		Lakt.	kg	%	kg	%	kg	%
503	511	095	PD Malatiná	BG	10	9	9	9	9	99.13	6.78	6.79	5.66	5.71	4.87	4.90
Priemerné hodnoty za plemeno :				BG	10	9	9	9	9	99.13	6.78	6.79	5.66	5.71	4.87	4.90
309	705	059	Žihlavník Omšenie s.r.o.	C	126	123	123	123	123	80.62	6.12	7.62	4.44	5.53	3.82	4.71
309	381	064	VUZV Učel.hosp. Tr. Teplá	C	59	58	58	58	58	117.61	8.39	7.20	6.69	5.72	5.60	4.73
402	587	135	PD Žemberovce	C	360	254	254	254	254	118.95	7.41	6.26	6.89	5.83	5.59	4.69
506	509	033	PD Dražkovce	C	120	109	109	109	109	101.23	8.10	8.03	5.88	5.84	4.74	4.67
506	710	036	Turieč-Agro, s.r.o. Turč.Ďur	C	206	191	191	191	191	110.92	8.42	7.63	6.21	5.62	5.14	4.62
506	525	044	PD Sklabiňa-Záborie	C	103	103	103	103	103	122.79	8.65	7.09	7.05	5.78	5.84	4.74
509	519	039	PD Mošovce - Socovce	C	125	125	125	125	125	106.44	7.84	7.42	5.97	5.66	5.11	4.78
601	534	001	PD Sebedín - Bečov	C	113	102	102	102	102	102.69	7.51	7.33	5.78	5.66	4.81	4.66
604	701	058	Agrochov Poľana, s.r.o., Pstruša	C	135	58	58	58	58	95.45	6.84	7.29	5.71	6.02	4.48	4.68
604	516	099	PD Detv. Huta	C	126	100	100	100	100	101.71	6.51	6.41	5.84	5.77	4.77	4.65
605	529	065	PD Senohrad	C	176	153	153	153	153	85.60	6.77	7.91	4.93	5.79	4.05	4.72
607	501	032	ZPD Poltár - Kokava n/Rimavic.	C	106	100	100	100	100	112.80	7.65	6.79	6.54	5.81	5.49	4.86
610	510	089	Prvá družstevná a.s. Dačov Lom	C	136	131	131	131	131	111.52	8.69	7.79	6.60	5.94	5.22	4.68
611	515	064	PD Očová	C	84	76	76	76	76	102.69	8.00	7.84	5.69	5.56	4.87	4.72
611	525	071	OPOD Zvolenská Slatina	C	104	87	87	87	87	115.43	7.92	6.90	6.36	5.55	5.53	4.79
701	548	015	PD Malcov - Lenartov	C	243	237	237	237	237	93.75	6.83	7.35	5.55	5.93	4.41	4.68
701	563	016	AGRO - RASLAVICE, s.r.o.	C	94	84	84	84	84	96.30	7.37	7.69	5.42	5.65	4.59	4.76
707	304	050	AGRO - LENT s.r.o., Prešov	C	127	127	127	127	127	127.32	9.92	7.78	7.60	5.97	5.94	4.66
707	562	057	Ovčia farma Proč s.r.o.	C	160	160	160	160	160	117.47	8.84	7.54	6.98	5.95	5.54	4.71
707	580	305	PD Tulčík - Demjata	C	160	160	160	160	160	123.10	9.91	8.05	7.43	6.03	5.73	4.65
708	517	053	PD Jarovnice - Hermanovce	C	130	130	130	130	130	106.84	9.37	8.75	6.17	5.76	4.92	4.59
708	517	309	PD Jarovnice - Uz.Pekľany	C	150	150	150	150	150	96.51	7.49	7.77	5.80	6.00	4.58	4.75
713	505	096	AGRODRUŽSTVO BYSTRÉ	C	183	179	179	179	179	126.85	10.18	8.08	7.13	5.65	6.00	4.71
Priemerné hodnoty za plemeno :				C	3326	2997	2997	2997	2997	108.17	8.07	7.50	6.25	5.80	5.10	4.70
302	504	088	Agrofarma s.r.o. Červený Kameň	LC	97	82	82	82	82	155.29	10.51	6.78	8.55	5.55	7.07	4.53
309	381	201	VUZV Účelové hospod. Tr. Teplá	LC	35	35	35	35	35	233.95	15.46	6.65	11.80	5.05	10.94	4.66

VÝSLEDKY KONTROLY MLIEKOVEJ ÚŽITKOVOSTI OVIEC ZA ROK 2004 ZA NORMOVANÚ DOJNÚ PERIÓDU(150 DNÍ) PREPOČÍTANÚ NA 3.LAKTÁCIU

ŠLACHTITELSKÉ CHOBY

KrOk	Podn	Sta	Názov	Plemeno	Všetky				Mlieko lit.	Tuk		Bielkovina		Laktóza		
					lakt.	Normované Mlieko	Tuk	laktácie Biel. Lakt.		kg	%	kg	%	kg	%	
603	805	946	SHR Vlastimil Majer, Bystrá 4	LC	6	6	6	6	6	265.13	19.77	7.47	14.03	5.29	12.69	4.78
604	701	059	Agrochov Poľana,s.r.o.,Pstruša	LC	54	47	47	47	47	199.96	12.75	6.48	10.85	5.48	9.42	4.70
611	707	002	Roziak Jaroslav Zvolen	LC	27	26	26	26	26	235.75	15.85	6.77	12.40	5.32	11.32	4.79
Priemerné hodnoty za plemeno :				LC	219	196	196	196	196	194.08	12.92	6.70	10.36	5.41	9.06	4.64
309	381	065	VUZV Učel.hosp. Tr. Teplá	ZV	33	33	33	33	33	131.34	9.55	7.30	7.36	5.62	6.06	4.60
501	508	075	PD Predmier-Súľov	ZV	153	153	153	153	153	160.86	10.44	6.51	9.64	5.99	7.67	4.76
502	512	090	RD Oščadnica	ZV	170	170	170	170	170	90.92	6.11	6.75	5.33	5.87	4.37	4.79
503	511	091	PD Malatiná	ZV	102	88	88	88	88	103.04	7.03	6.85	5.97	5.79	4.98	4.83
503	511	092	PD Malatiná	ZV	119	110	110	110	110	101.62	6.99	6.88	5.90	5.81	4.95	4.87
503	511	094	PD Malatiná	ZV	146	140	140	140	140	101.22	7.09	6.99	5.91	5.84	4.96	4.90
505	553	019	PD Východná	ZV	169	169	169	169	169	125.93	6.83	5.44	7.38	5.87	6.13	4.86
505	519	020	PD Liptovské Hole Kvačany	ZV	222	221	221	221	221	98.41	7.03	7.16	5.70	5.81	4.69	4.75
508	512	023	PD Liptovské Revúce	ZV	130	130	130	130	130	99.62	7.08	7.12	5.69	5.72	4.70	4.72
509	708	041	AGROTRADE GROUP s.r.o.	ZV	202	202	202	202	202	120.75	8.29	6.92	7.50	6.23	5.71	4.71
510	512	011	PD Trsteník - Trstená	ZV	258	256	256	256	256	135.72	10.46	7.72	8.06	5.94	6.41	4.72
511	350	071	ASIK s.r.o.	ZV	31	31	31	31	31	96.08	7.31	7.62	5.26	5.49	4.52	4.68
511	522	076	RD Terchová	ZV	148	147	147	147	147	110.52	6.80	6.22	6.71	6.09	5.34	4.81
608	201	066	Agrodružstvo-S Revúca M.D.Lúka	ZV	122	113	113	113	113	108.34	7.86	7.25	5.95	5.50	5.22	4.81
609	546	055	RD Klenovec	ZV	194	185	185	185	185	123.40	8.94	7.27	7.14	5.80	5.71	4.62
609	546	056	RD Klenovec	ZV	138	135	135	135	135	112.65	9.38	8.34	6.82	6.07	5.13	4.54
609	733	057	Agrospol Hradova s.r.o.Tisovec	ZV	107	104	104	104	104	111.33	8.96	8.08	6.37	5.75	5.16	4.61
701	501	019	RDP Bardejov v Klušove	ZV	51	47	47	47	47	121.39	9.67	7.99	7.43	6.11	5.64	4.64
703	529	043	PD Spišské Hanušovce	ZV	225	220	220	220	220	104.58	8.92	8.53	5.89	5.64	4.85	4.63
703	529	364	PD Spišské Hanušovce	ZV	250	245	245	245	245	102.32	8.21	8.03	5.91	5.78	4.76	4.65
703	529	365	PD Spišské Hanušovce	ZV	249	245	245	245	245	107.15	8.50	7.93	6.07	5.67	5.03	4.70
703	027	367	AT TATRY s.r.o. Spišská Belá	ZV	84	80	80	80	80	100.51	8.10	8.04	5.75	5.72	4.80	4.77
704	512	072	Agrodružstvo Granč Petrovce	ZV	64	60	60	60	60	97.58	7.88	8.08	5.37	5.54	4.52	4.62
704	521	081	PD Olšavica - Brutovce	ZV	160	160	160	160	160	100.47	7.62	7.60	5.82	5.80	4.77	4.74
706	702	290	AgroOsivo sro,Úsvit hosp.Hôrka	ZV	335	323	323	323	323	105.58	7.76	7.36	6.22	5.90	5.08	4.81

VÝSLEDKY KONTROLY MLIEKOVEJ ÚŽITKOVOSTI OVIEC ZA ROK 2004 ZA NORMOVANÚ DOJNÚ PERIÓDU(150 DNÍ) PREPOČÍTANÚ NA 3.LAKTÁCIU

ŠLACHTITELSKÉ CHOŤY

KroK	Podn	Sta	Názov	Plemeno	Všetky lakt.	Normované laktácie				Mlieko lit.	Tuk		Bielkovina		Laktóza	
						Mlieko	Tuk	Biel.	Lakt.		kg	%	kg	%	kg	%
710	532	090	TOMAK s.r.o. PODOLINEC	ZV	202	202	202	202	202	139.57	10.86	7.79	8.01	5.74	6.53	4.68
710	520	092	RD Litmanová	ZV	201	201	201	201	201	93.56	7.43	7.96	5.47	5.85	4.38	4.68
710	542	093	PD Veľký Lipník	ZV	200	200	200	200	200	107.02	9.24	8.63	6.45	6.04	4.90	4.58
710	705	704	SHR DziaK T., Podolinec Toporec	ZV	121	121	121	121	121	98.54	7.85	7.98	5.86	5.97	4.56	4.61
801	505	073	Agrodružstvo Gelnica, Žakarovce	ZV	90	90	90	90	90	96.77	7.53	7.79	5.60	5.79	4.54	4.70
801	010	103	Agrofarma, s.r.o., NálepkoVo	ZV	160	160	159	159	159	96.87	7.19	7.44	5.77	5.96	4.51	4.66
801	506	226	PD Kluknava - Hrišovce	ZV	160	160	160	160	160	83.15	5.62	6.77	4.82	5.79	3.87	4.66
808	547	062	PD Rejdová	ZV	160	160	160	160	160	79.99	5.75	7.17	4.44	5.55	3.68	4.59
808	707	063	Agrodrev Dobšiná s.r.o.	ZV	154	154	154	154	154	97.29	7.59	7.82	5.59	5.75	4.53	4.65
810	702	071	Ing. Janečko, SNV, hosp. Sp. Hrušov	ZV	161	150	150	150	150	90.98	7.02	7.70	5.22	5.74	4.22	4.64
810	706	368	Agrourbár s.r.o., Hrabušice	ZV	121	120	120	120	120	60.35	4.56	7.59	3.57	5.91	2.78	4.59
Priemerné hodnoty za plemeno :				ZV	5592	5485	5484	5484	5484	106.77	7.94	7.47	6.23	5.84	5.03	4.70

VÝSLEDKY KONTROLY MLIEKOVEJ ÚŽITKOVOSTI OVIEC ZA ROK 2004 ZA NORMOVANÚ DOJNÚ PERIÓDU (150 DNÍ) PREPOČÍTANÚ NA 3.LAKTÁCIU

ROZMNOŽOVACIE CHOBY

KrOk	Podn	Sta	Názov	Plemeno	Všetky lakt.	Normované laktácie			Mlieko lit.	Tuk		Bielkovina		Laktóza		
						Mlieko	Tuk	Biel.		Lakt.	kg	%	kg	%	kg	%
306	718	684	OVIS farma s.r.o.,Pov.Bystrica	C	76	73	73	73	73	126.20	8.76	6.97	7.50	5.96	6.05	4.78
402	587	134	PD Žemberovce	C	118	83	83	83	83	103.87	6.38	6.20	6.00	5.82	4.87	4.66
604	509	548	RD Látky	C	147	120	120	120	120	85.46	5.66	6.70	5.00	5.88	4.10	4.78
609	601	111	TAURIS OVINI s.r.o.	C	179	163	163	163	163	87.79	6.80	7.75	5.31	6.07	4.09	4.62
Priemerné hodnoty za plemeno :				C	520	439	439	439	439	96.58	6.73	7.04	5.72	5.95	4.57	4.70
505	700	001	Agro-Racio s.r.o.,Lipt. Teplá	ZV	107	98	98	98	98	94.77	6.33	6.66	5.55	5.87	4.59	4.84
505	803	356	J.Šuchtár,Chov oviec a salašn.	ZV	40	39	39	39	39	103.31	8.25	8.01	5.79	5.64	5.00	4.83
505	549	530	PD Važec	ZV	46	46	46	46	46	116.37	8.07	6.92	6.87	5.90	5.44	4.67
508	512	024	PD Liptovské Revúce	ZV	102	102	102	102	102	133.72	8.86	6.62	7.65	5.73	6.32	4.72
511	201	402	Fatimex s.r.o.	ZV	96	96	96	96	96	95.69	6.99	7.31	5.85	6.13	4.47	4.66
609	546	593	RD Klenovec	ZV	92	76	76	76	76	117.86	8.64	7.35	6.52	5.56	5.66	4.79
703	008	369	NOFA Norbert Fasinger	ZV	241	239	239	239	239	119.87	8.69	7.24	6.51	5.43	5.59	4.66
Priemerné hodnoty za plemeno :				ZV	724	696	696	696	696	113.65	8.08	7.11	6.44	5.69	5.37	4.72

ÚŽITKOVÉ CHOBY

KrOk	Podn	Sta	Názov	Plemeno	Všetky lakt.	Normované laktácie			Mlieko lit.	Tuk		Bielkovina		Laktóza		
						Mlieko	Tuk	Biel.		Lakt.	kg	%	kg	%	kg	%
301	536	001	PD Uhrovec	C	283	260	260	260	260	86.80	6.73	7.82	5.20	6.02	4.00	4.59
307	708	704	Poínovtáčnik LEHOTA p/Vtáč.	C	399	399	399	399	399	66.70	4.26	6.46	3.66	5.51	3.20	4.78
Priemerné hodnoty za plemeno :				C	682	659	659	659	659	74.63	5.23	7.00	4.27	5.71	3.52	4.71

VÝSLEDKY KONTROLY MLIEKOVEJ ÚŽITKOVOSTI OVIEC ZA ROK 2004 ZA NORMOVANÚ DOJNÚ PERIÓDU (150 DNÍ) PREPOČÍTANÚ NA 3.LAKTÁCIU

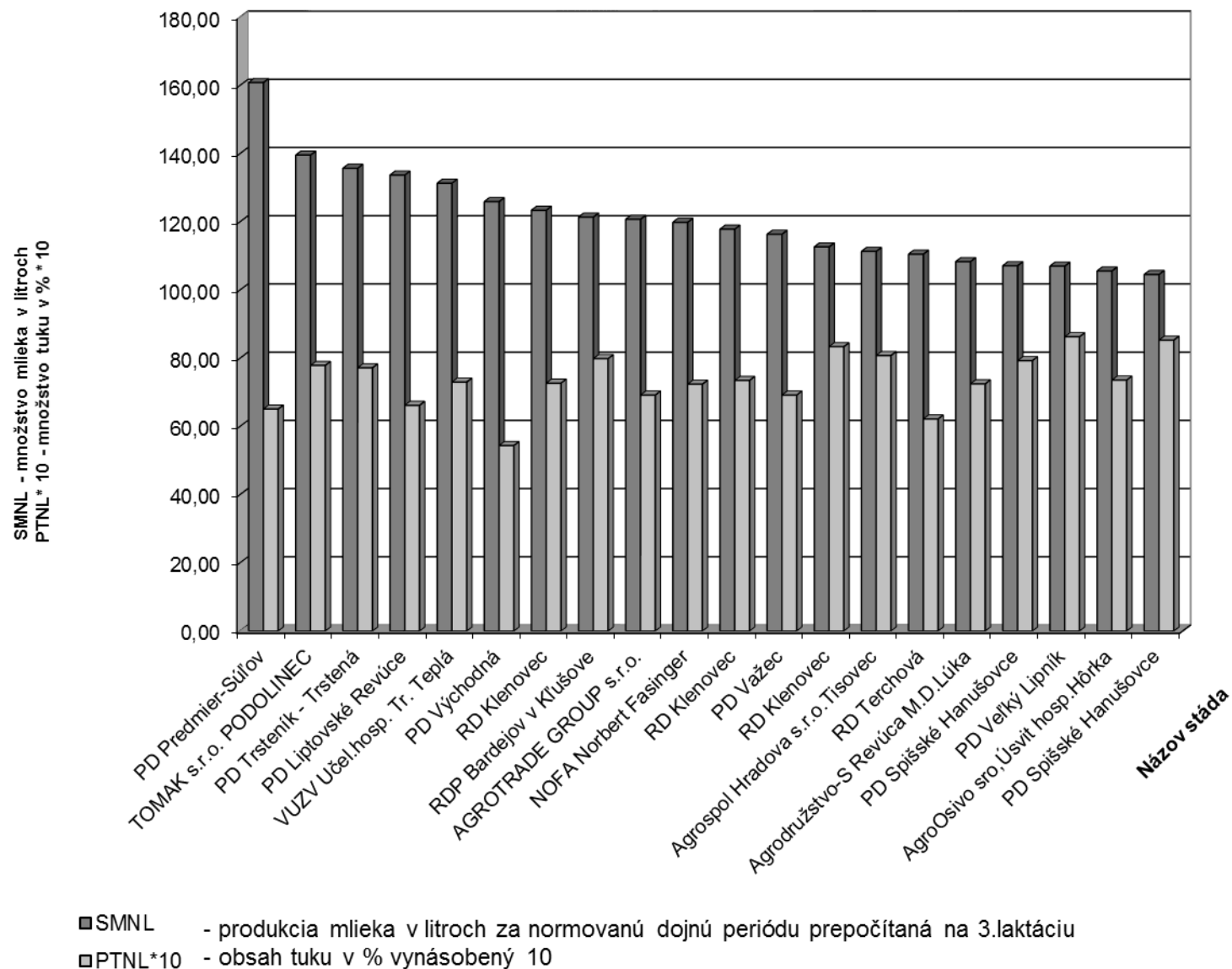
ŠLACHTITELSKÉ CHOvy S KRÍŽENÍM PLEMIEN

KroK	Podn	Sta	Názov	Plemeno	Všetky lakt.	Normované laktácie			Mlieko lit.	Tuk		Bielkovina		Laktóza		
						Mlieko	Tuk	Biel.		Lakt.	kg	%	kg	%	kg	%
309	381	060	VÚŽV Účelové hospod. Tr. Teplá	C LC	38	35	35	35	35	164.48	12.15	7.39	9.33	5.68	7.68	4.65
506	525	040	PD Sklabiňa - Záborie	C LC	54	52	52	52	52	181.23	13.24	7.31	10.27	5.68	8.53	4.70
713	505	361	AGRODRUŽSTVO BYSTRÉ	C LC	44	41	41	41	41	170.94	13.09	7.69	9.48	5.59	8.07	4.71
Priemerné hodnoty za plemeno :				C LC	136	128	128	128	128	173.35	12.89	7.45	9.76	5.65	8.15	4.69
302	504	087	Agrofarma s.r.o. Červený Kameň	C LCVF	126	116	116	116	116	109.18	7.63	7.03	6.19	5.71	5.19	4.73
701	563	017	AGRO - RASLAVICE, s.r.o.	C LCVF	76	68	68	68	68	110.40	8.19	7.48	6.14	5.61	5.24	4.74
Priemerné hodnoty za plemeno :				C LCVF	202	184	184	184	184	109.63	7.84	7.20	6.17	5.67	5.21	4.73
503	511	093	PD Malatiná	ZVBG	60	56	56	56	56	88.75	6.10	6.87	5.15	5.80	4.37	4.93
Priemerné hodnoty za plemeno :				ZVBG	60	56	56	56	56	88.75	6.10	6.87	5.15	5.80	4.37	4.93
309	381	061	VÚŽV Účelové hospod. Tr. Teplá	ZVLCVF	47	43	43	43	43	183.63	12.91	7.10	9.83	5.39	8.62	4.68
501	508	074	PD Predmier - Súľov	ZVLCVF	85	85	85	85	85	191.47	12.25	6.40	11.48	6.01	9.15	4.78
511	350	072	ASIK s.r.o. ŽILINA-ZÁSTRANIE	ZVLCVF	81	80	80	80	80	162.17	11.94	7.43	8.63	5.35	7.78	4.77
701	501	018	RDP Bardejov - sídlo Klušov	ZVLCVF	75	62	62	62	62	139.52	10.68	7.72	8.22	5.93	6.57	4.70
706	527	044	Vikartovská agrárna spol. a.s.	ZVLCVF	530	495	495	495	495	101.21	6.25	6.18	5.83	5.76	4.83	4.77
Priemerné hodnoty za plemeno :				ZVLCVF	818	765	765	765	765	125.35	8.25	6.51	7.17	5.74	5.97	4.76
510	512	012	PD Trsteník - Trstená	ZVVF	151	148	148	148	148	141.49	10.85	7.67	8.41	5.94	6.71	4.74
Priemerné hodnoty za plemeno :				ZVVF	151	148	148	148	148	141.49	10.85	7.67	8.41	5.94	6.71	4.74
704	520	078	PD Nižné Repáše	ZVVFLC	110	110	109	110	110	100.26	6.71	6.71	5.59	5.58	4.96	4.95
Priemerné hodnoty za plemeno :				ZVVFLC	110	110	110	110	110	100.26	6.65	6.65	5.59	5.58	4.96	4.95

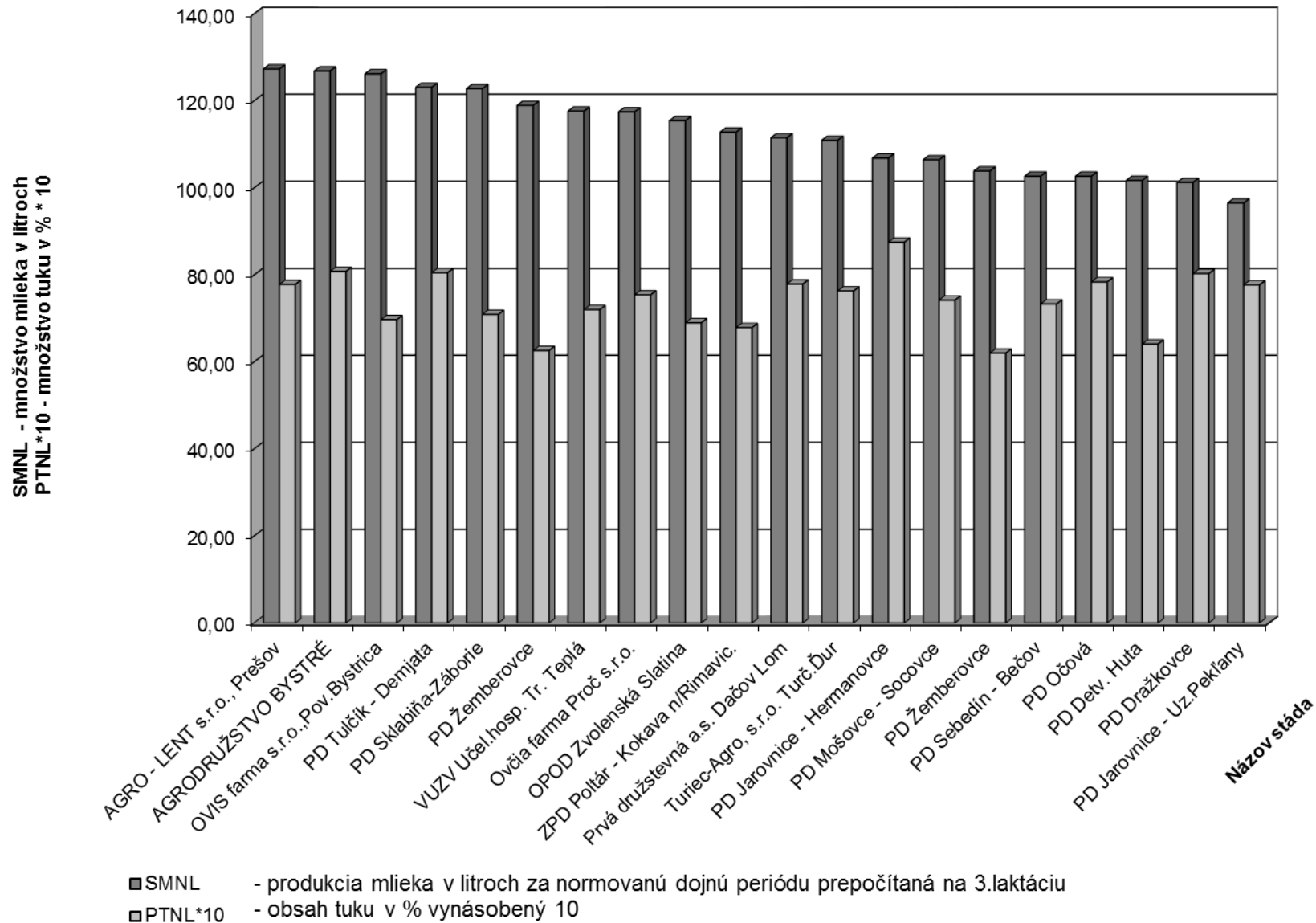
ROZMNOŽOVACIE CHOvy S KRÍŽENÍM PLEMIEN

KroK	Podn	Sta	Názov	Plemeno	Všetky lakt.	Normované laktácie			Mlieko lit.	Tuk		Bielkovina		Laktóza		
						Mlieko	Tuk	Biel.		Lakt.	kg	%	kg	%	kg	%
506	502	354	PD Belá-Dulice, stádo Dulice	ZVLC	261	250	250	250	250	196.61	12.44	6.39	11.45	5.85	9.65	4.89
Priemerné hodnoty za plemeno :				ZVLC	261	250	250	250	250	196.61	12.44	6.39	11.45	5.85	9.65	4.89

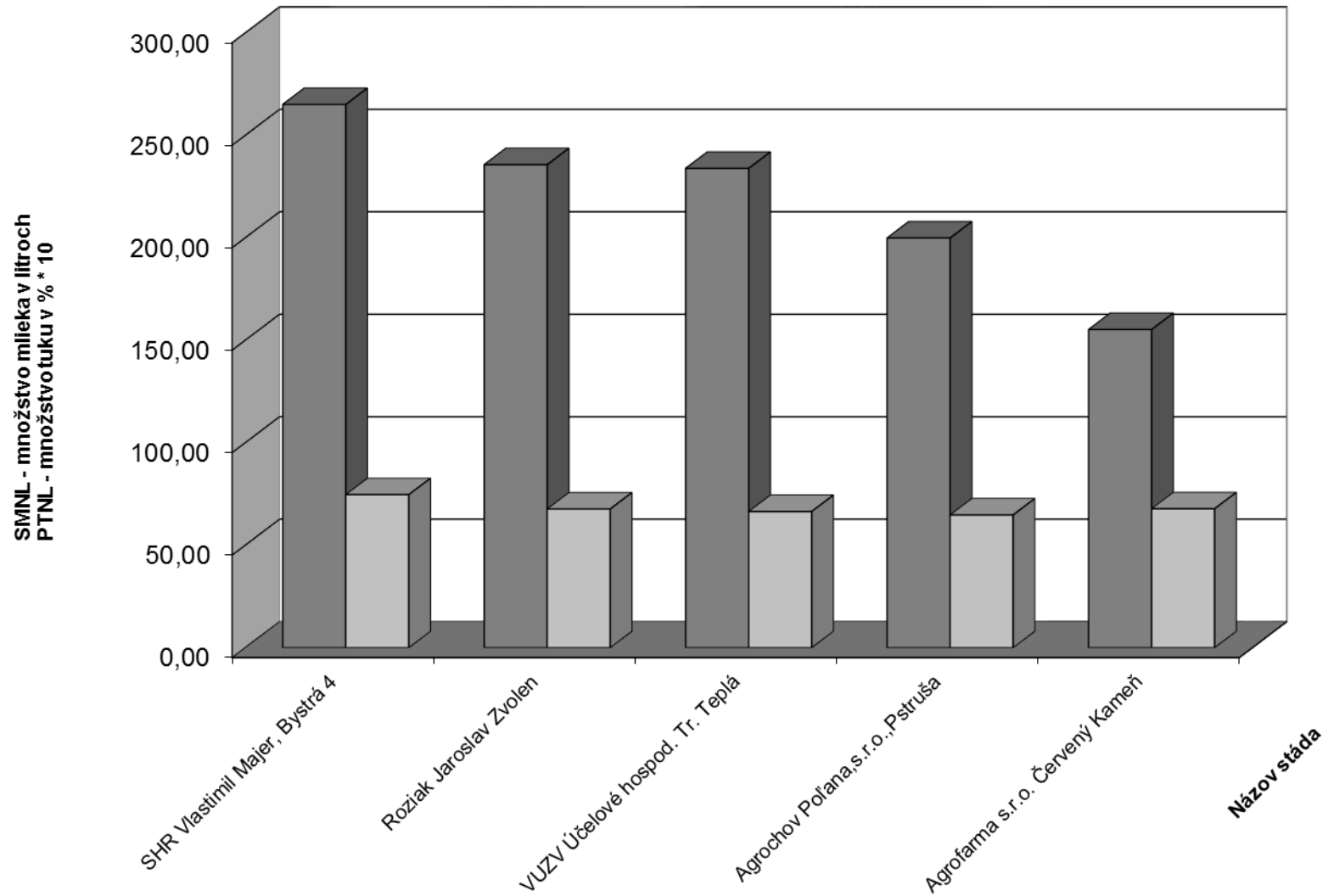
Výsledky KÚ mlieka za rok 2004 - plemeno zošľachtená valaška najlepších 20 stád



Výsledky KÚ mlieka oviec za rok 2004 - plemeno Cigája
najlepších 20 stád

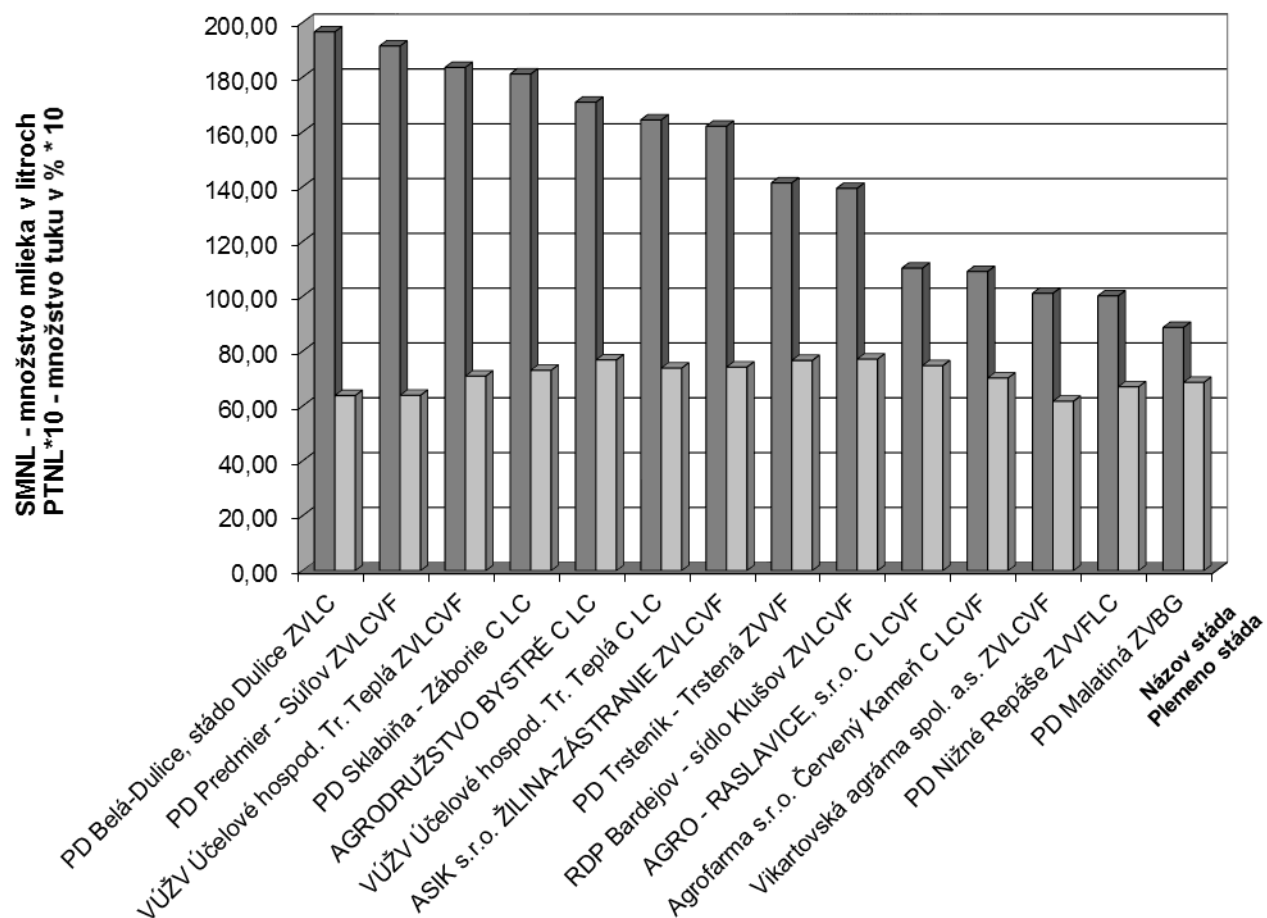


Výsledky KÚ mlieka oviec za rok 2004 - plemeno lacaune



- SMNL - produkcia mlieka v litroch za normovanú dojnú periódu prepočítaná na 3.laktáciu
- PTNL*10 - obsah tuku v % vynásobený 10

Výsledky KÚ mlieka za rok 2004 - chovy s krížením plemien



- SMNL - produkcia mlieka v litroch za normovanú dojnú periódu prepočítaná na 3.laktáciu
- PTNL*10 - obsah tuku v % vynásobený 10

1	2	3	4	5	6	7	8	9
---	---	---	---	---	---	---	---	---

Legend:

- 1 – Farm of sheep
- 2 – breeder - flock
- 3 – breed of sheep
- 4 – sheep
- 5 – milk production in liters
- 6 – percentage of fat
- 7 – percentage of protein
- 8 – percentage of lactose
- 9 – lactations

Legende:

- 1 – Bezirk
- 2 – Züchter - Herde
- 3 – Schafrasse
- 4 – Schafe
- 5 – Milch in Liter
- 6 – Fett in Prozent
- 7 – Eiweiß in Prozent
- 8 – Laktose in Prozent
- 9 – Laktation

ZOZNAM BAHNÍC S NAJLEP.MLIEK.ÚŽITKOVOSŤOU ZA NORM.DOJ.PERIÓDU PREPOČÍTANÚ NA 3.LAKTÁCIU V KONTROL.ROKU 2004

KOk	Pod	Sta	Chovateľ - stádo	Bahnica		Plemeno	Mlieko	Tuk	Bielk.	Lakt.	Por.
				LUČ	PUČ	oviec	v lit.	v %	v %	v %	lak.
306	718	684	OVIS farma s.r.o.,Pov.Bystrica RCH	.0329	C.....00	164.9	6.77	5.96	4.91	3
				..210	02352	C.....00	163.1	6.93	6.28	4.75	1
307	708	704	Poľnovtáčnik LEHOTA p/Vtáč. ÚCH	..343	...2.	C.....00	104.3	7.56	5.73	4.79	1
309	705	059	Žihlavník Omšenie s.r.o. ŠCH	..159	C.....00	99.1	7.60	5.82	4.70	2
				..157	C.....00	97.1	7.72	5.70	4.86	2
				..184	C.....00	93.9	8.25	5.65	4.65	2
				..152	C.....00	93.5	7.84	5.60	4.64	2
				..258	C.....00	87.3	7.75	5.47	4.86	1
506	502	354	PD Belá-Dulice, stádo Dulice RCH	.2552	04833	215.1	6.07	6.17	5.12	1
710	520	092	RD Litmanová ŠCH	.2288	83911	ZV.....00	98.9	8.08	5.87	4.64	1
710	705	704	SHR Dziak T.,Podolinec Toporec ŠCH	.1029	.6292	ZV.....00	133.4	7.97	5.94	4.69	2
503	511	095	PD Malatiná ŠCH	.2603	.008.	BG.....00	114.6	7.58	5.79	4.99	1
				.2606	.0141	BG.....00	114.2	7.11	5.80	4.88	1
301	536	001	PD Uhrovec ÚCH	..216	C.....00	128.4	7.45	6.14	4.80	1
				..962	C.....00	126.2	7.61	5.85	4.65	4
				..973	C.....00	121.7	8.30	5.93	4.70	4
				..943	C.....00	119.2	8.22	5.94	4.70	4
				..110	C.....00	118.6	7.44	6.02	4.57	2

ZOZNAM BAHNÍC S NAJLEP.MLIEK.ÚŽITKOVOSŤOU ZA NORM.DOJ.PERIÓDU PREPOČÍTANÚ NA 3.LAKTÁCIU V KONTROL.ROKU 2004

KOk	Pod	Sta	Chovateľ - stádo	Bahnica LUČ	PUC	Plemeno oviec	Mlieko v lit.	Tuk v %	Bielk. v %	Lakt. v %	Por. lak.
302	504	087	Agrofarma s.r.o. Červený Kameň ŠCH	..255	.009.	C.VF....01	154.4	7.23	5.67	4.88	1
				..298	01001	C.....00	134.4	6.97	5.82	4.92	1
				.2113	.0271	C.VF....01	132.3	7.17	5.73	4.75	1
				..222	.6551	C.....00	125.9	7.36	5.68	4.68	1
				..276	9105.	C.....00	125.8	6.81	5.67	4.96	1
306	718	684	OVIS farma s.r.o.,Pov.Bystrica RCH	.1982	C.....00	184.1	7.07	5.90	4.89	2
				.0246	6039.	C.....00	176.6	7.35	5.94	4.82	3
				.1970	C.....00	171.7	6.85	5.92	4.82	2
				.0324	C.....00	157.6	6.88	6.04	4.84	3
				.1918	C.....00	150.2	6.86	5.87	4.85	2
307	708	704	Poľnovtáčnik LEHOTA p/Vtáč. ÚCH	.3114	C.....00	151.2	6.74	5.71	4.93	1
				.9257	C.....00	146.8	8.01	5.59	4.80	4
				..151	C.....00	137.9	7.22	6.09	4.67	2
				.3481	.7171	C.....00	133.3	6.40	5.48	4.98	1
				.3245	.935.	C.....00	111.4	6.21	5.37	4.99	1
309	705	059	Žihlavník Omšenie s.r.o. ŠCH	..108	.7161	C.....00	133.2	8.11	5.78	4.84	2
				..140	.535.	C.....00	117.3	7.44	5.71	4.74	2
				..136	.8511	C.....00	98.1	7.71	5.87	4.69	2
				..230	.040.	C.....00	98.0	7.91	5.56	4.78	1
				..037	.6042	C.SF....01	95.1	7.90	5.43	4.89	3
309	381	064	VUZV Učel.hosp. Tr. Teplá ŠCH	..226	.9151	C.....00	173.2	7.39	5.90	4.81	1
				..038	.3272	C.SF....03	166.7	7.11	5.97	4.71	3
				..120	.422.	C.....00	136.2	8.31	5.69	4.68	2
				..011	.4442	C.....00	131.5	7.42	5.95	4.66	3
				..121	.409.	C.....00	129.1	7.76	5.88	4.65	2

ZOZNAM BAHNÍC S NAJLEP.MLIEK.ÚŽITKOVOSŤOU ZA NORM.DOJ.PERIÓDU PREPOČÍTANÚ NA 3.LAKTÁCIU V KONTROL.ROKU 2004

KOk	Pod	Sta	Chovateľ - stádo	Bahnica		Plemeno	Mlieko	Tuk	Bielk.	Lakt.	Por.
				LUČ	PUČ	oviec	v lit.	v %	v %	v %	lak.
402	587	134	PD Žemberovce	..183	.6522	C.....00	135.8	6.08	6.00	4.85	2
			RCH	.1390	.6591	C.....00	130.9	6.34	6.09	4.64	2
				..064	50601	C.....00	127.5	6.36	6.11	4.60	3
				..152	60231	C.....00	120.4	6.66	5.88	4.72	2
				..160	50532	C.....00	119.6	6.93	6.11	4.56	2
402	587	135	PD Žemberovce	..035	.4452	C.....00	197.6	7.40	6.33	4.60	3
			ŠCH	.2194	70972	C.....00	159.1	6.85	5.77	4.74	1
				.2378	.071.	C.....00	158.8	6.31	5.98	4.65	1
				.1355	9006.	C.....00	151.5	6.87	6.02	4.74	2
				.2325	.070.	C.....00	151.3	6.59	6.00	4.76	1
506	509	033	PD Dražkovce	..145	.7371	C.....00	165.1	8.35	5.90	4.92	2
			ŠCH	..204	.9062	C.....00	144.2	8.30	6.28	4.60	1
				..165	.8622	C.....00	143.5	8.43	5.71	4.78	2
				..167	.8602	C.....00	137.1	8.17	5.69	4.79	2
				..112	.6522	C.....00	124.4	9.00	5.88	4.60	2
506	710	036	Turieč-Agro, s.r.o. Turč.Ďur	..263	01162	C.....00	189.8	8.28	5.54	4.75	1
			ŠCH	..116	9116.	C.....00	175.6	7.99	5.85	4.69	2
				.0133	.4162	C.....00	175.2	7.83	5.90	4.78	3
				..107	9105.	C.....00	174.3	7.65	5.81	4.70	2
				..227	.064.	C.....00	171.2	8.30	5.95	4.82	1
506	525	044	PD Sklabiňa-Záborie	..264	.981.	C.....00	184.8	7.63	5.74	4.79	1
			ŠCH	..208	.6721	C.....00	181.1	7.02	5.88	4.84	1
				..216	.6222	C.....00	162.6	7.20	5.75	4.85	1
				..170	.4391	C.....00	150.0	7.85	6.35	4.65	2
				..160	.6442	C.....00	145.6	6.91	6.01	4.82	2

ZOZNAM BAHNÍC S NAJLEP.MLIEK.ÚŽITKOVOSŤOU ZA NORM.DOJ.PERIÓDU PREPOČÍTANÚ NA 3.LAKTÁCIU V KONTROL.ROKU 2004

KOk	Pod	Sta	Chovateľ - stádo	Bahnica		Plemeno	Mlieko	Tuk	Bielk.	Lakt.	Por.
				LUČ	PUČ	oviec	v lit.	v %	v %	v %	lak.
509	519	039	PD Mošovce - Socovce ŠCH	..202	.501.	C.....00	155.8	7.14	5.53	4.87	1
				..142	.5202	C.....00	154.8	7.30	5.83	4.81	2
				..147	.9233	C.....00	142.9	8.06	6.01	4.72	2
				..230	.856.	C.....00	141.2	7.49	5.98	5.00	1
				..219	.830.	C.....00	136.4	8.22	5.90	4.93	1
601	534	001	PD Sebedín - Bečov ŠCH	.1108	.8351	C.....00	163.5	7.13	5.60	4.65	2
				..237	.0111	C.....00	144.1	7.09	5.65	4.84	1
				..202	.066.	C.....00	139.4	7.48	5.91	4.57	1
				..166	.5241	C.....00	133.1	7.65	5.52	4.62	2
				..141	.901.	C.....00	131.1	7.76	5.58	4.60	2
604	516	099	PD Detv. Huta ŠCH	..262	.668.	C.....00	161.9	6.20	5.62	4.96	1
				..242	.932.	C.....00	154.1	6.97	6.14	4.72	1
				..109	.967.	C.....00	152.2	6.81	5.79	4.64	2
				..232	.701.	C.....00	147.6	6.36	5.61	5.01	1
				..159	.599.	C.....00	143.5	6.88	5.78	4.70	2
604	509	548	RD Látky RCH	..133	.651.	C.....00	124.2	6.84	5.91	4.74	2
				..2246	.9802	C.....00	118.2	7.40	6.29	4.68	1
				..223	.012.	C.....00	117.8	6.63	5.80	4.69	1
				..201	.872.	C.....00	112.5	6.86	6.03	4.93	1
				..248	.719.	C.....00	106.6	6.95	5.86	4.84	1
605	529	065	PD Senohrad ŠCH	..140	.740.	C.....00	161.1	7.96	5.84	4.81	2
				..007	.4462	C.....00	133.6	8.00	6.22	4.74	3
				..1123	.4152	C.....00	131.6	7.77	5.72	4.84	2
				..293	.6641	C.....00	126.1	7.65	5.78	4.88	1
				..157	.6652	C.....00	120.5	7.90	5.66	4.87	2

ZOZNAM BAHNÍC S NAJLEP.MLIEK.ÚŽITKOVOSŤOU ZA NORM.DOJ.PERIÓDU PREPOČÍTANÚ NA 3.LAKTÁCIU V KONTROL.ROKU 2004

KOk	Pod	Sta	Chovateľ - stádo	Bahnica		Plemeno oviec	Mlieko v lit.	Tuk v %	Bielk. v %	Lakt. v %	Por. lak.
				IUČ	PUČ						
607	501	032	ZPD Poltár - Kokava n/Rimavic. ŠCH	..256	.0831	C.....00	136.8	6.78	5.72	4.93	1
				..116	.638.	C.....00	134.1	6.75	5.74	4.85	2
				..202	.0071	C.....00	132.3	6.89	6.08	4.85	1
				..232	.6552	C.....00	130.9	7.06	5.88	4.85	1
				..157	.702.	C.....00	127.9	6.75	5.86	4.83	2
609	601	111	TAURIS OVINI s.r.o. RCH	..071	.856.	C.....00	134.2	8.42	6.44	4.78	3
				..133	.834.	C.....00	133.9	7.85	6.19	4.73	2
				..047	.764.	C.....00	133.4	8.05	6.07	4.78	3
				..229	.060.	C.....00	132.3	7.56	6.26	4.61	1
				..199	.682.	C.....00	121.6	8.26	6.45	4.66	2
610	510	089	Prvá družstevná a.s. Dačov Lom ŠCH	..166	.7062	C.....00	159.6	8.00	6.45	4.84	2
				..283	.081.	C.....00	158.5	8.26	6.04	4.68	1
				..133	.862.	C.....00	157.4	7.99	6.21	4.65	2
				..113	.6242	C.....00	145.9	8.23	5.84	4.66	2
				..259	.6742	C.....00	141.5	7.62	6.01	4.76	1
611	515	064	PD Očová ŠCH	..107	.664.	C.....00	150.7	8.29	5.79	4.66	2
				..240	.7011	C.....00	144.1	9.01	5.92	4.84	1
				..113	.933.	C.....00	136.2	7.72	5.97	4.74	2
				..104	.655.	C.....00	135.2	7.93	5.63	4.71	2
				..131	.9129.	C.....00	131.7	7.61	5.40	4.73	2
611	525	071	OPOD Zvolenská Slatina ŠCH	..116	.7201	C.....00	210.4	6.69	5.46	4.91	2
				..166	.3801	C.....00	147.7	7.03	5.47	4.84	2
				..130	.949.	C.....00	145.4	7.51	5.91	5.01	2
				..158	.821.	C.....00	140.1	7.25	5.74	5.06	2
				..173	.917.	C.....00	140.0	7.20	5.59	4.79	2

ZOZNAM BAHNÍC S NAJLEP.MLIEK.ÚŽITKOVOSŤOU ZA NORM.DOJ.PERIÓDU PREPOČÍTANÚ NA 3.LAKTÁCIU V KONTROL.ROKU 2004

KOk	Pod Sta	Chovateľ - stádo	Bahnica		Plemeno	Mlieko	Tuk	Bielk.	Lakt.	Por.
			LUČ	PUČ	oviec	v lit.	v %	v %	v %	lak.
701 548 015		PD Malcov - Lenartov ŠCH	.1150	9023.	C.....00	137.7	7.57	5.84	4.82	2
			.1187	9703.	C.....00	134.5	7.16	6.06	5.15	2
			.2161	7188.	C.VF....01	131.6	7.21	5.92	5.03	1
			.1464	8790.	C.....00	129.4	7.79	6.06	4.59	2
			.1146	8776.	C.....00	124.7	7.45	5.87	4.70	2
701 563 016		AGRO - RASLAVICE, s.r.o. ŠCH	.1413	.641.	C.....00	139.7	7.62	5.74	4.82	2
			..014	3060.	C.....00	139.2	7.69	5.59	4.74	3
			.0118	7087.	C.....00	117.5	7.67	5.95	4.92	3
			.1414	.6191	C.....00	112.6	8.08	5.60	4.95	2
			.1495	.6521	C.....00	105.3	8.76	5.68	4.93	2
701 563 017		AGRO - RASLAVICE, s.r.o. ŠCH	.0130	7092.	C.VF....01	154.3	7.23	5.62	4.69	3
			.1444	70151	C.VF....01	153.9	7.54	5.51	5.08	2
			..057	70091	C.VF....01	136.6	7.70	5.48	4.76	3
			..072	7032.	C.VF....01	125.5	7.52	5.83	4.67	3
707 304 050		AGRO - LENT s.r.o., Prešov ŠCH	..139	82362	C.....00	218.5	7.70	6.03	4.75	2
			.2270	8263.	C.....00	189.0	8.04	6.34	4.71	1
			..115	9420.	C.VF....01	179.1	7.79	5.90	4.84	2
			..120	9489.	C.....00	178.1	7.97	6.01	4.68	2
			..113	65382	C.....00	163.3	8.29	6.11	4.66	2
707 562 057		Ovčia farma Proč s.r.o. ŠCH	..129	5238.	C.....00	162.9	7.83	5.96	4.78	2
			.1147	8128.	C.SF....02	160.8	7.54	5.85	4.84	2
			.2013	7188.	C.....00	149.0	7.68	5.89	4.77	1
			.2036	9101.	C.VF....01	148.7	7.57	6.05	4.76	1
			.2104	.021.	C.....00	143.4	7.94	6.18	4.72	1

ZOZNAM BAHNÍC S NAJLEP.MLIEK.ÚŽITKOVOSŤOU ZA NORM.DOJ.PERIÓDU PREPOČÍTANÚ NA 3.LAKTÁCIU V KONTROL.ROKU 2004

KOk	Pod	Sta	Chovateľ - stádo	Bahnica		Plemeno oviec	Mlieko v lit.	Tuk v %	Bielk. v %	Lakt. v %	Por. lak.
				LUČ	PUČ						
707	580	305	PD Tulčik - Demjata ŠCH	.2674	74102	C.....00	194.2	8.65	6.12	4.72	1
				.2678	8374.	C.....00	173.0	8.68	6.40	4.62	1
				.2595	.0312	C.....00	160.9	8.53	6.31	4.66	1
				..203	7439.	C.....00	158.3	8.20	6.34	4.65	1
				..207	74482	C.....00	155.6	8.35	5.94	4.74	1
708	517	053	PD Jarovnice - Hermanovce ŠCH	..127	70222	C.....00	233.2	8.72	5.68	4.76	2
				.2248	90392	C.....00	199.6	9.29	6.02	4.62	1
				.2223	80342	C.....00	180.1	8.70	5.87	4.58	1
				..132	80262	C.....00	178.1	9.03	5.78	4.64	2
				..033	.6892	C.....00	173.4	8.53	5.67	4.77	3
708	517	309	PD Jarovnice - Uz.Pekľany ŠCH	.2178	74372	C.....00	178.5	7.67	6.12	4.91	1
				..104	.6351	C.....00	176.5	7.78	5.96	4.88	2
				..135	9661.	C.....00	163.1	8.34	6.12	4.83	2
				..147	9662.	C.....00	149.4	8.13	5.90	4.71	2
				..154	.5882	C.....00	134.4	7.75	6.32	4.83	2
713	505	096	AGRODRUŽSTVO BYSTRÉ ŠCH	.0100	.5402	C.....00	195.5	8.64	5.84	4.69	3
				.2281	54061	C.....00	190.0	7.90	5.55	4.76	1
				.0225	3205.	C.....00	167.6	8.02	5.49	4.84	3
				..176	82372	C.....00	165.8	8.57	5.85	4.82	2
				.2135	5128.	C.....00	160.6	7.96	5.72	4.62	1
309	381	060	VÚŽV Účelové hospod. Tr. Teplá ŠCH	..129	.305.	C.LC....04	213.7	7.41	5.69	4.57	2
				..112	.5032	C.LC....04	196.0	7.25	6.05	4.62	2
				..211	.0151	LCC....02	193.8	7.55	5.83	4.72	1
				..241	.6251	C.LC....04	189.8	7.99	5.62	4.62	1
				..242	.6301	C.LC....04	184.4	8.24	5.86	4.77	1

ZOZNAM BAHNÍC S NAJLEP.MLIEK.ÚŽITKOVOSŤOU ZA NORM.DOJ.PERIÓDU PREPOČÍTANÚ NA 3.LAKTÁCIU V KONTROL.ROKU 2004

KOk	Pod	Sta	Chovateľ - stádo	Bahnica		Plemeno	Mlieko	Tuk	Bielk.	Lakt.	Por.
				LUČ	PUČ	oviec	v lit.	v %	v %	v %	lak.
506	525	040	PD Sklabiňa - Záborie ŠCH	..260	.979.	C.LC....04	275.9	7.61	5.85	4.78	1
				..109	.4781	C.LC....04	264.3	7.26	6.18	4.61	2
				..175	.5441	C.LC....04	251.7	7.79	5.88	4.70	2
				..172	.818.	C.LC....04	215.9	7.48	5.82	4.61	2
				..259	.985.	C.LC....04	211.8	8.11	6.25	4.67	1
713	505	361	AGRODRUŽSTVO BYSTRÉ ŠCH	.1260	.6912	C.LC....04	227.5	7.86	5.63	4.75	2
				.2170	8278.	LCC.....02	210.3	7.59	5.46	4.65	1
				.1267	75771	C.LC....04	199.5	7.54	5.50	4.90	2
				.1294	80683	C.LC....04	196.9	7.80	5.89	4.65	2
				.1251	82712	LCC.....02	186.8	7.61	5.81	4.65	2
302	504	087	Agrofarma s.r.o. Červený Kameň ŠCH	..148	.7232	C.VF....04	178.3	6.87	5.70	4.76	2
				..282	.942.	VFC.....03	149.0	6.89	5.73	4.98	1
				..104	.720.	C.VF....03	143.7	6.86	5.66	4.83	2
				..214	.9641	VFC.....03	134.8	6.77	5.70	4.65	1
				..137	.3071	C.VF....02	131.7	6.73	5.93	4.83	2
701	563	017	AGRO - RASLAVICE, s.r.o. ŠCH	.1377	61632	C.VF....02	167.3	7.56	5.85	4.89	2
				.1396	9300.	C.VF....02	155.8	8.30	5.96	4.66	2
				.2596	9197.	C.VF....04	127.4	7.89	5.63	4.86	1
				.0148	7017.	C.VF....04	122.5	7.91	5.49	4.77	3
				.1486	91732	C.VF....02	119.7	7.17	5.53	5.04	2
302	504	088	Agrofarma s.r.o. Červený Kameň ŠCH	.1042	0269.	LC.....00	226.5	7.19	5.82	4.65	1
				.1034	0234.	LC.....00	219.9	7.14	5.98	4.48	1
				.1060	0450.	LC.....00	219.0	6.59	5.57	4.59	1
				.1057	0441.	LC.....00	209.5	6.66	5.59	4.62	1
				.2082	0537.	LC.....00	195.5	7.13	5.63	4.62	1

ZOZNAM BAHNÍC S NAJLEP.MLIEK.ÚŽITKOVOSŤOU ZA NORM.DOJ.PERIÓDU PREPOČÍTANÚ NA 3.LAKTÁCIU V KONTROL.ROKU 2004

KOk	Pod	Sta	Chovateľ - stádo	Bahnica		Plemeno	Mlieko	Tuk	Bielk.	Lakt.	Por.
				LUČ	PUČ	oviec	v lit.	v %	v %	v %	lak.
309	381	201	VUZV Účelové hospod. Tr. Teplá ŠCH	.2102	6105.	LC.....00	312.9	7.19	5.15	4.59	1
				.2112	0114.	LC.....00	268.6	6.51	4.91	4.80	1
				.1110	9106.	LC.....00	263.9	6.62	4.91	5.06	2
				.0101	61062	LC.....00	260.0	6.46	5.36	4.52	3
				.0107	7101.	LC.....00	253.6	6.41	5.13	5.01	3
611	707	002	Roziak Jaroslav Zvolen ŠCH	..122	.0041	LC.....00	279.1	6.52	5.63	4.90	2
				..208	.4142	LC.....00	260.1	6.97	5.46	4.80	1
309	381	065	VUZV Učel.hosp. Tr. Teplá ŠCH	..289	.650.	LCL.ZV..05	189.2	7.73	5.75	4.70	1
				..062	.7112	ZV.....00	166.4	7.26	5.55	4.68	3
				..253	.9131	ZV.....00	163.3	6.96	5.48	4.79	1
				..182	.5161	ZVLI....01	156.8	7.81	5.93	4.87	2
				..069	.3102	ZV.....00	142.6	7.50	5.67	4.61	3
501	508	075	PD Predmier-Súľov ŠCH	..111	.6062	ZV.....00	256.9	6.71	6.16	4.71	2
				..274	.3501	ZV.....00	222.8	7.35	6.17	4.70	1
				.1114	.6322	ZV.....00	210.0	6.64	5.98	4.90	2
				..214	.9292	ZV.....00	209.8	6.40	5.96	4.86	1
				..299	.824.	ZV.....00	199.6	6.79	6.14	4.81	1
502	512	090	RD Oščadnica ŠCH	..171	.170.	ZV.....00	125.1	6.96	5.80	4.94	2
				.0535	84011	ZV.....00	122.6	6.85	5.98	5.09	3
				.0534	.754.	ZV.....00	122.5	6.66	5.81	4.83	3
				.0012	.4631	ZV.....00	115.9	6.89	5.87	4.73	3
				..114	.5481	ZV.....00	113.0	7.82	5.97	4.86	2
503	511	091	PD Malatiná ŠCH	.1475	9557.	ZV.....00	128.3	6.79	5.72	4.86	2
				.1510	9488.	ZV.....00	125.2	7.15	5.80	4.86	2
				.1504	9538.	ZV.....00	124.7	6.83	5.74	4.77	2
				.1523	95502	ZV.....00	122.9	7.08	6.80	5.07	2
				.2242	81412	ZV.....00	122.4	7.36	6.25	4.79	1

ZOZNAM BAHNÍC S NAJLEP.MLIEK.ÚŽITKOVOSŤOU ZA NORM.DOJ.PERIÓDU PREPOČÍTANÚ NA 3.LAKTÁCIU V KONTROL.ROKU 2004

KOk	Pod	Sta	Chovateľ - stádo	Bahnica		Plemeno	Mlieko	Tuk	Bielk.	Lakt.	Por.
				LUČ	PUČ	oviec	v lit.	v %	v %	v %	lak.
503	511	092	PD Malatiná ŠCH	.1118	.9482	ZV.....00	161.2	6.78	5.92	4.92	2
				..123	.942.	ZV.....00	130.4	7.39	5.79	4.84	2
				..296	0119.	ZV.....00	127.0	6.75	6.01	4.89	1
				.2109	.953.	ZV.....00	119.9	7.01	6.14	4.88	1
				..286	73591	ZV.....00	118.9	6.83	5.98	4.90	1
503	511	094	PD Malatiná ŠCH	.2316	7159.	ZV.....00	139.6	7.14	5.82	4.92	1
				.1216	9214.	ZV.....00	138.3	6.83	5.83	5.05	2
				.1277	6296.	ZV.....00	131.9	7.23	6.17	4.89	2
				.1392	93121	ZV.....00	125.6	7.53	6.11	4.94	2
				.2362	51922	ZV.....00	124.2	7.33	6.00	5.06	1
505	700	001	Agro-Racio s.r.o.,Lipt. Teplá RCH	.1039	82621	ZV.....00	130.7	6.75	6.17	4.77	2
				.1005	9330.	ZV.....00	128.3	6.47	5.71	4.92	2
				.1077	94192	ZV.....00	122.7	7.59	6.21	4.87	2
				.2044	0123.	ZV.....00	120.4	6.72	6.00	4.77	1
				.2033	9351.	ZV.....00	119.2	6.92	5.75	5.13	1
505	553	019	PD Východná ŠCH	..284	.0492	ZV.....00	158.4	5.43	5.81	4.81	1
				.1116	.9052	ZV.....00	152.2	5.14	5.85	4.94	2
				.1111	.7351	ZV.....00	146.2	6.43	5.77	5.06	2
				.1136	.869.	ZV.....00	144.6	5.67	5.95	4.99	2
				..225	.9171	ZV.....00	139.7	5.40	5.93	4.95	1
505	519	020	PD Liptovské Hole Kvačany ŠCH	..256	.8482	ZV.....00	194.5	7.28	6.12	4.70	1
				..187	.810.	ZV.....00	180.2	7.58	5.69	4.81	2
				..295	.0012	ZV.....00	159.8	7.29	5.91	4.91	1
				.2101	0122.	ZV.....00	141.6	7.41	5.89	4.74	1
				..173	.839.	ZV.....00	138.2	7.53	6.03	4.90	2

ZOZNAM BAHNÍC S NAJLEP.MLIEK.ÚŽITKOVOSŤOU ZA NORM.DOJ.PERIÓDU PREPOČÍTANÚ NA 3.LAKTÁCIU V KONTROL.ROKU 2004

KOk	Pod	Sta	Chovateľ - stádo	Bahnica		Plemeno oviec	Mlieko v lit.	Tuk v %	Bielk. v %	Lakt. v %	Por. lak.
				LUČ	PUČ						
505	803	356	J.Šuchtár,Chov oviec a salašn. RCH	..233	.8042	ZV.....00	123.4	7.93	5.64	4.91	1
				..211	.037.	ZV.....00	121.2	8.06	5.76	4.76	1
				..232	.8402	ZV.....00	121.2	7.95	5.87	4.97	1
				..206	.0331	ZV.....00	120.2	7.78	5.78	4.78	1
				..239	.7381	ZV.....00	110.6	8.16	5.65	5.14	1
505	549	530	PD Važec RCH	..118	.628.	ZV.....00	226.7	6.80	6.00	4.76	2
				..205	.727.	ZV.....00	206.4	7.81	5.86	4.73	1
				..251	.923.	ZV.....00	155.5	7.35	5.91	4.73	1
				..226	.609.	ZV.....00	141.9	6.85	5.90	4.69	1
508	512	023	PD Liptovské Revúce ŠCH	..261	.9961	ZV.....00	137.5	7.04	5.69	4.83	1
				..136	.8191	ZV.....00	132.1	7.10	5.71	4.76	2
				..147	.8291	ZV.....00	122.1	7.46	5.64	4.80	2
				..288	.050.	ZV.....00	119.7	6.96	5.97	4.67	1
				..155	80232	ZV.....00	112.8	6.99	5.71	4.68	2
508	512	024	PD Liptovské Revúce RCH	.2032	.629.	ZV.....00	226.8	7.33	5.93	4.68	1
				.2056	.5051	ZV.....00	179.1	6.49	5.76	4.72	1
				.2051	.9781	ZV.....00	171.8	6.51	5.73	4.83	1
				.2020	.964.	ZV.....00	170.4	7.13	6.18	4.76	1
				.1142	.777.	ZV.....00	158.6	6.55	5.90	4.74	2
509	708	041	AGROTRADE GROUP s.r.o. ŠCH	..211	.7501	ZV.....00	176.2	6.68	6.25	5.05	1
				..164	.932.	ZV.....00	162.9	6.86	6.09	5.00	2
				..264	.741.	ZV.....00	158.9	7.14	6.11	4.80	1
				..270	.944.	ZV.....00	157.0	6.90	6.43	4.65	1
				..111	.901.	ZV.....00	150.0	7.05	6.33	4.88	2

ZOZNAM BAHNÍC S NAJLEP.MLIEK.ÚŽITKOVOSŤOU ZA NORM.DOJ.PERIÓDU PREPOČÍTANÚ NA 3.LAKTÁCIU V KONTROL.ROKU 2004

KOk	Pod	Sta	Chovateľ - stádo	Bahnica		Plemeno oviec	Mlieko v lit.	Tuk v %	Bielk. v %	Lakt. v %	Por. lak.
				LUČ	PUČ						
510	512	011	PD Trsteník - Trstená ŠCH	.2198	.034.	ZVVF....01	196.1	7.61	5.96	4.81	1
				.2121	.9731	ZVVF....01	185.6	7.52	6.18	4.70	1
				.2255	6163.	ZV.....00	183.1	7.94	5.97	4.80	1
				.2199	.5812	ZV.....00	179.6	7.56	5.90	4.74	1
				.1411	61322	ZV.....00	170.4	7.66	5.94	4.87	2
511	350	071	ASIK s.r.o. ŠCH	..038	.5242	ZV.....00	112.8	7.63	5.37	4.64	3
				..037	.5241	ZV.....00	112.1	7.91	5.47	4.77	3
511	522	076	RD Terchová ŠCH	..274	.712.	ZV.....00	156.2	6.34	6.39	4.95	1
				..272	.6122	ZV.....00	150.4	6.11	6.75	4.72	1
				..241	.7952	ZV.....00	147.3	6.00	6.16	4.86	1
				..155	.667.	ZV.....00	139.1	6.12	6.85	4.83	2
				..250	.7482	ZV.....00	139.1	6.02	6.29	4.88	1
511	201	402	Fatimex s.r.o. RCH	..961	.640.	ZV.....00	112.0	7.32	6.08	4.65	4
				.2104	8134.	ZV.....00	111.3	8.63	6.23	4.62	1
				..160	.958.	ZV.....00	105.2	7.86	6.10	4.80	2
				..998	.355.	ZVVF....01	105.0	7.18	6.17	4.63	4
				.2065	6669.	ZV.....00	103.7	7.53	6.03	4.78	1
608	201	066	Agrodružstvo-S Revúca M.D.Lúka ŠCH	..177	60372	ZV.....00	168.0	7.15	5.50	4.88	2
				..271	.785.	ZV.....00	155.9	7.48	5.35	4.89	1
				..125	.808.	ZV.....00	150.7	7.96	5.55	4.80	2
				..183	.7871	ZV.....00	149.8	7.25	5.45	4.98	2
				..270	.8732	ZV.....00	148.6	7.39	5.47	4.94	1
609	546	055	RD Klenovec ŠCH	..234	.493.	ZV.....00	170.8	7.33	5.73	4.61	1
				..173	52501	ZV.....00	167.1	7.51	5.89	4.70	2
				..226	5250.	ZV.....00	161.2	7.71	5.94	4.68	1
				..108	5291.	ZV.....00	157.7	7.36	5.83	4.56	2
				..196	.7931	ZV.....00	156.7	7.57	5.99	4.71	2

ZOZNAM BAHNÍC S NAJLEP.MLIEK.ÚŽITKOVOSŤOU ZA NORM.DOJ.PERIÓDU PREPOČÍTANÚ NA 3.LAKTÁCIU V KONTROL.ROKU 2004

KOk	Pod	Sta	Chovateľ - stádo	Bahnica		Plemeno oviec	Mlieko v lit.	Tuk v %	Bielk. v %	Lakt. v %	Por. lak.
				LUČ	PUČ						
609	546	056	RD Klenovec	.1269	44182	ZV.....00	157.2	8.76	6.07	4.48	2
			ŠCH	.1223	.6192	ZV.....00	153.9	8.45	6.08	4.59	2
				.0254	.603.	ZV.....00	140.2	8.25	5.98	4.63	3
				.1297	.613.	ZV.....00	133.2	9.00	6.28	4.61	2
				.2292	7236.	ZV.....00	133.2	9.00	6.04	4.70	1
609	733	057	Agrospol Hradova s.r.o.Tisovec	..032	.147.	ZV.....00	161.9	8.13	5.67	4.66	3
			ŠCH	..135	.732.	ZV.....00	147.3	8.34	6.21	4.73	2
				..041	.612.	ZV.....00	141.7	8.37	5.74	4.60	3
				..217	.743.	ZV.....00	139.5	8.79	5.92	4.94	1
				..222	.033.	ZV.....00	136.1	8.22	5.74	4.67	1
609	546	593	RD Klenovec	.1401	9368.	IFZV....04	173.6	7.92	5.53	4.76	2
			RCH	.2453	83011	ZV.....00	151.2	6.95	5.47	4.95	1
				.2354	63411	ZV.....00	146.2	7.16	5.43	5.00	1
				.1405	93821	IFZV....04	144.5	8.94	5.63	4.87	2
				.1464	9317.	IFZV....04	139.0	7.91	5.46	4.69	2
701	501	019	RDP Bardejov v Kľušove	.2267	.093.	ZV.....00	174.9	8.18	6.41	4.76	1
			ŠCH	.2220	.536.	ZV.....00	166.0	7.65	6.42	4.72	1
				.2229	8377.	ZV.....00	153.8	8.56	6.68	4.71	1
				.2239	83271	ZV.....00	153.0	8.07	6.17	4.66	1
				.2276	.5482	ZV.....00	152.2	7.95	6.35	4.75	1
703	529	043	PD Spišské Hanušovce	.1115	6339.	ZV.....00	179.2	8.33	5.73	4.68	2
			ŠCH	.2020	8716.	ZV.....00	177.3	8.96	5.79	4.58	1
				.0771	3919.	ZVLC....01	156.1	8.63	5.70	4.63	3
				.0651	18682	ZVLC....01	155.4	8.39	5.59	4.64	3
				.1043	3987.	ZV.....00	154.4	8.33	5.65	4.62	2

ZOZNAM BAHNÍC S NAJLEP.MLIEK.ÚŽITKOVOSŤOU ZA NORM.DOJ.PERIÓDU PREPOČÍTANÚ NA 3.LAKTÁCIU V KONTROL.ROKU 2004

KOk	Pod	Sta	Chovateľ - stádo	Bahnica		Plemeno oviec	Mlieko v lit.	Tuk v %	Bielk. v %	Lakt. v %	Por. lak.
				LUČ	PUČ						
703	529	364	PD Spišské Hanušovce ŠCH	.1344	.848.	ZV.....00	173.3	7.90	6.14	4.68	2
				.1258	7877.	ZV.....00	160.9	8.50	5.95	4.64	2
				.2152	7735.	ZV.....00	159.2	8.10	5.92	4.62	1
				.1250	9728.	ZVLC....01	157.3	8.19	5.96	4.63	2
				.0971	6473.	ZVLC....01	156.5	9.16	6.10	4.60	3
703	529	365	PD Spišské Hanušovce ŠCH	.0473	3660.	ZVL.VF..05	171.1	8.13	5.84	4.72	3
				.1441	75812	ZV.....00	159.9	8.29	5.75	4.69	2
				.0441	7540.	ZV.....00	158.7	8.01	5.86	4.73	3
				.0582	8884.	ZV.....00	150.3	8.07	5.88	4.74	3
				.0502	88702	ZV.....00	148.8	8.42	5.57	4.67	3
703	027	367	AT TATRY s.r.o. Spišská Belá ŠCH	.2074	.858.	ZV.....00	144.5	8.03	5.94	4.72	1
				.2032	0860.	ZV.....00	138.1	8.91	5.87	4.84	1
				..185	.904.	ZV.....00	131.4	7.92	5.77	4.84	2
				..110	5055.	ZV.....00	131.0	8.03	5.72	4.84	2
				..149	6044.	ZV.....00	126.4	8.24	5.86	4.83	2
703	008	369	NOFA Norbert Fasinger RCH	.1505	9427.	ZV.....00	199.8	7.09	5.57	4.70	2
				.0466	3433.	ZVVF....01	198.8	7.89	5.75	4.61	3
				.1408	4506.	ZV.....00	195.3	7.31	5.44	4.73	2
				.1473	8451.	ZV.....00	193.4	7.83	5.40	4.64	2
				.1523	8502.	ZV.....00	190.1	8.25	5.49	4.74	2
704	512	072	Agrodružstvo Granč Petrovce ŠCH	..131	.2102	ZV.....00	143.1	7.83	5.51	4.64	2
				..211	.9152	ZV.....00	129.9	9.11	5.82	4.67	1
				..243	.7032	ZV.....00	129.0	7.89	5.76	4.74	1
				..204	.7192	ZV.....00	127.7	7.91	5.68	4.81	1
				..249	.036.	ZV.....00	117.5	7.85	5.58	4.68	1

ZOZNAM BAHNÍC S NAJLEP.MLIEK.ÚŽITKOVOSŤOU ZA NORM.DOJ.PERIÓDU PREPOČÍTANÚ NA 3.LAKTÁCIU V KONTROL.ROKU 2004

KOk	Pod	Sta	Chovateľ - stádo	Bahnica		Plemeno oviec	Mlieko v lit.	Tuk v %	Bielk. v %	Lakt. v %	Por. lak.
				LUČ	PUČ						
704	521	081	PD Olšavica - Brutovce ŠCH	..282	.684.	ZV.....00	140.6	7.74	5.87	4.83	1
				..167	.925.	ZV.....00	132.4	8.46	6.15	4.80	2
				..232	.771.	ZVLC....01	131.9	7.55	5.74	4.89	1
				..103	.840.	ZV.....00	131.6	7.96	5.71	4.75	2
				..255	.789.	ZV.....00	129.4	7.71	5.94	4.90	1
706	527	044	Vikartovská agrárna spol. a.s. ŠCH	.2601	90682	ZV.....00	186.2	6.11	5.75	4.84	1
				.0610	5494.	ZVLC....01	171.4	6.47	6.10	4.74	3
				.1528	77201	ZV.....00	170.0	6.43	5.66	4.88	2
				.0626	45142	ZV.....00	169.5	6.26	5.97	4.75	3
				.1503	6194.	ZV.....00	165.5	7.45	6.00	4.71	2
706	702	290	AgroOsivo sro,Úsvit hosp.Hôrka ŠCH	.0930	4683.	ZV.....00	164.9	8.25	5.96	4.77	3
				.0861	8007.	ZV.....00	164.9	7.47	5.88	4.83	3
				.2320	.8051	ZV.....00	159.7	7.94	6.34	4.78	1
				.1026	8175.	ZVVF....01	151.6	7.47	5.94	4.77	2
				.2302	0585.	ZV.....00	151.5	7.28	5.88	4.95	1
710	532	090	TOMAK s.r.o. PODOLINEC ŠCH	.0063	50581	ZV.....00	224.2	8.12	5.74	4.69	3
				.1095	.5501	ZV.....00	212.3	7.95	5.76	4.69	2
				.9901	1501.	ZV.....00	205.1	7.73	5.70	4.65	4
				.1124	35011	ZV.....00	204.0	7.94	5.95	4.65	2
				.0002	3116.	ZV.....00	191.1	7.85	5.87	4.84	3
710	520	092	RD Litmanová ŠCH	.1315	84072	ZV.....00	179.5	7.71	5.76	4.69	2
				.2181	6119.	ZV.....00	156.2	8.03	6.07	4.75	1
				.1221	71192	ZV.....00	145.6	7.72	5.87	4.64	2
				.0365	8320.	ZV.....00	128.7	7.94	5.81	4.82	3
				.2209	7480.	ZV.....00	127.7	9.14	5.95	4.74	1

ZOZNAM BAHNÍC S NAJLEP.MLIEK.ÚŽITKOVOSŤOU ZA NORM.DOJ.PERIÓDU PREPOČÍTANÚ NA 3.LAKTÁCIU V KONTROL.ROKU 2004

KOk	Pod	Sta	Chovateľ - stádo	Bahnica		Plemeno oviec	Mlieko v lit.	Tuk v %	Bielk. v %	Lakt. v %	Por. lak.
				LUČ	PUČ						
710	542	093	PD Veľký Lipník ŠCH	.1045	80381	ZV.....00	138.7	8.39	6.01	4.64	2
				.1021	40252	ZV.....00	133.6	8.77	6.04	4.69	2
				.2156	8084.	ZV.....00	129.3	8.97	6.02	4.69	1
				.1165	5008.	ZV.....00	126.3	8.66	6.06	4.56	2
				.2152	7099.	ZV.....00	124.7	8.95	5.93	4.66	1
710	705	704	SHR Dziač T., Podolinec Toporec ŠCH	.2505	.7521	ZV.....00	159.6	7.97	6.11	4.63	1
				.1084	.7252	ZV.....00	147.2	7.85	6.09	4.65	2
				.1024	.7302	ZV.....00	145.0	9.91	6.27	4.60	2
				.2447	.809.	ZV.....00	144.0	8.28	5.92	4.78	1
				.1049	.7052	ZV.....00	143.2	8.64	5.87	4.55	2
801	505	073	Agrodružstvo Gelnica, Žakarovce ŠCH	.111	.805.	ZV.....00	124.3	8.12	5.78	4.74	2
				.194	.668.	ZV.....00	118.3	7.89	5.74	4.78	2
				.290	.933.	ZV.....00	117.2	7.74	5.81	4.75	1
				.154	.660.	ZVLC.....01	114.8	7.74	5.85	4.69	2
				.262	.956.	ZV.....00	113.0	8.25	5.82	4.86	1
801	010	103	Agrofarma, s.r.o., Nálepkovo ŠCH	.2392	92612	ZV.....00	150.8	8.36	6.01	4.71	1
				.2335	6420.	ZV.....00	121.3	7.64	6.29	4.73	1
				.1152	8290.	ZV.....00	120.6	7.78	6.04	4.70	2
				.1325	5383.	ZV.....00	119.6	7.89	6.21	4.67	2
				.1322	3303.	ZV.....00	118.6	7.67	5.82	4.69	2
801	506	226	PD Kluknava - Hrišovce ŠCH	.1155	.143.	ZV.....00	119.0	7.29	5.88	4.74	2
				.297	8123.	ZV.....00	114.4	7.05	5.74	4.72	1
				.109	.7532	ZV.....00	110.9	6.89	6.27	4.81	2
				.295	.890.	ZV.....00	107.2	6.83	5.69	4.74	1
				.1150	.941.	ZV.....00	106.1	7.23	6.29	4.58	2

ZOZNAM BAHNÍC S NAJLEP.MLIEK.ÚŽITKOVOSŤOU ZA NORM.DOJ.PERIÓDU PREPOČÍTANÚ NA 3.LAKTÁCIU V KONTROL.ROKU 2004

KOk	Pod	Sta	Chovateľ - stádo	Bahnica		Plemeno	Mlieko	Tuk	Bielk.	Lakt.	Por.
				LUČ	PUČ	oviec	v lit.	v %	v %	v %	lak.
808	547	062	PD Rejdová ŠCH	..101	.868.	ZV.....00	177.4	7.54	5.81	4.56	2
				..078	.863.	ZV.....00	125.0	6.97	5.58	4.85	3
				..238	.958.	ZV.....00	113.7	7.36	5.46	4.52	1
				..067	.5302	ZV.....00	103.3	7.61	5.62	4.58	3
				..254	.0602	ZVVF.....01	102.6	7.50	5.82	4.64	1
808	707	063	Agrodrev Dobšiná s.r.o. ŠCH	..153	.5102	ZV.....00	159.0	7.88	5.84	4.69	2
				..292	.994.	ZV.....00	135.3	7.80	5.68	4.78	1
				..171	.959.	ZV.....00	132.1	7.83	5.89	4.64	2
				..266	4031.	ZV.....00	121.8	7.76	5.86	4.75	1
				..144	3088.	ZV.....00	121.6	7.72	5.74	4.61	2
810	702	071	Ing.Janečko,SNV,hosp.Sp.Hrušov ŠCH	..135	.944.	ZV.....00	164.6	7.65	5.90	4.61	2
				..183	.953.	ZV.....00	137.0	7.73	5.79	4.64	2
				..144	.9262	ZV.....00	133.0	8.27	5.84	4.59	2
				..270	.8362	ZV.....00	132.6	7.61	5.96	4.64	1
				..1115	.642.	ZV.....00	129.3	8.39	5.81	4.66	2
810	706	368	Agrourbár s.r.o., Hrabušice ŠCH	..111	9374.	ZV.....00	99.5	7.64	6.07	4.59	2
				..2083	0911.	ZV.....00	99.3	7.33	6.00	4.68	1
				..2082	9337.	ZV.....00	95.3	8.37	6.00	4.74	1
				..2098	0873.	ZV.....00	90.9	7.31	5.88	4.64	1
				..2014	9114.	ZV.....00	87.4	8.09	6.58	4.70	1
503	511	093	PD Malatiná ŠCH	..2492	9488.	BGZV....04	139.6	7.39	5.97	4.90	1
				..2510	0527.	BGZV....04	139.0	6.95	5.78	5.06	1
				..2473	8411.	BGZV....04	110.0	6.98	5.74	4.93	1
				..2502	95581	BGZV....04	103.4	7.09	5.92	4.90	1
				..2513	94531	BGZV....04	94.7	7.51	5.71	4.92	1

ZOZNAM BAHNÍC S NAJLEP.MLIEK.ÚŽITKOVOSŤOU ZA NORM.DOJ.PERIÓDU PREPOČÍTANÚ NA 3.LAKTÁCIU V KONTROL.ROKU 2004

KOk	Pod	Sta	Chovateľ - stádo	Bahnica		Plemeno	Mlieko	Tuk	Bielk.	Lakt.	Por.
				LUČ	PUČ	oviec	v lit.	v %	v %	v %	lak.
506	502	354	PD Belá-Dulice, stádo Dulice RCH	.2512	1546.	LCZV....01	340.5	6.40	6.12	4.89	1
				.1158	9143.	LCZV....02	308.9	6.72	5.83	4.85	2
				.1357	84122	LCZV....03	295.0	7.58	5.94	4.95	2
				.2623	.9191	LCZV....03	279.7	6.72	5.74	4.84	1
				.1250	0407.	LCZV....02	266.0	6.71	6.02	4.89	1
309	381	061	VÚŽV Účelové hospod. Tr. Teplá ŠCH	..283	.814.	ZVLC....03	238.7	7.74	5.41	4.74	1
				..245	.6381	LCZVL...07	231.9	7.36	5.39	4.65	1
				..159	.810.	LCZV....04	223.3	6.95	5.33	4.68	2
				..267	.4431	ZVVF....02	222.5	6.86	5.61	4.80	1
				..290	.0732	LCVFZV..08	214.5	7.19	5.33	4.77	1
501	508	074	PD Predmier - Súľov ŠCH	..164	.549.	LCZV....04	300.2	6.15	5.88	4.83	2
				..259	.8622	ZVVFL.LC11	289.9	6.49	6.07	4.87	1
				..150	.958.	ZVVFLC..06	281.2	7.00	5.91	4.92	2
				.2100	.9212	LCZV....04	244.8	6.63	5.98	4.86	1
				..293	.8762	LCZV....03	244.4	6.33	6.12	4.89	1
511	350	072	ASIK s.r.o. ŽILINA-ZÁSTRANIE ŠCH	..202	.6102	LCZVVF..07	285.2	7.37	5.41	5.13	1
				..118	.6482	LCZV....02	231.6	7.34	5.35	4.73	2
				..209	.7501	LCZV....04	230.1	7.48	5.62	4.80	1
				..239	.5441	LCZVVF..07	228.6	7.24	5.30	4.81	1
				..234	.660.	LCZV....04	219.0	7.59	5.27	4.90	1
701	501	018	RDP Bardejov - sídlo Klušov ŠCH	.1274	01282	ZVLCVF..08	211.1	7.52	6.03	4.74	2
				.2189	8310.	ZVVFLC..09	195.8	7.53	6.46	4.64	1
				.1298	60142	ZVVFLC..07	187.1	7.57	5.94	4.73	2
				.2279	91602	ZVVF....02	182.9	7.43	5.85	4.93	1
				.2188	7160.	ZVVFLC..06	181.3	8.87	5.95	4.64	1

ZOZNAM BAHNÍC S NAJLEP.MLIEK.ÚŽITKOVOSŤOU ZA NORM.DOJ.PERIÓDU PREPOČÍTANÚ NA 3.LAKTÁCIU V KONTROL.ROKU 2004

KOk	Pod	Sta	Chovateľ - stádo	Bahnica		Plemeno oviec	Mlieko v lit.	Tuk v %	Bielk. v %	Lakt. v %	Por. lak.
				LUČ	PUČ						
706	527	044	Vikartovská agrárna spol. a.s.	.0519	6059.	ZVL.....02	178.1	7.18	5.66	4.87	3
			ŠCH	.2524	77871	ZVLCVF..05	110.3	6.21	5.77	5.02	1
510	512	012	PD Trsteník - Trstená	.2262	91582	VFZV....03	186.7	7.82	5.89	4.84	1
			ŠCH	.1329	8250.	ZVVF....02	183.1	8.98	6.13	4.71	2
				.2180	81102	VFZV....04	178.4	7.52	6.19	4.74	1
				.1397	31701	VFZV....04	177.2	8.54	6.04	4.69	2
				.2106	0136.	VFZV....04	176.3	8.35	6.27	4.76	1
704	520	078	PD Nižné Repáše	.1141	.602.	VFZV....04	143.7	6.64	5.51	4.97	2
			ŠCH	..183	.856.	ZVVF....02	143.3	6.49	5.78	4.93	2
				..197	8133.	ZVVF....02	140.4	6.96	5.63	4.97	2
				.2117	.6612	ZVVF....03	138.2	7.17	5.52	4.95	1
				..227	.947.	ZVVF....02	138.0	6.91	5.54	5.11	1

1	2	3	4	5	6	7	8	9
---	---	---	---	---	---	---	---	---

Legend:

- 1 – regional center
- 2 – number of flocks
- 3 – number of breeding goats
- 4 – number of infertile goats
- 5 – number of kids
- 6 – amount of born lambs
- 7 – percentage of fertility
- 8 – percentage of prolificity
- 9 – percentage of prolificity per kids goat

Legende:

- 1 – Regionalteilung
- 2 – Anzahl der Herden
- 3 – Zuchtschafe
- 4 – nichttragende Tiere, Stück
- 5 – Geburtenzahl, Stück
- 6 – Lämmer insgesamt, Stück
- 7 – Prozentzahl der Befruchtungen
- 8 – Fruchtbarkeitsrate %
- 9 – Fruchtbarkeitsrate per schwangere Schfmutter

UZÁVIERKA REPRODUKČNÝCH UKAZOVATEĽOV V KÚ OVIEC 1.STUPŇA ZA ROK 2004

PLEMENO BIELA KOZA

Regionálne stredisko	Počet stád	Počet prip. kôz [ks]	Počet predč. vyr.kôz [ks]	Počet jalov. kôz [ks]	Počet okot. kôz [ks]	Počet narod. kozliat [ks]	Perc. oplod. [%]	Perc. plod. [%]	Perc.plod. na okot. kozu [%]
Žilina	3	615	49	102	464	591	82.0	104.4	127.4
Spolu za ŠPÚ SR	3	615	49	102	464	591	82.0	104.4	127.4

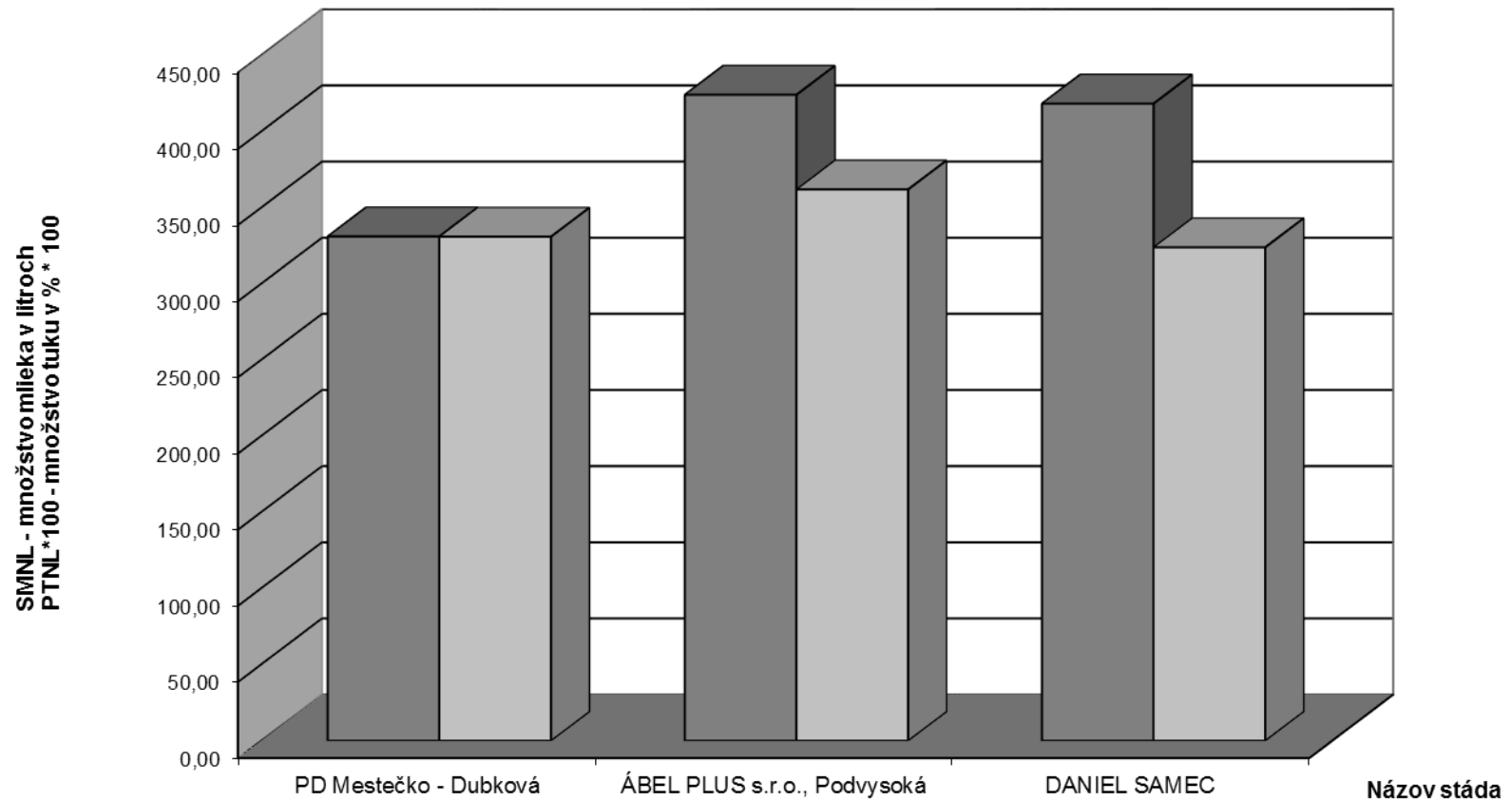
UZÁVIERKA REPRODUKČNÝCH UKAZOVATELOV STÁD V KÚ 1.STUPŇA ZA ROK 2004

KOk	Pod Sta	N á z o v	s t á d a	Plem. stáda	P o č e t prip. [ks]	predč. vyrad. [ks]	k ô z jalov. [ks]	okot. [ks]	Počet narod. kozliat [ks]	Perc. oplod. [%]	Perc. plod. [%]	Perc.plod. na okot. kozu [%]
308	514	027	PD Mestečko - Dubková	BK	229	49	0	180	254	100.0	141.1	141.1
502	705	029	ÁBEL PLUS s.r.o., Podvysoká	BK	350	0	95	255	307	72.9	87.7	120.4
511	032	907	DANIEL SAMEC	BK	36	0	7	29	30	80.6	83.3	103.4
Celkom za plemeno				BK	615	49	102	464	591	82.0	104.4	127.4

Výsledky kontroly mliekovej úžitkovosti kôz za rok 2004 prepočítané na 3. laktáciu

KrOkr	Podn	Sta	NÁZOV	Plemeno	Laktácie		Mlieko lit.	Tuk		Bielkovina		Laktóza	
					Všetky	Normov.		kg	%	kg	%	kg	%
308	514	027	PD Mestečko - Dubková	BIELA KOZA	131	99	331.17	10.96	3.31	8.99	2.71	14.82	4.48
502	705	029	ÁBEL PLUS s.r.o., Podvysoká	BIELA KOZA	220	190	424.19	15.35	3.62	12.03	2.84	18.91	4.46
511	032	907	DANIEL SAMEC	BIELA KOZA	28	28	418.40	13.53	3.23	11.95	2.86	18.17	4.34
Priemerné hodnoty za plemeno :				BIELA KOZA	379	317	394.63	13.82	3.49	11.08	2.80	17.57	4.45

Výsledky KÚ mlieka kôz za rok 2004 - plemeno biela koza



- SMNL - produkcia mlieka v litroch za normovanú dojnú periódu prepočítaná na 3.laktáciu
- PTNL*100 - obsah tuku v % vynásobený 100

1	2	3	4			
			5	6	7	8

Legend:

- 1 – Breed
- 2 – number of (total)
- 3 – number of average daily gains up to 300 grams
- 4 – average values
- 5 – birth weight in kilograms
- 6 – weaning weight in kilograms
- 7 – number of days
- 8 – gain in grams

Legende:

- 1 – Rasse
- 2 – Gesamtzahl
- 3 – Anzahl der Gewichtszunahmen über 300 g
- 4 – Durchschnittswerte
- 5 – Geburtsgewicht, in Kg
- 6 – Gewicht beim Abstellen, in Kg
- 7 – Anzahl der Tage
- 8 – Gewichtszunahme, in g

Výsledky vlastnej úžitkovosti oviec mliekového zamerania podľa plemien za rok 2004 za chovy s čistokrvnou plemenitbou

Plemeno	J A H N I Č K Y							B A R Á N K Y						
	Počet všetkých	Počet prírastkov nad 300 g	Priemerné hodnoty					Počet všetkých	Počet prírastkov nad 300 g	Priemerné hodnoty				
			Hmotnosť pri narodení [kg]	Hmotnosť pri odstave [kg]	Počet dní do odstavu	Priemerný denný prírastok [g]	Priemerný korigovaný prírastok [g]			Hmotnosť pri narodení [kg]	Hmotnosť pri odstave [kg]	Počet dní do odstavu	Priemerný denný prírastok [g]	Priemerný korigovaný prírastok [g]
BERGSCHAF	8	0	2,9	15,6	52	245	260	3	1	3,0	18,6	53	295	285
CIGÁJA	3676	176	3,4	14,8	53	217	219	517	141	3,4	17,3	51	276	260
LACAUNE	144	5	3,3	14,4	52	214	222	70	12	3,4	16,4	52	249	236
ZOŠĽACH. VALAŠKA	6602	791	3,2	16,4	54	249	249	694	391	3,1	18,8	52	304	290
PRIEMER.HODNOTY	10430	972	3,3	15,8	54	237	238	1284	545	3,2	18,1	52	290	275

Výsledky vlastnej úžitkovosti oviec mäsového zamerania podľa plemien za rok 2004 za chovy s čistokrvnou plemenitbou

Plemeno	J A H N I Č K Y							B A R Á N K Y						
	Počet všetkých	Počet prírastkov nad 300 g	Priemerné hodnoty					Počet všetkých	Počet prírastkov nad 300 g	Priemerné hodnoty				
			Hmotnosť pri narodení [kg]	Hmotnosť pri odstave [kg]	Počet dní do odstavu	Priemerný denný prírastok [g]	Priemerný korigovaný prírastok [g]			Hmotnosť pri narodení [kg]	Hmotnosť pri odstave [kg]	Počet dní do odstavu	Priemerný denný prírastok [g]	Priemerný korigovaný prírastok [g]
ASKÁNSKE MERINO	127	0	3,5	26,0	105	213	213	23	0	3,4	25,7	105	210	200
BERRICHONE DU CHER	42	3	3,3	27,6	105	229	240	25	7	3,4	30,4	103	262	253
CHAROLAISE	63	29	3,2	30,6	95	288	309	17	6	3,2	28,7	94	270	264
ILE DE FRANCE	51	0	3,5	24,8	99	216	221	20	5	3,4	31,7	102	277	266
MERINO	1110	383	3,4	31,7	102	279	284	49	46	3,5	36,8	105	317	297
OXFORD DOWN	109	0	3,4	19,5	100	163	167	32	0	3,3	19,7	102	162	157
ROMANOVSKÉ	53	0	2,3	25,4	101	231	275	4	0	2,2	23,7	109	197	210
SUFFOLK	73	10	3,5	27,0	96	242	250	43	21	3,6	31,2	96	287	272
PRIEMER.HODNOTY	1628	425	3,4	29,7	102	260	267	213	85	3,4	29,8	101	260	248

**PREHLAD PRÍRASTKOV POTOMSTVA PODĽA PLEMIEŇ ZA KONTROLNÉ OBDOBIE 2003/04
ZA CHOVY OVIEC S ČISTOKRVNOU PLEMENITBOU MLIEKOVÉHO ZAMERANIA**

ŠLACHTITELSKÉ CHOVY

KOk	Pod Sta	Názov stáda	P o č e t		Priem.hodn.korig. den.prírastku [g]	
			baránky	jahničky	baránky	jahničky

Plemeno : BERGSCHAF

503 511 095	PD Malatiná	3	8	285	260
Priemerné hodnoty za plemeno		3	8	285	260

Plemeno : CIGÁJA

707 304 050	AGRO - LENT s.r.o., Prešov	30	70	458	296
506 525 044	PD Sklabiňa-Záborie	26	61	314	295
309 381 064	VUZV Učel.hosp. Tr. Teplá	0	11	0	288
604 516 099	PD Detv. Huta	14	111	288	278
707 580 305	PD Tulčik - Demjata	21	119	364	249
402 587 135	PD Žemberovce	19	326	259	248
611 515 064	PD Očová	25	101	232	242
713 505 096	AGRODRUŽSTVO BYSTRÉ	19	52	245	231
309 705 059	Žihlavník Omšenie s.r.o.	0	29	0	230
506 710 036	Turiec-Agro, s.r.o. Turč.Ďur	19	103	245	225
601 534 001	PD Sebedín - Bečov	24	60	223	230
509 519 039	PD Mošovce - Socovce	20	66	251	218
607 501 032	ZPD Poltár - Kokava n/Rimavic.	27	70	217	227
708 517 053	PD Jarovnice - Hermanovce	40	148	363	187
701 548 015	PD Malcov - Lenartov	30	185	223	220
506 509 033	PD Dražkovce	11	58	219	218
701 563 016	AGRO - RASLAVICE, s.r.o.	15	41	230	213
610 510 089	Prvá družstevná a.s. Dačov Lom	21	101	220	214
302 504 086	Agrofarma sro, Červ.Kameň	21	44	218	210
604 701 058	Agrochov Poľana, s.r.o., Pstruša	0	40	0	204
604 704 101	AGROSEV, s.r.o. Detva	10	98	202	203
605 529 065	PD Senohrad	30	90	192	198
611 525 071	OPOD Zvolenská Slatina	16	104	220	193

**PREHLAD PRÍRASTKOV POTOMSTVA PODĽA PLEMIEN ZA KONTROLNÉ OBDOBIE 2003/04
ZA CHOVY OVIEC S ČISTOKRVNOU PLEMENITBOU MLIEKOVÉHO ZAMERANIA**

ŠLACHTITELSKÉ CHOVY

KOk	Pod Sta	Názov stáda	P o č e t		Priem.hodn.korig. den.prírastku [g]	
			baránky	jahničky	baránky	jahničky
708	517 309	PD Jarovnice - Uz.Pekľany	25	181	254	164
707	562 057	Ovčia farma Proč s.r.o.	36	80	167	175
Priemerné hodnoty za plemeno			499	2349	260	223
Plemeno : LACAUNE						
309	381 201	VUZV Účelové hospod. Tr. Teplá	19	21	229	238
603	805 946	SHR Vlastimil Majer, Bystrá 4	3	5	240	229
604	704 102	AGROSEV, s.r.o. Detva	21	34	247	225
604	701 059	Agrochov Poľana, s.r.o., Pstruša	21	34	244	221
611	707 002	Roziak Jaroslav Zvolen	19	28	240	214
302	504 088	Agrofarma s.r.o. Červený Kameň	8	55	209	218
Priemerné hodnoty za plemeno			91	177	238	222
Plemeno : VÝCHODOFRÍZSKE						
712	101 001	Miestna organiz. SZCH Železník	5	6	356	353
712	102 002	SHR -Rubis Jaroslav, Železník	13	5	328	338
506	839 903	SZCH Valča - Bernát	3	5	326	308
Priemerné hodnoty za plemeno			21	16	334	334
Plemeno : ZOŠLACHTENÁ VALAŠKA						
309	381 065	VUZV Učel.hosp. Tr. Teplá	5	9	374	352
808	707 063	Agrodrev Dobšiná s.r.o.	8	50	334	347
808	547 062	PD Rejdová	0	50	0	342
704	512 072	Agrodružstvo Granč Petrovce	13	62	360	326
810	706 368	Agrourbár s.r.o., Hrabušice	15	37	315	333
704	521 081	PD Olšavica - Brutovce	15	61	332	317
810	102 098	Ján Novysedlák, SHR, hosp. Kíčov	0	7	0	318
710	520 359	RD Litmanová	15	0	306	0
801	010 101	Agrofarma, s.r.o., Nálepково	0	98	0	302

**PREHLAD PRÍRASTKOV POTOMSTVA PODĽA PLEMIEN ZA KONTROLNÉ OBDOBIE 2003/04
ZA CHOVY OVIEC S ČISTOKRVNOU PLEMENITBOU MLIEKOVÉHO ZAMERANIA**

ŠLACHTITELSKÉ CHOVY

KOk	Pod	Sta	Názov stáda	P o č e t		Priem.hodn.korig. den.prírastku [g]	
				baránky	jahničky	baránky	jahničky
801	506	226	PD Kluknava - Hrišovce	18	129	304	298
801	505	073	Agrodružstvo Gelnica, Žakarovce	20	41	312	284
505	530	018	AGRIA a.s.	20	84	344	281
710	705	704	SHR Dziač T., Podolinec Toporec	15	59	356	273
703	027	367	AT TATRY s.r.o. Spišská Belá	4	100	309	284
706	527	366	Vikartovská agrárna spol. a.s.	7	77	307	282
510	512	011	PD Trsteník - Trstená	4	56	299	270
703	529	365	PD Spišské Hanušovce	13	95	295	269
706	702	290	AgroOsivo sro, Úsvit hosp.Hôrka	10	155	302	270
508	512	023	PD Liptovské Revúce	43	99	328	246
706	522	045	PD Šuňava	0	122	0	271
502	512	090	RD Oščadnica	10	81	281	267
503	511	092	PD Malatiná	37	89	296	257
609	733	057	Agrospol Hradova s.r.o.Tisovec	17	66	273	267
703	529	043	PD Spišské Hanušovce	7	90	298	267
703	529	364	PD Spišské Hanušovce	6	95	298	266
810	702	071	Ing.Janečko, SNV, hosp.Sp.Hrušov	16	101	278	267
501	508	075	PD Predmier-Súľov	13	51	259	269
801	010	103	Agrofarma, s.r.o., Nálepko	23	127	271	266
503	519	009	PPD Pucov	50	186	300	251
710	520	092	RD Litmanová	14	100	321	252
801	010	102	Agrofarma, s.r.o., Nálepko	0	80	0	257
505	553	019	PD Východná	20	101	314	245
509	708	041	AGROTRADE GROUP s.r.o.	24	126	264	254
503	524	015	PD Žaškov	0	140	0	254
511	350	071	ASIK s.r.o.	1	29	242	253
503	511	094	PD Malatiná	1	75	232	248
505	519	020	PD Liptovské Hole Kvačany	20	160	306	238
503	511	091	PD Malatiná	15	88	292	237

**PREHLAD PRÍRASTKOV POTOMSTVA PODĽA PLEMIEN ZA KONTROLNÉ OBDOBIE 2003/04
ZA CHOVY OVIEC S ČISTOKRVNOU PLEMENITBOU MLIEKOVÉHO ZAMERANIA**

ŠLACHTITELSKÉ CHOVY

KOk	Pod	Sta	Názov stáda	P o č e t		Priem.hodn.korig. den.prírastku [g]	
				baránky	jahničky	baránky	jahničky
503	516	010	Zázrivá	0	195	0	241
710	532	090	TOMAK s.r.o. PODOLINEC	40	100	309	211
609	546	055	RD Klenovec	61	150	228	215
710	542	093	PD Veľký Lipník	26	110	290	202
701	501	019	RDP Bardejov v Kľušove	5	30	201	206
608	201	066	Agrodružstvo-S Revúca M.D.Lúka	15	70	190	206
609	546	056	RD Klenovec	22	115	193	191
511	522	076	RD Terchová	15	94	208	185
Priemerné hodnoty za plemeno				683	4040	289	257

Celkom za ŠCH				1297	6590	275	244

**PREHĽAD PRÍRASTKOV POTOMSTVA PODĽA PLEMIEN ZA KONTROLNÉ OBDOBIE 2003/04
ZA CHOBY OVIEC S ČISTOKRVNOU PLEMENITBOU MLIEKOVÉHO ZAMERANIA**

ROZMNOŽOVACIE CHOBY

KOk	Pod Sta	Názov stáda	P o č e t		Priem.hodn.korig. den.prírastku [g]		
			baránky	jahničky	baránky	jahničky	
Plemeno : CIGÁJA							
712	703	159	Poľnohospodársky sro Svidník-Cígla	0	50	0	247
402	587	134	PD Žemberovce	0	112	0	227
605	502	059	RD Bzovík	0	62	0	221
609	601	111	TAURIS OVINI s.r.o.	18	72	248	214
711	708	381	Agro Eko služby s.r.o.,Bukovce	0	200	0	218
701	508	264	RDP Brezov - Kalnište	0	60	0	210
707	708	253	SEJLAN, s.r.o. BERTOTOVCE	0	139	0	196
701	517	026	RD Hankovce - Nižná Vôľa	0	70	0	192
604	509	548	RD Látky	0	96	0	189
707	883	918	Šťastná Erika, Veľký Šariš 48	0	100	0	187
707	574	358	PD Široké Víťaz	0	77	0	184
308	514	115	PD Mestečko - Dubková	0	207	0	181
306	718	684	OVIS farma s.r.o.,Pov.Bystrica	0	48	0	179
Priemerné hodnoty za plemeno				18	1293	248	202
Plemeno : LACAUNE							
506	839	905	Valča	10	8	213	222
Priemerné hodnoty za plemeno				10	8	213	222
Plemeno : VÝCHODOFRÍZSKE							
202	821	901	Slovák Kamil,Sereď	3	12	312	286
Priemerné hodnoty za plemeno				3	12	312	286

**PREHLAD PRÍRASTKOV POTOMSTVA PODĽA PLEMIEN ZA KONTROLNÉ OBDOBIE 2003/04
ZA CHOVY OVIEC S ČISTOKRVNOU PLEMENITBOU MLIEKOVÉHO ZAMERANIA**

ROZMNOŽOVACIE CHOVY

KOk	Pod	Sta	Názov stáda	P o č e t		Priem.hodn.korig. den.prírastku [g]	
				baránky	jahničky	baránky	jahničky
Plemeno : ZOŠIACHTENÁ VALAŠKA							
808	558	308	Agro Slavošovce s.r.o.	0	87	0	358
808	860	902	Bartošová Lubica Štítник 494	0	52	0	305
505	549	530	PD Važec	11	58	364	279
703	008	369	NOFA Norbert Fasinger	0	281	0	276
706	507	186	PD Hranovnica - Vernár	0	100	0	268
511	201	402	Fatimex s.r.o.	0	51	0	266
609	546	593	RD Klenovec	0	73	0	263
510	515	013	RPD Zuberec	0	111	0	255
710	516	910	Roľnícka spoločnosť Kyjov	0	48	0	252
508	512	024	PD Liptovské Revúce	0	64	0	242
505	803	356	J.Šuchtár,Chov oviec a salašn.	0	34	0	240
505	803	357	J.Šuchtár,Chov oviec a salašn.	0	12	0	236
703	703	363	SHR Zemjanek J., Toporec 56	0	45	0	232
505	542	531	RD v Pribyline	0	103	0	230
510	503	522	PDLČV so sídlom v Čimhovej	0	299	0	223
710	532	091	TOMAK s.r.o. PODOLINEC	0	95	0	221
510	501	518	Žiarec PD Tvrdošín	0	76	0	218
710	502	257	Agročirč a.s. Čirč 27	0	104	0	209
710	532	911	TOMAK s.r.o. PODOLINEC	0	90	0	206
510	501	001	Štefanov nad Oravou	0	70	0	200
505	700	001	Agro-Racio s.r.o.,Lipt. Teplá	0	128	0	191
611	706	111	Mazúch Juraj, Sliač	0	28	0	158
Priemerné hodnoty za plemeno				11	2009	364	243

Celkom za RCH				42	3322	275	227

**PREHLAD PRÍRASTKOV POTOMSTVA PODĽA PLEMIEN ZA KONTROLNÉ OBDOBIE 2003/04
ZA CHOVY OVIEC S ČISTOKRVNOU PLEMENITBOU MLIEKOVÉHO ZAMERANIA**

ÚŽITKOVÉ CHOVY

KOk	Pod Sta	Názov stáda	P o č e t		Priem.hodn.korig. den.prírastku [g]			
			baránky	jahničky	baránky	jahničky		
Plemeno : CIGÁJA								
708	719	002	Torysa	254	0	79	256	
302	509	669	PD Košeca		0	59	228	
309	705	058	ŽIHLAVNÍK, s.r.o.		0	6	210	
502	707	397	Bystričanka s.r.o., Zákamenné		0	69	193	
308	514	565	PD Mestečko - Dubková		0	73	185	
Priemerné hodnoty za plemeno					0	286	0	216
Plemeno : ZOŠLACHTENÁ VALAŠKA								
703	027	191	AT TATRY s.r.o., Spišská Belá		0	30	280	
703	008	368	NOFA Norbert Fasinger HUNCOVCE		0	25	276	
706	510	292	PPD Lipt. Teplička		0	101	262	
502	701	097	K-TEN s.r.o. Žilina - Vysoká		0	58	232	
710	704	303	Živčák O., farma CERVUS-OVIS		0	60	219	
707	718	001	Bajerovce		0	139	208	
Priemerné hodnoty za plemeno					0	413	0	236
Celkom za ÚCH					0	699	0	228

**PREHLAD PRÍRASTKOV POTOMSTVA PODĽA PLEMIEN ZA KONTROLNÉ OBDOBIE 2003/04
ZA CHOBY OVIEC S ČISTOKRVNOU PLEMENITBOU MÄSOVÉHO ZAMERANIA**

ŠLACHTITELSKÉ CHOBY

KOk Pod Sta	Názov stáda	P o č e t		Priem.hodn.korig. den.prírastku [g]	
		baránky	jahničky	baránky	jahničky
Plemeno : BERRICHONE DU CHER					
609 701 043	KELO A SYNOVIA s.r.o.	25	42	253	240
Priemerné hodnoty za plemeno		25	42	253	240
Plemeno : CHAROLLAISE					
609 702 108	Borbáš Peter SHR, Rim.Janovce	17	48	264	298
Priemerné hodnoty za plemeno		17	48	264	298
Plemeno : ILE DE FRANCE					
609 701 044	KELO A SYNOVIA s.r.o.	20	51	266	221
Priemerné hodnoty za plemeno		20	51	266	221
Plemeno : MERINO					
807 543 034	GAMA - PD Pavlovce n/Uhom	0	47	0	318
806 509 120	Agroprofit Boliarov s.r.o.	10	72	297	315
806 598 005	PD Nová Bodva - Chorváty	13	194	321	296
811 075 231	Ing.Priam Jozef, SHR	13	83	288	300
811 075 232	Ing.Priam Jozef, SHR	13	81	282	297
806 514 283	Agroces,s.r.o. Cestice - Janík	0	77	0	253
806 701 018	Agromold a.s. Moldava	0	154	0	251
806 701 284	Agromold a.s. Moldava-Debrad'	12	52	253	244
803 350 012	MOLDTRADE s.r.o. Moldava	0	38	0	244
609 746 366	Poľnoblh HNÚŠŤA	0	5	0	185
607 509 031	Kalinovčan Kalinovo - V.Ves	11	32	142	135
Priemerné hodnoty za plemeno		72	835	266	275

PREHLAD PRÍRASTKOV POTOMSTVA PODĽA PLEMIEN ZA KONTROLNÉ OBDOBIE 2003/04
ZA CHOBY OVIEC S ČISTOKRVNOU PLEMENITBOU MÄSOVÉHO ZAMERANIA

ŠLACHTITELSKÉ CHOBY

KOk Pod Sta	Názov stáda	P o č e t		Priem.hodn.korig. den.prírastku [g]	
		baránky	jahničky	baránky	jahničky
Plemeno : OXFORD DOWN					
407 703 029	AGRO s.r.o. Hostovce	32	109	157	167
Priemerné hodnoty za plemeno		32	109	157	167
Plemeno : ROMANOVSKÉ					
808 714 360	Puffler Lubor, SHR, Gočaltovo	4	29	210	237
Priemerné hodnoty za plemeno		4	29	210	237
Plemeno : SUFFOLK					
806 598 306	PD Nová Bodva - Chorváty	9	22	323	318
505 544 716	PD so sídlom v Smrečanoch	13	12	297	311
403 371 200	VPP SPU,s.r.o.,Kolíňany-Žirany	0	2	0	223
711 711 125	Agrifarm BS Driečna	21	37	236	190
Priemerné hodnoty za plemeno		43	73	273	249

Celkom za ŠCH		213	1187	248	260

**PREHLAD PRÍRASTKOV POTOMSTVA PODĽA PLEMIEN ZA KONTROLNÉ OBDOBIE 2003/04
ZA CHOVY OVIEC S ČISTOKRVNOU PLEMENITBOU MÄSOVÉHO ZAMERANIA**

ROZMNOŽOVACIE CHOVY

KOk	Pod Sta	Názov stáda	P o č e t		Priem.hodn.korig. den.prírastku [g]			
			baránky	jahničky	baránky	jahničky		
Plemeno : CHAROLLAISE								
806	018	011	RD-SERVIS s.r.o.	ČIŽATICE	0	15	0	343
Priemerné hodnoty za plemeno			0	15	0	343		
Plemeno : MERINO								
808	032	001	Corpora Agro s.r.o.	Lúčka	0	89	0	333
806	598	205	PD Nová Bodva -	Turňa	0	215	0	264
606	708	201	Agrofarma	Pleš	0	33	0	188
607	509	030	PD Kalinovčan	Kalinovo	0	5	0	159
Priemerné hodnoty za plemeno			0	342	0	273		
Plemeno : ROMANOVSKÉ								
806	018	009	RD SERVIS s.r.o.,	Čižatice	0	24	0	321
Priemerné hodnoty za plemeno			0	24	0	321		

Celkom za RCH			0	381	0	279		

PREHLAD PRÍRASTKOV POTOMSTVA PODĽA PLEMIEN ZA KONTROLNÉ OBDOBIE 2003/04
ZA CHOVY OVIEC S ČISTOKRVNOU PLEMENITBOU MÄSOVÉHO ZAMERANIA

ÚŽITKOVÉ CHOVY

KOk Pod Sta	Názov stáda	P o č e t		Priem.hodn.korig. den.prírastku [g]	
		baránky	jahničky	baránky	jahničky

Plemeno : MERINO

811 540 135 PD Malý Horeš

Priemerné hodnoty za plemeno

0 60 0 327

0 60 0 327

Celkom za ÚCH

0 60 0 327

Výsledky vlastnej úžitkovosti oviec mliekového zamerania podľa plemien za rok 2004 za chovy s krížením plemien

Plemeno	J A H N I Č K Y							B A R Á N K Y						
	Počet všetkých	Počet prírastkov nad 300 g	Priemerné hodnoty					Počet všetkých	Počet prírastkov nad 300 g	Priemerné hodnoty				
			Hmotnosť pri narodení [kg]	Hmotnosť pri odstave [kg]	Počet dní do odstavu	Priemerný denný prírastok [g]	Priemerný korigovaný prírastok [g]			Hmotnosť pri narodení [kg]	Hmotnosť pri odstave [kg]	Počet dní do odstavu	Priemerný denný prírastok [g]	Priemerný korigovaný prírastok [g]
C xLC	98	29	3,3	16,5	49	271	279	52	32	3,4	18,6	47	320	298
C xLCxVF	135	0	3,3	14,8	55	210	212	41	1	3,4	16,8	57	235	219
C xVF	124	1	3,4	12,7	52	177	176	1	0	3,2	13,0	45	218	207
M xLC	303	113	3,4	16,1	49	258	263	0	0	0,0	0,0	0	0	0
ZVxBG	165	0	3,1	15,9	54	239	246	9	2	3,1	18,2	53	288	274
ZVxLC	394	58	3,0	18,1	62	246	256	0	0	0,0	0,0	0	0	0
ZVxLCxVF	337	49	3,1	16,7	50	273	278	123	75	3,1	18,0	48	313	297
ZVxVF	190	10	2,9	16,3	53	256	267	55	35	2,9	20,1	55	312	303
ZVxVFXLC	130	40	3,2	17,7	51	286	286	18	7	3,4	19,2	54	291	266
PRIMER.HODNOTY	1876	300	3,2	16,4	54	250	256	299	152	3,2	18,4	51	301	285

Výsledky vlastnej úžitkovosti oviec mäsového zamerania podľa plemien za rok 2004 za chovy s krížením plemien

Plemeno	J A H N I Č K Y							B A R Á N K Y						
	Počet všetkých	Počet prírastkov nad 300 g	Priemerné hodnoty					Počet všetkých	Počet prírastkov nad 300 g	Priemerné hodnoty				
			Hmotnosť pri narodení [kg]	Hmotnosť pri odstave [kg]	Počet dní do odstavu	Priemerný denný prírastok [g]	Priemerný korigovaný prírastok [g]			Hmotnosť pri narodení [kg]	Hmotnosť pri odstave [kg]	Počet dní do odstavu	Priemerný denný prírastok [g]	Priemerný korigovaný prírastok [g]
M IF	210	4	3,2	25,9	107	211	220	62	0	3,4	26,6	112	207	195
M IFLC	84	0	3,3	25,2	100	219	227	9	0	3,2	29,4	109	241	232
M LIVF	158	0	3,4	22,5	91	212	217	28	0	3,1	23,9	94	220	216
M SF	34	1	3,3	30,2	99	274	283	0	0	0,0	0,0	0	0	0
PRIMER.HODNOTY	486	5	3,3	25,0	100	217	225	99	0	3,3	26,1	107	214	204

**PREHLAD PRÍRASTKOV POTOMSTVA PODĽA PLEMIEN ZA KONTROLNÉ OBDOBIE 2003/04
ZA CHOVI OVIEC S KRÍŽENÍM PLEMIEN - MLIEKOVÉ ZAMERANIE**

ŠLACHTITELSKÉ CHOVI

KOk	Pod Sta	Názov stáda	P o č e t		Priem.hodn.korig. den.prírastku [g]		
			baránky	jahničky	baránky	jahničky	
Plemeno : C LC							
309	381	060	VÚŽV Účelové hospod. Tr. Teplá	32	46	319	315
506	525	040	PD Sklabiňa - Záborie	6	16	314	289
713	505	361	AGRODRUŽSTVO BYSTRÉ	14	36	242	230
Priemerné hodnoty za plemeno				52	98	298	280
Plemeno : C LCVF							
701	563	017	AGRO - RASLAVICE, s.r.o.	8	75	229	216
302	504	087	Agrofarma s.r.o. Červený Kameň	33	60	217	206
Priemerné hodnoty za plemeno				41	135	219	212
Plemeno : M LC							
806	547	002	Olšanka s.r.o. Košické Olšany	0	96	0	360
Priemerné hodnoty za plemeno				0	96	0	360
Plemeno : ZVVG							
503	511	093	PD Malatiná	9	165	274	246
Priemerné hodnoty za plemeno				9	165	274	246
Plemeno : ZVLCVF							
309	381	061	VÚŽV Účelové hospod. Tr. Teplá	36	55	352	334
706	527	044	Vikartovská agrárna spol. a.s.	25	193	296	276
511	350	072	ASIK s.r.o. ŽILINA-ZÁSTRANIE	27	48	273	265
501	508	074	PD Predmier - Súľov	30	72	263	263
701	501	018	RDP Bardejov - sídlo Klušov	5	18	229	211
Priemerné hodnoty za plemeno				123	386	297	277

PREHLAD PRÍRASTKOV POTOMSTVA PODĽA PLEMIEN ZA KONTROLNÉ OBDOBIE 2003/04
ZA CHOBY OVIEC S KRÍŽENÍM PLEMIEN - MLIEKOVÉ ZAMERANIE

ŠLACHTITELSKÉ CHOBY

KOk	Pod Sta	Názov stáda	P o č e t		Priem.hodn.korig. den.prírastku [g]	
			baránky	jahničky	baránky	jahničky
Plemeno : ZVVF						
510	512	012 PD Trsteník - Trstená	39	113	300	276
Priemerné hodnoty za plemeno			39	113	300	276
Plemeno : ZVVFLC						
704	520	078 PD Nižné Repáše	18	130	266	286
Priemerné hodnoty za plemeno			18	130	266	286

Celkom za ŠCH			282	1123	283	273

**PREHLAD PRÍRASTKOV POTOMSTVA PODĽA PLEMIEN ZA KONTROLNÉ OBDOBIE 2003/04
ZA CHOBY OVIEC S KRÍŽENÍM PLEMIEN - MLIEKOVÉ ZAMERANIE**

ROZMNOŽOVACIE CHOBY

KOk Pod Sta	Názov stáda	P o č e t		Priem.hodn.korig. den.prírastku [g]	
		baránky	jahničky	baránky	jahničky
Plemeno : C VF					
708 709 251	Jáger Slovakia s.r.o. Krivany	1	195	207	191
Priemerné hodnoty za plemeno		1	195	207	191
Plemeno : M LC					
707 531 056	PD Kapušany - Chmeľov	0	107	0	241
707 531 055	PD Kapušany - Nemcovce	0	100	0	195
Priemerné hodnoty za plemeno		0	207	0	219
Plemeno : ZVLC					
506 502 354	PD Belá-Dulice, stádo Dulice	0	394	0	256
Priemerné hodnoty za plemeno		0	394	0	256
Plemeno : ZVVF					
508 512 025	PD Liptovské Revúce	16	77	308	254
Priemerné hodnoty za plemeno		16	77	308	254

Celkom za RCH		17	873	302	232

PREHLAD PRÍRASTKOV POTOMSTVA PODĽA PLEMIEN ZA KONTROLNÉ OBDOBIE 2003/04
ZA CHOVY OVIEC S KRÍŽENÍM PLEMIEN - MÄSOVÉ ZAMERANIE

ŠLACHTITELSKÉ CHOVY

KOk	Pod Sta	Názov stáda	P o č e t		Priem.hodn.korig. den.prírastku [g]		
			baránky	jahničky	baránky	jahničky	
Plemeno : M IF							
403	371	039	VPP SPU, s.r.o., Koliňany-Žirany	0	91	0	254
609	724	052	Rimava - Jesenské	51	75	195	202
609	746	367	Poľnoblh Hnúšťa	11	44	193	178
Priemerné hodnoty za plemeno				62	210	195	220
Plemeno : M IFLC							
401	728	009	Belany Tibor, Balvany	9	84	232	227
Priemerné hodnoty za plemeno				9	84	232	227
Plemeno : M LIVE							
810	522	080	PD Odorin - Porač	28	158	216	217
Priemerné hodnoty za plemeno				28	158	216	217
----- Celkom za ŠCH				99	452	204	220

**PREHLAD PRÍRASTKOV POTOMSTVA PODĽA PLEMIEN ZA KONTROLNÉ OBDOBIE 2003/04
ZA CHOVY OVIEC S KRÍŽENÍM PLEMIEN - MÄSOVÉ ZAMERANIE**

ROZMNOŽOVACIE CHOVY

KOk Pod Sta	Názov stáda	P o č e t		Priem.hodn.korig. den.prírastku [g]	
		baránky	jahničky	baránky	jahničky

Plemeno : M SF

806 709 362 Kočiš Vladimír, Čečejevce

Priemerné hodnoty za plemeno

0	34	0	283
0	34	0	283

Celkom za RCH

0	34	0	283
---	----	---	-----

PLEMENNÉ HODNOTY BARANOV INTENZITY RASTU JAHNIAT

Plemeno : MERINO – prvých 20 baranov

Por. bar.	Identifikácia stáda	Názov stáda	Baran		Poč. pot.	IRS	Rel.h. IRS	Plem.hod. barana	Presnosť odhadu
			EUČ	PUČ					
1	807 543 034	GAMA - PD Pavlovce n/Uhom	18539	.610.	103	0,342	117,9	132,56	0,953
2	811 075 231	Ing.Priam Jozef, SHR	29820	.612.	29	0,337	116,2	123,84	0,858
3	806 598 205	PD Nová Bodva - Turňa	79089	26411	30	0,331	114,1	120,98	0,861
4	811 075 231	Ing.Priam Jozef, SHR	24900	5105.	20	0,332	114,5	119,04	0,811
5	811 000 000	Fiktívny závod	18530	.885.	27	0,326	112,4	117,91	0,849
6	806 598 205	PD Nová Bodva - Turňa	79149	96541	32	0,323	111,4	117,16	0,868
7	806 598 005	PD Nová Bodva - Chorváty	79149	93351	48	0,317	109,3	115,30	0,906
8	806 598 205	PD Nová Bodva - Turňa	79099	10311	43	0,317	109,3	114,99	0,897
9	806 598 205	PD Nová Bodva - Turňa	79029	.560.	36	0,318	109,7	114,97	0,881
10	811 075 231	Ing.Priam Jozef, SHR	20680	.5672	38	0,317	109,3	114,61	0,886
11	806 598 205	PD Nová Bodva - Turňa	79037	44201	66	0,313	107,9	113,70	0,929
12	806 514 283	Agroces,s.r.o. Cestice - Janík	79050	81741	28	0,317	109,3	113,57	0,854
13	806 514 283	Agroces,s.r.o. Cestice - Janík	18938	51381	64	0,310	106,9	111,86	0,927
14	806 509 120	Agroprofit Boliarov s.r.o.	18932	.6281	16	0,315	108,6	110,44	0,778
15	806 509 120	Agroprofit Boliarov s.r.o.	79010	.7581	29	0,309	106,6	109,64	0,858
16	807 543 034	GAMA - PD Pavlovce n/Uhom	20131	.622.	23	0,310	106,9	109,49	0,829
17	806 509 120	Agroprofit Boliarov s.r.o.	79010	81011	33	0,308	106,2	109,43	0,872
18	806 598 005	PD Nová Bodva - Chorváty	79212	26532	12	0,315	108,6	109,22	0,731
19	806 598 205	PD Nová Bodva - Turňa	79099	21141	47	0,306	105,5	109,03	0,905
20	807 543 034	GAMA - PD Pavlovce n/Uhom	20131	.8421	36	0,306	105,5	108,56	0,881

PLEMENNÉ HODNOTY BARANOV INTENZITY RASTU JAHNIAT

Plemeno : CIGÁJA – prvých 20 baranov

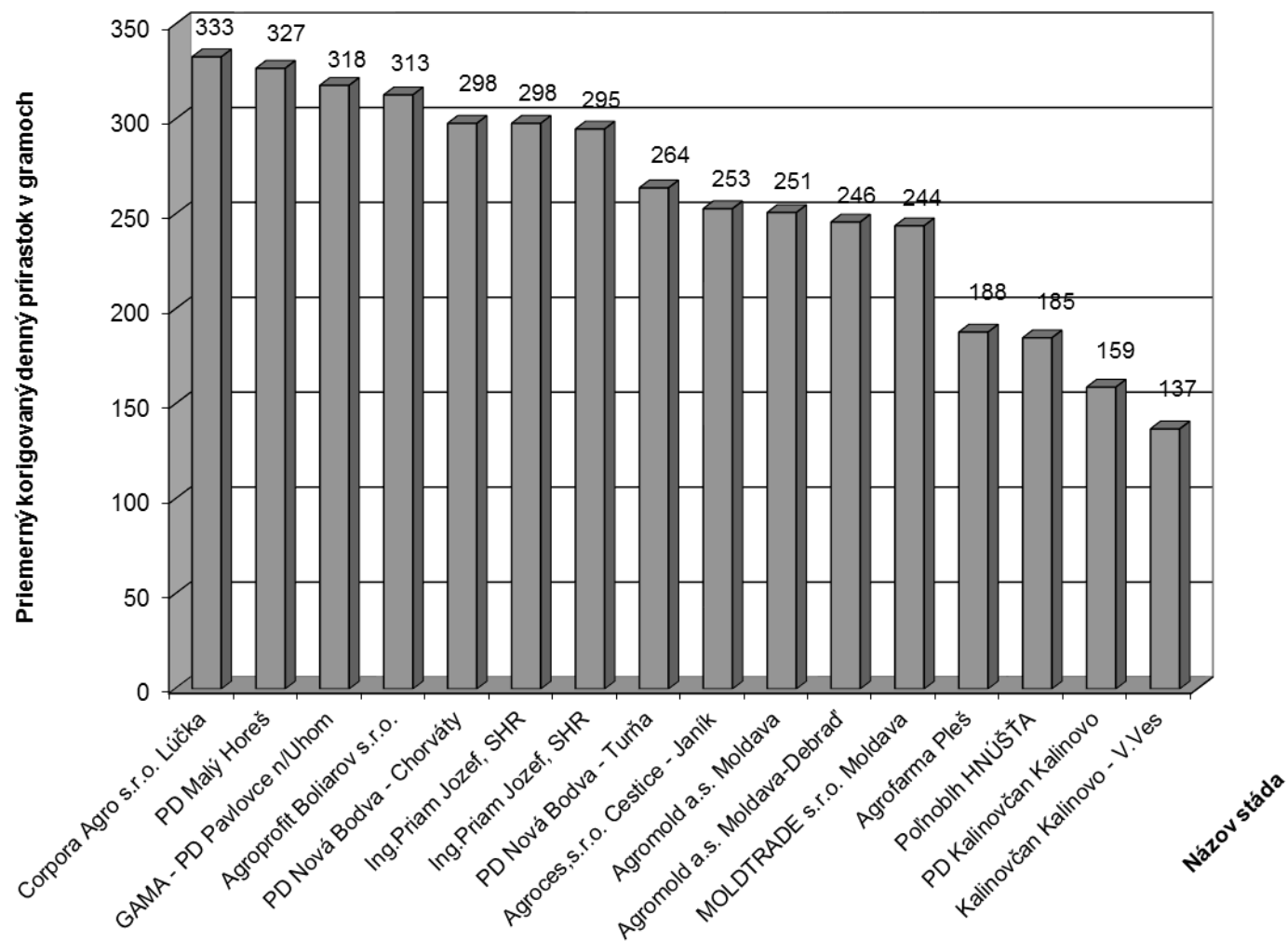
Por. bar.	Identifikácia stáda	Názov stáda	Baran		Poč. pot.	IRS	Rel.h. IRS	Plem.hod. barana	Presnosť odhadu
			ĽUČ	PUČ					
1	707 304 050	AGRO - LENT s.r.o., Prešov	24101	.6232	74	0,359	153,4	193,64	0,936
2	506 525 040	PD Sklabiňa - Záborie	21052	.9601	19	0,307	131,2	140,28	0,804
3	506 525 040	PD Sklabiňa - Záborie	30271	81541	21	0,304	129,9	139,98	0,817
4	506 525 040	PD Sklabiňa - Záborie	24702	.9431	16	0,308	131,6	138,29	0,778
5	506 525 040	PD Sklabiňa - Záborie	30251	.4131	42	0,286	122,2	135,60	0,895
6	402 587 135	PD Žemberovce	24709	.7351	104	0,277	118,4	133,40	0,953
7	604 516 444	PD Detvianska Huta	24263	.9641	17	0,292	124,8	130,72	0,787
8	302 504 087	Agrofarma s.r.o. Červený Kameň	21219	.3772	68	0,275	117,5	130,38	0,931
9	707 304 050	AGRO - LENT s.r.o., Prešov	24262	.5301	10	0,297	126,9	126,36	0,700
10	604 516 444	PD Detvianska Huta	21183	.8032	13	0,288	123,1	125,61	0,745
11	707 304 050	AGRO - LENT s.r.o., Prešov	24260	.7401	63	0,267	114,1	124,20	0,926
12	708 517 309	PD Jarovnice - Uz.Pekľany	30260	.6761	72	0,266	113,7	123,89	0,935
13	506 525 040	PD Sklabiňa - Záborie	22701	40102	27	0,272	116,2	123,43	0,849
14	402 587 135	PD Žemberovce	24108	.4622	71	0,265	113,2	123,10	0,934
15	506 525 040	PD Sklabiňa - Záborie	22701	.5492	34	0,267	114,1	121,58	0,875
16	707 580 305	PD Tulčík - Demjata	24262	65391	15	0,276	117,9	121,18	0,768
17	302 504 087	Agrofarma s.r.o. Červený Kameň	21059	.7441	66	0,262	112,0	120,67	0,929
18	604 516 099	PD Detv. Huta	21181	.8381	33	0,264	112,8	119,48	0,872
19	302 504 087	Agrofarma s.r.o. Červený Kameň	21059	.2371	64	0,260	111,1	119,11	0,927
20	402 587 135	PD Žemberovce	24100	.6851	71	0,259	110,7	118,63	0,934

PLEMENNÉ HODNOTY BARANOV INTENZITY RASTU JAHNIAT

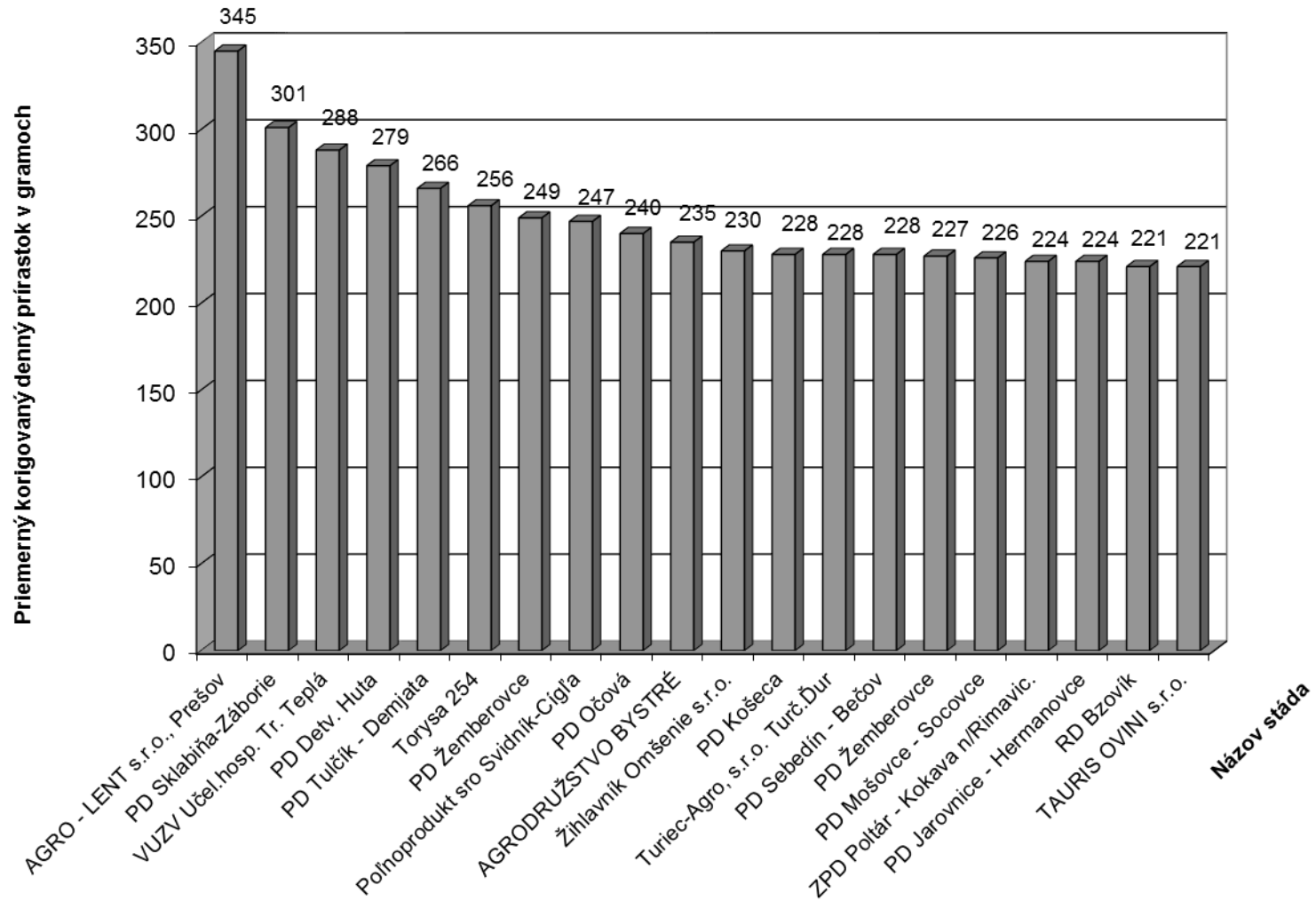
Plemeno : ZOŠLACHTENÁ VALAŠKA – prvých 20 baranov

Por. bar.	Identifikácia stáda	Názov stáda	Baran		Poč. pot.	IRS	Rel.h. IRS	Plem.hod. barana	Presnosť odhadu
			ĽUČ	PUČ					
1	808 547 062	PD Rejdová	26531	.8071	43	0,348	135,4	156,99	0,897
2	808 707 063	Agrodrev Dobšiná s.r.o.	24319	.5212	27	0,343	133,5	148,28	0,849
3	808 707 063	Agrodrev Dobšiná s.r.o.	30040	.5731	31	0,337	131,1	146,59	0,865
4	808 547 062	PD Rejdová	26531	.8371	27	0,340	132,3	146,59	0,849
5	808 707 063	Agrodrev Dobšiná s.r.o.	30040	.6552	20	0,327	127,2	135,80	0,811
6	808 707 063	Agrodrev Dobšiná s.r.o.	30040	.6551	25	0,322	125,3	135,69	0,840
7	309 381 061	VÚŽV Účelové hospod. Tr. Teplá	23810	.5062	36	0,316	123,0	135,60	0,881
8	704 512 072	Agrodružstvo Granč Petrovce	23811	71381	27	0,320	124,5	135,37	0,849
9	810 102 098	Ján Novosedlák,SHR,hosp. Kíčov	24311	64562	22	0,321	124,9	133,79	0,824
10	704 512 072	Agrodružstvo Granč Petrovce	26530	71111	68	0,307	119,5	133,74	0,931
11	704 512 072	Agrodružstvo Granč Petrovce	26571	31171	39	0,309	120,2	131,93	0,888
12	704 521 081	PD Olšavica - Brutovce	28171	.7011	14	0,328	127,6	131,67	0,757
13	704 521 081	PD Olšavica - Brutovce	28171	.8191	23	0,312	121,4	129,45	0,829
14	505 553 019	PD Východná	27569	.7441	75	0,299	116,3	128,69	0,937
15	801 000 000	Fiktívny závod	23818	3144.	27	0,308	119,8	128,63	0,849
16	704 521 081	PD Olšavica - Brutovce	27570	61641	34	0,305	118,7	128,59	0,875
17	801 506 226	PD Kluknava - Hrišovce	28132	9387.	16	0,315	122,6	127,33	0,778
18	704 512 072	Agrodružstvo Granč Petrovce	27371	71111	17	0,312	121,4	126,53	0,787
19	704 521 081	PD Olšavica - Brutovce	24311	.6153	11	0,319	124,1	124,77	0,716
20	710 532 090	TOMAK s.r.o. PODOLINEC	25751	61031	47	0,295	114,8	124,20	0,905

Priemerná hodnota korigovaného denného prírastku jahniat - plemeno merino



**Priemerná hodnota korigovaného denného prírastku jahniat - plemeno cigája
najlepších 20 stád**



**Priemerná hodnota korigovaného denného prírastku jahniat - plemeno zošľachtená valaška
najlepších 20 stád**

