

VÝSLEDKY KONTROLY ÚŽITKOVOSTI OVIEC A KÔZ
Kontrolný rok 2005

RESULTS OF PERFORMANCE TESTING OF SHEEP AND GOATS
Control year 2005

ERGEBNISSE DER LEISTUNGSPRÜFUNG VON SCHAFEN UND ZIEGEN
Kontrolljahr 2005



OBSAH

Úvod.....	5-6
Stav oviec v čase uzávierky za rok 2005 v KÚ I.stupňa - sumár za ŠPÚ SR	13-14
- šľachtiteľské chovy	15
- rozmnožovacie chovy	16
- šľachtiteľské chovy - plemeno merino	17
- šľachtiteľské chovy - plemeno cigája	18
- šľachtiteľské chovy - zošľachtená valaška	19
- šľachtiteľské chovy - ostatné plemená	20-21
- rozmnožovacie chovy - plemeno merino	22
- rozmnožovacie chovy - plemeno cigája	23
- rozmnožovacie chovy - plemeno zošľachtená valaška	24
- rozmnožovacie chovy - ostatné plemená	25
- experimentálne chovy	26-32
Uzávierka reprodukčných ukazovateľov v KÚ I.stupňa za rok 2005 - sumár	35-36
- šľachtiteľské chovy	37
- rozmnožovacie chovy	38
- šľachtiteľské chovy - plemeno merino	39
- šľachtiteľské chovy - plemeno cigája	40
- šľachtiteľské chovy - plemeno zošľachtená valaška	41
- šľachtiteľské chovy - ostatné plemená	42
- rozmnožovacie chovy - plemeno merino	43
- rozmnožovacie chovy - plemeno cigája	44
- rozmnožovacie chovy - plemeno zošľachtená valaška	45
- rozmnožovacie chovy - ostatné plemená	46
- experimentálne chovy	47-51
Úzavierka reprodukčných ukazovateľov v KÚ I. Stupňa za rok 2005 - stáda	52-61
Výsledky kontroly mliekovej úžitkovosti oviec za rok 2005 za normované laktácie prepočítane na 3. laktáciu - za stáda	66-70
Zoznam bahnic s najlepšou mliekovou úžitkovosťou za normovanú laktáciu v kontrolnom roku 2005	77-95
Uzávierka reprodukčných ukazovateľov v KÚ kôz za rok 2005.....	107-109
Výsledky kontroly mliekovej úžitkovosti kôz za rok 2005 za normované laktácie prepočítane na 3. laktáciu - za stáda	110-111
Výsledky vlastnej úžitkovosti oviec podľa plemien za rok 2005 - jahničky a baránky	117-118
- za stáda	119-134
Vyhodnotenie nákupných trhov na plemenných baranov v roku 2005 za ŠPÚ SR podľa plemien	150-157
- na plemenných capov v roku 2005	158-159
Kalendár nákupných trhov na plemenné barany a capy v roku 2006	160

Contents

Preface.....	5-6
Status of animals in the closing time for 2005 in performance testing of 1.level - sum for ŠPÚ SR	13-14
- breeding level	15
- reproduction level	16
- breeding level - Merino breed	17
- breeding level - Tsigai breed	18
- breeding level - Improved Valachian	19
- breeding level - the rest of breeds	20-21
- reproduction level - Merino breed	22
- reproduction level - Tsigai breed	23
- reproduction level - Improved Valachian	24
- reproduction level - the rest of breeds	25
- crossbreed	26-32
Balance sheeps of reproduction data in performance testing of the first level for 2005 - sum for ŠPÚ SR	35-36
- breeding level	37
- reproduction level	38
- breeding level - Merino breed	39
- breeding level - Tsigai breed	40
- breeding level - Improved Valachian	41
- breeding level - the rest of breeds	42
- reproduction level - Merino breed	43
- reproduction level - Tsigai breed	44
- reproduction level - Improved Valachian	45
- reproduction level - the rest of breeds	46
- crossbreed	47-51
Balance sheeps of reproduction data in performance trstiny of the first level for 2005 – for flocks	52-61
The results of milk performance testing of sheep for standard lactation calculated on the third lactation for 2005 - for flocks	66-70
List of sheeps with the best milk performance in norm lactations in control year 2005	77-95
Balance goats of reproduction data in performance testing of the first level for 2005 - sum for ŠPÚ SR	107-109
The results of milk performance testing of goats for standard lactation calculated on the third lactation for 2005 - for flocks	110-111
The results of proper efficiency according to breed for 2005 - ewe hoggs / ram hoggs	117-118
- for flocks	119-134
The evaluation of the 2005 purchasing markets for sire rams according to breed	150-157
The evaluation of the 2005 purchasing markets for sire billy goats	158-159
The Calendar /Diary/ of the 2006 purchasing markets for rams and billy goats	160

Inhalt

Einleitung	5-6
Bewertungsergebnisse der Schafe der LP Stufe I für 2005 - Zusammenfassung für das Staatliche zTierzuchtinstitut der Slowakischen Republik	13-14
- Veredelungszuchtbetriebe	15
- Fortpflanzungszuchtbetriebe	16
- Veredelungszuchtbetriebe - Merino	17
- Veredelungszuchtbetriebe - Cigaja	18
- Veredelungszuchtbetriebe - veredeltes Valaškaschaf	19
- Veredelungszuchtbetriebe - andere Rassen	20-21
- Fortpflanzungszuchtbetriebe - Merino	22
- Fortpflanzungszuchtbetriebe - Cigaja	23
- Fortpflanzungszuchtbetriebe - veredeltes Valaškaschaf	24
- Fortpflanzungszuchtbetriebe - andere Rassen	25
- Kreuzer	26-32
Schlüßergebnisse der Reproduktionsparameter in LP der Stufe I für 2005 - Zusammenfassung	35-36
- Veredelungszuchtbetriebe	37
- Fortpflanzungszuchtbetriebe	38
- Veredelungszuchtbetriebe - Merino	39
- Veredelungszuchtbetriebe - Cigaja	40
- Veredelungszuchtbetriebe - veredeltes Valaškaschaf	41
- Veredelungszuchtbetriebe - andere Rassen	42
- Fortpflanzungszuchtbetriebe - Merino	43
- Fortpflanzungszuchtbetriebe - Cigaja	44
- Fortpflanzungszuchtbetriebe - veredeltes Valaškaschaf	45
- Fortpflanzungszuchtbetriebe - andere Rassen	46
- Kreuzer	47-51
Schlüßergebnisse der Reproduktionsparameter in LP der Stufe I für 2005 – pro Herde	52-61
Ergebnisse der Milchnutzbarkeitskontrolle der Schafe für 2005 : Normallaktation auf 3 . Laktation umgerechnet - pro Herde	66-70
Liste der Schafe mit hester Milchleistung für die Normallaktationen im Kontrolljahr 2005	77-95
Schlüßergebnisse der Reproduktionsparameter in LP der Ziege I für 2005 - Zusammenfassung	107-109
Ergebnisse der Milchnutzbarkeitskontrolle der Ziege für 2005 : Normallaktation auf 3 . Laktation umgerechnet - pro Herde	110-111
Ergebnisse der Eigenleistungsprüfung der Schafe in 2005 nach Rassen - Jungschafe - Junghammeln	117-118
- pro Herde	119-134
Auswertung der Einkaufsmärkte für Zuchtschafböcke in 2005	150-157
Auswertung der Einkaufsmärkte für Zuchtziegenböcke in 2005	158-159
Kalender der Einkaufsmärkte Für Zuchtschafböcke - und Ziegenböcke in 2006	160

1	2	3	4	5						6	7	8			9	10	11	
				ER	EA	EB	I	II	14			ER	EA	EB			12	13

Legend :

- 1 - regional center
- 2 - number of breeds
- 3- status of animals in the closing time of performance testing
- 4 - numbers of ewes and ewe hoggs
- 5 - classification, the final classes
- 6 - numbers of animals left at performance testing
- 7 - percentages of intake ewe hoggs to ewes
- 8 - numbers of stem sire rams and their classification
- 9 - stem sire rams total
- 10 - numbers of ewes per one ram
- 11 - left for further breeding
- 12 - ewe hoggs
- 13 - ram hoggs
- 14 - culled animals

Legende :

- 1 - Regionalateilung
- 2- Anzahl der Zuchtbetriebe
- 3 - Anzahl der Tiere während der Bewertung
- 4 - Anzahl der vorgeführten Mütter, Jungschafe und alle insgesamt
- 5 - Einteilung in Finalklassen
- 6 - Stand der in die LP (Leistungsprüfung) gelassenen schäfe
- 7 - Prozenthal der zu den Müttern eingeteilten Jungschafe
- 8 - Anzahl der Stammzuchtschafböcke und ihre Klassifizierung
- 9 - Stammzuchtschafböcke insgesamt
- 10 - Anzahl der Schafe auf einen Schabock
- 11 - zur weiteren Zucht überlassen
- 12 - Jungschafe
- 13 - Junghammeln
- 14 - ausgeschieden Schafe

STAV OVIEC V ČASE UZÁVIERKY ZA ROK 2005 V KÚ 1.STUPŇA - SUMÁR

Regionálne stredisko	Poč. chov.	Počet zvier. v dobe bonit.	Počet predv. matiek jariek spolu	Zaradenie do výslednej triedy						Stav oviec ponech. v KÚ	Zarad. jariek do matiek [%]	Počet vyr. bar.	Barany ponech. v KÚ	Počet oviec na 1 barana	Jahňatá ponechané k chovu	
				ER	EA	EB	I	II	X						jahn.	bar.
Nitra	4	1766	1159 196 1355	242 80 322	461 69 530	308 23 331	49 4 53	4 0 4	48 20 68	1064 176 1240	16.5	0	45	27.6	321	45
Topolčany	4	815	407 217 624	35 29 64	112 63 175	95 86 181	120 29 149	7 3 10	27 7 34	369 210 579	56.9	0	0	-	134	57
Banská Bystrica	27	9558	5821 1370 7191	547 175 722	1791 380 2171	2092 533 2625	757 220 977	118 42 160	514 20 534	5305 1350 6655	25.4	32	131	50.8	1692	512
Liptovský Mikuláš	50	26965	17719 3531 21250	1302 323 1625	4428 894 5322	7548 1594 9142	2743 545 3288	487 86 573	1108 89 1197	16508 3442 19950	20.9	123	473	42.2	4621	498
Žilina	13	4797	2689 920 3609	208 89 297	756 189 945	953 271 1224	427 180 607	88 144 232	183 17 200	2432 873 3305	35.9	11	72	45.9	931	174
Košice	17	7381	4916 1305 6221	861 285 1146	1653 343 1996	1700 469 2169	381 133 514	36 13 49	285 62 347	4631 1243 5874	26.8	20	131	44.8	899	110
Prešov	18	8869	5719 1123 6842	393 91 484	1531 272 1803	2230 525 2755	1052 196 1248	164 20 184	349 18 367	5370 1104 6474	20.6	29	124	52.2	1616	258
Spolu za ŠPÚ SR	133	60151	38430 8662 47092	3588 1072 4660	10732 2210 12942	14926 3501 18427	5529 1307 6836	904 308 1212	2514 233 2747	35679 8398 44077	23.5	215	976	45.2	10214	1654

STAV OVIEC V ČASE UZÁVIERKY ZA ROK 2005 V KÚ 1.STUPŇA - ŠLACHTITELSKÉ CHOVY

Regionálne stredisko	Poč. chov.	Počet zvier. v dobe bonit.	Počet predv. matiek jariek spolu	Zaradenie do výslednej triedy						Stav oviec ponech. v KÚ	Zarad. jariek do matiek [%]	Počet vyr. bar.	Barany ponech. v KÚ	Počet oviec na 1 barana	Jahňatá ponechané k chovu	
				ER	EA	EB	I	II	X						jahn.	bar.
Nitra	3	1559	952 196 1148	210 80 290	385 69 454	263 23 286	37 4 41	4 0 4	48 20 68	899 176 1075	19.6	0	45	23.9	321	45
Topoľčany	3	386	224 40 264	28 7 35	92 17 109	58 14 72	17 1 18	2 0 2	24 1 25	197 39 236	19.8	0	0	-	65	57
Banská Bystrica	22	7985	4869 1108 5977	463 141 604	1500 335 1835	1762 417 2179	626 167 793	100 30 130	417 18 435	4451 1090 5541	24.5	25	108	51.3	1390	485
Liptovský Mikuláš	36	20212	13107 2692 15799	1001 270 1271	3294 719 4013	5612 1145 6757	1938 400 2338	400 75 475	849 83 932	12245 2609 14854	21.3	115	366	40.6	3434	498
Žilina	10	3849	2369 576 2945	196 88 284	710 174 884	834 194 1028	372 81 453	79 27 106	174 12 186	2191 564 2755	25.7	7	63	43.7	660	174
Košice	12	6220	4123 1203 5326	771 267 1038	1360 309 1669	1429 428 1857	297 126 423	27 13 40	239 60 299	3884 1143 5027	29.4	17	107	47.0	699	71
Prešov	11	5461	3410 704 4114	265 67 332	975 194 1169	1273 308 1581	549 114 663	114 14 128	234 6 240	3176 697 3873	21.9	20	79	49.0	990	258
Spolu za ŠPÚ SR	97	45672	29054 6519 35573	2934 920 3854	8316 1817 10133	11231 2529 13760	3836 893 4729	726 159 885	1985 200 2185	27043 6318 33361	23.4	184	768	43.4	7559	1588

STAV OVIEC V ČASE UZÁVIERKY ZA ROK 2005 V KÚ 1.STUPŇA - ROZMNOŽOVACIE CHOVY

Regionálne stredisko	Poč. chov.	Počet zvier. v dobe bonit.	Počet predv. matiek jariek spolu	Zaradenie do výslednej triedy						Stav oviec ponech. v KÚ	Zarad. jariek do matiek [%]	Počet vyr. bar.	Barany ponech. v KÚ	Počet oviec na 1 barana	Jahňatá ponechané k chovu		
				ER	EA	EB	I	II	X						jahn.	bar.	
Nitra	1	207	207	32	76	45	12	0	0	165							
			0	0	0	0	0	0	0	0							
			207	32	76	45	12	0	0	165	0.0	0	0	-	0	0	
Topoľčany	1	429	360	7	20	37	103	5	3	172							
			183	22	46	72	28	3	6	171							
			177	29	66	109	131	8	9	343	99.4	0	0	-	69	0	
			360	29	66	109	131	8	9	343	99.4	0	0	-	69	0	
Banská Bystrica	5	1573	1214	84	291	330	131	18	97	854							
			952	34	45	116	53	12	2	260							
			262	118	336	446	184	30	99	1114	30.4	7	23	48.4	302	27	
			1214	118	336	446	184	30	99	1114	30.4	7	23	48.4	302	27	
Liptovský Mikuláš	14	6753	5451	301	1134	1936	805	87	259	4263							
			4612	53	175	449	145	11	6	833							
			839	354	1309	2385	950	98	265	5096	19.5	8	107	47.6	1187	0	
			5451	354	1309	2385	950	98	265	5096	19.5	8	107	47.6	1187	0	
Žilina	3	948	664	12	46	119	55	9	9	241							
			320	1	15	77	99	117	5	309							
			344	13	61	196	154	126	14	550	128.2	4	9	61.1	271	0	
			664	13	61	196	154	126	14	550	128.2	4	9	61.1	271	0	
Košice	5	1161	895	90	293	271	84	9	46	747							
			793	18	34	41	7	0	2	100							
			102	108	327	312	91	9	48	847	13.4	3	24	35.3	200	39	
			895	108	327	312	91	9	48	847	13.4	3	24	35.3	200	39	
Prešov	7	3408	2728	128	556	957	503	50	115	2194							
			2309	24	78	217	82	6	12	407							
			419	152	634	1174	585	56	127	2601	18.6	9	45	57.8	626	0	
			2728	152	634	1174	585	56	127	2601	18.6	9	45	57.8	626	0	
Spolu za ŠPÚ SR	36	14479	11519	654	2416	3695	1693	178	529	8636							
			2143	152	393	972	414	149	33	2080							
			11519	806	2809	4667	2107	327	562	10716	24.1	31	208	51.5	2655	66	

STAV OVIEC V ČASE UZÁVIERKY ZA ROK 2005 V KÚ 1.STUPŇA - ŠLACHTITELSKÉ CHOVY

PLEMENO MERINO

Regionálne stredisko	Poč. chov.	Počet zvier. v dobe bonit.	Počet predv. matiek jariek spolu	Zaradenie do výslednej triedy						Stav oviec ponech. v KÚ	Zarad. jariek do matiek [%]	Počet vyr. bar.	Barany ponech. v KÚ	Počet oviec na 1 barana	Jahňatá ponechané k chovu	
				ER	EA	EB	I	II	X						jahn.	bar.
Banská Bystrica	3	433	324 34 358	47 6 53	101 7 108	102 13 115	38 6 44	3 2 5	33 0 33	291 34 325	11.7	0	5	65.0	49	21
Košice	8	4762	3309 778 4087	650 184 834	1154 199 1353	1145 279 1424	201 61 262	14 1 15	145 54 199	3164 724 3888	22.9	10	89	43.7	516	60
Spolu za ŠPÚ SR	11	5195	3633 812 4445	697 190 887	1255 206 1461	1247 292 1539	239 67 306	17 3 20	178 54 232	3455 758 4213	21.9	10	94	44.8	565	81

STAV OVIEC V ČASE UZÁVIERKY ZA ROK 2005 V KÚ 1.STUPŇA - ŠLACHTITELSKÉ CHOVY

PLEMENO CIGÁJA

Regionálne stredisko	Poč. chov.	Počet zvier. v dobe bonit.	Počet predv. matiek jariek spolu	Zaradenie do výslednej triedy						Stav oviec ponech. v KÚ	Zarad. jariek do matiek [%]	Počet vyr. bar.	Barany ponech. v KÚ	Počet oviec na 1 barana	Jahňatá ponechané k chovu	
				ER	EA	EB	I	II	X						jahn.	bar.
Nitra	1	1030	659 105 764	150 64 214	296 37 333	180 3 183	20 0 20	3 0 3	7 1 8	649 104 753	16.0	0	27	27.9	223	16
Topoľčany	1	203	139 11 150	21 2 23	56 5 61	36 3 39	8 0 8	1 0 1	15 1 16	122 10 132	8.2	0	0	-	32	21
Banská Bystrica	9	4478	2736 648 3384	203 71 274	838 185 1023	1004 249 1253	402 117 519	73 18 91	216 8 224	2520 640 3160	25.4	9	75	42.1	792	218
Žilina	5	2031	1231 293 1524	122 48 170	392 97 489	413 104 517	201 30 231	35 7 42	64 7 71	1163 286 1449	24.6	0	22	65.9	378	107
Prešov	8	5039	3181 650 3831	249 61 310	915 179 1094	1167 289 1456	518 101 619	105 14 119	227 6 233	2954 644 3598	21.8	17	76	47.3	888	227
Spolu za ŠPÚ SR	24	12781	7946 1707 9653	745 246 991	2497 503 3000	2800 648 3448	1149 248 1397	217 39 256	529 23 552	7408 1684 9092	22.7	26	200	45.5	2313	589

STAV OVIEC V ČASE UZÁVIERKY ZA ROK 2005 V KÚ 1.STUPŇA - ŠLACHTITELSKÉ CHOVY

PLEMENO ZOŠLACHTENÁ VALAŠKA

Regionálne stredisko	Poč. chov.	Počet zvier. v dobe bonit.	Počet predv. matiek jariek spolu	Zaradenie do výslednej triedy						Stav oviec ponech. v KÚ	Zarad. jariek do matiek [%]	Počet vyr. bar.	Barany ponech. v KÚ	Počet oviec na 1 barana	Jahňatá ponechané k chovu	
				ER	EA	EB	I	II	X						jahn.	bar.
Topoľčany	1	117	85 8 93	7 1 8	36 1 37	22 5 27	9 1 10	1 0 1	9 0 9	75 8 83	10.7	0	0	-	14	10
Banská Bystrica	4	2094	1304 255 1559	91 11 102	344 73 417	559 131 690	159 32 191	17 5 22	133 3 136	1170 252 1422	21.5	8	23	61.8	385	119
Liptovský Mikuláš	34	20112	13063 2679 15742	995 264 1259	3276 715 3991	5599 1144 6743	1932 398 2330	399 75 474	849 83 932	12201 2596 14797	21.3	115	359	41.2	3412	484
Žilina	4	1575	1020 234 1254	71 37 108	262 62 324	374 79 453	166 39 205	37 12 49	110 5 115	910 229 1139	25.2	6	34	33.5	237	44
Košice	2	823	664 60 724	68 13 81	148 16 164	271 26 297	94 4 98	13 0 13	70 1 71	594 59 653	9.9	5	12	54.4	82	0
Prešov	1	274	187 24 211	14 3 17	44 5 49	85 11 96	28 5 33	9 0 9	7 0 7	180 24 204	13.3	0	0	-	50	13
Spolu za ŠPÚ SR	46	24995	16323 3260 19583	1246 329 1575	4110 872 4982	6910 1396 8306	2388 479 2867	476 92 568	1178 92 1270	15130 3168 18298	20.9	134	428	42.8	4180	670

STAV OVIEC V ČASE UZÁVIERKY ZA ROK 2005 V KÚ 1.STUPŇA - ŠLACHTITELSKÉ CHOVY

OSTATNÉ PLEMENÁ

Regionálne stredisko	Poč. chov. Plem.	Počet zvier. v dobe bonit.	Počet predv. matiek jariek spolu	Zaradenie do výslednej triedy						Stav oviec ponech. v KÚ	Zarad. jariek do matiek [%]	Počet vyr. bar.	Barany ponech. v KÚ	Počet oviec na 1 barana	Jahňatá ponechané k chovu	
				ER	EA	EB	I	II	X						jahn.	bar.
Nitra	1 OD	515	287 89 376	59 16 75	85 32 117	82 19 101	17 3 20	1 0 1	41 19 60	244 70 314	28.7	0	17	18.5	96	26
Nitra	1 SF	14	6 2 8	1 0 1	4 0 4	1 1 2	0 1 1	0 0 0	0 0 0	6 2 8	33.3	0	1	8.0	2	3
Topoľčany	1 LC	66	0 21 21	0 4 4	0 11 11	0 6 6	0 0 0	0 0 0	0 0 0	0 21 21	-	0	0	-	19	26
Banská Bystrica	1 BE	179	93 38 131	25 19 44	41 15 56	18 2 20	0 1 1	0 0 0	9 1 10	84 37 121	44.0	3	0	-	25	20
Banská Bystrica	1 CH	188	79 41 120	17 24 41	48 13 61	10 1 11	1 0 1	0 0 0	3 3 6	76 38 114	50.0	1	2	57.0	33	32
Banská Bystrica	1 IF	285	170 42 212	51 6 57	58 20 78	36 8 44	6 5 11	0 0 0	19 3 22	151 39 190	25.8	4	0	-	46	23
Banská Bystrica	3 LC	328	163 50 213	29 4 33	70 22 92	33 13 46	20 6 26	7 5 12	4 0 4	159 50 209	31.4	0	3	69.7	60	52

STAV OVIEC V ČASE UZÁVIERKY ZA ROK 2005 V KÚ 1.STUPŇA - ŠLACHTITELSKÉ CHOVY

OSTATNÉ PLEMENÁ

Regionálne stredisko	Poč. chov. Plem.	Počet zvier. v dobe bonit.	Počet predv. matiek jariek spolu	Zaradenie do výslednej triedy						Stav oviec ponech. v KÚ	Zarad. jariek do matiek [%]	Počet vyr. bar.	Barany ponech. v KÚ	Počet oviec na 1 barana	Jahňatá ponechané k chovu	
				ER	EA	EB	I	II	X						jahn.	bar.
Liptovský Mikuláš	1 BG	25	11 4 15	0 0 0	6 3 9	4 0 4	1 1 2	0 0 0	0 0 0	11 4 15	36.4	0	4	3.8	3	3
Liptovský Mikuláš	1 SF	75	33 9 42	6 6 12	12 1 13	9 1 10	5 1 6	1 0 1	0 0 0	33 9 42	27.3	0	3	14.0	19	11
Žilina	1 LC	243	118 49 167	3 3 6	56 15 71	47 11 58	5 12 17	7 8 15	0 0 0	118 49 167	41.5	1	7	23.9	45	23
Košice	1 R	184	86 0 86	31 0 31	30 0 30	5 0 5	0 0 0	0 0 0	20 0 20	66 0 66	0.0	2	4	16.5	83	9
Košice	1 SF	451	64 365 429	22 70 92	28 94 122	8 123 131	2 61 63	0 12 12	4 5 9	60 360 420	600.0	0	2	210.0	18	2
Prešov	1 SF	123	42 25 67	2 1 3	16 8 24	21 8 29	3 8 11	0 0 0	0 0 0	42 25 67	59.5	3	3	22.3	40	10
Prešov	1 VF	25	0 5 5	0 2 2	0 2 2	0 0 0	0 0 0	0 0 0	0 0 0	0 4 4	-	0	0	-	12	8
Spolu za ŠPÚ SR	16	2701	1152 740 1892	246 155 401	454 236 690	274 193 467	60 99 159	16 25 41	100 31 131	1050 708 1758	67.4	14	46	38.2	501	248

STAV OVIEC V ČASE UZÁVIERKY ZA ROK 2005 V KÚ 1.STUPŇA - ROZMNOŽOVACIE CHOVY

PLEMENO MERINO

Regionálne stredisko	Poč. chov.	Počet zvier. v dobe bonit.	Počet predv. matiek jariek spolu	Zaradenie do výslednej triedy						Stav oviec ponech. v KÚ	Zarad. jariek do matiek [%]	Počet vyr. bar.	Barany ponech. v KÚ	Počet oviec na 1 barana	Jahňatá ponechané k chovu	
				ER	EA	EB	I	II	X						jahn.	bar.
Košice	1	452	310	32	124	89	28	0	37	273	7.0	0	7	41.7	100	14
			21	1	5	11	2	0	2	19						
			331	33	129	100	30	0	39	292						
Spolu za ŠPÚ SR	1	452	310	32	124	89	28	0	37	273	7.0	0	7	41.7	100	14
			21	1	5	11	2	0	2	19						
			331	33	129	100	30	0	39	292						

STAV OVIEC V ČASE UZÁVIERKY ZA ROK 2005 V KÚ 1.STUPŇA - ROZMNOŽOVACIE CHOVY

PLEMENO CIGÁJA

Regionálne stredisko	Poč. chov.	Počet zvier. v dobe bonit.	Počet predv. matiek jariek spolu	Zaradenie do výslednej triedy						Stav oviec ponech. v KÚ	Zarad. jariek do matiek [%]	Počet vyr. bar.	Barany ponech. v KÚ	Počet oviec na 1 barana	Jahňatá ponechané k chovu		
				ER	EA	EB	I	II	X						jahn.	bar.	
Nitra	1	207	207	32	76	45	12	0	0	165							
			0	0	0	0	0	0	0	0							
			207	32	76	45	12	0	0	165	0.0	0	0	-	0	0	
Topoľčany	1	429	360	7	20	37	103	5	3	172							
			183	22	46	72	28	3	6	171							
			177	29	66	109	131	8	9	343	99.4	0	0	-	69	0	
Banská Bystrica	2	846	664	17	162	207	102	16	32	504							
			127	1	13	65	37	10	1	126							
			537	18	175	272	139	26	33	630	25.0	4	16	39.4	162	0	
Žilina	2	778	497	9	27	56	27	5	5	124							
			298	1	6	56	87	113	5	263							
			199	10	33	112	114	118	10	387	212.1	4	6	64.5	271	0	
Prešov	7	3408	2728	128	556	957	503	50	115	2194							
			419	24	78	217	82	6	12	407							
			2309	152	634	1174	585	56	127	2601	18.6	9	45	57.8	626	0	
Spolu za ŠPÚ SR	13	5668	4456	193	841	1302	747	76	155	3159							
			1021	48	143	410	234	132	24	967							
			4456	241	984	1712	981	208	179	4126	30.6	17	67	61.6	1128	0	

STAV OVIEC V ČASE UZÁVIERKY ZA ROK 2005 V KÚ 1.STUPŇA - ROZMNOŽOVACIE CHOVY

PLEMENO ZOŠLACHTENÁ VALAŠKA

Regionálne stredisko	Poč. chov.	Počet zvier. v dobe bonit.	Počet predv. matiek jariek spolu	Zaradenie do výslednej triedy						Stav oviec ponech. v KÚ	Zarad. jariek do matiek [%]	Počet vyr. bar.	Barany ponech. v KÚ	Počet oviec na 1 barana	Jahňatá ponechané k chovu	
				ER	EA	EB	I	II	X						jahn.	bar.
Banská Bystrica	2	493	280 84 364	33 6 39	96 23 119	103 37 140	25 15 40	2 2 4	21 1 22	259 83 342	32.0	2	4	85.5	96	27
Liptovský Mikuláš	14	6753	4612 839 5451	301 53 354	1134 175 1309	1936 449 2385	805 145 950	87 11 98	259 6 265	4263 833 5096	19.5	8	107	47.6	1187	0
Žilina	1	170	121 46 167	3 0 3	19 9 28	63 21 84	28 12 40	4 4 8	4 0 4	117 46 163	39.3	0	3	54.3	0	0
Košice	1	239	194 0 194	14 0 14	47 0 47	92 0 92	33 0 33	8 0 8	0 0 0	194 0 194	0.0	0	5	38.8	32	8
Spolu za ŠPÚ SR	18	7655	5207 969 6176	351 59 410	1296 207 1503	2194 507 2701	891 172 1063	101 17 118	284 7 291	4833 962 5795	19.9	10	119	48.7	1315	35

STAV OVIEC V ČASE UZÁVIERKY ZA ROK 2005 V KÚ 1.STUPŇA - ROZMNOŽOVACIE CHOVY

OSTATNÉ PLEMENÁ

Regionálne stredisko	Poč. chov. Plem.	Počet zvier. v dobe bonit.	Počet predv. matiek jariek spolu	Zaradenie do výslednej triedy						Stav oviec ponech. v KÚ	Zarad. jariek do matiek [%]	Počet vyr. bar.	Barany ponech. v KÚ	Počet oviec na 1 barana	Jahňatá ponechané k chovu	
				ER	EA	EB	I	II	X						jahn.	bar.
Banská Bystrica	1 IF	234	135 51 186	34 27 61	33 9 42	20 14 34	4 1 5	0 0 0	44 0 44	91 51 142	56.0	1	3	47.3	44	0
Košice	1 CH	118	55 24 79	0 2 2	22 2 24	28 17 45	5 3 8	0 0 0	0 0 0	55 24 79	43.6	1	2	39.5	19	17
Košice	1 R	57	16 24 40	6 4 10	9 15 24	0 5 5	0 0 0	0 0 1	1 0 1	15 24 39	160.0	1	5	7.8	11	0
Košice	1 SF	295	218 33 251	38 11 49	91 12 103	62 8 70	18 2 20	1 0 1	8 0 8	210 33 243	15.7	1	5	48.6	38	0
Spolu za ŠPÚ SR	4	704	424 132 556	78 44 122	155 38 193	110 44 154	27 6 33	1 0 1	53 0 53	371 132 503	35.6	4	15	33.5	112	17

STAV OVIEC V ČASE UZÁVIERKY ZA ROK 2005 V KÚ 1.STUPŇA - SUMÁR

CHOVY S KRÍŽENÍM PLEMIEN

Regionálne stredisko	Plem.	Počet zvier. v dobe bonit.	Počet predv. matiek jariek spolu	Zaradenie do výslednej triedy						Stav oviec ponech. v KÚ	Zarad. jariek do matiek [%]	Počet vyr. bar.	Barany ponech. v KÚ	Počet oviec na 1 barana	Jahňatá ponechané k chovu	
				ER	EA	EB	I	II	X						jahn.	bar.
Dunajská Streda 1	M xIF xLC	416	268 82 350	59 22 81	118 36 154	78 20 98	7 1 8	0 0 0	6 3 9	262 79 341	30.2	4	9	37.9	53	0
Nitra 1	M xIF	648	445 89 534	160 55 215	168 32 200	51 0 51	3 0 3	0 0 0	63 2 65	382 87 469	22.8	3	12	39.1	95	4
Topoľčany 1	C xLC	145	57 42 99	12 9 21	22 21 43	12 9 21	4 3 7	3 0 3	2 0 2	53 42 95	79.2	1	5	19.0	18	22
Topoľčany 1	ZV xLC xVF	212	95 53 148	10 10 20	43 17 60	26 21 47	2 5 7	2 0 2	10 0 10	83 53 136	63.9	1	5	27.2	36	22
Banská Bystrica 2	M xIF	361	215 71 286	33 10 43	83 31 114	73 24 97	18 3 21	0 0 0	8 3 11	207 68 275	32.9	4	6	45.8	52	13
Banská Bystrica 1	ZV xLC	64	53 0 53	8 0 8	11 0 11	12 0 12	10 0 10	0 0 0	12 0 12	41 0 41	0.0	0	3	13.7	8	0
Liptovský Mikuláš 1	M xLI xVF	756	385 158 543	113 32 145	161 57 218	47 40 87	8 8 16	0 0 0	56 21 77	329 137 466	41.6	0	31	15.0	164	18

STAV OVIEC V ČASE UZÁVIERKY ZA ROK 2005 V KÚ 1.STUPŇA - SUMÁR

CHOVY S KRÍŽENÍM PLEMIEN

Regionálne stredisko	Plem.	Počet zvier. v dobe bonit.	Počet predv. matiek jariek spolu	Zaradenie do výslednej triedy						Stav oviec ponech. v KÚ	Zarad. jariek do matiek [%]	Počet vyr. bar.	Barany ponech. v KÚ	Počet oviec na 1 barana	Jahňatá ponechané k chovu		
				ER	EA	EB	I	II	X						jahn.	bar.	
Liptovský Mikuláš 1	ZV		135	24	53	48	10	0	0	135							
	xBG		114	17	30	43	12	3	9	105							
		262	249	41	83	91	22	3	9	240	77.8	0	0	-	13	0	
Liptovský Mikuláš 1	ZV		127	14	44	51	15	0	3	124							
	xLC		117	30	36	40	8	1	2	115							
	xVF	286	244	44	80	91	23	1	5	239	92.7	1	24	10.0	14	3	
Liptovský Mikuláš 1	ZV		300	51	125	82	34	1	7	293							
	xVF		99	30	45	20	4	0	0	99							
		437	399	81	170	102	38	1	7	392	33.8	0	0	-	30	8	
Liptovský Mikuláš 1	ZV		274	22	88	115	32	3	14	260							
	xVF		45	1	8	21	11	0	4	41							
	xLC	422	319	23	96	136	43	3	18	301	15.8	15	1	301.0	78	9	
Žilina 1	C		79	18	32	20	5	0	4	75							
	xLC		16	1	4	8	1	2	0	16							
		165	95	19	36	28	6	2	4	91	21.3	0	36	2.5	26	8	
Žilina 1	C		76	9	26	24	11	3	1	73							
	xLC		53	10	12	19	10	2	0	53							
	xVF	172	129	19	38	43	21	5	1	126	72.6	0	14	9.0	22	7	
Žilina 1	ZV		718	237	321	98	36	13	1	705							
	xLC		301	41	101	95	48	16	0	301							
		1235	1019	278	422	193	84	29	1	1006	42.7	0	13	77.4	203	0	

STAV OVIEC V ČASE UZÁVIERKY ZA ROK 2005 V KÚ 1.STUPŇA - SUMÁR

CHOVY S KRÍŽENÍM PLEMIEN

Regionálne stredisko Počet chovov	Plem.	Počet zvier. v dobe bonit.	Počet predv. matiek jariek spolu	Zaradenie do výslednej triedy						Stav oviec ponech. v KÚ	Zarad. jariek do matiek [%]	Počet vyr. bar.	Barany ponech. v KÚ	Počet oviec na 1 barana	Jahňatá ponechané k chovu	
				ER	EA	EB	I	II	X						jahn.	bar.
Žilina 2	ZV xLC xVF	584	349 93 442	57 15 72	130 28 158	106 34 140	32 7 39	4 4 8	20 5 25	329 88 417	26.7	5	13	32.1	94	30
Prešov 1	C xLC	235	114 36 150	27 9 36	44 3 47	33 13 46	8 11 19	2 0 2	0 0 0	114 36 150	31.6	0	3	50.0	68	14
Prešov 2	C xVF	1016	600 162 762	52 6 58	160 55 215	265 83 348	84 18 102	9 0 9	30 0 30	570 162 732	28.4	6	12	61.0	236	0
Prešov 2	M xLC	1037	556 174 730	43 8 51	120 49 169	211 90 301	136 25 161	36 0 36	10 2 12	546 172 718	31.5	2	13	55.2	292	0
Prešov 1	ZV xLC xVF	181	122 16 138	10 0 10	37 3 40	44 10 54	21 3 24	5 0 5	5 0 5	117 16 133	13.7	1	6	22.2	33	3
Spolu za ŠPÚ SR	23	8634	4968 1721 6689	959 306 1265	1786 568 2354	1396 590 1986	476 178 654	81 28 109	252 51 303	4698 1670 6368	35.5	43	206	30.9	1535	161

STAV OVIEC V ČASE UZÁVIERKY ZA ROK 2005 V KÚ 1.STUPŇA - ŠLACHTITELSKÉ CHOVY

CHOVY S KRÍŽENÍM PLEMIEN

Regionálne stredisko Počet chovov	Plem.	Počet zvier. v dobe bonit.	Počet predv. matiek jariek spolu	Zaradenie do výslednej triedy						Stav oviec ponech. v KÚ	Zarad. jariek do matiek [%]	Počet vyr. bar.	Barany ponech. v KÚ	Počet oviec na 1 barana	Jahňatá ponechané k chovu	
				ER	EA	EB	I	II	X						jahn.	bar.
Dunajská Streda 1	M xIF xLC	416	268 82 350	59 22 81	118 36 154	78 20 98	7 1 8	0 0 0	6 3 9	262 79 341	30.2	4	9	37.9	53	0
Nitra 1	M xIF	648	445 89 534	160 55 215	168 32 200	51 0 51	3 0 3	0 0 0	63 2 65	382 87 469	22.8	3	12	39.1	95	4
Topoľčany 1	C xLC	145	57 42 99	12 9 21	22 21 43	12 9 21	4 3 7	3 0 3	2 0 2	53 42 95	79.2	1	5	19.0	18	22
Topoľčany 1	ZV xLC xVF	212	95 53 148	10 10 20	43 17 60	26 21 47	2 5 7	2 0 2	10 0 10	83 53 136	63.9	1	5	27.2	36	22
Banská Bystrica 2	M xIF	361	215 71 286	33 10 43	83 31 114	73 24 97	18 3 21	0 0 0	8 3 11	207 68 275	32.9	4	6	45.8	52	13
Liptovský Mikuláš 1	M xLI xVF	756	385 158 543	113 32 145	161 57 218	47 40 87	8 8 16	0 0 0	56 21 77	329 137 466	41.6	0	31	15.0	164	18
Liptovský Mikuláš 1	ZV xBG	262	135 114 249	24 17 41	53 30 83	48 43 91	10 12 22	0 3 3	0 9 9	135 105 240	77.8	0	0	-	13	0

STAV OVIEC V ČASE UZÁVIERKY ZA ROK 2005 V KÚ 1.STUPŇA - ŠLACHTITELSKÉ CHOVY

CHOVY S KRÍŽENÍM PLEMIEN

Regionálne stredisko	Plem.	Počet zvier. v dobe bonit.	Počet predv. matiek jariek spolu	Zaradenie do výslednej triedy						Stav oviec ponech. v KÚ	Zarad. jariek do matiek [%]	Počet vyr. bar.	Barany ponech. v KÚ	Počet oviec na 1 barana	Jahňatá ponechané k chovu	
				ER	EA	EB	I	II	X						jahn.	bar.
Liptovský Mikuláš 1	ZV xLC xVF	286	127 117 244	14 30 44	44 36 80	51 40 91	15 8 23	0 1 1	3 2 5	124 115 239	92.7	1	24	10.0	14	3
Liptovský Mikuláš 1	ZV xVF	437	300 99 399	51 30 81	125 45 170	82 20 102	34 4 38	1 0 1	7 0 7	293 99 392	33.8	0	0	-	30	8
Liptovský Mikuláš 1	ZV xVF xLC	422	274 45 319	22 1 23	88 8 96	115 21 136	32 11 43	3 0 3	14 4 18	260 41 301	15.8	15	1	301.0	78	9
Žilina 1	C xLC	165	79 16 95	18 1 19	32 4 36	20 8 28	5 1 6	0 2 2	4 0 4	75 16 91	21.3	0	36	2.5	26	8
Žilina 1	C xLC xVF	172	76 53 129	9 10 19	26 12 38	24 19 43	11 10 21	3 2 5	1 0 1	73 53 126	72.6	0	14	9.0	22	7
Žilina 2	ZV xLC xVF	584	349 93 442	57 15 72	130 28 158	106 34 140	32 7 39	4 4 8	20 5 25	329 88 417	26.7	5	13	32.1	94	30
Prešov 1	C xLC	235	114 36 150	27 9 36	44 3 47	33 13 46	8 11 19	2 0 2	0 0 0	114 36 150	31.6	0	3	50.0	68	14

STAV OVIEC V ČASE UZÁVIERKY ZA ROK 2005 V KÚ 1.STUPŇA - ŠLACHTITELSKÉ CHOVY

CHOVY S KRÍŽENÍM PLEMIEN

Regionálne stredisko	Plem.	Počet zvier. v dobe bonit.	Počet predv. matiek jariek spolu	Zaradenie do výslednej triedy						Stav oviec ponech. v KÚ	Zarad. jariek do matiek [%]	Počet vyr. bar.	Barany ponech. v KÚ	Počet oviec na 1 barana	Jahňatá ponechané k chovu	
				ER	EA	EB	I	II	X						jahn.	bar.
Prešov 1	C xVF	197	94 60 154	6 4 10	22 23 45	42 26 68	14 7 21	5 0 5	5 0 5	89 60 149	67.4	6	9	16.6	28	0
Prešov 1	ZV xLC xVF	181	122 16 138	10 0 10	37 3 40	44 10 54	21 3 24	5 0 5	5 0 5	117 16 133	13.7	1	6	22.2	33	3
Spolu za ŠPÚ SR	18	5479	3135 1144 4279	625 255 880	1196 386 1582	852 348 1200	224 94 318	28 12 40	204 49 253	2925 1095 4020	37.4	41	174	23.1	824	161

STAV OVIEC V ČASE UZÁVIERKY ZA ROK 2005 V KÚ 1.STUPŇA - ROZMNOŽOVACIE CHOVY

CHOVY S KRÍŽENÍM PLEMIEN

Regionálne stredisko	Plem.	Počet zvier. v dobe bonit.	Počet predv. matiek jariek spolu	Zaradenie do výslednej triedy						Stav oviec ponech. v KÚ	Zarad. jariek do matiek [%]	Počet vyr. bar.	Barany ponech. v KÚ	Počet oviec na 1 barana	Jahňatá ponechané k chovu	
				ER	EA	EB	I	II	X						jahn.	bar.
Banská Bystrica 1	ZV xLC	64	53 0 53	8 0 8	11 0 11	12 0 12	10 0 10	0 0 0	12 0 12	41 0 41	0.0	0	3	13.7	8	0
Žilina 1	ZV xLC	1235	718 301 1019	237 41 278	321 101 422	98 95 193	36 48 84	13 16 29	1 0 1	705 301 1006	42.7	0	13	77.4	203	0
Prešov 1	C xVF	819	506 102 608	46 2 48	138 32 170	223 57 280	70 11 81	4 0 4	25 0 25	481 102 583	21.2	0	3	194.3	208	0
Prešov 2	M xLC	1037	556 174 730	43 8 51	120 49 169	211 90 301	136 25 161	36 0 36	10 2 12	546 172 718	31.5	2	13	55.2	292	0
Spolu za ŠPÚ SR	5	3155	1833 577 2410	334 51 385	590 182 772	544 242 786	252 84 336	53 16 69	48 2 50	1773 575 2348	32.4	2	32	73.4	711	0

1	2	3	4	5	6	7	8	9
---	---	---	---	---	---	---	---	---

Legend :

- 1 - regional center
- 2 - number of flocks
- 3 - number of breeding ewes
- 4 - number of infertile sheep
- 5 - number of lambings
- 6 - amount of born lambs
- 7 - percentage of fertility
- 8 - percentage of prolificity
- 9 - percentage of prolificity per lambing ewe

Legende :

- 1 - Regionalabteilung
- 2 - Anzahl der Herden
- 3 - Zuchtschafe
- 4 - nichttragende Tiere , Stück
- 5 - Geburtenzahl , Stück
- 6 - Lämmer insgesamt , Stück
- 7 - Prozentzahl der Befruchtungen
- 8 – Fruchtbarkeitsrate %
- 9 – Fruchtbarkeitsrate per schwangere Schafmutter

UZÁVIERKA REPRODUKČNÝCH UKAZOVATEĽOV V KÚ OVIEC 1.STUPŇA ZA ROK 2005 - SUMÁR

Regionálne stredisko	Počet stád	Počet prip. bahnic [ks]	Počet predč. vyr.bah. [ks]	Počet jalov. bahnic [ks]	Počet obahn. bahnic [ks]	Počet narod. jahniat [ks]	Perc. oplod. [%]	Perc. plod. [%]	Perc.plod. na obahn. bahnicu [%]
Nitra	5	1405	96	177	1132	1651	86.5	126.1	145.8
Topoľčany	3	295	4	42	249	330	85.6	113.4	132.5
Banská Bystrica	26	6530	547	490	5493	6987	91.8	116.8	127.2
Liptovský Mikuláš	48	21112	2502	1749	16861	20562	90.6	110.5	122.0
Žilina	13	4178	272	563	3343	4023	85.6	103.0	120.3
Košice	18	5460	411	814	4235	5618	83.9	111.3	132.7
Prešov	17	6847	317	578	5952	7298	91.1	111.8	122.6
Spolu za ŠPÚ SR	130	45827	4149	4413	37265	46469	89.4	111.5	124.7

UZÁVIERKA REPRODUKČNÝCH UKAZOVATEĽOV V KÚ OVIEC 1.STUPŇA ZA ROK 2005
ŠLACHTITELSKÉ CHOBY

Regionálne stredisko	Počet stád	Počet prip. bahnic [ks]	Počet predč. vyr.bah. [ks]	Počet jalov. bahnic [ks]	Počet obahn. bahnic [ks]	Počet narod. jahniat [ks]	Perc. oplod. [%]	Perc. plod. [%]	Perc.plod. na obahn. bahnicu [%]
Nitra	3	1131	76	146	909	1339	86.2	126.9	147.3
Topoľčany	3	295	4	42	249	330	85.6	113.4	132.5
Banská Bystrica	22	5595	495	394	4706	6096	92.3	119.5	129.5
Liptovský Mikuláš	35	15916	1968	1285	12663	15572	90.8	111.6	123.0
Žilina	10	2909	259	237	2413	3006	91.1	113.4	124.6
Košice	12	4384	388	743	3253	4324	81.4	108.2	132.9
Prešov	10	4116	155	327	3634	4545	91.7	114.7	125.1
Spolu za ŠPÚ SR	95	34346	3345	3174	27827	35212	89.8	113.6	126.5

UZÁVIERKA REPRODUKČNÝCH UKAZOVATEĽOV V KÚ OVIEC 1.STUPŇA ZA ROK 2005
ROZMNOŽOVACIE CHOŤY

Regionálne stredisko	Počet stád	Počet prip. bahnic [ks]	Počet predč. vyr.bah. [ks]	Počet jalov. bahnic [ks]	Počet obahn. bahnic [ks]	Počet narod. jahniat [ks]	Perc. oplod. [%]	Perc. plod. [%]	Perc.plod. na obahn. bahnicu [%]
Nitra	2	274	20	31	223	312	87.8	122.8	139.9
Banská Bystrica	4	935	52	96	787	891	89.1	100.9	113.2
Liptovský Mikuláš	13	5196	534	464	4198	4990	90.0	107.0	118.9
Žilina	3	1269	13	326	930	1017	74.0	81.0	109.4
Košice	6	1076	23	71	982	1294	93.3	122.9	131.8
Prešov	7	2731	162	251	2318	2753	90.2	107.2	118.8
Spolu za ŠPÚ SR	35	11481	804	1239	9438	11257	88.4	105.4	119.3

UZÁVIERKA REPRODUKČNÝCH UKAZOVATEĽOV V KÚ OVIEC 1.STUPŇA ZA ROK 2005
ŠLACHTITELSKÉ CHOVY - PLEMENO MERINO

Regionálne stredisko	Počet stád	Počet prip. bahnic [ks]	Počet predč. vyr.bah. [ks]	Počet jalov. bahnic [ks]	Počet obahn. bahnic [ks]	Počet narod. jahniat [ks]	Perc. oplod. [%]	Perc. plod. [%]	Perc.plod. na obahn. bahnicu [%]
Banská Bystrica	2	158	19	8	131	175	94.2	125.9	133.6
Košice	7	2953	201	420	2332	3208	84.7	116.6	137.6
Spolu za ŠPÚ SR	9	3111	220	428	2463	3383	85.2	117.0	137.4

UZÁVIERKA REPRODUKČNÝCH UKAZOVATEĽOV V KÚ OVIEC 1.STUPŇA ZA ROK 2005
ŠLACHTITELSKÉ CHOBY - PLEMENO CIGÁJA

Regionálne stredisko	Počet stád	Počet prip. bahnic [ks]	Počet predč. vyr.bah. [ks]	Počet jalov. bahnic [ks]	Počet obahn. bahnic [ks]	Počet narod. jahniat [ks]	Perc. oplod. [%]	Perc. plod. [%]	Perc.plod. na obahn. bahnicu [%]
Nitra	1	801	59	88	654	986	88.1	132.9	150.8
Topoľčany	1	144	1	24	119	165	83.2	115.4	138.7
Banská Bystrica	9	3145	265	300	2580	3313	89.6	115.0	128.4
Žilina	5	1591	116	120	1355	1657	91.9	112.3	122.3
Prešov	8	3703	130	284	3289	4113	92.1	115.1	125.1
Spolu za ŠPÚ SR	24	9384	571	816	7997	10234	90.7	116.1	128.0

UZÁVIERKA REPRODUKČNÝCH UKAZOVATEĽOV V KÚ OVIEC 1.STUPŇA ZA ROK 2005
ŠLACHTITELSKÉ CHOBY - PLEMENO ZOŠLACHTENÁ VALAŠKA

Regionálne stredisko	Počet stád	Počet prip. bahnic [ks]	Počet predč. vyr.bah. [ks]	Počet jalov. bahnic [ks]	Počet obahn. bahnic [ks]	Počet narod. jahniat [ks]	Perc. oplod. [%]	Perc. plod. [%]	Perc.plod. na obahn. bahnicu [%]
Topoľčany	1	87	2	5	80	104	94.1	122.4	130.0
Banská Bystrica	4	1453	98	41	1314	1613	97.0	119.0	122.8
Liptovský Mikuláš	33	15843	1941	1278	12624	15515	90.8	111.6	122.9
Žilina	4	1194	142	113	939	1210	89.3	115.0	128.9
Košice	2	796	82	71	643	703	90.1	98.5	109.3
Prešov	1	264	15	42	207	240	83.1	96.4	115.9
Spolu za ŠPÚ SR	45	19637	2280	1550	15807	19385	91.1	111.7	122.6

UZÁVIERKA REPRODUKČNÝCH UKAZOVATEĽOV V KÚ OVIEC 1.STUPŇA ZA ROK 2005
ŠLACHTITELSKÉ CHOVY - OSTATNÉ PLEMENÁ

Regionálne stredisko	Počet stád/ plemeno	Počet prip. bahnic [ks]	Počet predčas. vyr.bah. [ks]	Počet jalov. bahnic [ks]	Počet obahn. bahnic [ks]	Počet narod. jahniat [ks]	Perc. oplod. [%]	Perc. plod. [%]	Per.plod. na obahn. bahnicu [%]
Nitra	1 / OD	323	16	56	251	348	81.8	113.4	138.6
Nitra	1 / SF	7	1	2	4	5	66.7	83.3	125.0
Topoľčany	1 / LC	64	1	13	50	61	79.4	96.8	122.0
Banská Bystrica	1 / BE	100	6	5	89	126	94.7	134.0	141.6
Banská Bystrica	1 / CH	96	14	4	78	130	95.1	158.5	166.7
Banská Bystrica	1 / IF	187	14	6	167	261	96.5	150.9	156.3
Banská Bystrica	3 / LC	202	22	20	160	245	88.9	136.1	153.1
Banská Bystrica	1 / AM	254	57	10	187	233	94.9	118.3	124.6
Liptovský Mikuláš	1 / BG	24	13	5	6	11	54.5	100.0	183.3
Liptovský Mikuláš	1 / SF	49	14	2	33	46	94.3	131.4	139.4
Žilina	1 / LC	124	1	4	119	139	96.7	113.0	116.8
Košice	1 / AM	483	82	212	189	241	47.1	60.1	127.5
Košice	1 / R	89	21	8	60	127	88.2	186.8	211.7
Košice	1 / SF	63	2	32	29	45	47.5	73.8	155.2
Prešov	1 / SF	149	10	1	138	192	99.3	138.1	139.1
Spolu za ŠPÚ SR	17	2214	274	380	1560	2210	80.4	113.9	141.7

UZÁVIERKA REPRODUKČNÝCH UKAZOVATEĽOV V KÚ OVIEC 1.STUPŇA ZA ROK 2005
ROZMNOŽOVACIE CHOVY - PLEMENO MERINO

Regionálne stredisko	Počet stád	Počet prip. bahnic [ks]	Počet predč. vyr.bah. [ks]	Počet jalov. bahnic [ks]	Počet obahn. bahnic [ks]	Počet narod. jahniat [ks]	Perc. oplod. [%]	Perc. plod. [%]	Perc.plod. na obahn. bahnicu [%]
Košice	1	335	10	21	304	408	93.5	125.5	134.2
Spolu za ŠPÚ SR	1	335	10	21	304	408	93.5	125.5	134.2

UZÁVIERKA REPRODUKČNÝCH UKAZOVATEĽOV V KÚ OVIEC 1.STUPŇA ZA ROK 2005
ROZMNOŽOVACIE CHOBY - PLEMENO CIGÁJA

Regionálne stredisko	Počet stád	Počet prip. bahnic [ks]	Počet predč. vyr.bah. [ks]	Počet jalov. bahnic [ks]	Počet obahn. bahnic [ks]	Počet narod. jahniat [ks]	Perc. oplod. [%]	Perc. plod. [%]	Perc.plod. na obahn. bahnicu [%]
Nitra	1	268	20	30	218	306	87.9	123.4	140.4
Banská Bystrica	2	614	37	70	507	558	87.9	96.7	110.1
Žilina	2	1148	13	319	816	894	71.9	78.8	109.6
Prešov	7	2731	162	251	2318	2753	90.2	107.2	118.8
Spolu za ŠPÚ SR	12	4761	232	670	3859	4511	85.2	99.6	116.9

UZÁVIERKA REPRODUKČNÝCH UKAZOVATEĽOV V KÚ OVIEC 1.STUPŇA ZA ROK 2005
 ROZMNOŽOVACIE CHOBY - PLEMENO ZOŠLACHTENÁ VALAŠKA

Regionálne stredisko	Počet stád	Počet prip. bahníc [ks]	Počet predč. vyr.bah. [ks]	Počet jalov. bahníc [ks]	Počet obahn. bahníc [ks]	Počet narod. jahniat [ks]	Perc. oplod. [%]	Perc. plod. [%]	Perc.plod. na obahn. bahnicu [%]
Banská Bystrica	2	321	15	26	280	333	91.5	108.8	118.9
Liptovský Mikuláš	13	5196	534	464	4198	4990	90.0	107.0	118.9
Žilina	1	121	0	7	114	123	94.2	101.7	107.9
Košice	2	452	7	35	410	482	92.1	108.3	117.6
Spolu za ŠPÚ SR	18	6090	556	532	5002	5928	90.4	107.1	118.5

UZÁVIERKA REPRODUKČNÝCH UKAZOVATEĽOV V KÚ OVIEC 1.STUPŇA ZA ROK 2005
ROZMNOŽOVACIE CHOVY - OSTATNÉ PLEMENÁ

Regionálne stredisko	Počet stád/ plemeno	Počet prip. bahnic [ks]	Počet predčas. vyr.bah. [ks]	Počet jalov. bahnic [ks]	Počet obahn. bahnic [ks]	Počet narod. jahniat [ks]	Perc. oplod. [%]	Perc. plod. [%]	Per.plod. na obahn. bahnicu [%]
Nitra	1 / T	6	0	1	5	6	83.3	100.0	120.0
Košice	1 / CH	55	2	6	47	69	88.7	130.2	146.8
Košice	1 / R	16	4	2	10	26	83.3	216.7	260.0
Košice	1 / SF	218	0	7	211	309	96.8	141.7	146.4
Spolu za ŠPÚ SR	4	295	6	16	273	410	94.5	141.9	150.2

UZÁVIERKA REPRODUKČNÝCH UKAZOVATEĽOV V KÚ OVIEC 1.STUPŇA ZA ROK 2005
CHOVY S KRÍŽENÍM PLEMIEN

Regionálne stredisko	Počet stád - plemeno	Počet prip. bahníc [ks]	Počet predčas. vyr.bah. [ks]	Počet jalov. bahníc [ks]	Počet obahn. bahníc [ks]	Počet narod. jahniat [ks]	Perc. oplod. [%]	Perc. plod. [%]	Per.plod. na obahn. bahnicu [%]
Dunajská Streda	1 M IFLC	153	4	28	121	159	81.2	106.7	131.4
Nitra	1 M IF	406	10	61	335	415	84.6	104.8	123.9
Topoľčany	1 C LC	59	1	6	52	69	89.7	119.0	132.7
Topoľčany	1 ZVLCVF	102	3	14	85	127	85.9	128.3	149.4
Banská Bystrica	2 M IF	285	56	13	216	285	94.3	124.5	131.9
Banská Bystrica	1 ZVLC	53	7	3	43	57	93.5	123.9	132.6
Liptovský Mikuláš	1 M LIVF	483	67	17	399	529	95.9	127.2	132.6
Liptovský Mikuláš	1 ZVBG	179	18	22	139	167	86.3	103.7	120.1
Liptovský Mikuláš	1 ZVLCVF	150	7	6	137	181	95.8	126.6	132.1
Liptovský Mikuláš	1 ZVVF	364	43	63	258	340	80.4	105.9	131.8
Liptovský Mikuláš	1 ZVVFLC	390	95	13	282	319	95.6	108.1	113.1
Žilina	1 C LC	98	12	3	83	105	96.5	122.1	126.5
Žilina	1 C LCVF	127	1	16	110	132	87.3	104.8	120.0

UZÁVIERKA REPRODUKČNÝCH UKAZOVATEĽOV V KÚ OVIEC 1.STUPŇA ZA ROK 2005
CHOVY S KRÍŽENÍM PLEMIEN

Regionálne stredisko	Počet stád - plemeno	Počet prip. bahnic [ks]	Počet predčas. vyr.bah. [ks]	Počet jalov. bahnic [ks]	Počet obahn. bahnic [ks]	Počet narod. jahniat [ks]	Perc. oplod. [%]	Perc. plod. [%]	Per.plod. na obahn. bahnicu [%]
Žilina	1 ZVLC	628	109	17	502	760	96.7	146.4	151.4
Žilina	2 ZVLCVF	405	38	68	299	407	81.5	110.9	136.1
Prešov	1 C LC	132	1	18	113	148	86.3	113.0	131.0
Prešov	2 C VF	662	14	68	580	712	89.5	109.9	122.8
Prešov	2 M LC	678	3	28	647	819	95.9	121.3	126.6
Prešov	1 ZVLCVF	135	6	31	98	110	76.0	85.3	112.2
Spolu za ŠPÚ SR	23	5489	495	495	4499	5841	90.1	117.0	129.8

UZÁVIERKA REPRODUKČNÝCH UKAZOVATEĽOV V KÚ OVIEC 1.STUPŇA ZA ROK 2005
ŠLACHTITEĽSKÉ CHOVY S KRÍŽENÍM PLEMIEŇ

Regionálne stredisko	Počet stád - plemeno	Počet prip. bahnic [ks]	Počet predčas. vyr.bah. [ks]	Počet jalov. bahnic [ks]	Počet obahn. bahnic [ks]	Počet narod. jahniat [ks]	Perc. oplod. [%]	Perc. plod. [%]	Per.plod. na obahn. bahnicu [%]
Dunajská Streda	1 M IFLC	153	4	28	121	159	81.2	106.7	131.4
Nitra	1 M IF	406	10	61	335	415	84.6	104.8	123.9
Topoľčany	1 C LC	59	1	6	52	69	89.7	119.0	132.7
Topoľčany	1 ZVLCVF	102	3	14	85	127	85.9	128.3	149.4
Banská Bystrica	2 M IF	285	56	13	216	285	94.3	124.5	131.9
Liptovský Mikuláš	1 M LIVF	483	67	17	399	529	95.9	127.2	132.6
Liptovský Mikuláš	1 ZVBG	179	18	22	139	167	86.3	103.7	120.1
Liptovský Mikuláš	1 ZVLCVF	150	7	6	137	181	95.8	126.6	132.1
Liptovský Mikuláš	1 ZVVF	364	43	63	258	340	80.4	105.9	131.8
Liptovský Mikuláš	1 ZVVFLC	390	95	13	282	319	95.6	108.1	113.1
Žilina	1 C LC	98	12	3	83	105	96.5	122.1	126.5
Žilina	1 C LCVF	127	1	16	110	132	87.3	104.8	120.0
Žilina	2 ZVLCVF	405	38	68	299	407	81.5	110.9	136.1

UZÁVIERKA REPRODUKČNÝCH UKAZOVATEĽOV V KÚ OVIEC 1.STUPŇA ZA ROK 2005
ŠLACHTITEĽSKÉ CHOBY S KRÍŽENÍM PLEMIEN

Regionálne stredisko	Počet stád - plemeno	Počet prip. bahnic [ks]	Počet predčas. vyr.bah. [ks]	Počet jalov. bahnic [ks]	Počet obahn. bahnic [ks]	Počet narod. jahniat [ks]	Perc. oplod. [%]	Perc. plod. [%]	Per.plod. na obahn. bahnicu [%]
Prešov	1 C LC	132	1	18	113	148	86.3	113.0	131.0
Prešov	1 C VF	114	6	19	89	108	82.4	100.0	121.3
Prešov	1 ZVLCVF	135	6	31	98	110	76.0	85.3	112.2
Spolu za ŠPÚ SR	18	3582	368	398	2816	3601	87.6	112.0	127.9

UZÁVIERKA REPRODUKČNÝCH UKAZOVATEĽOV V KÚ OVIEC 1.STUPŇA ZA ROK 2005
ROZMNOŽOVACIE CHOVY S KRÍŽENÍM PLEMIEN

Regionálne stredisko	Počet stád - plemeno	Počet prip. bahnic [ks]	Počet predčas. vyr.bah. [ks]	Počet jalov. bahnic [ks]	Počet obahn. bahnic [ks]	Počet narod. jahniat [ks]	Perc. oplod. [%]	Perc. plod. [%]	Per.plod. na obahn. bahnicu [%]
Banská Bystrica	1 ZVLC	53	7	3	43	57	93.5	123.9	132.6
Žilina	1 ZVLC	628	109	17	502	760	96.7	146.4	151.4
Prešov	1 C VF	548	8	49	491	604	90.9	111.9	123.0
Prešov	2 M LC	678	3	28	647	819	95.9	121.3	126.6
Spolu za ŠPÚ SR	5	1907	127	97	1683	2240	94.6	125.8	133.1

UZÁVIERKA REPRODUKČNÝCH UKAZOVATEĽOV STÁD V KÚ 1.STUPŇA ZA KONTR.OBDOBIE 2004/05
ŠLACHTITELSKÉ CHOVY

KOk	Pod	Sta	N á z o v	s t á d a	Plem. stáda	P o č e t b a h n í c		Počet narod. jahniat	Perc. oplod.	Perc. plod.	Perc. plod. na obah. bahnicu		
						prip. [ks]	predč. vyrad. [ks]					jal. [ks]	obah. [ks]
806	701	284	AGRO-MOLD a.s.	Moldava - Debrad'	AM	483	82	212	189	241	47.1	60.1	127.5
607	509	031	Kalinovčan	Kalinovo - V.Ves	AM	254	57	10	187	233	94.9	118.3	124.6
Celkom za plemeno					AM	737	139	222	376	474	62.9	79.3	126.1
609	701	043	KELO A SYNOVIA s.r.o.		BE	100	6	5	89	126	94.7	134.0	141.6
Celkom za plemeno					BE	100	6	5	89	126	94.7	134.0	141.6
503	511	095	PD Malatiná		BG	24	13	5	6	11	54.5	100.0	183.3
Celkom za plemeno					BG	24	13	5	6	11	54.5	100.0	183.3
402	587	135	PD Žemberovce		C	801	59	88	654	986	88.1	132.9	150.8
309	381	064	VUZV Učel.hosp.	Tr. Teplá	C	144	1	24	119	165	83.2	115.4	138.7
604	704	101	AGROSEV, s.r.o.	Detva	C	433	86	56	291	403	83.9	116.1	138.5
605	529	065	PD Senohrad		C	452	25	54	373	512	87.4	119.9	137.3
708	517	053	PD Jarovnice - Hermanovce		C	402	2	26	374	504	93.5	126.0	134.8
707	304	050	AGRO - LENT s.r.o.,	Prešov	C	422	8	17	397	526	95.9	127.1	132.5
713	505	096	AGRODRUŽSTVO	BYSTRÉ	C	499	53	34	412	538	92.4	120.6	130.6
506	525	044	PD Sklabiňa-Záborie		C	202	27	7	168	219	96.0	125.1	130.4
610	510	089	Prvá družstevná a.s.	Dačov Lom	C	299	9	12	278	361	95.9	124.5	129.9
609	601	111	TAURIS OVINI s.r.o.		C	487	31	78	378	481	82.9	105.5	127.2
707	580	305	PD Tulčík - Demjata		C	566	9	45	512	649	91.9	116.5	126.8
611	515	064	PD Očová		C	218	27	13	178	225	93.2	117.8	126.4
607	501	032	ZPD Poltár - Kokava n/Rimavic.		C	284	15	4	265	333	98.5	123.8	125.7
302	504	086	Agrofarma sro,	Červ.Kameň	C	446	9	33	404	503	92.4	115.1	124.5
601	534	001	PD Sebedín - Bečov		C	356	16	24	316	388	92.9	114.1	122.8
708	517	309	PD Jarovnice - Uz.Pekľany		C	499	10	37	452	554	92.4	113.3	122.6
604	516	099	PD Detv. Huta		C	335	28	18	289	354	94.1	115.3	122.5
506	041	034	PETER KARCOL		C	265	50	2	213	260	99.1	120.9	122.1
707	562	057	Ovčia farma Proč s.r.o.		C	507	8	34	465	562	93.2	112.6	120.9
611	525	071	AGROSLATINA, družstvo		C	281	28	41	212	256	83.8	101.2	120.8
506	710	036	Turiec-Agro, s.r.o.	Turč.Ďur	C	441	24	70	347	415	83.2	99.5	119.6
701	548	015	PD Malcov - Lenartov		C	487	9	82	396	464	82.8	97.1	117.2

UZÁVIERKA REPRODUKČNÝCH UKAZOVATEĽOV STÁD V KÚ 1.STUPŇA ZA KONTR.OBDOBIE 2004/05
ŠLACHTITELSKÉ CHOBY

KOk	Pod Sta	N á z o v	s t á d a	Plem. stáda	P o č e t b a h n í c		Počet narod. jahniat	Perc. oplod.	Perc. plod.	Perc. plod. na obah bahnicu		
					prip. [ks]	predč. vyrad. [ks]					jal. [ks]	obah. [ks]
509	519	039	PD Mošovce - Socovce	C	237	6	8	223	260	96.5	112.6	116.6
701	563	016	AGRO - RASLAVICE, s.r.o.	C	321	31	9	281	316	96.9	109.0	112.5
Celkom za plemeno				C	9384	571	816	7997	10234	90.7	116.1	128.0
609	702	108	Borbáš Peter SHR, Rim.Janovce	CH	96	14	4	78	130	95.1	158.5	166.7
Celkom za plemeno				CH	96	14	4	78	130	95.1	158.5	166.7
609	701	044	KELO A SYNOVIA s.r.o.	IF	187	14	6	167	261	96.5	150.9	156.3
Celkom za plemeno				IF	187	14	6	167	261	96.5	150.9	156.3
603	805	946	SHR Vlastimil Majer, Bystrá 4	LC	17	0	1	16	29	94.1	170.6	181.3
611	707	002	Roziak Jaroslav Zvolen	LC	80	7	13	60	94	82.2	128.8	156.7
604	704	102	AGROSEV, s.r.o. Detva	LC	105	15	6	84	122	93.3	135.6	145.2
309	381	201	VUZV Účelové hospod. Tr. Teplá	LC	64	1	13	50	61	79.4	96.8	122.0
302	504	088	Agrofarma s.r.o. Červený Kameň	LC	124	1	4	119	139	96.7	113.0	116.8
Celkom za plemeno				LC	390	24	37	329	445	89.9	121.6	135.3
806	598	005	PD Nová Bodva - Chorváty	M	483	37	181	265	403	59.4	90.4	152.1
806	701	018	AGRO-MOLD a.s.Moladva - Poproč	M	626	63	110	453	648	80.5	115.1	143.0
811	075	232	Ing.Priam Jozef, SHR	M	379	20	18	341	483	95.0	134.5	141.6
811	075	231	Ing.Priam Jozef, SHR	M	417	20	33	364	515	91.7	129.7	141.5
806	509	120	Agroprofit Boliarov s.r.o.	M	216	21	9	186	261	95.4	133.8	140.3
609	746	366	Poľnoblh HNÚŠŤA	M	26	9	1	16	22	94.1	129.4	137.5
609	724	053	Rimava Jesenské	M	132	10	7	115	153	94.3	125.4	133.0
806	514	283	Agroces, s.r.o. Cestice - Janík	M	359	12	31	316	398	91.1	114.7	125.9
808	032	001	Corpora Agro s.r.o. Lúčka	M	473	28	38	407	500	91.5	112.4	122.9
Celkom za plemeno				M	3111	220	428	2463	3383	85.2	117.0	137.4
407	703	029	AGRO s.r.o. Hostovce	OD	323	16	56	251	348	81.8	113.4	138.6
Celkom za plemeno				OD	323	16	56	251	348	81.8	113.4	138.6

UZÁVIERKA REPRODUKČNÝCH UKAZOVATEĽOV STÁD V KÚ 1.STUPŇA ZA KONTR.OBDOBIE 2004/05
ŠLACHTITELSKÉ CHOVY

KOk	Pod	Sta	N á z o v	s t á d a	Plem. stáda	P o č e t prip. [ks]	predč. vyrad. [ks]	b a h n í c jal. obah. [ks]	Počet narod. jahniat [ks]	Perc. oplod. [%]	Perc. plod. [%]	Perc. plod. na obah. bahnicu [%]	
808	714	360	Puffler	Lubor, SHR, Gočaltovo	R	89	21	8	60	127	88.2	186.8	211.7
Celkom za plemeno					R	89	21	8	60	127	88.2	186.8	211.7
806	598	306	PD Nová Bodva - Chorváty		SF	63	2	32	29	45	47.5	73.8	155.2
505	544	716	PD so sídlom v Smrečanoch		SF	49	14	2	33	46	94.3	131.4	139.4
711	711	125	AGRIFARM BS spol.s.r.o.		SF	149	10	1	138	192	99.3	138.1	139.1
403	371	200	VPP SPU,s.r.o.,Kolíňany-Žirany		SF	7	1	2	4	5	66.7	83.3	125.0
Celkom za plemeno					SF	268	27	37	204	288	84.6	119.5	141.2
703	703	363	SHR Zemjanek J., Toporec 56		ZV	159	119	2	38	56	95.0	140.0	147.4
706	527	366	Vikartovská agrárna spol. a.s.		ZV	951	56	54	841	1191	94.0	133.1	141.6
505	553	019	PD Východná		ZV	530	60	66	404	567	86.0	120.6	140.3
511	350	071	ASIK s.r.o.		ZV	111	12	19	80	112	80.8	113.1	140.0
710	705	704	SHR Dziak T.,Podolinec Toporec		ZV	218	23	7	188	263	96.4	134.9	139.9
609	733	057	Agrospol Hradova s.r.o.Tisovec		ZV	221	9	2	210	281	99.1	132.5	133.8
501	508	075	PD Predmier-Súľov		ZV	308	37	48	223	297	82.3	109.6	133.2
309	381	065	VUZV Učel.hosp. Tr. Teplá		ZV	87	2	5	80	104	94.1	122.4	130.0
510	512	011	PD Trsteník - Trstená		ZV	905	114	131	660	856	83.4	108.2	129.7
505	519	020	PD Liptovské Hole Kvačany		ZV	485	17	36	432	560	92.3	119.7	129.6
505	549	530	PD Važec		ZV	144	27	8	109	141	93.2	120.5	129.4
509	708	041	AGROTRADE GROUP s.r.o.		ZV	383	23	10	350	453	97.2	125.8	129.4
608	201	066	Agrodružstvo-S Revúca M.D.Lúka		ZV	269	26	10	233	301	95.9	123.9	129.2
710	532	090	TOMAK s.r.o. PODOLINEC		ZV	470	62	9	399	513	97.8	125.7	128.6
505	530	018	AGRIA a.s.		ZV	373	10	45	318	407	87.6	112.1	128.0
503	511	094	PD Malatiná		ZV	621	187	136	298	381	68.7	87.8	127.9
801	010	103	Agrofarma, s.r.o., Nálepko		ZV	393	32	10	351	449	97.2	124.4	127.9
703	008	369	NOFA Norbert Fasinger		ZV	673	85	134	454	579	77.2	98.5	127.5
810	702	071	Ing.Janečko,SNV,hosp.Sp.Hrušov		ZV	205	176	0	29	36	100.0	124.1	124.1
508	512	023	PD Liptovské Revúce		ZV	390	7	8	375	463	97.9	120.9	123.5
801	010	102	Agrofarma, s.r.o., Nálepko		ZV	370	61	7	302	372	97.7	120.4	123.2
503	516	010	Zázrivá		ZV	638	0	68	570	701	89.3	109.9	123.0

UZÁVIERKA REPRODUKČNÝCH UKAZOVATEĽOV STÁD V KÚ 1.STUPŇA ZA KONTR.OBDOBIE 2004/05
ŠLACHTITELSKÉ CHOBY

KOk	Pod	Sta	N á z o v	s t á d a	Plem. stáda	P o č e t b a h n í c		Počet narod. jahniat	Perc. oplod.	Perc. plod.	Perc. plod. na obah bahnicu			
						prip. [ks]	predč. vyrad. [ks]					jal. [ks]	obah. [ks]	
502	512	090	RD	Oščadnica	ZV	392	70	36	286	348	88.8	108.1	121.7	
503	524	015	PD	Žaškov	ZV	495	64	43	388	468	90.0	108.6	120.6	
609	546	055	RD	Klenovec	ZV	527	22	16	489	584	96.8	115.6	119.4	
703	529	043	PD	Spišské Hanušovce	ZV	508	26	61	421	502	87.3	104.1	119.2	
706	522	045	PD	Šuňava	ZV	404	32	29	343	409	92.2	109.9	119.2	
710	520	092	RD	Litmanová	ZV	560	96	12	452	539	97.4	116.2	119.2	
801	506	226	PD	Kluknava - Hrišovce	ZV	481	87	14	380	453	96.4	115.0	119.2	
703	027	367	AT	TATRY s.r.o. Spišská Belá	ZV	294	32	76	186	221	71.0	84.4	118.8	
706	702	290	AgroOsivo sro,Úsvit hosp.Hôrka	ZV	589	35	46	508	602	91.7	108.7	118.5		
703	529	364	PD	Spišské Hanušovce	ZV	517	21	56	440	520	88.7	104.8	118.2	
703	529	365	PD	Spišské Hanušovce	ZV	511	30	66	415	490	86.3	101.9	118.1	
810	706	368	Agrourbár s.r.o., Hrabušice	ZV	438	28	19	391	458	95.4	111.7	117.1		
609	546	056	RD	Klenovec	ZV	436	41	13	382	447	96.7	113.2	117.0	
710	542	093	PD	Veľký Lipník	ZV	713	178	13	522	611	97.6	114.2	117.0	
701	501	019	RDP	Bardejov v Klušove	ZV	264	15	42	207	240	83.1	96.4	115.9	
503	519	009	PPD	Pucov	ZV	1005	61	2	942	1069	99.8	113.2	113.5	
704	512	072	Agrodružstvo	Granč Petrovce	ZV	178	18	11	149	169	93.1	105.6	113.4	
808	547	062	PD	Rejdová	ZV	419	32	36	351	398	90.7	102.8	113.4	
503	511	092	PD	Malatiná	ZV	385	67	38	280	317	88.1	99.7	113.2	
503	511	091	PD	Malatiná	ZV	394	60	38	296	331	88.6	99.1	111.8	
704	521	081	PD	Olšavica - Brutovce	ZV	489	23	19	447	495	95.9	106.2	110.7	
801	010	101	Agrofarma, s.r.o., Nálepko	ZV	357	47	14	296	326	95.5	105.2	110.1		
808	707	063	Agrodrev	Dobšiná s.r.o.	ZV	377	50	35	292	305	89.3	93.3	104.5	
Celkom za plemeno						ZV	19637	2280	1550	15807	19385	91.1	111.7	122.6
Celkom za ŠCH							34346	3345	3174	27827	35212	89.8	113.6	126.5

UZÁVIERKA REPRODUKČNÝCH UKAZOVATEĽOV STÁD V KÚ 1.STUPŇA ZA KONTR.OBDOBIE 2004/05
ROZMNOŽOVACIE CHOBY

KOk	Pod	Sta	N á z o v	s t á d a	Plem. stáda	P o č e t prip. predč. vyrad.	b a h n í c jal. obah.	Počet narod. jahniat	Perc. oplod.	Perc. plod.	Perc. plod. na obah bahnicu		
						[ks]	[ks]	[ks]	[ks]	[%]	[%]	[%]	
402	587	134	PD Žemberovce		C	268	20	30	218	306	87.9	123.4	140.4
707	708	253	SEJLAN, s.r.o. BERTOTOVCE		C	322	1	3	318	418	99.1	130.2	131.4
711	705	128	PD Lipová s.r.o., Brusnica		C	367	75	5	287	357	98.3	122.3	124.4
707	883	918	Šťastná Erika, Veľký Šariš 48		C	437	7	47	383	459	89.1	106.7	119.8
701	508	264	PPD Brezov - Kalnište		C	171	6	39	126	147	76.4	89.1	116.7
707	574	358	PD Široké Víťaz		C	299	3	15	281	327	94.9	110.5	116.4
306	718	684	OVISFARMA s.r.o., Pov.Bystrica		C	208	0	16	192	223	92.3	107.2	116.1
712	703	159	Poľnohospodárstvo sro Svidník-Cígla		C	441	1	72	368	424	83.6	96.4	115.2
604	509	548	RD Látky		C	386	32	40	314	355	88.7	100.3	113.1
711	708	381	Agro Eko služby s.r.o., Bukovce		C	694	69	70	555	621	88.8	99.4	111.9
308	514	115	PD Mestečko - Dubková		C	940	13	303	624	671	67.3	72.4	107.5
605	502	059	RD Bzovík		C	228	5	30	193	203	86.5	91.0	105.2
Celkom za plemeno					C	4761	232	670	3859	4511	85.2	99.6	116.9
806	018	011	RD-SERVIS s.r.o.ČIŽATICE		CH	55	2	6	47	69	88.7	130.2	146.8
Celkom za plemeno					CH	55	2	6	47	69	88.7	130.2	146.8
811	075	233	Ing. Priam Jozef, SHR		M	335	10	21	304	408	93.5	125.5	134.2
Celkom za plemeno					M	335	10	21	304	408	93.5	125.5	134.2
806	018	009	RD SERVIS s.r.o., Čižatice		R	16	4	2	10	26	83.3	216.7	260.0
Celkom za plemeno					R	16	4	2	10	26	83.3	216.7	260.0
806	709	362	Kočiš Vladimír, Čečejevce		SF	218	0	7	211	309	96.8	141.7	146.4
Celkom za plemeno					SF	218	0	7	211	309	96.8	141.7	146.4
403	858	026	Ing.MARTINA KOZMOVÁ		T	6	0	1	5	6	83.3	100.0	120.0
Celkom za plemeno					T	6	0	1	5	6	83.3	100.0	120.0
505	803	357	J.Šuchtár,Chov oviec a salašn. ZV			31	10	4	17	28	81.0	133.3	164.7

UZÁVIERKA REPRODUKČNÝCH UKAZOVATEĽOV STÁD V KÚ 1.STUPŇA ZA KONTR.OBDOBIE 2004/05
ROZMNOŽOVACIE CHOVY

KOk	Pod	Sta	N á z o v	s t á d a	Plem. stáda	P o č e t		b a h n í c		Počet narod. jahniat	Perc. oplod.	Perc. plod.	Perc. plod. na obah. bahnicu	
						prip. [ks]	predč. vyrad. [ks]	jal. [ks]	obah. [ks]					
505	803	356	J.Šuchtár,Chov oviec a salašn.	ZV		157	20	12	125	169	91.2	123.4	135.2	
710	516	910	Roľnícka spoločnosť Kyjov	ZV		224	7	0	217	275	100.0	126.7	126.7	
505	700	001	Agro-Racio s.r.o.,Lipt. Teplá	ZV		352	22	32	298	366	90.3	110.9	122.8	
510	515	013	RPD Zuberec	ZV		529	37	59	433	526	88.0	106.9	121.5	
609	546	593	RD Klenovec	ZV		160	15	3	142	172	97.9	118.6	121.1	
505	542	531	RD v Pribyline	ZV		266	0	26	240	288	90.2	108.3	120.0	
710	532	911	TOMAK s.r.o. PODOLINEC	ZV		420	63	10	347	416	97.2	116.5	119.9	
808	558	308	Agro Slavošovce s.r.o.	ZV		252	5	16	231	277	93.5	112.1	119.9	
710	502	257	Agročirč a.s. Čirč 27	ZV		585	127	11	447	533	97.6	116.4	119.2	
510	501	001	Štefanov nad Oravou	ZV		529	79	80	370	434	82.2	96.4	117.3	
611	706	111	Mazúch Juraj, Sliač	ZV		161	0	23	138	161	85.7	100.0	116.7	
706	507	186	PD Hranovnica - Vernár	ZV		483	48	140	295	341	67.8	78.4	115.6	
710	532	091	TOMAK s.r.o. PODOLINEC	ZV		478	53	8	417	481	98.1	113.2	115.3	
510	503	522	PDLČV so sídlom v Čimhovej	ZV		626	17	45	564	650	92.6	106.7	115.2	
806	065	021	AGRO AGNUS s.r.o.	ZV		200	2	19	179	205	90.4	103.5	114.5	
510	501	518	Žiarec PD Tvrdošín	ZV		516	51	37	428	483	92.0	103.9	112.9	
511	201	402	Fatimex s.r.o.	ZV		121	0	7	114	123	94.2	101.7	107.9	
Celkom za plemeno					ZV	6090	556	532	5002	5928	90.4	107.1	118.5	
<hr/>														
Celkom za RCH							11481	804	1239	9438	11257	88.4	105.4	119.3

UZÁVIERKA REPRODUKČNÝCH UKAZOVATEĽOV STÁD V KÚ 1.STUPŇA ZA KONTR.OBDOBIE 2004/05
ÚŽITKOVÉ CHOVY

KOk	Pod	Sta	N á z o v	s t á d a	Plem. stáda	P o č e t prip. predč. vyrad.	b a h n í c jal. obah.	Počet narod. jahniat	Perc. oplod.	Perc. plod.	Perc. plod. na obah. bahnicu		
						[ks]	[ks]	[ks]	[ks]	[%]	[%]	[%]	
404	517	023	Združ.agropodnikateľ.-Družstvo		C	92	0	5	87	122	94.6	132.6	140.2
406	553	408	Závada		C	244	24	75	145	190	65.9	86.4	131.0
309	702	176	Agrosúča a.s., H.Súča		C	337	6	18	313	403	94.6	121.8	128.8
708	719	002	Torysa 254		C	218	6	8	204	241	96.2	113.7	118.1
309	705	058	ŽIHLAVNÍK, s.r.o.		C	364	11	38	315	364	89.2	103.1	115.6
502	707	397	Bystričanka s.r.o., Zákamenné		C	317	45	45	227	261	83.5	96.0	115.0
402	025	027	JÁN SEDLÁČEK		C	37	0	8	29	33	78.4	89.2	113.8
302	509	669	PD Košeca		C	728	0	116	612	675	84.1	92.7	110.3
308	514	565	PD Mestečko - Dubková		C	608	0	95	513	528	84.4	86.8	102.9
307	302	009	AGROMA CHVOJNICA, s.r.o.		C	349	0	115	234	237	67.0	67.9	101.3
Celkom za plemeno					C	3294	92	523	2679	3054	83.7	95.4	114.0
811	540	135	PD Malý Horeš		M	301	9	27	265	334	90.8	114.4	126.0
806	598	205	PD Nová Bodva - Turňa		M	966	150	290	526	551	64.5	67.5	104.8
Celkom za plemeno					M	1267	159	317	791	885	71.4	79.9	111.9
511	037	073	ING.TIBOR PAPŠO SHR		VF	11	0	1	10	15	90.9	136.4	150.0
Celkom za plemeno					VF	11	0	1	10	15	90.9	136.4	150.0
707	718	001	Bajerovce		ZV	306	0	57	249	322	81.4	105.2	129.3
703	008	368	NOFA Norbert Fasinger HUNCOVCE		ZV	446	137	80	229	282	74.1	91.3	123.1
706	510	292	PPD Lipt. Teplica		ZV	370	63	46	261	297	85.0	96.7	113.8
504	510	006	POD Radoľa		ZV	374	0	231	143	156	38.2	41.7	109.1
703	027	191	AT TATRY s.r.o., Spišská Belá		ZV	601	94	154	353	370	69.6	73.0	104.8
710	704	303	Živčák O., farma CERVUS-OVIS		ZV	323	46	6	271	283	97.8	102.2	104.4
Celkom za plemeno					ZV	2420	340	574	1506	1710	72.4	82.2	113.5
Celkom za ÚCH						6992	591	1415	4986	5664	77.9	88.5	113.6

UZÁVIERKA REPRODUKČNÝCH UKAZOVATEĽOV STÁD V KÚ 1.STUPŇA ZA KONTR.OBDOBIE 2004/05
ŠLACHTITELSKÉ CHOBY S KRÍŽENÍM PLEMIEN

KOk	Pod	Sta	N á z o v	s t á d a	Plem. stáda	P o č e t prip. predč. vyrad.	b a h n í c jal. obah.	Počet narod. jahniat	Perc. oplod.	Perc. plod.	Perc. plod. na obah. bahnicu		
						[ks]	[ks]	[ks]	[%]	[%]	[%]		
309	381	060	VÚŽV Účelové hospod. Tr. Teplá		C LC	59	1	6	52	69	89.7	119.0	132.7
713	505	361	AGRODRUŽSTVO BYSTRÉ		C LC	132	1	18	113	148	86.3	113.0	131.0
506	525	040	PD Sklabiňa - Záborie		C LC	98	12	3	83	105	96.5	122.1	126.5
Celkom za plemeno					C LC	289	14	27	248	322	90.2	117.1	129.8
302	504	087	Agrofarma s.r.o. Červený Kameň		C LCVF	127	1	16	110	132	87.3	104.8	120.0
Celkom za plemeno					C LCVF	127	1	16	110	132	87.3	104.8	120.0
701	563	017	AGRO - RASLAVICE, s.r.o.		C VF	114	6	19	89	108	82.4	100.0	121.3
Celkom za plemeno					C VF	114	6	19	89	108	82.4	100.0	121.3
609	746	367	Poľnoblh Hnúšťa		M IF	130	38	6	86	120	93.5	130.4	139.5
609	724	052	Rimava - Jesenské		M IF	155	18	7	130	165	94.9	120.4	126.9
403	371	039	VPP SPU, s.r.o., Kolíňany-Žirany		M IF	406	10	61	335	415	84.6	104.8	123.9
Celkom za plemeno					M IF	691	66	74	551	700	88.2	112.0	127.0
401	728	009	Belany Tibor, Balvany		M IFLC	153	4	28	121	159	81.2	106.7	131.4
Celkom za plemeno					M IFLC	153	4	28	121	159	81.2	106.7	131.4
810	522	080	PD Odorin - Porač		M LIVF	483	67	17	399	529	95.9	127.2	132.6
Celkom za plemeno					M LIVF	483	67	17	399	529	95.9	127.2	132.6
503	511	093	PD Malatiná		ZVBG	179	18	22	139	167	86.3	103.7	120.1
Celkom za plemeno					ZVBG	179	18	22	139	167	86.3	103.7	120.1
309	381	061	VÚŽV Účelové hospod. Tr. Teplá		ZVLCVF	102	3	14	85	127	85.9	128.3	149.4
511	350	072	ASIK s.r.o. ŽILINA-ZÁSTRANIE		ZVLCVF	202	20	23	159	217	87.4	119.2	136.5
501	508	074	PD Predmier - Súľov		ZVLCVF	203	18	45	140	190	75.7	102.7	135.7
706	527	044	Vikartovská agrárna spol. a.s.		ZVLCVF	150	7	6	137	181	95.8	126.6	132.1
701	501	018	RDP Bardejov - sídlo Klušov		ZVLCVF	135	6	31	98	110	76.0	85.3	112.2
Celkom za plemeno					ZVLCVF	792	54	119	619	825	83.9	111.8	133.3

UZÁVIERKA REPRODUKČNÝCH UKAZOVATEĽOV STÁD V KÚ 1.STUPŇA ZA KONTR.OBDOBIE 2004/05
ŠLACHTITELSKÉ CHOVY S KRÍŽENÍM PLEMIEN

KOk	Pod Sta	N á z o v	s t á d a	Plem. stáda	P o č e t prip. [ks]	predč. vyrad. [ks]	b a h n í c jal. [ks]	obah. [ks]	Počet narod. jahniat [ks]	Perc. oplod. [%]	Perc. plod. [%]	Perc. plod. na obah. bahnicu [%]
510	512	012	PD Trsteník - Trstená	ZVVF	364	43	63	258	340	80.4	105.9	131.8
Celkom za plemeno				ZVVF	364	43	63	258	340	80.4	105.9	131.8
704	520	078	PD Nižné Repáše	ZVVFLC	390	95	13	282	319	95.6	108.1	113.1
Celkom za plemeno				ZVVFLC	390	95	13	282	319	95.6	108.1	113.1
----- Celkom za ŠCH					3582	368	398	2816	3601	87.6	112.0	127.9

UZÁVIERKA REPRODUKČNÝCH UKAZOVATEĽOV STÁD V KÚ 1.STUPŇA ZA KONTR.OBDOBIE 2004/05
ROZMNOŽOVACIE CHOVY S KRÍŽENÍM PLEMIEN

KOk	Pod Sta	N á z o v	s t á d a	Plem. stáda	P o č e t prip.	predč. vyrad.	b a h n í c jal.	obah.	Počet narod. jahniat	Perc. oplod.	Perc. plod.	Perc. plod. na obah. bahnicu
					[ks]	[ks]	[ks]	[ks]	[ks]	[%]	[%]	[%]
708	709	251	Jáger Slovakia s.r.o. Krivany	C VF	548	8	49	491	604	90.9	111.9	123.0
Celkom za plemeno				C VF	548	8	49	491	604	90.9	111.9	123.0
707	531	056	PD Kapušany - Chmeľov	M LC	375	0	19	356	462	94.9	123.2	129.8
707	531	055	PD Kapušany - Nemcovce	M LC	303	3	9	291	357	97.0	119.0	122.7
Celkom za plemeno				M LC	678	3	28	647	819	95.9	121.3	126.6
506	502	354	PD Belá-Dulice, stádo Dulice	ZVLC	628	109	17	502	760	96.7	146.4	151.4
609	733	058	AGROSPOL HRADOVA s.r.o.Tisovec	ZVLC	53	7	3	43	57	93.5	123.9	132.6
Celkom za plemeno				ZVLC	681	116	20	545	817	96.5	144.6	149.9

Celkom za RCH					1907	127	97	1683	2240	94.6	125.8	133.1

Barany s najvyššou plemennou hodnotou pre veľkosť vrhu

plemeno východofrízská ovca

číslo barana ĽUČ PUČ	chovateľ	PH veľkosť vrhu
71251 .6052	SHR Saloň M., Šariš.Štiavnik	0,1876
71251 .9091	Jáger Slovakia s.r.o. Krivany	0,1337
71282 .0141	PD Trsteník - Trstená	0,1099
71282 .0161	Miestna organiz. SZCH Železník	0,0954
71324 .1091	SHR -Rubis Jaroslav, Železník	0,0772
71324 .1092	SHR -Rubis Jaroslav, Železník	0,0772
71324 .1081	Miestna organiz. SZCH Železník	0,0720
71262 .0111	Milan Andrejčák	0,0599
71250 .8101	Jáger Slovakia s.r.o. Krivany	0,0520
71323 .0031	AGRO - RASLAVICE, s.r.o.	0,0488
71324 .0032	SHR -Rubis Jaroslav, Železník	0,0488
71154 .2021	SZCH Valča - Bernát	0,0477
71155 9035.	SZCH Valča - Bernát	0,0477
71155 9036.	SZCH Valča - Bernát	0,0477
71323 .6021	RD HRON Slovenská Ľupča	0,0476
71324 .6021	SHR -Rubis Jaroslav, Železník	0,0476
71324 .6022	SHR -Rubis Jaroslav, Železník	0,0476
71324 .0091	SHR -Rubis Jaroslav, Železník	0,0389
71324 .0092	SHR -Rubis Jaroslav, Železník	0,0389
71155 9033.	SZCH Valča - Bernát	0,0387

plemeno zošľachtená valaška

číslo barana ĽUČ PUČ	chovateľ	PH veľkosť vrhu
25753 72333	PD Veľký Lipník	0,2723
25753 72332	PD Veľký Lipník	0,2723
24634 72331	RD Litmanová	0,2444
24634 72332	PD Veľký Lipník	0,2444
25753 .9371	PD Východná	0,2426
24323 61291	Agrofarma, s.r.o., Nálepko	0,2312
26574 00611	POLANA podiel. druž. Jarabina	0,2160
26572 70411	PD Veľký Lipník	0,2114
26034 .1511	AT TATRY s.r.o., Spišská Belá	0,2044
24012 73051	PD Veľký Lipník	0,1953
27574 .8161	RD Klenovec	0,1910
27564 12011	RD Klenovec	0,1852
24314 .9391	PD Liptovské Hole Kvačany	0,1824
24323 93101	PD Šuňava	0,1798
24323 93102	PD Šuňava	0,1798
26572 81151	PD Východná	0,1793
24172 81271	RD Litmanová	0,1754
25752 9310.	RD Ošľadnica	0,1745
23814 83981	TOMAK s.r.o. PODOLINEC	0,1734
24304 .9161	AT TATRY s.r.o., Spišská Belá	0,1723

Barany s najvyššou plemennou hodnotou pre veľkosť vrhu

plemeno cigája

číslo barana ĽUČ PUČ	chovateľ	PH veľkosť vrhu
24701	81061 RD Bzovík	0,2597
21189	.702. PD Lipová s.r.o., Brusnica	0,2445
21183	01351 Združ.agropodnikateľ.-Družstvo	0,2259
30254	.0312 AGROSEV, s.r.o. Detva	0,2194
24104	71281 AGRO - LENT s.r.o., Prešov	0,2080
24104	71282 PD Jarovnice - Hermanovce	0,2080
24103	.0231 OVISFARMA s.r.o.,Pov.Bystrica	0,2061
24102	.7262 VÚŽV Účelové hospod. Tr. Teplá	0,1885
22702	.8241 TAURIS OVINI s.r.o.	0,1812
24103	.8201 Bystričanka s.r.o., Zákamenné	0,1772
30271	.5111 PD Malcov - Lenartov	0,1743
30274	.1951 PD Tulčík - Demjata	0,1710
22703	.0441 PD Sklabiňa - Záborie	0,1703
21189	.725. PD Lipová s.r.o., Brusnica	0,1660
22703	11571 PD Žemberovce	0,1654
28953	.0352 ZPD Poltár - Kokava n/Rimavic.	0,1638
22702	.8311 PD Malcov	0,1632
22702	.8312 PD Malcov	0,1632
30251	70611 PD Nová Ľubovňa	0,1628
30251	70612 PD Nová Ľubovňa	0,1628

plemeno ile de France

číslo barana ĽUČ PUČ	chovateľ	PH veľkosť vrhu
78253	.9111 VPP SPU,s.r.o.,Kolíňany-Žirany	0,1492
78254	.9082 Agrofarma Pleš	0,1303
78241	.6171 VPP SPU,s.r.o.,Kolíňany-Žirany	0,1301
31289	.7021 Agrofarma Pleš	0,1197
78244	.9221 VPP SPU,s.r.o.,Kolíňany-Žirany	0,1100
78254	.0101 Rimava - Jesenské	0,0915
78282	.6122 Rimava - Jesenské	0,0856
78284	.8131 Poľnoblh Hnúšťa	0,0729
78273	.7121 Agrofarma Pleš	0,0697
78135	35602 ŠPP ÚVL Zemplínska Teplica	0,0576
31288	.0031 VPP SPU,s.r.o.,Kolíňany-Žirany	0,0490
31295	.2102 Agrova s.r.o., Kazimir - Byšta	0,0470
78242	.3092 Agrofarma Pleš	0,0366
78242	.3091 VPP SPU,s.r.o.,Kolíňany-Žirany	0,0365
78244	.2451 Poľnoblh Hnúšťa	0,0363
78244	.9211 Rimava - Jesenské	0,0334
31265	.010. Agrova s.r.o., Kazimir - Byšta	0,0158
78264	.0381 Poľnoblh Hnúšťa	0,0153

Barany s najvyššou plemennou hodnotou pre veľkosť vrhu

plemeno lacaune

číslo barana ĽUČ PUČ	chovateľ	PH veľkosť vrhu	
84089	51041	PD Belá-Dulice, stádo Dulice	0,1559
84089	51042	PD Predmier - Súľov	0,1559
84252	08041	VÚŽV Účelové hospod. Tr. Teplá	0,1179
84085	8069.	Valča	0,0999
84254	81011	ASIK s.r.o. ŽILINA-ZÁSTRANIE	0,0726
84140	81161	PD so sídlom v Smrečanoch	0,0659
84254	.0511	PD so sídlom v Smrečanoch	0,0620
84255	9053.	Valča	0,0489
84375	6336.	Valča	0,0463
84143	81171	AgroOsivo sro,Úsvit hosp.Hôrka	0,0456
84143	81172	AgroOsivo sro,Úsvit hosp.Hôrka	0,0456
84214	.1031	Borbáš Peter SHR, Rim.Janovce	0,0414
84123	.124.	RPD Zuberec	0,0384
84141	.4141	VÚŽV Účelové hospod. Tr. Teplá	0,0332
84141	8113.	PD Uhrovec	0,0328
84375	9051.	Valča	0,0323
84375	9052.	Valča	0,0323
84213	08001	PD so sídlom v Smrečanoch	0,0289
84140	81151	ASIK s.r.o. ŽILINA-ZÁSTRANIE	0,0260
84142	71181	Vikartovská agrárna spol. a.s.	0,0250

plemeno merino

číslo barana ĽUČ PUČ	chovateľ	PH veľkosť vrhu	
79093	.8682	PD Nová Bodva - Turňa	0,1567
85141	.7271	Kalinovčan Kalinovo - V.Ves	0,1524
20131	.617.	Corpora Agro s.r.o. Lúčka	0,1478
30532	.5911	Agroces,s.r.o. Cestice - Janík	0,1467
79131	51132	AGRO-MOLD a.s.Moldava - Debraď	0,1219
18758	.854.	PD Nová Bodva - Turňa	0,1166
20684	01071	Ing. Priam Jozef, SHR	0,1080
18750	.4553	Corpora Agro s.r.o. Lúčka	0,1065
20134	.0631	Ing.Priam Jozef, SHR	0,1036
24900	5105.	Ing.Priam Jozef, SHR	0,1035
29825	21422	ŠPP ÚVL Zemplínska Teplica	0,1020
20132	.6621	Ing.Priam Jozef, SHR	0,1015
29820	.612.	Ing.Priam Jozef, SHR	0,0958
79092	91421	AGRO-MOLD a.s.Moladva - Poproč	0,0906
79073	.1121	Ing. Priam Jozef, SHR	0,0890
79013	.8711	PD Malý Horeš	0,0881
79102	81831	PD Nová Bodva - Turňa	0,0864
20131	.7282	Agroces,s.r.o. Cestice - Janík	0,0858
20133	.9111	Agroces,s.r.o. Cestice - Janík	0,0817
79073	.115.	Corpora Agro s.r.o. Lúčka	0,0797

Barany s najvyššou plemennou hodnotou pre veľkosť vrhu

plemeno oxford down

číslo barana ĽUČ PUČ	chovateľ	PH veľkosť vrhu	
86041	.7091	Agroregión a.s. Rajec	0,1190
86043	.0381	Agroregión a.s. Rajec	0,0983
86011	.8482	Agroregión a.s. Rajec	0,0814
86049	.6102	AGRO s.r.o. Host'ovce	0,0604
86042	.8031	Agroregión a.s. Rajec	0,0590
86043	.7051	Agroregión a.s. Rajec	0,0491
86013	.5541	PD"Bukovina" Strelníky	0,0474
86044	.9081	AGRO s.r.o. Host'ovce	0,0468
86043	.9061	Agroregión a.s. Rajec	0,0426
86023	.8261	Agroregión a.s. Rajec	0,0408
86313	.0551	Agroregión a.s. Rajec	0,0349
86311	02791	AGRO s.r.o. Host'ovce	0,0342
86013	.7081	Agroregión a.s. Rajec	0,0338
86024	.1041	AGRO s.r.o. Host'ovce	0,0330
86013	.7071	AGRO s.r.o. Host'ovce	0,0310
86012	.9261	AGRO s.r.o. Host'ovce	0,0273
86042	.7142	Agroregión a.s. Rajec	0,0205
86042	.7161	Agroregión a.s. Rajec	0,0106
86313	.1231	AGRO s.r.o. Host'ovce	0,0045

plemeno suffolk

číslo barana ĽUČ PUČ	chovateľ	PH veľkosť vrhu	
74179	75682	AGRIFARM BS spol.s.r.o.	0,1794
74174	.9361	AGRIFARM BS spol.s.r.o.	0,1652
74104	.1761	Roľnícka spoločnosť Kyjov	0,1404
74123	.9041	NOFA Norbert Fasinger HUNCOVCE	0,1403
74174	75411	AGRIFARM BS spol.s.r.o.	0,1346
74174	.9071	AGRIFARM BS spol.s.r.o.	0,1227
74573	91871	PD Nová Bodva - Turňa	0,1067
74170	75681	SHR Saloň M., Šariš.Štiavnik	0,1064
74174	.130.	AGRIFARM BS spol.s.r.o.	0,0916
74563	.9501	PD Nová Bodva - Turňa	0,0831
74533	.8151	NOFA Norbert Fasinger HUNCOVCE	0,0723
74120	75731	AGRIFARM BS spol.s.r.o.	0,0689
74554	.1781	Roľnícka spoločnosť Kyjov	0,0643
74534	2325.	AGRIFARM BS spol.s.r.o.	0,0636
74573	11101	PD Nová Bodva - Chorváty	0,0604
74174	.158.	AGRIFARM BS spol.s.r.o.	0,0570
74563	91051	Roľnícka spoločnosť Kyjov	0,0567
74624	11781	PD Nová Bodva - Turňa	0,0536
74561	72111	Kočiš Vladimír, Čečejevce	0,0363
74533	.5581	NOFA Norbert Fasinger HUNCOVCE	0,0329

1	2	3	4	5	6	7	8	9	10	11	12
---	---	---	---	---	---	---	---	---	----	----	----

Legend :

- 1 - region, district, sheep farm, flock
- 2 - breeder - flock
- 3 - sheep breed
- 4 - all lactations
- 5 - standard lactations
- 6 - milk production in liters
- 7 - fat in kilograms
- 8 - percentage of fat
- 9 - protein in kilograms
- 10 - percentage of protein
- 11 - lactose in kilograms
- 12 - percentage of lactose

Legende :

- 1 - Kreis, Bezirk, Betrieb, Herde
- 2 - Züchter - Herde
- 3 - Schafrasse
- 4 - Laktation -alle
- 5 - Normlaktation
- 6 - Milch in Liter
- 7 - Fett in Kg
- 8 - Fett in Prozent
- 9 - Eiweiß in Kg
- 10 - Eiweiß in Prozent
- 11 - Laktose in Kg
- 12 - Laktose in Prozent

VÝSLEDKY KONTROLY MLIEKOVEJ ÚŽITKOVOSTI OVIEC ZA ROK 2005 ZA NORMOVANÚ DOJNÚ PERIÓDU (150 DNÍ) PREPOČÍTANÚ NA 3.LAKTÁCIU

ŠLACHTITELSKÉ CHOBY

KrOk	Podn	Sta	Názov	Plemeno	Všetky lakt.			Normované laktácie			Mlieko lit.		Tuk kg %		Bielkovina kg %		Laktóza kg %	
					lakt.	Mlieko	Tuk	Biel.	Lakt.	lit.	kg	%	kg	%	kg	%		
701	563	016	AGRO - RASLAVICE, s.r.o.	C	111	105	105	105	105	146.50	9.60	6.62	8.13	5.58	7.17	4.88		
402	587	135	PD Žemberovce	C	340	330	330	330	330	134.17	7.52	5.65	7.92	5.94	6.21	4.59		
302	504	086	Agrofarma sro, Červ.Kameň	C	131	128	128	128	128	123.53	8.01	6.48	7.11	5.77	5.78	4.66		
607	501	032	ZPD Poltár - Kokava n/Rimavic.	C	133	125	125	125	125	122.13	8.54	7.00	7.19	5.89	5.77	4.72		
708	517	053	PD Jarovnice - Hermanovce	C	120	110	110	110	110	119.83	9.02	7.51	6.87	5.73	5.74	4.80		
707	580	305	PD Tulčík - Demjata	C	161	159	159	159	159	117.85	8.99	7.65	6.87	5.83	5.53	4.69		
713	505	096	AGRODRUŽSTVO BYSTRÉ	C	180	178	178	178	178	117.64	9.38	7.97	6.82	5.79	5.49	4.65		
604	704	101	AGROSEV, s.r.o. Detva	C	154	63	63	63	63	114.67	7.77	6.77	6.85	5.97	5.51	4.80		
707	304	050	AGRO - LENT s.r.o., Prešov	C	131	128	127	127	127	113.88	9.14	8.03	6.63	5.81	5.20	4.57		
309	381	064	VUZV Účel.hosp. Tr. Teplá	C	57	55	55	55	55	110.62	7.56	6.86	6.51	5.90	5.35	4.77		
506	525	044	PD Sklabiňa-Záborie	C	78	75	75	75	75	107.92	7.57	7.08	6.18	5.75	5.05	4.63		
506	710	036	Turieč-Agro, s.r.o. Turč.Ďur	C	201	185	185	185	185	107.43	8.59	8.02	6.44	6.02	4.88	4.53		
611	525	071	AGROSLATINA,družstvo	C	123	107	107	107	107	101.88	7.85	7.72	5.79	5.71	4.68	4.58		
604	516	099	PD Detv. Huta	C	151	126	126	126	126	98.35	6.21	6.32	5.48	5.59	4.44	4.50		
707	562	057	Ovčia farma Proč s.r.o.	C	146	128	128	128	128	97.88	7.54	7.71	5.92	6.04	4.66	4.77		
601	534	001	PD Sebedín - Bečov	C	162	156	156	156	156	97.83	6.99	7.18	5.43	5.59	4.57	4.66		
708	517	309	PD Jarovnice - Uz.Pekľany	C	161	152	152	152	152	95.57	7.19	7.52	5.40	5.66	4.55	4.76		
610	510	089	Prvá družstevná a.s. Dačov Lom	C	155	142	142	142	142	91.20	6.64	7.28	5.37	5.91	4.24	4.60		
605	529	065	PD Senohrad	C	164	153	153	153	153	89.10	6.95	7.83	5.25	5.91	4.21	4.70		
509	519	039	PD Mošovce - Socovce	C	121	119	119	119	119	88.22	7.14	8.08	5.27	5.99	4.05	4.56		
701	548	015	PD Malcov - Lenartov	C	200	190	190	190	190	84.95	6.07	7.17	4.80	5.65	4.03	4.71		
611	515	064	PD Očová	C	151	140	140	140	140	80.43	6.06	7.58	4.55	5.69	3.62	4.49		
609	601	111	TAURIS OVINI s.r.o.	C	177	148	148	148	148	79.75	5.24	6.58	4.77	6.02	3.69	4.57		
506	041	034	PETER KARCOL	C	97	95	95	95	95	76.74	6.08	7.89	4.43	5.79	3.59	4.64		
Priemerné hodnoty za plemeno :				C	3605	3297	3296	3296	3296	105.74	7.55	7.21	6.14	5.82	4.94	4.65		
603	805	946	SHR Vlastimil Majer, Bystrá 4	LC	8	8	8	8	8	235.83	16.41	6.97	13.17	5.59	10.81	4.57		
611	707	002	Roziak Jaroslav Zvolen	LC	35	30	30	30	30	198.12	12.71	6.43	11.25	5.71	9.57	4.81		
309	381	201	VUZV Účelové hospod. Tr. Teplá	LC	36	34	34	34	34	183.49	12.29	6.86	10.14	5.61	8.59	4.61		
604	704	102	AGROSEV, s.r.o. Detva	LC	59	43	43	43	43	171.29	11.57	6.80	9.67	5.67	8.16	4.74		
302	504	088	Agrofarma s.r.o. Červený Kameň	LC	65	61	61	61	60	121.72	7.56	6.29	6.66	5.54	5.09	4.11		
Priemerné hodnoty za plemeno :				LC	203	176	176	176	175	163.97	10.73	6.58	9.15	5.62	7.55	4.50		
703	008	369	NOFA Norbert Fasinger	ZV	255	244	244	244	244	139.11	11.09	7.97	8.17	5.87	6.36	4.57		
505	549	530	PD Važec	ZV	64	64	64	64	64	134.11	9.43	7.02	7.89	5.88	6.40	4.76		
505	553	019	PD Východná	ZV	146	146	145	145	145	126.39	8.79	6.94	7.62	6.03	5.86	4.64		

VÝSLEDKY KONTROLY MLIEKOVEJ ÚŽITKOVOSTI OVIEC ZA ROK 2005 ZA NORMOVANÚ DOJNÚ PERIÓDU (150 DNÍ) PREPOČÍTANÚ NA 3. LAKTÁCIU

ŠLACHTITELSKÉ CHOBY

KrOk	Podn	Sta	Názov	Plemeno	Všetky lakt.	Normované laktácie				Mlieko lit.	Tuk		Bielkovina		Laktóza		
						Mlieko	Tuk	Biel.	Lakt.		kg	%	kg	%	kg	%	
710	532	090	TOMAK s.r.o. PODOLINEC	ZV	114	114	114	114	114	125.91	9.25	7.37	7.27	5.80	5.95	4.72	
701	501	019	RDP Bardejov v Klušove	ZV	85	81	81	81	81	122.32	10.55	8.58	7.57	6.19	5.44	4.44	
609	733	057	Agrospol Hradova s.r.o.Tisovec	ZV	80	69	69	69	69	121.81	9.72	8.03	7.38	6.07	5.72	4.68	
808	547	062	PD Rejdová	ZV	136	131	131	131	131	120.41	8.22	6.86	6.83	5.69	5.56	4.60	
505	530	018	AGRIA a.s.	ZV	135	125	125	125	125	119.95	9.52	7.94	7.44	6.21	5.31	4.42	
509	708	041	AGROTRADE GROUP s.r.o.	ZV	237	232	232	232	232	117.76	8.60	7.37	7.24	6.17	5.43	4.58	
801	010	103	Agrofarma, s.r.o., Nálepko	ZV	108	108	108	108	108	114.31	8.90	7.79	6.88	6.02	5.21	4.56	
706	702	290	AgroOsivo sro,Úsvit hosp.Hôrka	ZV	197	176	176	176	176	113.97	8.56	7.54	6.70	5.88	5.44	4.77	
510	512	011	PD Trsteník - Trstená	ZV	256	236	236	236	236	111.17	7.15	6.43	6.45	5.80	5.27	4.74	
608	201	066	Agrodružstvo-S Revúca M.D.Lúka	ZV	131	125	125	125	125	111.06	7.72	6.97	6.20	5.60	5.28	4.74	
706	522	045	PD Šuňava	ZV	181	176	176	176	176	109.19	8.14	7.45	6.22	5.69	5.11	4.69	
703	529	365	PD Spišské Hanušovce	ZV	171	168	168	168	168	108.43	7.86	7.24	6.02	5.56	5.02	4.62	
706	527	366	Vikartovská agrárna spol. a.s.	ZV	389	385	385	385	385	108.40	7.30	6.72	6.33	5.83	5.13	4.73	
810	702	071	Ing.Janečko,SNV,hosp.Sp.Hrušov	ZV	27	27	27	27	27	108.12	8.27	7.65	6.36	5.88	4.82	4.44	
703	529	043	PD Spišské Hanušovce	ZV	165	154	154	154	154	108.03	8.59	7.96	6.06	5.61	5.02	4.65	
501	508	075	PD Predmier-Súlov	ZV	157	157	157	157	157	107.82	7.36	6.84	6.24	5.79	5.08	4.70	
703	529	364	PD Spišské Hanušovce	ZV	151	149	149	149	149	104.46	8.34	7.97	5.87	5.62	4.85	4.65	
508	512	023	PD Liptovské Revúce	ZV	200	199	199	199	199	103.95	6.80	6.54	5.96	5.73	4.80	4.62	
609	546	055	RD Klenovec	ZV	213	202	202	202	202	103.60	7.59	7.34	6.04	5.83	4.75	4.58	
801	010	101	Agrofarma, s.r.o., Nálepko	ZV	113	113	112	112	112	102.47	8.71	8.50	5.95	5.81	4.63	4.51	
309	381	065	VUZV Učel.hosp. Tr. Teplá	ZV	39	39	39	39	39	102.10	7.25	7.22	6.06	5.98	4.80	4.67	
609	546	056	RD Klenovec	ZV	192	187	187	187	187	97.24	6.54	6.76	5.57	5.73	4.70	4.82	
703	027	367	AT TATRY s.r.o. Spišská Belá	ZV	147	143	143	143	143	97.20	7.62	7.83	5.44	5.60	4.64	4.76	
511	350	071	ASIK s.r.o.	ZV	33	33	33	33	33	92.54	6.62	7.14	5.05	5.47	4.20	4.53	
704	512	072	Agrodružstvo Granč Petrovce	ZV	70	70	70	70	70	90.83	6.85	7.56	5.19	5.72	4.18	4.60	
505	519	020	PD Liptovské Hole Kvačany	ZV	200	200	200	200	200	90.60	6.56	7.23	5.18	5.72	4.18	4.58	
710	705	704	SHR Dziač T.,Podolinec Toporec	ZV	87	87	87	87	87	88.21	6.46	7.34	4.99	5.67	4.09	4.63	
704	521	081	PD Olšavica - Brutovce	ZV	162	160	160	160	160	87.56	7.09	8.10	5.03	5.75	4.04	4.62	
710	520	092	RD Litmanová	ZV	222	210	210	210	210	81.19	5.77	7.11	4.54	5.59	3.90	4.81	
801	506	226	PD Kluknava - Hrišovce	ZV	160	160	160	160	160	78.66	5.53	7.03	4.79	6.09	3.70	4.70	
808	707	063	Agrodrev Dobšiná s.r.o.	ZV	123	107	107	107	107	75.50	5.11	6.78	4.23	5.61	3.62	4.76	
502	512	090	RD Oščadnica	ZV	103	103	103	103	103	72.47	5.28	7.31	4.18	5.77	3.39	4.66	
710	542	093	PD Veľký Lipník	ZV	203	203	203	203	203	69.34	5.08	7.32	4.16	6.01	3.24	4.67	
810	706	368	Agrourbár s.r.o., Hrabušice	ZV	111	102	102	102	102	64.44	4.78	7.43	3.82	5.94	2.87	4.44	
Priemerné hodnoty za plemeno :					ZV	5563	5385	5383	5383	5383	103.95	7.60	7.31	6.05	5.81	4.84	4.66

VÝSLEDKY KONTROLY MLIEKOVEJ ÚŽITKOVOSTI OVIEC ZA ROK 2005 ZA NORMOVANÚ DOJNÚ PERIÓDU (150 DNÍ) PREPOČÍTANÚ NA 3.LAKTÁCIU

ROZMNOŽOVACIE CHOVY

KrOk	Podn	Sta	Názov	Plemeno	Všetky lakt.	Normované laktácie			Mlieko lit.	Tuk		Bielkovina		Laktóza	
					Mlieko	Tuk	Biel.	Lakt.	kg	%	kg	%	kg	%	
402	587	134	PD Žemberovce	C	105	93	93	93	121.00	6.72	5.60	7.13	5.92	5.48	4.49
307	708	008	POLNO VTÁČNIK a.s.	C	291	159	152	152	112.31	5.31	4.76	6.46	5.74	5.53	4.88
707	883	918	Šťastná Erika, Veľký Šariš 48	C	101	99	98	98	108.83	8.31	7.63	6.21	5.69	5.27	4.82
306	718	684	OVISFARMA s.r.o., Pov.Bystrica	C	70	68	66	65	98.51	7.00	7.07	6.05	6.09	4.70	4.68
604	509	548	RD Látky	C	127	122	122	122	84.89	5.79	6.84	5.02	5.93	4.04	4.75
Priemerné hodnoty za plemeno :				C	694	541	531	531	105.25	6.43	6.20	6.15	5.85	5.03	4.75
601	001	966	RD HRON Slovenská Lupča	VF	18	17	17	17	253.05	11.79	4.68	12.84	5.09	14.17	5.60
Priemerné hodnoty za plemeno :				VF	18	17	17	17	253.05	11.79	4.68	12.84	5.09	14.17	5.60
609	546	593	RD Klenovec	ZV	104	96	96	96	123.79	9.14	7.40	7.25	5.88	5.89	4.72
505	700	001	Agro-Racio s.r.o., Lipt. Teplá	ZV	68	68	68	68	120.73	8.25	6.83	7.17	5.93	5.60	4.64
710	532	091	TOMAK s.r.o. PODOLINEC	ZV	106	104	104	104	118.33	8.66	7.34	6.91	5.84	5.53	4.68
505	803	356	J.Šuchtár, Chov oviec a salašn.	ZV	45	45	45	45	102.16	7.52	7.42	5.73	5.64	5.16	5.01
511	201	402	Fatimex s.r.o.	ZV	76	76	76	76	96.27	7.12	7.41	5.67	5.90	4.52	4.69
710	502	257	Agročirč a.s. Čirč 27	ZV	105	105	105	105	74.04	5.47	7.38	4.37	5.90	3.50	4.72
806	065	021	AGRO AGNUS s.r.o.	ZV	112	100	100	100	55.99	4.62	8.36	3.27	5.91	2.52	4.46
Priemerné hodnoty za plemeno :				ZV	616	594	594	594	97.12	7.16	7.49	5.68	5.87	4.57	4.68

ÚŽITKOVÉ CHOVY

KrOk	Podn	Sta	Názov	Plemeno	Všetky lakt.	Normované laktácie			Mlieko lit.	Tuk		Bielkovina		Laktóza	
					Mlieko	Tuk	Biel.	Lakt.	kg	%	kg	%	kg	%	
307	708	704	Poľnovtáčnik LEHOTA p/Vtáč.	C	524	266	35	35	111.94	6.42	4.54	7.73	5.51	7.19	5.01
301	536	001	PD Uhrovec	C	345	291	291	291	92.12	6.90	7.59	5.28	5.77	4.26	4.58
Priemerné hodnoty za plemeno :				C	869	557	326	326	101.59	6.85	7.26	5.54	5.74	4.57	4.63

VÝSLEDKY KONTROLY MLIEKOVEJ ÚŽITKOVOSTI OVIEC ZA ROK 2005 ZA NORMOVANÚ DOJNÚ PERIÓDU (150 DNÍ) PREPOČÍTANÚ NA 3.LAKTÁCIU

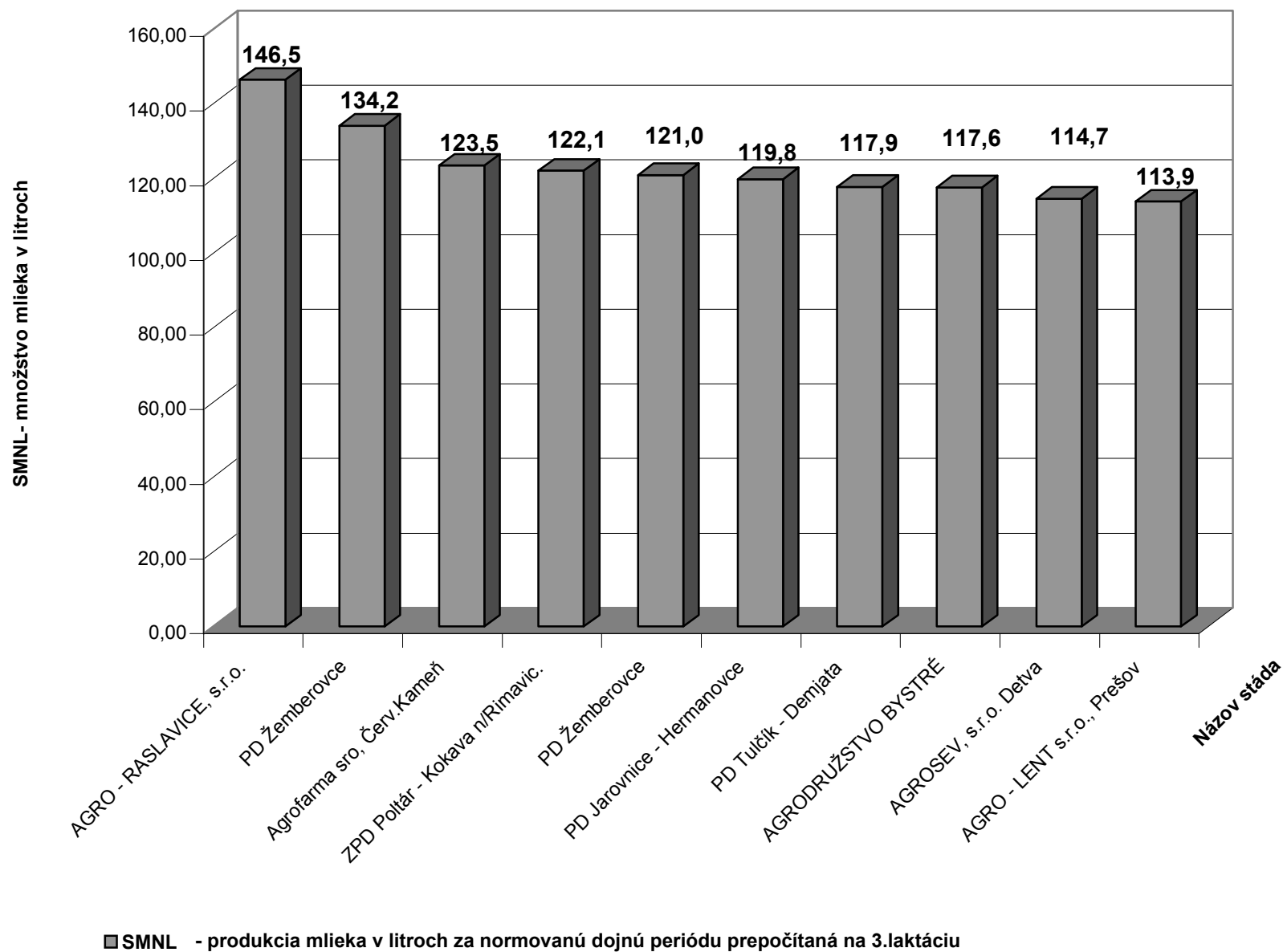
ŠLACHTITELSKÉ CHOBY S KRÍŽENÍM PLEMIEN

KrOk	Podn	Sta	Názov	Plemeno	Všetky lakt.	Normované laktácie			Mlieko lit.	Tuk		Bielkovina		Laktóza	
					Mlieko	Tuk	Biel.	Lakt.	kg	%	kg	%	kg	%	
506	525	040	PD Sklabiňa - Záborie	C LC	77	77	77	77	166.43	12.01	7.31	9.48	5.75	7.72	4.62
309	381	060	VÚŽV Účelové hospod. Tr. Teplá	C LC	37	36	36	36	151.24	10.42	6.94	9.09	6.04	7.24	4.77
713	505	361	AGRODRUŽSTVO BYSTRÉ	C LC	41	41	41	41	139.66	10.99	7.87	8.49	6.10	6.44	4.59
Priemerné hodnoty za plemeno :				C LC	155	154	154	154	155.75	11.37	7.37	9.13	5.91	7.27	4.65
302	504	087	Agrofarma s.r.o. Červený Kameň	C LCVF	54	53	53	53	135.23	8.90	6.57	7.83	5.78	6.31	4.66
Priemerné hodnoty za plemeno :				C LCVF	54	53	53	53	135.23	8.90	6.57	7.83	5.78	6.31	4.66
701	563	017	AGRO - RASLAVICE, s.r.o.	C VF	48	46	46	46	165.68	10.66	6.46	9.14	5.54	8.18	4.93
Priemerné hodnoty za plemeno :				C VF	48	46	46	46	165.68	10.66	6.46	9.14	5.54	8.18	4.93
309	381	061	VÚŽV Účelové hospod. Tr. Teplá	ZVLCVF	58	56	56	56	157.23	10.71	6.90	9.02	5.75	7.40	4.70
501	508	074	PD Predmier - Súľov	ZVLCVF	129	126	126	126	128.55	8.67	6.76	7.51	5.85	6.13	4.76
511	350	072	ASIK s.r.o. ŽILINA-ZÁSTRANIE	ZVLCVF	80	80	80	80	118.29	8.24	7.00	6.57	5.58	5.51	4.63
701	501	018	RDP Bardejov - sídlo Klušov	ZVLCVF	75	75	75	75	137.68	11.45	8.37	8.26	6.01	6.29	4.55
706	527	044	Vikartovská agrárna spol. a.s.	ZVLCVF	79	79	79	79	130.43	8.85	6.76	7.62	5.85	6.19	4.75
Priemerné hodnoty za plemeno :				ZVLCVF	421	416	416	416	132.44	9.40	7.12	7.69	5.81	6.22	4.69
510	512	012	PD Trsteník - Trstená	ZVVF	166	159	159	159	128.56	8.39	6.53	7.49	5.83	6.08	4.73
Priemerné hodnoty za plemeno :				ZVVF	166	159	159	159	128.56	8.39	6.53	7.49	5.83	6.08	4.73
704	520	078	PD Nižné Repáše	ZVVFLC	92	89	89	89	91.24	6.86	7.52	5.33	5.84	4.38	4.80
Priemerné hodnoty za plemeno :				ZVVFLC	92	89	89	89	91.24	6.86	7.52	5.33	5.84	4.38	4.80

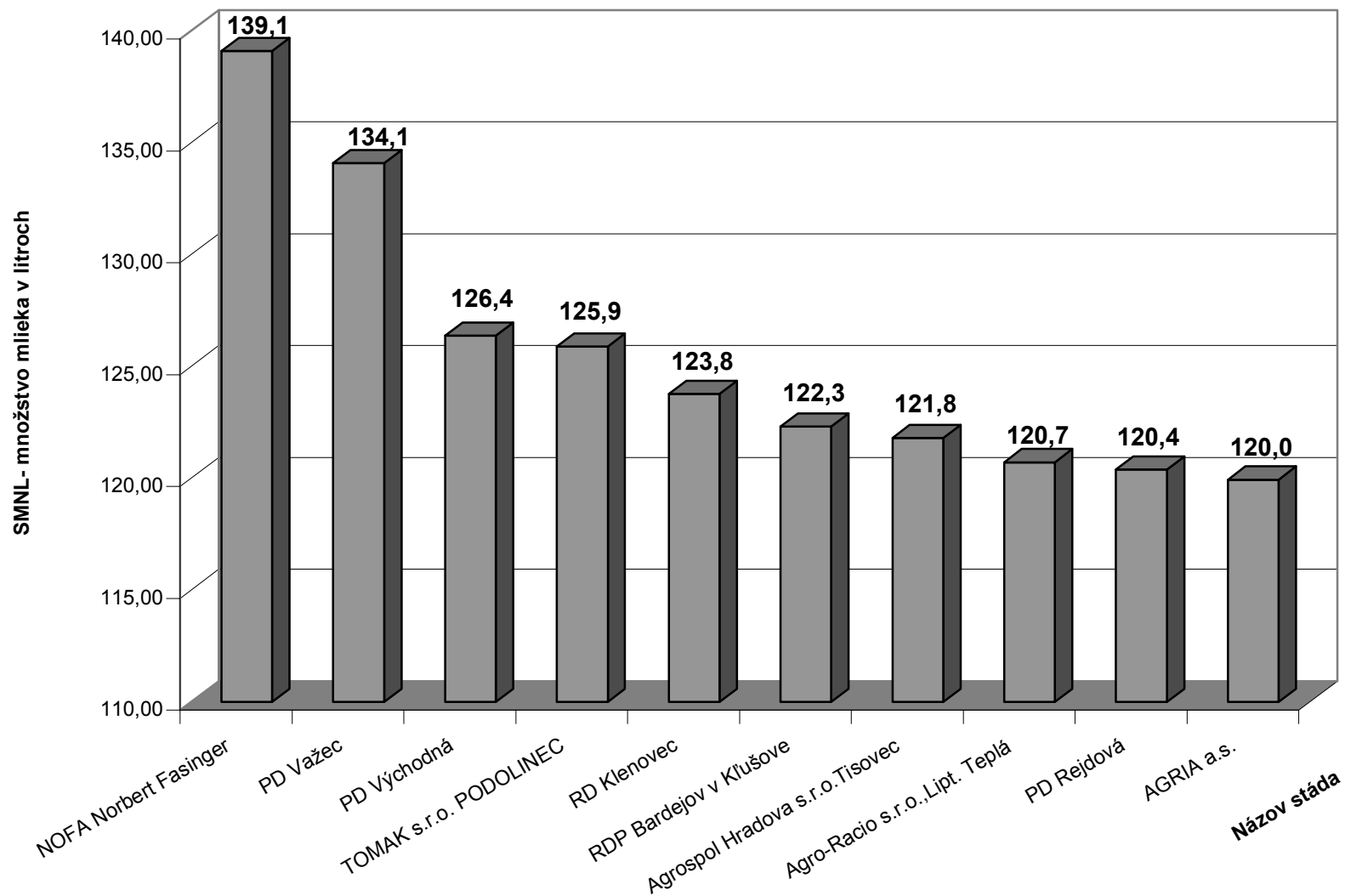
ROZMNOŽOVACIE CHOBY S KRÍŽENÍM PLEMIEN

KrOk	Podn	Sta	Názov	Plemeno	Všetky lakt.	Normované laktácie			Mlieko lit.	Tuk		Bielkovina		Laktóza	
					Mlieko	Tuk	Biel.	Lakt.	kg	%	kg	%	kg	%	
506	502	354	PD Belá-Dulice, stádo Dulice	ZVLC	226	215	215	215	212.33	11.73	5.59	11.87	5.61	10.79	5.06
609	733	058	AGROSPOL HRADOVA s.r.o.Tisovec	ZVLC	37	27	27	27	161.58	12.14	7.54	9.43	5.85	7.82	4.83
Priemerné hodnoty za plemeno :				ZVLC	263	242	242	242	206.67	11.78	5.81	11.60	5.64	10.46	5.03

Výsledky KÚ mlieka oviec za rok 2005 - plemeno cigája
najlepších 10 stád

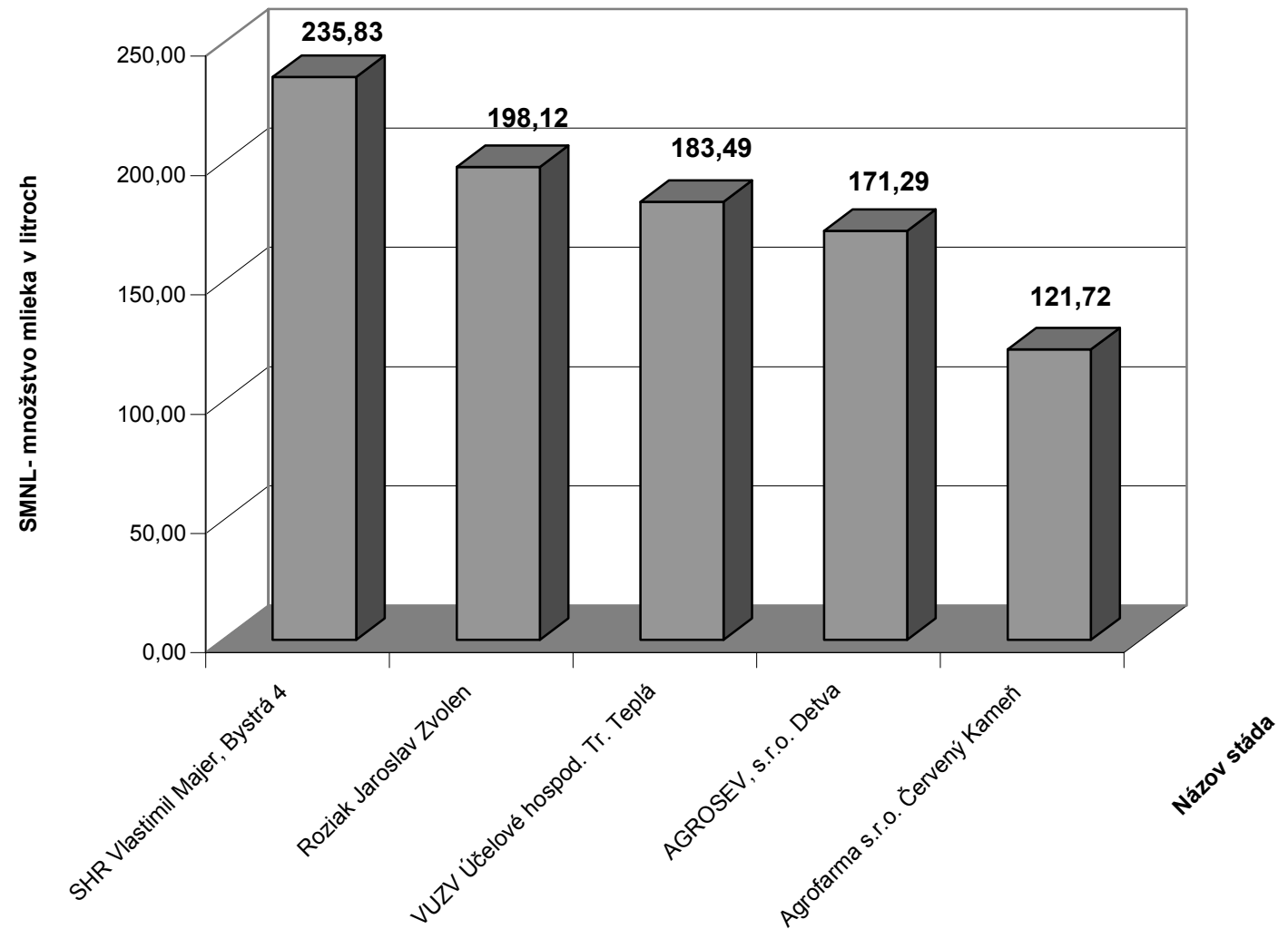


Výsledky KÚ mlieka oviec za rok 2005 - plemeno zošľachtená valaška
najlepších 10 stád



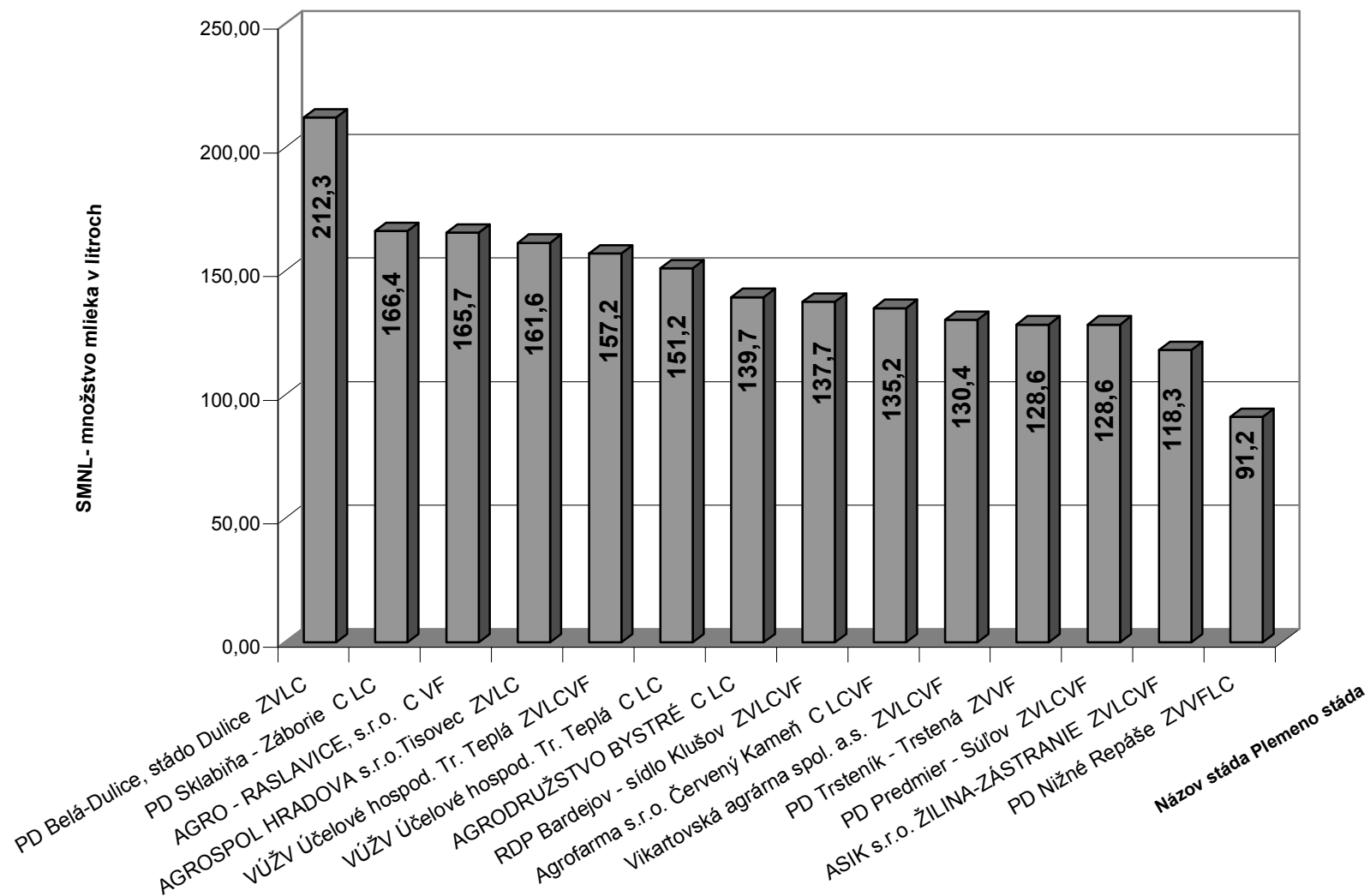
■ SMNL - produkcia mlieka v litroch za normovanú dojnú periódu prepočítaná na 3.laktáciu

Výsledky KÚ mlieka oviec za rok 2005 - plemeno lacaune



■ SMNL - produkcia mlieka v litroch za normovanú dojnú periódu prepočítaná na 3.laktáciu

Výsledky KÚ mlieka oviec za rok 2005 - chovy s krížením plemien



■ SMNL - produkcia mlieka v litroch za normovanú dojnú periódu prepočítaná na 3.laktáciu

1	2	3	4	5	6	7	8	9
---	---	---	---	---	---	---	---	---

Legend:

- 1 - region, district, sheep farm, flock
- 2 - breeder - flock
- 3 - sheep breed
- 4 - sheep
- 5 - milk production in liters
- 6 - percentage of fat
- 7 - percentage of protein
- 8 - percentage of lactose
- 9 - lactations

Legende:

- 1 - Kreis, Bezirk, Betrieb, Herde
- 2 - Züchter - Herde
- 3 - Schafrasse
- 4 - Schafe
- 5 - Milch in Liter
- 6 - Fett in Prozent
- 7 - Eiweiß in Prozent
- 8 - Laktose in Prozent
- 9 - Laktation

ZOZNAM BAHNÍC S NAJLEP.MLIEK.ÚŽITKOVOSŤOU ZA NORM.DOJ.PERIÓDU PREPOČÍTANÚ NA 3.LAKTÁCIU V KONTROL.ROKU 2005

KOk Pod Sta Názov stáda	Stup.KÚ	B a h n i c a			Plemeno oviec	Mlieko v lit.	Tuk v %	Bielk. v %	Lakt. v %	Por. lak.
		LUC	PUC	Jed.čís.CEHZ						
301 536 001 ÚCH PD Uhrovec		.3119	SK.....34821	C.....00	153.1	7.40	5.85	4.91	1
		.3123	SK.....34825	C.....00	149.5	7.59	5.70	4.67	1
		.3125	SK.....34827	C.....00	147.2	7.58	5.67	4.67	1
		..302	SK.....202391	C.....00	144.3	7.59	6.20	4.86	1
		.3115	SK.....34816	C.....00	143.7	7.58	5.79	4.59	1
302 504 086 ŠCH Agrofarma sro, Červ.Kameň		..234	.3231	SK.....57053	C.VF....01	192.9	6.89	5.95	4.69	2
		..326	.9822	SK.....57140	C.....00	189.6	6.69	6.08	4.60	1
		..329	.120.	SK.....57134	C.VF....01	189.4	6.87	5.69	4.87	1
		..363	.030.	SK.....57481	C.....00	184.7	6.83	5.69	4.66	1
		..299	.8342	C.VF....01	183.4	7.16	5.82	4.68	2
306 718 684 RCH OVISFARMA s.r.o.,Pov.Bystrica		.1963	61292	SK.....83803	C.....00	133.1	6.90	5.99	4.72	3
		..224	.130.	SK.....83655	C.....00	130.9	8.32	6.90	4.58	2
		..319	.9051	SK.....83718	C.....00	125.8	6.96	6.55	4.69	1
		..380	.6191	SK.....83738	C.....00	121.6	7.75	6.06	4.65	1
		..321	19691	SK.....83748	C.....00	116.8	7.00	6.07	4.78	1
307 708 008 RCH POLNO VTÁČNIK a.s.		.3552	.7212	SK.....33716	C.....00	207.6	4.55	6.01	5.04	1
		.3433	.153.	SK.....33489	C.....00	190.8	4.67	5.68	4.94	1
		.3530	01022	SK.....33471	C.....00	165.7	4.51	5.85	4.85	1
		.3428	80122	SK.....33411	C.....00	157.7	4.66	6.01	4.91	1
		.3377	.9042	SK.....33715	C.....00	157.7	5.30	5.77	4.83	1
307 708 704 ÚCH Poľnovtáčnik LEHOTA p/Vtáč.		.3382	SK.....33612	C.....00	187.3	5.04	5.47	5.18	1
		.3600	SK.....33665	C.....00	182.2	5.16	6.00	5.01	1
		.3195	SK.....33474	C.....00	151.6	4.39	5.99	4.96	1
309 381 064 ŠCH VUZV Učel.hosp. Tr. Teplá		..224	.412.	SK.....907470	C.....00	164.0	7.79	5.74	4.68	2
		..308	.1162	SK.....903080	C.....00	162.6	7.38	5.88	5.20	1
		..301	.9431	SK.....903010	C.....00	142.9	7.05	5.72	5.06	1
		..332	.8311	SK.....903320	C.SF....01	136.5	7.27	5.99	5.09	1
		..347	.0071	SK.....903160	C.SF....03	134.9	6.82	5.84	5.03	1

ZOZNAM BAHNÍC S NAJLEP.MLIEK.ÚŽITKOVOSŤOU ZA NORM.DOJ.PERIÓDU PREPOČÍTANÚ NA 3.LAKTÁCIU V KONTROL.ROKU 2005

KOk Pod Sta Názov stáda	Stup.KÚ	B a h n i c a			Plemeno oviec	Mlieko v lit.	Tuk v %	Bielk. v %	Lakt. v %	Por. lak.
		LUC	PUC	Jed.čís.CEHZ						
402 587 134 RCH PD Žemberovce		.2118	.9432	SK.....12 9444	C.....00	167.0	5.71	6.00	5.08	2
		.1364	9021.	SK.....12 9276	C.....00	158.5	5.41	5.87	4.61	3
		.1169	.9042	SK.....12 9034	C.....00	152.4	6.44	6.10	4.38	3
		..152	60231	SK.....12 9433	C.....00	147.5	6.08	5.78	4.73	3
		..209	.6381	SK.....12 8656	C.....00	146.1	6.87	6.75	4.41	2
402 587 135 ŠCH PD Žemberovce		..121	50361	SK.....12 9477	C.....00	222.0	6.82	5.77	4.84	3
		.2173	01562	SK.....12 8661	C.....00	194.7	5.58	5.82	4.94	2
		.2325	.070.	SK.....12 9485	C.....00	183.6	6.35	6.11	4.62	2
		.1193	.7362	SK.....12 9369	C.....00	180.4	5.55	5.89	4.87	3
		.2182	90711	SK.....12 8902	C.....00	177.4	5.68	5.79	4.52	2
506 041 034 ŠCH PETER KARCOL		..220	.7342	SK.....37 9978	C.....00	127.5	8.62	5.71	4.51	2
		..145	.7371	SK.....37 9999	C.....00	117.9	7.75	6.03	5.34	3
		..205	.053.	SK.....37 9281	C.....00	107.4	8.59	6.43	4.81	2
		..248	.8582	SK.....37 9263	C.....00	103.2	8.15	6.32	4.52	2
		..136	.9092	SK.....37 9277	C.....00	94.6	8.32	6.07	4.69	3
506 710 036 ŠCH Turiec-Agro, s.r.o. Turč.Ďur		..116	9116.	SK.....26 5708	C.....00	178.5	8.87	6.44	4.58	3
		..383	.924.	SK.....26 5750	C.....00	160.4	8.79	6.42	4.56	1
		..394	.712.	SK.....26 5847	C.....00	141.3	8.30	5.97	5.00	1
		..355	.1801	SK.....26 5783	C.....00	141.0	8.94	5.88	4.67	1
		..217	.828.	SK.....26 5956	C.....00	133.0	7.88	6.28	4.57	2
506 525 044 ŠCH PD Sklabiňa-Záborie		..216	.6222	SK.....26 5182	C.....00	169.1	7.09	5.78	4.63	2
		..170	.4391	SK.....26 5201	C.....00	169.0	7.16	6.08	4.54	3
		..209	.006.	SK.....21 8383	C.....00	159.1	6.80	6.04	4.80	2
		..202	.9532	SK.....26 5120	C.....00	154.7	7.75	5.66	4.71	2
		..251	.9672	SK.....26 5186	C.....00	144.6	7.74	6.05	4.69	2

ZOZNAM BAHNÍC S NAJLEP.MLIEK.ÚŽITKOVOSŤOU ZA NORM.DOJ.PERIÓDU PREPOČÍTANÚ NA 3.LAKTÁCIU V KONTROL.ROKU 2005

KOk Pod Sta	Stup.KÚ	B a h n i c a			Plemeno	Mlieko	Tuk	Bielk.	Lakt.	Por.
Názov stáda		LUC	PUC	Jed.čís.CEHZ	oviec	v lit.	v %	v %	v %	lak.
509 519 039	ŠCH	..341	.121.	SK.....21 9147	C.....00	129.7	8.66	6.05	4.66	1
PD Mošovce - Socovce		..236	.7531	SK.....21 9119	C.....00	121.1	8.27	6.00	5.10	2
		..348	.819.	SK.....21 9241	C.....00	118.8	8.72	6.01	4.73	1
		..219	.830.	SK.....21 9189	C.....00	117.7	8.22	6.33	4.56	2
		..239	.5251	SK.....21 9216	C.....00	109.7	8.71	5.95	4.50	2
601 534 001	ŠCH	..365	.755.	SK.....6 6587	C.....00	144.0	7.13	5.42	4.58	1
PD Sebedín - Bečov		..239	.540.	SK.....6 6805	C.....00	140.0	7.90	5.73	4.61	2
		.2108	.052.	SK.....6 6838	C.....00	136.9	7.29	5.73	4.74	2
		..252	.835.	SK.....6 6806	C.....00	135.1	7.83	5.63	4.85	2
		..237	.0111	SK.....6 6831	C.....00	127.1	7.15	5.67	4.64	2
604 516 099	ŠCH	..232	.701.	SK.....5 0987	C.....00	158.3	6.74	5.61	4.69	2
PD Detv. Huta		..230	.824.	SK.....5 0831	C.....00	143.4	6.39	5.63	4.48	2
		..134	.632.	SK.....5 0994	C.....00	141.3	6.55	5.67	4.58	3
		..138	.821.	SK.....5 0911	C.....00	132.3	6.60	5.58	4.52	3
		..208	61161	SK.....5 0806	C.....00	127.6	5.99	5.51	4.41	2
604 704 101	ŠCH	..383	.8181	SK.....5 0167	C.....00	166.1	7.45	6.16	5.14	1
AGROSEV, s.r.o. Detva		..345	.5131	SK.....5 0129	C.....00	149.9	7.63	6.28	4.79	1
		..336	51381	SK.....5 0160	C.....00	131.6	7.89	5.86	4.99	1
		..235	.0791	SK.....33 6066	C.....00	130.0	8.12	6.23	4.70	2
		..140	9111.	SK.....33 6095	C.....00	120.9	7.08	6.64	4.71	3
604 509 548	RCH	..368	1123.	SK.....5 0210	C.....00	153.4	6.91	5.88	4.89	1
RD Látky		..370	.144.	SK.....5 0189	C.....00	126.1	6.68	5.95	4.96	1
		..250	.688.	SK.....5 0563	C.....00	118.5	6.82	6.09	4.92	2
		..308	1140.	SK.....5 0215	C.....00	111.3	7.25	5.96	4.70	1
		..203	.8411	SK.....5 0485	C.....00	108.3	6.65	6.03	4.87	2

ZOZNAM BAHNÍC S NAJLEP.MLIEK.ÚŽITKOVOSŤOU ZA NORM.DOJ.PERIÓDU PREPOČÍTANÚ NA 3.LAKTÁCIU V KONTROL.ROKU 2005

KOk Pod Sta Názov stáda	Stup.KÚ	B a h n i c a			Plemeno oviec	Mlieko v lit.	Tuk v %	Bielk. v %	Lakt. v %	Por. lak.
		LUC	PUC	Jed.čís.CEHZ						
605 529 065 PD Senohrad	ŠCH	..357	.887.	SK.....65577	C.....00	128.8	7.85	6.14	5.12	1
		..346	.641.	SK.....65559	C.....00	126.1	8.36	6.09	4.67	1
		.3105	.8551	SK.....65633	C.....00	121.1	8.57	5.93	4.84	1
		..281	.6461	SK.....65547	C.....00	119.6	8.17	6.03	4.72	2
		.2117	.415.	SK.....65425	C.....00	118.1	8.14	5.83	4.82	2
607 501 032 ZPD Poltár - Kokava n/Rimavic.	ŠCH	..321	.055.	SK.....126039	C.....00	154.9	6.96	5.83	4.68	1
		..362	.004.	SK.....126031	C.....00	143.8	6.99	5.90	4.76	1
		..145	.5531	SK.....126260	C.....00	141.4	7.10	6.13	4.71	3
		..326	.0431	SK.....126062	C.....00	139.1	6.96	5.94	4.81	1
		..310	71442	SK.....126075	C.....00	139.0	7.59	6.18	4.79	1
609 601 111 TAURIS OVINI s.r.o.	ŠCH	..237	.089.	SK.....51686	C.....00	151.8	7.00	5.88	4.60	2
		..181	.8081	SK.....51737	C.....00	134.6	6.97	6.17	4.72	3
		..309	.808.	SK.....335717	C.....00	134.1	6.45	6.02	5.08	1
		..391	.8161	SK.....335781	C.....00	122.1	6.38	6.03	4.57	1
		.3302	.062.	SK.....335755	C.....00	122.0	6.48	6.05	4.64	1
610 510 089 Prvá družstevná a.s. Dačov Lom	ŠCH	..365	.1451	SK.....124417	C.....00	136.8	7.69	6.02	4.92	1
		..342	.937.	SK.....124372	C.....00	136.8	7.57	6.16	4.52	1
		..323	.915.	SK.....124416	C.....00	135.1	8.01	6.01	4.66	1
		..164	.529.	SK.....124088	C.....00	127.9	7.35	5.78	4.92	3
		..301	.1171	SK.....124412	C.....00	127.8	7.82	6.08	4.77	1
611 515 064 PD Očová	ŠCH	..246	.7051	SK.....51146	C.....00	138.7	7.80	6.12	4.67	2
		..319	8187.	SK.....51087	C.....00	125.5	7.45	5.54	4.50	1
		..115	.667.	SK.....51247	C.....00	119.9	8.68	6.06	4.45	3
		..104	.655.	SK.....51106	C.....00	118.7	7.96	5.78	4.44	3
		..343	.075.	SK.....490923	C.....00	109.6	8.21	5.55	4.56	1

ZOZNAM BAHNÍC S NAJLEP.MLIEK.ÚŽITKOVOSŤOU ZA NORM.DOJ.PERIÓDU PREPOČÍTANÚ NA 3.LAKTÁCIU V KONTROL.ROKU 2005

KOk Pod Sta Názov stáda	Stup.KÚ	B a h n i c a			Plemeno oviec	Mlieko v lit.	Tuk v %	Bielk. v %	Lakt. v %	Por. lak.
		LUC	PUC	Jed.čís.CEHZ						
611 525 071 ŠCH AGROSLATINA, družstvo		..218	.9151	SK.....51945	C.....00	181.3	7.81	5.88	4.71	2
		..116	.7201	SK.....51850	C.....00	159.9	8.04	5.84	4.55	3
		..117	.4291	SK.....51868	C.....00	153.0	7.63	5.72	4.76	3
		..111	.7591	SK.....65021	C.....00	139.9	8.46	5.93	4.50	3
		..241	.8541	SK.....51947	C.....00	139.6	7.62	5.72	4.81	2
701 548 015 ŠCH PD Malcov - Lenartov		.2044	9013.	SK.....215038	C.....00	131.4	7.41	5.56	4.87	2
		.1116	9005.	SK.....215327	C.....00	130.3	7.58	5.95	4.73	3
		.3117	90302	SK.....215463	C.....00	129.2	7.32	5.85	4.83	1
		.2113	87232	SK.....215036	C.....00	122.4	7.18	5.80	4.86	2
		.3101	90301	SK.....215431	C.....00	121.4	7.14	5.92	4.73	1
701 563 016 ŠCH AGRO - RASLAVICE, s.r.o.		.1414	.6191	SK.....216317	C.....00	195.7	6.51	5.41	4.90	3
		.1332	70822	SK.....216301	C.....00	184.4	6.74	5.79	5.16	3
		.1403	8419.	SK.....216313	C.....00	169.7	6.64	5.65	5.19	3
		.1346	.6172	SK.....216187	C.....00	168.4	6.99	5.77	4.84	3
		.1335	8476.	SK.....216306	C.....00	162.2	7.44	5.77	4.98	3
707 304 050 ŠCH AGRO - LENT s.r.o., Prešov		..325	9479.	SK.....85934	C.....00	201.4	8.42	5.81	4.67	1
		..312	8283.	SK.....85873	C.....00	173.6	8.64	5.86	4.53	1
		..364	.0312	SK.....85929	C.....00	165.5	8.52	6.00	4.57	1
		..347	8219.	SK.....85914	C.....00	163.5	7.85	6.12	4.78	1
		.2250	71302	SK.....85693	C.....00	163.2	7.77	5.99	4.51	2
707 562 057 ŠCH Ovčia farma Proč s.r.o.		.2107	91482	SK.....337804	C.....00	187.4	7.61	6.07	4.77	2
		.2104	.021.	SK.....337334	C.....00	148.2	7.65	6.07	4.83	2
		.2052	8167.	SK.....337321	C.....00	135.0	8.04	6.28	4.70	2
		.3613	.1102	SK.....337753	C.....00	131.6	7.83	6.39	4.69	1
		.2012	91831	SK.....337435	C.....00	126.9	7.78	6.07	4.69	2

ZOZNAM BAHNÍC S NAJLEP.MLIEK.ÚŽITKOVOSŤOU ZA NORM.DOJ.PERIÓDU PREPOČÍTANÚ NA 3.LAKTÁCIU V KONTROL.ROKU 2005

KOk Pod Sta Názov stáda	Stup.KÚ	B a h n i c a			Plemeno oviec	Mlieko v lit.	Tuk v %	Bielk. v %	Lakt. v %	Por. lak.
		LUC	PUC	Jed.čís.CEHZ						
707 580 305 PD Tulčák - Demjata	ŠCH	.2667	.627.	SK.....32 9088	C.....00	226.0	7.60	5.93	4.69	2
		..376	.112.	SK.....32 5978	C.....00	192.5	7.84	5.94	4.82	1
		..263	80731	SK.....32 5824	C.....00	180.6	7.74	5.95	4.64	2
		..335	.1572	SK.....32 9057	C.....00	175.5	8.54	6.02	4.65	1
		..225	8877.	SK.....32 5908	C.....00	161.5	7.51	5.76	4.66	2
707 883 918 Šťastná Erika, Veľký Šariš 48	RCH	.2836	.7831	SK.....25 2238	C.....00	183.4	7.91	5.70	4.99	2
		.3890	1112.	SK.....25 2262	C.....00	175.1	7.99	5.61	4.80	1
		.2881	.7351	SK.....25 2230	C.....00	174.6	7.70	5.87	4.76	2
		.2860	.905.	SK.....25 2242	C.....00	173.2	7.44	5.63	5.01	2
		.3728	.015.	SK.....25 2376	C.....00	151.7	7.77	5.66	4.97	1
708 517 053 PD Jarovnice - Hermanovce	ŠCH	.2232	.058.	SK.....8 7291	C.....00	183.5	8.34	5.91	5.00	2
		.2201	8083.	SK.....8 7134	C.....00	182.1	7.58	5.93	4.75	2
		..369	.025.	SK.....8 7364	C.....00	170.3	8.03	5.67	5.05	1
		..336	80402	SK.....8 7371	C.....00	155.5	7.49	5.71	4.94	1
		..333	83132	SK.....8 7395	C.....00	150.0	7.93	5.98	4.89	1
708 517 309 PD Jarovnice - Uz.Pekľany	ŠCH	..379	88692	SK.....8 5200	C.....00	155.3	7.66	5.60	4.92	1
		..385	.0051	SK.....8 5377	C.....00	151.9	8.25	5.62	4.90	1
		.2178	74372	SK.....8 7936	C.....00	151.3	7.50	5.64	4.76	2
		..319	88602	SK.....8 5346	C.....00	146.0	7.68	5.82	4.70	1
		..343	88652	SK.....8 5389	C.....00	137.1	7.84	5.67	4.94	1
713 505 096 AGRODRUŽSTVO BYSTRÉ	ŠCH	.2235	75322	SK.....8 6316	C.....00	194.3	8.07	5.78	4.86	2
		.2050	94252	SK.....8 6513	C.....00	172.8	7.89	5.72	4.68	2
		.2281	54061	SK.....8 6496	C.....00	169.7	8.27	6.04	4.71	2
		.2203	93332	SK.....8 6458	C.....00	168.2	8.78	6.19	4.80	2
		..189	61461	SK.....8 6400	C.....00	165.7	7.78	5.76	4.89	3

ZOZNAM BAHNÍC S NAJLEP.MLIEK.ÚŽITKOVOSŤOU ZA NORM.DOJ.PERIÓDU PREPOČÍTANÚ NA 3.LAKTÁCIU V KONTROL.ROKU 2005

KOk Pod Sta Názov stáda	Stup.KÚ	B a h n i c a			Plemeno oviec	Mlieko v lit.	Tuk v %	Bielk. v %	Lakt. v %	Por. lak.
		LUC	PUC	Jed.čís.CEHZ						
309 381 060 ŠCH VÚŽV Účelové hospod. Tr. Teplá		..112	.5032	SK.....90 7800	C.LC....04	221.6	7.26	6.30	4.85	3
		..211	.0151	SK.....90 7320	LCC.....02	189.1	7.05	6.16	4.77	2
506 525 040 ŠCH PD Sklabiňa - Záborie		..260	.979.	SK.....26 5178	C.LC....04	289.3	7.21	5.87	4.75	2
		..336	.1832	SK.....26 5101	LCC.....02	218.1	7.16	5.94	4.77	1
		..333	.1462	SK.....21 8400	LCC.....02	200.0	7.44	5.66	4.73	1
		..318	.0892	SK.....26 5156	C.LC....04	197.7	7.46	5.87	4.88	1
		..371	.0132	SK.....26 5116	C.LC....04	189.6	7.65	5.69	4.70	1
713 505 361 ŠCH AGRODRUŽSTVO BYSTRÉ		.1185	80132	SK.....8 6436	LCC.....02	173.9	7.65	5.97	4.50	3
		.3258	1345.	SK.....8 6837	LCC.....03	165.4	7.82	5.95	4.72	1
302 504 087 ŠCH Agrofarma s.r.o. Červený Kameň		..457	.7201	SK.....5 7596	LCC.VF..08	183.7	6.49	5.66	4.72	0
		..419	.189.	SK.....8 3244	C.LC....04	174.4	6.85	6.24	4.77	0
		..447	91261	SK.....8 3192	LCC.VF..07	150.3	6.42	5.79	4.80	0
		..490	.156.	SK.....8 3196	C.LC....04	149.4	6.99	6.13	4.69	0
		..482	.9381	SK.....8 3257	C.LC....04	148.9	6.77	5.77	4.85	0
701 563 017 ŠCH AGRO - RASLAVICE, s.r.o.		.1377	61632	SK.....21 6221	C.VF....02	226.9	6.93	5.46	4.94	3
		.2596	9197.	SK.....21 6190	C.VF....04	225.7	7.30	5.54	4.96	2
		.3160	.0022	SK.....21 6226	VFC.....03	206.4	6.18	5.41	5.13	1
		.2508	0100.	SK.....21 6203	C.VF....04	200.2	6.68	5.40	4.95	2
		.3135	0148.	SK.....21 6120	C.VF....02	190.7	7.09	5.92	5.12	1
302 504 088 ŠCH Agrofarma s.r.o. Červený Kameň		.1098	0708.	SK.....8 3085	LC.....00	231.1	6.62	5.38	4.26	3
		.1015	0070.	SK.....8 3028	LC.....00	214.7	6.05	5.83	4.17	3
		..306	1105.	SK.....8 3113	LC.....00	155.0	6.32	5.78	4.51	1
		..320	1117.	SK.....8 3121	LC.....00	154.4	6.14	5.65	4.26	1

ZOZNAM BAHNÍC S NAJLEP.MLIEK.ÚŽITKOVOSŤOU ZA NORM.DOJ.PERIÓDU PREPOČÍTANÚ NA 3.LAKTÁCIU V KONTROL.ROKU 2005

KOk Pod Sta Názov stáda	Stup.KÚ	B a h n i c a			Plemeno oviec	Mlieko v lit.	Tuk v %	Bielk. v %	Lakt. v %	Por. lak.
		LUC	PUC	Jed.čís.CEHZ						
309 381 201 ŠCH VUZV Účelové hospod. Tr. Teplá		.3104	11052	SK.....90 5020	LC.....00	224.6	6.79	5.40	4.67	1
		.2112	0114.	SK.....90 6900	LC.....00	210.7	7.56	5.73	4.44	2
		.3105	1111.	SK.....90 5150	LC.....00	198.3	6.69	5.73	4.60	1
		.3107	01092	SK.....90 5140	LC.....00	197.6	6.93	5.38	4.87	1
604 704 102 ŠCH AGROSEV, s.r.o. Detva		..308	.131.	SK.....5 0086	LC.....00	243.7	6.66	6.23	5.23	1
		..101	08181	SK.....33 5987	LC.....00	204.3	7.26	5.81	4.63	3
		..130	0707.	LC.....00	189.2	7.07	5.74	4.78	3
		..203	0816.	SK.....33 5911	LC.....00	186.1	6.46	5.59	4.94	2
611 707 002 ŠCH Roziak Jaroslav Zvolen		..302	.0201	SK.....6 6334	LC.....00	237.9	7.01	5.65	4.77	1
		..221	.9052	SK.....6 6379	LC.....00	225.3	7.42	5.61	5.32	2
		..232	.1161	SK.....6 6330	LC.....00	224.0	6.46	5.63	4.71	2
		..231	.1102	SK.....6 6339	LC.....00	222.6	6.27	5.53	4.92	2
309 381 065 ŠCH VUZV Učel.hosp. Tr. Teplá		..353	.064.	SK.....90 4210	ZVLC....01	190.3	7.02	6.08	4.58	1
		..253	.9131	SK.....90 9550	ZV.....00	138.8	7.28	6.16	4.54	2
		..369	.0682	SK.....90 4230	ZV.....00	123.5	6.94	6.32	4.79	1
501 508 075 ŠCH PD Predmier-Súľov		..274	.3501	SK.....8 2261	ZV.....00	197.3	6.98	6.17	4.69	2
		.3066	.416.	SK.....8 2538	ZV.....00	166.1	6.70	5.78	4.77	1
		..385	.5651	SK.....8 2553	ZV.....00	160.0	7.21	5.73	4.77	1
		..199	.4441	SK.....8 2258	ZV.....00	151.3	7.38	6.14	4.79	3
		..276	.7281	SK.....8 2283	ZV.....00	149.8	6.83	5.83	4.71	2
502 512 090 ŠCH RD Oščadnica		..230	0379.	SK.....5 8809	ZV.....00	120.8	7.25	5.87	4.78	2
		..219	8277.	SK.....21 7314	ZV.....00	104.2	7.09	5.73	4.73	2
		..171	.170.	SK.....21 7295	ZV.....00	92.9	7.51	5.78	4.71	3
		..386	0081.	SK.....5 8916	ZV.....00	91.7	7.42	5.70	4.97	1
		..152	.519.	SK.....5 8694	ZV.....00	91.6	7.65	6.53	4.84	3

ZOZNAM BAHNÍC S NAJLEP.MLIEK.ÚŽITKOVOSŤOU ZA NORM.DOJ.PERIÓDU PREPOČÍTANÚ NA 3.LAKTÁCIU V KONTROL.ROKU 2005

KOk Pod Sta Názov stáda	Stup.KÚ	B a h n i c a			Plemeno oviec	Mlieko v lit.	Tuk v %	Bielk. v %	Lakt. v %	Por. lak.
		LUC	PUC	Jed.čís.CEHZ						
505 700 001 Agro-Racio s.r.o.,Lipt. Teplá	RCH	.3112	9432.	ZV.....00	188.1	7.18	5.95	4.74	1
		..371	00151	ZV.....00	166.2	6.80	6.14	4.81	1
		.2035	0021.	ZV.....00	157.1	7.44	5.89	4.68	2
		.2055	00121	ZV.....00	155.8	6.91	6.06	4.75	2
		..390	93902	ZV.....00	147.8	6.93	5.94	4.56	1
505 530 018 AGRIA a.s.	ŠCH	..378	0007.	ZV.....00	188.1	7.91	6.44	4.48	1
		..359	.142.	ZV.....00	162.4	8.06	6.32	4.49	1
		..339	.058.	ZV.....00	148.3	8.21	6.62	4.49	1
		..397	.9262	ZV.....00	143.0	8.23	6.38	4.53	1
		..390	.944.	ZV.....00	138.5	8.18	6.35	4.38	1
505 553 019 PD Východná	ŠCH	..225	.9171	ZV.....00	149.9	7.04	5.94	4.80	2
		..397	.0901	ZV.....00	148.2	7.59	6.62	4.56	1
		..298	.7491	ZV.....00	145.5	8.00	6.15	4.60	2
		..391	.8822	ZV.....00	144.4	8.09	6.42	4.57	1
		.3153	.959.	ZV.....00	142.8	7.01	6.05	4.80	1
505 519 020 PD Liptovské Hole Kvačany	ŠCH	..379	.7162	ZV.....00	148.8	7.05	5.66	4.97	1
		..348	.1471	ZV.....00	130.7	7.35	5.79	4.54	1
		..399	.921.	ZV.....00	130.5	7.04	5.81	4.66	1
		..231	.0581	ZVLC....01	129.1	6.99	5.60	4.76	2
		.3198	.073.	ZV.....00	127.7	7.63	5.61	4.47	1
505 803 356 J.Šuchtár,Chov oviec a salašn.	RCH	..328	.814.	SK.....22 2328	ZV.....00	197.2	7.23	5.69	5.42	1
		..319	.8351	SK.....22 2319	ZV.....00	160.2	7.63	6.02	4.99	1
		..310	.7341	SK.....22 2310	ZV.....00	134.4	7.34	5.54	5.05	1
		..302	.8261	SK.....22 2302	ZV.....00	128.6	7.22	5.71	5.05	1
		..346	.9061	SK.....22 2346	ZV.....00	123.8	7.39	5.72	5.30	1

ZOZNAM BAHNÍC S NAJLEP.MLIEK.ÚŽITKOVOSŤOU ZA NORM.DOJ.PERIÓDU PREPOČÍTANÚ NA 3.LAKTÁCIU V KONTROL.ROKU 2005

KOk Pod Sta Názov stáda	Stup.KÚ	B a h n i c a			Plemeno oviec	Mlieko v lit.	Tuk v %	Bielk. v %	Lakt. v %	Por. lak.
		LUC	PUC	Jed.čís.CEHZ						
505 549 530 PD Važec	ŠCH	..349	.117.	ZV.....00	205.6	7.94	6.03	4.81	1
		..346	.824.	ZV.....00	193.0	6.78	5.91	5.08	1
		..307	.116.	ZV.....00	171.7	6.83	5.97	4.80	1
		..368	.481.	ZV.....00	159.1	7.03	5.91	5.19	1
		..342	.3211	ZV.....00	157.3	7.24	6.05	4.71	1
508 512 023 PD Liptovské Revúce	ŠCH	..339	.0871	SK.....22 0055	ZV.....00	140.0	6.84	5.71	4.76	1
		..204	0133.	ZV.....00	136.8	6.97	5.72	4.66	2
		.2010	9007.	ZV.....00	127.6	6.88	5.66	4.82	2
		..311	0121.	SK.....22 0061	ZV.....00	123.3	6.56	5.66	4.77	1
		..209	.9491	ZV.....00	122.9	6.56	5.78	4.81	2
509 708 041 AGROTRADE GROUP s.r.o.	ŠCH	..323	.1461	SK.....21 8791	ZV.....00	205.4	7.31	6.50	4.64	1
		..211	.7501	SK.....21 8543	ZV.....00	182.5	6.98	6.33	4.77	2
		..381	.0402	SK.....21 9958	ZV.....00	152.8	7.04	6.31	4.71	1
		..164	.932.	SK.....21 8584	ZV.....00	152.7	7.86	6.16	4.93	3
		..330	.126.	SK.....21 9914	ZV.....00	152.4	8.97	6.31	4.70	1
510 512 011 PD Trsteník - Trstená	ŠCH	.2101	.7821	SK.....28 3027	ZV.....00	186.0	6.43	5.75	5.09	2
		..292	.733.	SK.....28 3377	ZV.....00	159.1	6.69	5.93	4.85	2
		.3385	81251	SK.....28 3106	ZV.....00	146.3	6.67	6.01	4.84	1
		.3419	11472	SK.....28 3124	ZV.....00	140.0	6.58	5.75	4.87	1
		.3389	52222	SK.....28 3078	ZV.....00	135.4	6.67	5.95	4.84	1
511 350 071 ASIK s.r.o.	ŠCH	..355	.7451	SK.....8 4679	ZVL.....01	113.1	6.99	5.55	4.43	1
		..223	.936.	SK.....8 4696	ZV.....00	112.7	7.15	5.38	4.83	2
		..236	.7241	SK.....8 4625	ZV.....00	102.7	7.36	5.38	4.58	2
511 201 402 Fatimex s.r.o.	RCH	..313	.082.	SK.....5 8421	ZV.....00	124.8	7.85	5.85	4.87	1
		.2164	83221	SK.....5 8577	ZV.....00	106.1	7.34	5.78	4.82	2
		..315	.9112	SK.....5 8441	ZV.....00	105.0	7.70	6.27	4.67	1
		.2003	80601	SK.....5 8561	ZV.....00	102.6	7.27	6.11	4.82	2
		.2265	8327.	SK.....5 8580	ZV.....00	102.1	7.46	5.86	4.66	2

ZOZNAM BAHNÍC S NAJLEP.MLIEK.ÚŽITKOVOSŤOU ZA NORM.DOJ.PERIÓDU PREPOČÍTANÚ NA 3.LAKTÁCIU V KONTROL.ROKU 2005

KOk Pod Sta Názov stáda	Stup.KÚ	B a h n i c a			Plemeno oviec	Mlieko v lit.	Tuk v %	Bielk. v %	Lakt. v %	Por. lak.
		LUC	PUC	Jed.čís.CEHZ						
608 201 066 ŠCH Agrodružstvo-S Revúca M.D.Lúka		..310	.8092	SK.....24 8039	ZV.....00	146.9	6.73	5.95	4.77	1
		..259	.0351	SK.....24 8138	ZV.....00	144.3	6.73	5.65	4.85	2
		..126	6031.	SK.....24 8193	ZV.....00	142.3	6.77	5.57	4.83	3
		..166	.5881	SK.....24 8245	ZV.....00	140.5	7.67	5.72	4.65	3
		..378	.859.	SK.....24 8195	ZV.....00	134.1	8.79	6.24	4.69	1
609 546 055 ŠCH RD Klenovec		..330	.009.	SK.....12 7203	ZV.....00	134.3	7.61	6.25	4.67	1
		..246	.946.	SK.....12 7824	ZV.....00	130.7	7.89	5.75	4.50	2
		..323	6346.	SK.....12 7934	ZV.....00	130.4	7.63	5.74	4.57	1
		..312	0154.	SK.....12 7377	ZV.....00	129.3	7.09	6.34	4.52	1
		..391	1102.	SK.....12 7432	ZV.....00	125.2	7.18	6.01	4.70	1
609 546 056 ŠCH RD Klenovec		.3231	8314.	SK.....12 7333	ZV.....00	128.6	6.64	5.80	5.28	1
		.1202	.645.	SK.....12 7002	ZV.....00	124.6	7.15	5.97	4.83	3
		.2237	0270.	SK.....12 4795	ZV.....00	122.1	7.33	5.72	4.75	2
		.3335	7321.	SK.....12 7249	ZV.....00	121.1	6.80	5.61	4.78	1
		.1325	7214.	SK.....12 4959	ZV.....00	117.6	6.64	5.90	4.83	3
609 733 057 ŠCH Agrospol Hradova s.r.o.Tisovec		..256	.8171	SK.....24 8336	ZV.....00	181.1	8.26	5.96	4.62	2
		..234	.8102	SK.....24 8332	ZV.....00	161.8	9.06	6.16	4.67	2
		..455	.912.	SK.....24 8580	ZV.....00	153.9	8.14	6.11	4.75	0
		..135	.732.	SK.....24 8397	ZV.....00	146.0	9.16	6.16	4.86	3
		..225	.037.	SK.....24 8322	ZV.....00	140.0	8.44	6.05	4.68	2
609 546 593 RCH RD Klenovec		.2453	83011	SK.....12 4779	ZV.....00	177.2	7.35	5.80	4.84	2
		.2431	7318.	SK.....12 4781	ZV.....00	165.1	7.50	5.82	4.66	2
		.3437	.7371	SK.....12 7373	ZVVF....02	165.0	7.43	5.99	5.06	1
		.2479	83831	SK.....12 4726	ZV.....00	159.2	7.55	6.36	4.55	2
		.3474	03651	SK.....12 7382	ZV.....00	151.3	7.38	6.01	5.05	1

ZOZNAM BAHNÍC S NAJLEP.MLIEK.ÚŽITKOVOSŤOU ZA NORM.DOJ.PERIÓDU PREPOČÍTANÚ NA 3.LAKTÁCIU V KONTROL.ROKU 2005

KOk Pod Sta Názov stáda	Stup.KÚ	B a h n i c a			Plemeno oviec	Mlieko v lit.	Tuk v %	Bielk. v %	Lakt. v %	Por. lak.
		LUC	PUC	Jed.čís.CEHZ						
701 501 019 ŠCH RDP Bardejov v Kľušove		.1282	83371	SK.....21 5637	ZV.....00	175.0	9.63	6.52	4.33	3
		.3115	.087.	SK.....21 5778	ZV.....00	164.1	10.14	6.14	4.65	1
		.2276	.5482	SK.....21 5729	ZV.....00	154.3	8.44	6.45	4.50	2
		.2220	.536.	SK.....21 5635	ZV.....00	151.5	9.23	6.32	4.49	2
		.2242	91022	SK.....21 5705	ZV.....00	150.3	8.61	6.39	4.60	2
703 529 043 ŠCH PD Spišské Hanušovce		.2078	7604.	SK.....16 9222	ZV.....00	157.2	7.83	5.73	4.65	2
		.2085	9577.	SK.....16 9333	ZV.....00	156.5	8.15	5.77	4.63	2
		.2060	9599.	SK.....16 9015	ZV.....00	155.3	7.78	5.63	4.72	2
		.2090	6323.	SK.....16 9098	ZV.....00	151.2	8.01	5.73	4.65	2
		.2089	5511.	SK.....8 1465	ZV.....00	151.0	7.78	5.80	4.64	2
703 529 364 ŠCH PD Spišské Hanušovce		.2140	0904.	SK.....8 1154	ZV.....00	208.5	7.78	5.72	4.68	2
		.3126	6553.	SK.....8 1590	ZV.....00	199.6	8.11	5.57	4.65	1
		.2137	7859.	SK.....16 9997	ZV.....00	173.1	8.23	5.62	4.81	2
		.2152	7735.	SK.....8 1120	ZV.....00	154.1	7.92	5.53	4.66	2
		.3138	1138.	SK.....8 1577	ZV.....00	144.2	8.56	5.70	4.69	1
703 529 365 ŠCH PD Spišské Hanušovce		.2310	.932.	SK.....16 9708	ZVL.....02	202.7	7.53	5.50	4.88	2
		.2302	8842.	SK.....8 1292	ZVL.....02	181.1	7.12	5.48	4.58	2
		.2293	8805.	SK.....16 9508	ZVL.....02	177.8	7.49	5.67	4.67	2
		.2259	7550.	SK.....16 9517	ZV.....00	169.7	7.64	5.51	4.57	2
		.3294	8780.	SK.....8 1583	ZVLCVF..05	165.9	7.25	5.73	4.65	1
703 027 367 ŠCH AT TATRY s.r.o. Spišská Belá		..171	5044.	SK.....22 6809	ZV.....00	151.3	8.16	5.71	4.92	3
		.2045	0814.	SK.....22 6112	ZV.....00	150.4	7.82	5.76	4.74	2
		..119	3141.	SK.....22 6759	ZVLI....01	138.9	7.78	5.66	4.82	3
		.2037	.707.	SK.....22 6023	ZV.....00	138.1	8.31	5.82	4.83	2
		.2046	.901.	SK.....22 6814	ZVVF....01	135.8	8.09	5.56	4.73	2

ZOZNAM BAHNÍC S NAJLEP.MLIEK.ÚŽITKOVOSŤOU ZA NORM.DOJ.PERIÓDU PREPOČÍTANÚ NA 3.LAKTÁCIU V KONTROL.ROKU 2005

KOk Pod Sta Názov stáda	Stup.KÚ	B a h n i c a			Plemeno oviec	Mlieko v lit.	Tuk v %	Bielk. v %	Lakt. v %	Por. lak.
		LUC	PUC	Jed.čís.CEHZ						
703 008 369 ŠCH NOFA Norbert Fasinger		.3114	.008.	SK.....5 4947	ZV.....00	224.6	8.58	6.11	4.53	1
		.2401	8532.	SK.....5 4602	ZV.....00	221.9	8.20	5.93	4.58	2
		.3463	0549.	SK.....5 5001	ZV.....00	212.9	7.82	6.03	4.66	1
		..320	.526.	SK.....5 5007	ZV.....00	210.7	8.25	6.15	4.54	1
		.1516	9484.	SK.....5 4833	ZV.....00	207.1	8.17	6.05	4.62	3
704 512 072 ŠCH Agrodružstvo Granč Petrovce		..204	.7192	SK..... 88749	ZV.....00	120.0	7.44	5.91	4.76	2
		..316	.1431	SK..... 88792	ZV.....00	113.4	7.46	6.21	4.74	1
		..209	.8301	SK..... 88827	ZV.....00	109.7	7.27	5.76	4.86	2
		..231	.028.	SK..... 88753	ZV.....00	107.6	8.16	5.69	4.60	2
		..326	.5312	SK..... 88834	ZV.....00	105.8	8.47	6.02	4.93	1
704 521 081 ŠCH PD Olšavica - Brutovce		..264	.0682	SK..... 88506	ZVVF....01	130.5	8.32	5.95	4.81	2
		..230	81262	SK..... 88535	ZV.....00	128.5	8.79	5.95	4.63	2
		.3068	.8021	SK..... 88148	ZV.....00	120.6	8.64	5.87	4.63	1
		.3077	8100.	SK..... 88476	ZV.....00	113.5	7.97	5.88	4.57	1
		.3042	.174.	SK..... 88032	ZV.....00	109.8	8.36	5.90	4.63	1
706 522 045 ŠCH PD Šuňava		.2550	2319.	SK.....5 5560	ZV.....00	196.6	7.46	5.78	4.85	2
		.2573	.787.	SK.....5 5632	ZV.....00	169.8	7.33	5.63	4.80	2
		.2556	.993.	SK.....5 5553	ZV.....00	164.4	7.91	5.78	4.67	2
		.2561	53002	SK.....5 5663	ZV.....00	158.9	7.93	5.77	4.65	2
		.1745	.909.	SK.....5 5674	ZVVF....01	155.8	7.34	5.65	4.70	3
706 702 290 ŠCH AgroOsivo sro,Úsvit hosp.Hôrka		.3224	.9641	SK.....22 5243	ZV.....00	166.2	7.34	6.09	4.95	1
		.3342	1378.	SK.....22 5231	ZV.....00	161.9	7.55	5.81	4.91	1
		.2433	0263.	SK.....22 4834	ZV.....00	160.4	7.73	6.12	4.91	2
		.2445	.983.	SK.....22 4939	ZV.....00	157.6	7.76	6.05	4.72	2
		.2316	0294.	SK.....22 4924	ZV.....00	155.6	7.57	5.86	4.92	2

ZOZNAM BAHNÍC S NAJLEP.MLIEK.ÚŽITKOVOSŤOU ZA NORM.DOJ.PERIÓDU PREPOČÍTANÚ NA 3.LAKTÁCIU V KONTROL.ROKU 2005

KOk Pod Sta Názov stáda	Stup.KÚ	B a h n i c a			Plemeno oviec	Mlieko v lit.	Tuk v %	Bielk. v %	Lakt. v %	Por. lak.
		LUC	PUC	Jed.čís.CEHZ						
706 527 366 ŠCH Vikartovská agrárna spol. a.s.		.2476	82861	SK.....13 1619	ZV.....00	214.1	7.10	6.02	4.77	2
		.1484	5624.	SK.....13 1512	ZV.....00	213.2	6.60	5.93	4.82	3
		.3454	60502	SK.....21 2522	ZVLC....01	212.8	6.67	5.73	5.01	1
		.1556	93102	SK.....21 2579	ZV.....00	192.4	7.26	6.16	4.79	3
		.1566	5516.	SK.....13 1730	ZV.....00	182.8	7.17	5.95	4.72	3
710 532 090 ŠCH TOMAK s.r.o. PODOLINEC		.3007	0178.	SK.....33 8870	ZV.....00	203.2	7.40	5.78	4.96	1
		.3094	8057.	SK.....33 8850	ZV.....00	182.0	7.83	5.91	4.64	1
		.3009	01662	SK.....33 8631	ZV.....00	180.6	7.23	5.79	4.76	1
		.3079	90042	SK.....33 8624	ZV.....00	163.4	7.90	6.01	4.83	1
		.3086	9042.	SK.....33 8555	ZV.....00	160.8	7.93	5.80	4.77	1
710 532 091 RCH TOMAK s.r.o. PODOLINEC		.3214	9382.	SK.....21 4149	ZVVF....01	214.8	7.60	6.06	4.83	1
		.2276	75261	SK.....21 4263	ZV.....00	181.1	7.18	5.83	4.73	2
		.2234	9409.	SK.....21 4089	ZV.....00	150.2	7.13	5.74	4.87	2
		.3124	93621	SK.....21 4012	ZVVF....01	147.1	7.44	5.77	4.66	1
		.3172	9386.	SK.....21 4245	ZVVF....01	145.7	7.42	6.02	4.82	1
710 520 092 ŠCH RD Litmanová		.9137	60302	SK.....22 3008	ZV.....00	127.2	7.52	5.71	4.84	5
		.2151	8370.	SK.....22 3046	ZV.....00	120.3	6.99	5.61	4.85	2
		.1277	84071	SK.....22 3267	ZV.....00	115.6	7.43	5.58	4.84	3
		.2245	8358.	SK.....22 3215	ZV.....00	113.8	7.22	5.58	4.95	2
		.3042	6137.	SK.....5 6898	ZV.....00	107.5	7.28	5.81	4.86	1
710 542 093 ŠCH PD Veľký Lipník		.2049	8073.	SK.....13 0440	ZV.....00	117.5	8.48	6.35	4.70	2
		.3136	8246.	SK.....13 0110	ZV.....00	111.4	7.28	5.96	4.65	1
		.3196	73732	SK.....13 0034	ZV.....00	107.6	7.40	6.14	4.68	1
		.0051	73611	SK.....13 0401	ZV.....00	103.1	7.24	5.93	4.84	4
		.3081	1165.	SK.....13 0125	ZV.....00	98.4	7.74	5.86	4.76	1

ZOZNAM BAHNÍC S NAJLEP.MLIEK.ÚŽITKOVOSŤOU ZA NORM.DOJ.PERIÓDU PREPOČÍTANÚ NA 3.LAKTÁCIU V KONTROL.ROKU 2005

KOk Pod Sta Názov stáda	Stup.KÚ	B a h n i c a			Plemeno oviec	Mlieko v lit.	Tuk v %	Bielk. v %	Lakt. v %	Por. lak.
		LUC	PUC	Jed.čís.CEHZ						
710 502 257 Agročirč a.s. Čirč 27	RCH	.2080	.1191	SK.....22 7346	ZV.....00	115.0	8.05	5.93	4.76	2
		.2107	.1912	SK.....22 7506	ZV.....00	108.8	7.88	5.86	4.84	2
		.3120	1080.	SK.....22 7608	ZV.....00	102.3	7.64	6.00	4.68	1
		.2090	.094.	SK.....22 7453	ZV.....00	101.3	7.54	6.33	4.88	2
		.2079	60411	SK.....22 7574	ZV.....00	98.9	7.70	6.01	4.81	2
710 705 704 SHR Dziak T., Podolinec Toporec	ŠCH	.3046	.0012	SK.....13 0706	ZV.....00	140.6	7.29	5.78	4.61	1
		.3050	.030.	SK.....13 0511	ZV.....00	131.9	7.60	5.57	4.61	1
		.2456	.9922	SK.....13 0502	ZV.....00	122.8	7.57	5.58	4.59	2
		.2499	.6511	SK.....13 0647	ZV.....00	117.2	7.69	6.01	4.69	2
		.3015	.036.	SK.....13 0572	ZV.....00	117.0	7.32	5.84	4.54	1
801 010 101 Agrofarma, s.r.o., Nálepko	ŠCH	.2667	.746.	SK.....16 8094	ZV.....00	132.4	8.80	5.93	4.48	2
		.2286	0329.	SK.....16 7853	ZV.....00	121.7	8.48	5.78	4.64	2
		.2648	.818.	SK.....16 8128	ZV.....00	120.1	8.99	5.84	4.72	2
		..301	.814.	SK.....16 8229	ZV.....00	119.7	8.30	5.99	4.47	1
		.3388	0387.	SK.....16 8351	ZV.....00	119.5	8.43	5.79	4.51	1
801 010 103 Agrofarma, s.r.o., Nálepko	ŠCH	.2345	4361.	SK.....16 7134	ZV.....00	163.8	8.35	6.08	4.65	2
		.2340	9336.	SK.....16 7375	ZV.....00	150.0	8.05	5.94	4.62	2
		.2301	5351.	SK.....16 7227	ZV.....00	139.6	7.85	6.26	4.60	2
		.2350	9262.	SK.....16 7148	ZV.....00	133.5	7.99	5.96	4.71	2
		.2322	0318.	SK.....16 7093	ZV.....00	131.5	8.22	6.04	4.65	2
801 506 226 PD Kluknava - Hrišovce	ŠCH	.3123	.7642	SK.....5 4281	ZV.....00	109.2	7.69	6.17	4.66	1
		..209	.752.	SK.....13 2103	ZV.....00	106.4	6.84	6.12	4.89	2
		.3145	.731.	SK.....5 4165	ZV.....00	100.7	7.11	6.26	4.77	1
		.3076	9118.	SK.....5 4064	ZV.....00	98.5	6.90	6.01	4.86	1
		.3001	.857.	SK.....5 4180	ZV.....00	96.7	6.84	6.03	4.63	1

ZOZNAM BAHNÍC S NAJLEP.MLIEK.ÚŽITKOVOSŤOU ZA NORM.DOJ.PERIÓDU PREPOČÍTANÚ NA 3.LAKTÁCIU V KONTROL.ROKU 2005

KOk Pod Sta	Stup.KÚ	B a h n i c a			Plemeno	Mlieko	Tuk	Bielk.	Lakt.	Por.
Názov stáda		LUC	PUC	Jed.čís.CEHZ	oviec	v lit.	v %	v %	v %	lak.
806 065 021	RCH	..007	.831.	SK.....8 9381	ZV.....00	92.9	8.09	5.72	4.93	4
AGRO AGNUS s.r.o.		..325	.031.	SK.....8 9280	ZVVF....02	72.8	8.51	5.81	4.59	1
		..316	.7032	SK.....8 9316	ZV.....00	72.0	8.90	5.88	4.50	1
		..144	.9262	SK.....8 9173	ZV.....00	70.2	8.40	5.70	4.54	3
		..317	.023.	SK.....8 9398	ZVVF....02	63.7	8.55	5.78	4.44	1
808 547 062	ŠCH	..344	.863.	SK.....16 6524	ZV.....00	242.6	7.38	5.82	4.85	1
PD Rejdová		..332	.904.	SK.....16 6445	ZV.....00	201.1	7.14	5.98	4.72	1
		..304	.8272	SK.....16 6520	ZV.....00	192.4	7.19	5.89	4.66	1
		..146	.5182	SK.....16 6510	ZV.....00	183.2	7.59	5.89	5.00	3
		..1126	91051	SK.....16 6451	ZV.....00	165.9	7.11	5.93	4.55	3
808 707 063	ŠCH	..354	.985.	SK.....16 6208	ZV.....00	157.9	7.61	5.69	5.02	1
Agrodrev Dobšiná s.r.o.		..370	.934.	SK.....16 6180	ZV.....00	105.4	7.41	5.59	4.63	1
		..368	.743.	SK.....16 6105	ZV.....00	101.7	6.79	5.78	4.81	1
		..285	.934.	SK.....16 6301	ZV.....00	91.5	7.80	5.86	4.77	2
		..324	.173.	SK.....16 6125	ZV.....00	90.7	7.11	5.46	4.97	1
810 702 071	ŠCH	..1129	.6241	SK.....8 9421	ZV.....00	138.9	7.99	6.20	4.87	3
Ing.Janečko, SNV, hosp.Sp.Hrušov		..320	.629.	SK.....8 9300	ZV.....00	135.7	7.69	5.89	4.74	1
		..2116	.8412	SK.....8 9628	ZV.....00	119.9	8.53	6.23	4.39	2
810 706 368	ŠCH	..2080	0886.	SK.....8 0228	ZV.....00	108.9	8.63	6.42	4.75	2
Agrourbár s.r.o., Hrabušice		..3111	0846.	SK.....8 0136	ZV.....00	88.9	8.13	5.97	4.42	1
		..2085	.012.	SK.....8 0222	V.ZV....04	87.7	7.27	5.85	4.39	2
		..3138	.908.	SK.....8 0145	ZV.....00	87.3	7.75	5.87	4.58	1
		..3089	.154.	SK.....8 0160	ZV.....00	73.0	8.03	5.97	4.50	1
506 502 354	RCH	..3649	03162	SK.....12 3144	LCZV....04	321.3	5.19	5.69	5.43	1
PD Belá-Dulice, stádo Dulice		..3606	91032	SK.....12 3171	LCZV....04	269.9	5.40	5.51	5.05	1
		..3456	15451	LCZV....02	262.2	5.59	5.72	5.21	1
		..4026	1519.	SK.....5 8297	LCZV....01	253.6	5.27	5.81	4.96	0
		..3223	11032	SK.....12 3172	ZV.....00	253.2	5.52	5.87	5.11	1

ZOZNAM BAHNÍC S NAJLEP.MLIEK.ÚŽITKOVOSŤOU ZA NORM.DOJ.PERIÓDU PREPOČÍTANÚ NA 3.LAKTÁCIU V KONTROL.ROKU 2005

KOk Pod Sta Názov stáda	Stup.KÚ	B a h n i c a			Plemeno oviec	Mlieko v lit.	Tuk v %	Bielk. v %	Lakt. v %	Por. lak.
		LUC	PUC	Jed.čís.CEHZ						
609 733 058 RCH AGROSPOL HRADOVA s.r.o.Tisovec		..370	.0611	SK.....24 8751	LCZV....04	235.0	7.63	5.93	4.83	1
		..335	.5111	SK.....24 8758	LCZV....04	203.9	7.52	6.23	5.04	1
		..353	.0101	SK.....24 8757	LCZV....04	195.4	8.52	6.31	4.74	1
		..306	.9052	SK.....24 8785	LCZV....04	183.9	8.02	5.95	5.03	1
309 381 061 ŠCH VÚŽV Účelové hospod. Tr. Teplá		..245	.6381	SK.....90 9620	LCZVL...07	228.5	6.79	5.87	4.68	2
		..374	.919.	SK.....90 4430	LCZVVF..09	218.7	6.75	5.79	4.80	1
		..283	.814.	SK.....90 8900	ZVLC....03	203.6	7.35	5.83	4.61	2
		..363	.059.	SK.....90 4490	ZVLC....03	190.9	7.31	6.21	4.95	1
		..354	.844.	SK.....90 4190	LCZV....04	187.2	7.26	5.91	4.69	1
501 508 074 ŠCH PD Predmier - Súľov		..237	.9302	SK.....8 2162	LCZV....04	189.5	6.53	5.75	4.84	2
		..1138	.315.	SK.....8 2103	ZVL.....02	173.7	7.05	6.14	4.89	3
		..205	.922.	SK.....8 2020	LCZVL...07	164.0	6.72	5.80	4.73	2
		..311	.193.	SK.....8 2385	LCZVL...07	161.6	6.64	6.13	4.82	1
		..3058	.0041	SK.....8 2531	LCZV....04	161.1	6.63	5.80	4.87	1
511 350 072 ŠCH ASIK s.r.o. ŽILINA-ZÁSTRANIE		..124	.901.	SK.....8 4771	LCZV....04	181.6	7.10	5.48	4.89	3
		..216	.8532	SK.....8 4545	LCZV....04	168.9	7.03	6.08	4.59	2
		..301	.950.	SK.....8 4676	LCZV....03	167.7	6.85	5.52	4.67	1
		..367	.857.	SK.....8 4594	LCZV....04	167.1	6.75	5.64	4.84	1
		..312	.6491	SK.....8 4840	LCZV....02	149.4	7.04	5.72	4.78	1
701 501 018 ŠCH RDP Bardejov - sídlo Klušov		.3127	6050.	SK.....21 5655	ZVLCVF..05	221.3	8.85	6.11	4.54	1
		.3114	.055.	SK.....21 5714	ZVVF....02	200.2	8.60	6.01	4.49	1
		.2209	83171	SK.....21 5607	ZVVFLC..07	187.9	8.33	6.26	4.51	2
		.3160	1231.	SK.....21 5615	ZVVF....02	182.8	8.39	6.39	4.51	1
		.3137	.0782	SK.....21 5630	ZVVF....02	177.0	9.21	5.99	4.52	1

ZOZNAM BAHNÍC S NAJLEP.MLIEK.ÚŽITKOVOSŤOU ZA NORM.DOJ.PERIÓDU PREPOČÍTANÚ NA 3.LAKTÁCIU V KONTROL.ROKU 2005

KOk Pod Sta Názov stáda	Stup.KÚ	B a h n i c a			Plemeno oviec	Mlieko v lit.	Tuk v %	Bielk. v %	Lakt. v %	Por. lak.
		LUC	PUC	Jed.čís.CEHZ						
706 527 044 ŠCH Vikartovská agrárna spol. a.s.		.3585	82782	SK.....21 2644	ZVLC....02	213.3	6.93	5.94	4.66	1
		.3540	55832	SK.....13 1862	ZVLC....02	187.2	7.23	6.25	4.85	1
		.3466	76402	SK.....21 2666	ZVLC....02	179.4	6.67	6.24	4.76	1
		.3413	77082	SK.....21 2456	ZVLC....02	179.1	6.46	5.77	4.91	1
		.3637	5622.	SK.....13 1887	ZVLC....02	170.7	7.55	5.99	4.71	1
510 512 012 ŠCH PD Trsteník - Trstená		.3381	.9581	SK.....28 3247	VFZV....04	206.0	6.56	6.02	4.74	1
		.2172	.743.	SK.....28 3567	VFZV....04	195.3	6.98	5.76	4.72	2
		.2159	.6332	SK.....28 2701	ZVVF....02	193.6	7.40	5.87	4.93	2
		..236	5140.	VFZV....04	193.5	6.84	5.88	4.83	2
		.3243	.8142	SK.....28 3202	VFZV....04	163.1	6.86	5.82	4.74	1
704 520 078 ŠCH PD Nižné Repáše		.2100	.967.	SK.....33 5145	ZVVF....02	113.9	7.27	5.80	5.17	2
		..347	.1662	SK.....33 5478	VFZV....04	99.7	8.25	5.85	4.92	1
		..384	.8892	SK.....33 5353	ZV.....00	99.6	8.19	5.86	5.01	1
		..243	.751.	SK.....33 5157	VFZV....04	98.9	7.64	5.88	4.82	2
		..308	6166.	SK.....33 5245	VFZV....04	97.9	8.14	5.97	4.77	1

Barany s najvyššou plemennou hodnotou pre produkciu mlieka, ktoré majú dcéry so známou úžitkovosťou
 plemeno zošľachtená valaška

číslo barana L'UČ PUČ	rok narodenia	chovateľ	PH produkcia mlieka (kg)	PH obsah tuku (%)	PH obsah bielkovín (%)	počet stád	počet dcér	počet laktácii	počet TD*
23810 .5062	2000	VÚŽV Účelové hospod. Tr. Teplá	23,56	-0,41	-0,14	1	6	8	32
26819 .3851	1999	RD Terchová	20,88	-0,36	-0,16	1	10	15	58
26531 .8071	2001	PD Rejdová	18,31	0,32	0,08	1	20	20	80
30049 7754.	1999	PD Spišské Hanušovce	14,19	-0,18	-0,05	1	5	7	28
27571 .8401	2001	ASIK s.r.o. ŽILINA-ZÁSTRANIE	13,81	-0,22	-0,12	2	2	2	8
23811 24151	2001	Agrodružstvo-S Revúca M.D.Lúka	13,73	-0,26	-0,15	1	7	7	28
26819 .6633	1999	PD Liptovské Revúce	13,44	-0,04	-0,04	1	5	5	20
27361 71441	2001	Agrofarma, s.r.o., Nálepko	13,07	0,11	-0,01	1	4	4	16
23811 63371	2001	PD Trsteník - Trstená	12,94	-0,01	0,00	1	15	15	54
29491 .7381	2001	AGRIA a.s.	12,74	-0,17	-0,04	1	6	6	23
29490 .8351	2000	PD Východná	11,92	-0,12	-0,05	1	16	26	104
32680 .8532	2000	PD Predmier - Súľov	11,59	-0,07	-0,10	2	19	24	96
26031 .6511	2001	PD Východná	11,00	0,04	-0,04	1	10	10	40
24630 7769.	2000	PD Šuňava	10,83	0,03	-0,03	1	3	3	12
27370 .8712	2000	PD Východná	10,81	-0,26	-0,09	1	13	17	68
27371 .6491	2001	PD Liptovské Revúce	10,71	-0,11	-0,05	1	6	6	24
24300 4449.	2000	NOFA Norbert Fasinger	10,50	-0,03	-0,08	1	2	2	8
26039 41061	1999	PD Žaškov	10,34	0,03	-0,01	1	7	7	28
24301 .5031	2001	PD Liptovské Revúce	10,17	-0,17	-0,11	1	6	6	24
26531 .7182	2001	PD Predmier - Súľov	10,15	-0,01	-0,10	1	7	7	28

*TD - počet kontrolných meraní

**Barany s najvyššou plemennou hodnotou pre produkciu mlieka, ktoré majú dcéry so známou úžitkovosťou
plemeno cigája**

číslo barana L'UČ PUČ	rok narodenia	chovateľ	PH produkcia mlieka (kg)	PH obsah tuku (%)	PH obsah bielkovín (%)	počet stád	počet dcér	počet laktácii	počet TD*
30261 7003.	2001	AGRO - RASLAVICE, s.r.o.	37,48	-0,14	-0,21	1	1	1	4
30260 .6221	2000	Agrofarma s.r.o. Červený Kameň	25,65	-0,30	-0,18	1	6	6	24
24101 .6232	2001	AGRO - LENT s.r.o., Prešov	24,48	-0,04	-0,01	1	9	9	36
24261 .7582	2001	Turiec-Agro, s.r.o. Turč.Ďur	23,67	-0,31	-0,07	1	6	6	22
24101 80431	2001	AGRO - LENT s.r.o., Prešov	23,04	-0,22	-0,08	1	4	4	16
24101 .9211	2001	ZPD Poltár - Kokava n/Rimavicou	22,51	0,28	0,16	1	5	5	20
30251 .9391	2001	PD Žemberovce	21,43	-0,29	0,09	2	6	6	25
30271 82181	2001	AGRO - LENT s.r.o., Prešov	20,23	-0,14	0,05	1	13	13	52
21059 .606.	1999	AGRO - RASLAVICE, s.r.o.	20,20	0,15	0,00	1	5	7	27
30259 .4372	1999	PD Jarovnice - Uz.Pekľany	18,61	-0,17	0,01	3	14	18	72
30277 .411.	1997	AGRO BELÁ,s.r.o., B.Štiavnica	17,00	-0,10	-0,05	2	15	17	60
24101 .9031	2001	PD Žemberovce	16,34	0,45	0,20	2	13	13	68
21059 .3101	1999	Agrofarma s.r.o. Červený Kameň	16,30	-0,16	0,02	2	35	42	166
30251 .4131	2001	PD Sklabiňa - Záborie	16,16	-0,15	-0,21	1	3	3	12
24101 80491	2001	AGRO - LENT s.r.o., Prešov	16,14	-0,02	0,01	1	2	2	8
25141 .8671	2001	Agrofarma s.r.o. Červený Kameň	14,93	0,42	0,46	1	8	8	31
26790 81151	2000	PD Malcov - Lenartov	14,48	-0,30	0,00	1	11	18	72
30271 .5111	2001	PD Malcov - Lenartov	14,41	-0,10	0,03	1	7	7	28
22701 81892	2001	PD Žemberovce	13,92	-0,05	-0,20	1	4	4	22
25141 .6552	2001	PD Jarovnice - Hermanovce	13,49	-0,10	-0,15	2	7	7	28

*TD - počet kontrolných meraní

1	2	3	4	5	6	7	8
---	---	---	---	---	---	---	---

- 1 - number of flocks,
- 2 - number of breeding ewes
- 3 - number of infertile sheep
- 4 - number of lambings
- 5 - amount of born lambs
- 6 - percentage of fertility
- 7 - percentage of prolificity
- 8 - percentage of prolificity per lambing ewe

- 1 - Anzahl der Herden
- 2 - Zuchtschafe
- 3 - nichttragende Tiere , Stück
- 4 - Geburtzahl , Stück
- 5 - Lämmer insgesamt , Stück
- 6 - Prozentzahl der Befruchtungen
- 7 – Fruchtbarkeitsrate %
- 8 – Fruchtbarkeitsrate per schwangere Schafmutter

UZÁVIERKA REPRODUKČNÝCH UKAZOVATEĽOV STÁD ZA KONTR.OBDOBIE 2004/05 -SZCH

KOk	Pod Sta	N á z o v s t á d a	Plem. stáda	P o č e t prip. vyrad.	b a h n í c predč. jal. [ks]	Počet narod. jahniat [ks]	Perc. oplod. [%]	Perc. plod. [%]	Perc. plod. na obah. bahnicu [%]
-----	---------	---------------------	-------------	------------------------	------------------------------	---------------------------	------------------	-----------------	----------------------------------

ŠLACHTITELSKÉ CHOVY- SZCH

613 227 907	R. Čierťaský - H. Trnávka	LC	10	0	0	10	18	100.0	180.0	180.0
Celkom za plemeno			LC	10	0	0	10	100.0	180.0	180.0
810 102 098	Ján Novosedlák, SHR	V	33	1	1	31	46	96.9	143.8	148.4
Celkom za plemeno			V	33	1	1	31	96.9	143.8	148.4
712 101 001	Miestna organiz. SZCH Železník	VF	17	0	2	15	34	88.2	200.0	226.7
712 102 002	SHR -Rubis Jaroslav, Železník	VF	22	0	5	17	36	77.3	163.6	211.8
506 839 903	SZCH Valča - Bernát	VF	12	2	3	7	13	70.0	130.0	185.7
Celkom za plemeno			VF	51	2	10	39	79.6	169.4	212.8

ROZMNOŽOVACIE CHOVY- SZCH

506 839 905	Valča	LC	24	1	2	21	39	91.3	169.6	185.7
Celkom za plemeno			LC	24	1	2	21	91.3	169.6	185.7
202 821 901	Slovák Kamil, Sereď	VF	25	4	1	20	33	95.2	157.1	165.0
612 201 001	Jozef Kováč	VF	23	1	0	22	35	100.0	159.1	159.1
Celkom za plemeno			VF	48	5	1	42	97.7	158.1	161.9

ÚŽITKOVÉ CHOVY- SZCH

702 848 001	Milan Andrejčák	VF	10	0	0	10	16	100.0	160.0	160.0
613 227 906	R. Čierťaský - H. Trnávka	VF	10	0	0	10	13	100.0	130.0	130.0
Celkom za plemeno			VF	20	0	0	20	100.0	145.0	145.0

1	2	3	4	5	6	7	8	9	10	11	12
---	---	---	---	---	---	---	---	---	----	----	----

Legend :

- 1 - sheep farm
- 2 - breeder - flock
- 3 - sheep breed
- 4 - all lactations
- 5 - standard lactations
- 6 - milk production in liters
- 7 - fat in kilograms
- 8 - percentage of fat
- 9 - protein in kilograms
- 10 - percentage of protein
- 11 - lactose in kilograms
- 12 - percentage of lactose

Legende :

- 1 - Bezirk
- 2 - Züchter - Herde
- 3 - Schafrasse
- 4 - Laktation -alle
- 5 - Normlaktation
- 6 - Milch in Liter
- 7 - Fett in Kg
- 8 - Fett in Prozent
- 9 - Eiweiß in Kg
- 10 - Eiweiß in Prozent
- 11 - Laktose in Kg
- 12 - Laktose in Prozent

VÝSLEDKY KONTROLY MLIEKOVEJ ÚŽITKOVOSTI OVIEC ZA ROK 2005 ZA NORMOVANÚ DOJNÚ PERIÓDU (150 DNÍ) PREPOČÍTANÚ NA 3.LAKTÁCIU
 Výkon kontroly úžitkovosti Slovenský zväz chovateľov (SZCH)

ŠLACHTITELSKÉ CHOVY - SZCH

KrOk	Podn	Sta	Názov	Plemeno	Všetky lakt.			Normované laktácie			Mlieko lit.	Tuk		Bielkovina		Laktóza	
					Mlie.	Tuk	Biel.	Lak.	kg	%		kg	%	kg	%		
613	227	907	R. Čierťaský - H. Trnávka	LC	10	10	10	10	9	216.44	14.22	6.48	10.98	5.14	10.56	4.56	
Priemerné hodnoty za plemeno :				LC	10	10	10	10	9	216.44	14.22	6.48	10.98	5.14	10.56	4.56	
810	102	098	Ján Novysedlák, SHR	V	16	16	16	16	16	113.64	8.05	7.14	6.43	5.68	5.31	4.67	
Priemerné hodnoty za plemeno :				V	16	16	16	16	16	113.64	8.05	7.14	6.43	5.68	5.31	4.67	
712	102	002	SHR -Rubis Jaroslav, Železník	VF	18	16	16	16	16	330.65	22.55	6.82	18.68	5.65	14.98	4.53	
712	101	001	Miestna organiz. SZCH Železník	VF	14	14	14	14	14	293.29	15.48	5.27	14.54	4.95	14.57	4.97	
506	839	903	SZCH Valča - Bernát	VF	6	6	6	6	6	248.92	15.30	6.24	13.42	5.40	11.01	4.43	
Priemerné hodnoty za plemeno :				VF	38	36	36	36	36	302.50	18.59	6.12	16.19	5.34	14.16	4.68	

ROZMNOŽOVACIE CHOVY- SZCH

KrOk	Podn	Sta	Názov	Plemeno	Všetky lakt.			Normované laktácie			Mlieko lit.	Tuk		Bielkovina		Laktóza	
					Mlie.	Tuk	Biel.	Lak.	kg	%		kg	%	kg	%		
506	839	905	Valča	LC	7	7	7	7	7	248.75	18.64	7.48	14.46	5.81	11.38	4.55	
Priemerné hodnoty za plemeno :				LC	7	7	7	7	7	248.75	18.64	7.48	14.46	5.81	11.38	4.55	
601	022	965	Ing. Igor Nemčok	VF	8	8	8	8	8	252.26	12.41	4.97	12.45	4.96	13.15	5.19	
612	201	001	Jozef Kováč	VF	22	20	20	20	20	186.80	11.37	6.11	10.09	5.40	9.28	4.97	
Priemerné hodnoty za plemeno :				VF	30	28	28	28	28	205.50	11.67	5.78	10.76	5.27	10.39	5.03	

ÚŽITKOVÉ CHOVY -SZCH

KrOk	Podn	Sta	Názov	Plemeno	Všetky lakt.			Normované laktácie			Mlieko lit.	Tuk		Bielkovina		Laktóza	
					Mlie.	Tuk	Biel.	Lak.	kg	%		kg	%	kg	%		
702	848	001	Milan Andrejčák	VF	7	7	7	7	7	259.63	15.70	6.05	13.43	5.17	11.56	4.47	
613	227	906	R. Čierťaský - H. Trnávka	VF	10	10	10	10	10	183.83	11.35	6.19	9.23	5.04	8.57	4.60	
Priemerné hodnoty za plemeno :				VF	17	17	17	17	17	215.04	13.14	6.13	10.96	5.09	9.80	4.55	

1	2	3	4	5	6	7	8	9
---	---	---	---	---	---	---	---	---

Legend:

- 1 - sheep farm
- 2 - breeder - flock
- 3 - sheep breed
- 4 - sheep
- 5 - milk production in liters
- 6 - percentage of fat
- 7 - percentage of protein
- 8 - percentage of lactose
- 9 - lactations

Legende:

- 1 - Betrieb
- 2 - Züchter - Herde
- 3 - Schafrasse
- 4 - Schafe
- 5 - Milch in Liter
- 6 - Fett in Prozent
- 7 - Eiweiß in Prozent
- 8 - Laktose in Prozent
- 9 - Laktation

BAHNICE SZCH S NAJLEP.MLIEK.ÚŽITKOVOSŤOU ZA NORM.DOJ.PERIÓDU PREPOČÍTANÚ NA 3.LAKTÁCIU V KONTROL.ROKU 2005

Chovateľ	B a h n i c a		Plemeno oviec	Mlieko v lit.	Tuk v %	Bielk. v %	Lakt. v %	Por. lak.
	LUC	PUC						

Plemeno: **LACAUNE- SZCH**

R. Čierťaský - H. Trnávka	..407	SK.....65111	LC.....00	382.8 ***	6.62 *	4.59 -	4.69 **	0
R. Čierťaský - H. Trnávka	.8106	.4062	SK.....65106	LC.....00	349.3 ***	6.47 -	4.65 -	4.72 **	6
Misár Ján,Valča	..306	71202	SK.....219299	LC.....00	291.0 **	7.68 **	5.85 **	4.53 *	1
Ing.Bernát Peter,Belá Dulice	..301	71012	SK.....57696	LC.....00	287.5 **	6.98 *	5.45 *	4.76 **	1
Šimek Martin,Bystrička	..304	81161	SK.....546333	LC.....00	266.9 **	7.84 **	5.92 **	4.95 **	1
Ing.Bernát Peter,Belá Dulice	..302	71162	SK.....57697	LC.....00	255.5 **	7.73 **	5.98 **	4.64 *	1

Plemeno: **PŔVODNÁ VALAŠKA- SZCH**

Ján Novyzedlák,SHR	.2004	53071	SK.....89553	V.....00	138.9 ***	6.43 -	5.36 -	4.95 **	2
Ján Novyzedlák,SHR	.3011	70011	SK.....89519	V.....00	132.5 **	6.69 -	5.49 -	4.77 **	1
Ján Novyzedlák,SHR	.3007	6448.	SK.....89507	V.....00	131.8 **	6.89 *	5.66 *	4.44 -	1
Ján Novyzedlák,SHR	.2007	6456.	SK.....89554	V.....00	131.5 **	7.25 *	5.87 **	4.48 -	2
Ján Novyzedlák,SHR	.3006	.031.	SK.....89506	V.....00	128.9 **	6.33 -	5.77 **	4.44 -	1
Ján Novyzedlák,SHR	.3009	60022	SK.....89509	V.....00	119.7 **	7.37 **	5.60 *	4.22 -	1
Ján Novyzedlák,SHR	.3001	6001.	SK.....89501	V.....00	118.8 **	6.99 *	5.51 -	5.23 ***	1

Plemeno: **VÝCHODOFRÍZSKE- SZCH**

Rubis Jaroslav,Železník	..306	.9051	SK.....86181	VF.....00	367.4 ***	6.98 **	5.81 ***	4.52 -	1
Rubis Jaroslav,Železník	..312	.1092	SK.....86195	VF.....00	365.1 ***	6.21 *	5.88 ***	4.59 -	1
Rubis Jaroslav,Železník	..303	.0091	SK.....86189	VF.....00	360.5 ***	7.47 ***	5.62 **	4.42 -	1
Rubis Jaroslav,Železník	..311	.0102	SK.....86194	VF.....00	355.7 ***	5.98 *	5.90 ***	4.61 *	1
Rubis Jaroslav,Železník	..304	.0092	SK.....86193	VF.....00	355.2 ***	6.95 **	5.41 **	4.46 -	1
Rubis Jaroslav,Železník	..308	.9072	SK.....86190	VF.....00	354.5 ***	6.78 **	5.59 **	4.53 -	1
Rubis Jaroslav,Železník	..301	.0072	SK.....86188	VF.....00	349.8 ***	7.72 ***	5.50 **	4.37 -	1
Rubis Jaroslav,Železník	..309	.0011	VF.....00	343.8 ***	6.79 **	5.85 ***	4.51 -	1
Andrejčák Milan,Topoľovka	..201	.0022	SK.....156604	VF.....00	342.4 **	6.24 **	5.10 *	4.31 -	2
Rubis Jaroslav,Železník	..109	.6013	SK.....86192	VF.....00	341.5 ***	6.46 **	5.95 ***	4.48 -	3

BAHNICE SZCH S NAJLEP.MLIEK.ÚŽITKOVOSŤOU ZA NORM.DOJ.PERIÓDU PREPOČÍTANÚ NA 3.LAKTÁCIU V KONTROL.ROKU 2005

Chovateľ	B a h n i c a			Plemeno oviec	Mlieko v lit.	Tuk v %	Bielk. v %	Lakt. v %	Por. lak.
	LUC	PUC	Jed.čís.CEHZ						

Plemeno: **VÝCHODOFRÍZSKE** - pokračovanie

Michalčík Milan,Abrahamovce	..320	.0163	SK.....8 6171	VF.....00	332.9 **	5.65 *	5.37 **	5.13 **	1
Michalčík Milan,Abrahamovce	..319	.0162	SK.....8 6172	VF.....00	331.3 **	5.41 -	5.24 *	4.87 **	1
Homulka Ján,Železník	..405	.2282	SK.....6 0353	VF.....00	329.3 **	5.88 *	5.04 -	5.17 **	0
Rubis Jaroslav,Železník	..009	.8122	SK.....8 6185	VF.....00	321.8 **	6.25 **	5.17 *	4.59 -	4
Homulka Ján,Železník	..314	.9012	SK.....8 6896	VF.....00	319.7 **	5.73 *	4.74 -	4.69 *	1
Rubis Jaroslav,Železník	..813	50012	SK.....8 6196	VF.....00	317.7 **	7.07 **	5.86 ***	4.54 -	6
Homulka Ján,Železník	..318	.1082	SK.....8 6893	VF.....00	311.4 **	4.20 -	4.90 -	5.06 **	1
Rubis Jaroslav,Železník	..007	.7032	SK.....8 6184	VF.....00	310.8 **	5.05 -	5.61 **	4.87 **	4
Rubis Jaroslav,Železník	..008	.8113	SK.....8 6183	VF.....00	306.6 **	7.48 ***	5.57 **	4.52 -	4
Andrejčák Milan,Topoľovka	..202	.0112	SK.....15 6605	VF.....00	306.2 **	5.62 *	5.36 **	4.19 -	2
Jakubov Jozef,Hervartov	..302	.0112	SK.....41 7601	VF.....00	305.3 **	4.73 -	5.37 **	4.95 **	1
Homulka Ján,Železník	..012	.9012	SK.....8 6200	VF.....00	303.5 **	5.77 *	4.74 -	5.14 **	4
Michalčík Milan,Abrahamovce	..235	.0162	SK.....8 6169	VF.....00	297.5 **	4.85 -	4.98 -	4.80 *	2
Rubis Jaroslav,Železník	..814	50013	SK.....8 6187	VF.....00	296.4 **	9.10 ***	5.42 **	4.44 -	6
Ing.Bernát Peter,Belá Dulice	..202	.4012	SK.....5 7702	VF.....00	294.1 **	5.44 -	5.15 *	4.45 -	2
Ing.Bernát Peter,Belá Dulice	..201	.4011	SK.....5 7701	VF.....00	287.7 **	5.54 -	5.35 **	4.26 -	2
Rubis Jaroslav,Železník	..003	.6012	SK.....8 6186	VF.....00	282.2 **	5.88 *	5.43 **	4.60 -	4
Michalčík Milan,Abrahamovce	..236	.0163	SK.....8 6170	VF.....00	281.3 **	4.37 -	4.41 -	4.86 *	2
Homulka Ján,Železník	..107	.9012	SK.....8 6895	VF.....00	273.8 **	4.82 -	4.95 -	4.86 *	3
Homulka Ján,Železník	..106	.9011	SK.....8 6897	VF.....00	272.8 **	6.69 **	4.76 -	5.17 **	3

1	2	3	4	5	6	7	8	9
---	---	---	---	---	---	---	---	---

Legend :

- 1 - regional center
- 2 - number of flocks
- 3 - number of breeding goats
- 4 - number of infertile goats
- 5 - number of kids
- 6 - amount of born kids
- 7 - percentage of fertility
- 8 - percentage of prolificity
- 9 - percentage of prolificity per kids goat

UZÁVIERKA REPRODUKČNÝCH UKAZOVATEĽOV V KÚ KÔZ 1.STUPŇA ZA ROK 2005 - PLEMENO BIELA KOZA

Regionálne stredisko	Počet stád	Počet prip. kôz [ks]	Počet predč. vyr.kôz [ks]	Počet jalov. kôz [ks]	Počet okot. kôz [ks]	Počet narod. kozliat [ks]	Perc. oplod. [%]	Perc. plod. [%]	Perc.plod. na okot. kozu [%]
Dunajská Streda	1	20	0	2	18	29	90.0	145.0	161.1
Žilina	3	542	1	100	441	651	81.5	120.3	147.6
Spolu za ŠPÚ SR	4	562	1	102	459	680	81.8	121.2	148.1

UZÁVIERKA REPRODUKČNÝCH UKAZOVATEĽOV STÁD V KÚ KÔZ 1.STUPŇA ZA KONTR.OBDOBIE 2004/05

KOk	Pod Sta	N á z o v s t á d a	Plem. stáda	P o č e t prip. [ks]	k ô z predč. vyrad. [ks]	jalov. [ks]	okot. [ks]	Počet narod. kozliat [ks]	Perc. oplod. [%]	Perc. plod. [%]	Perc.plod. na okot. kozu [%]
401	718 090	ISTROCAPRIN	BK	20	0	2	18	29	90.0	145.0	161.1
502	705 029	ÁBEL PLUS s.r.o., Podvysoká	BK	335	0	53	282	425	84.2	126.9	150.7
308	514 027	PD Mestečko - Dubková	BK	170	1	40	129	188	76.3	111.2	145.7
511	032 907	DANIEL SAMEC	BK	37	0	7	30	38	81.1	102.7	126.7
Celkom za plemeno			BK	562	1	102	459	680	81.8	121.2	148.1

1	2	3	4	5	6	7	8	9	10	11	12
---	---	---	---	---	---	---	---	---	----	----	----

Legend :

- 1 - region, district, sheep farm, flock
- 2 - breeder - flock
- 3 - goat breed
- 4 - all lactations
- 5 - standard lactations
- 6 - milk production in liters
- 7 - fat in kilograms
- 8 - percentage of fat
- 9 - protein in kilograms
- 10 - percentage of protein
- 11 - lactose in kilograms
- 12 - percentage of lactose

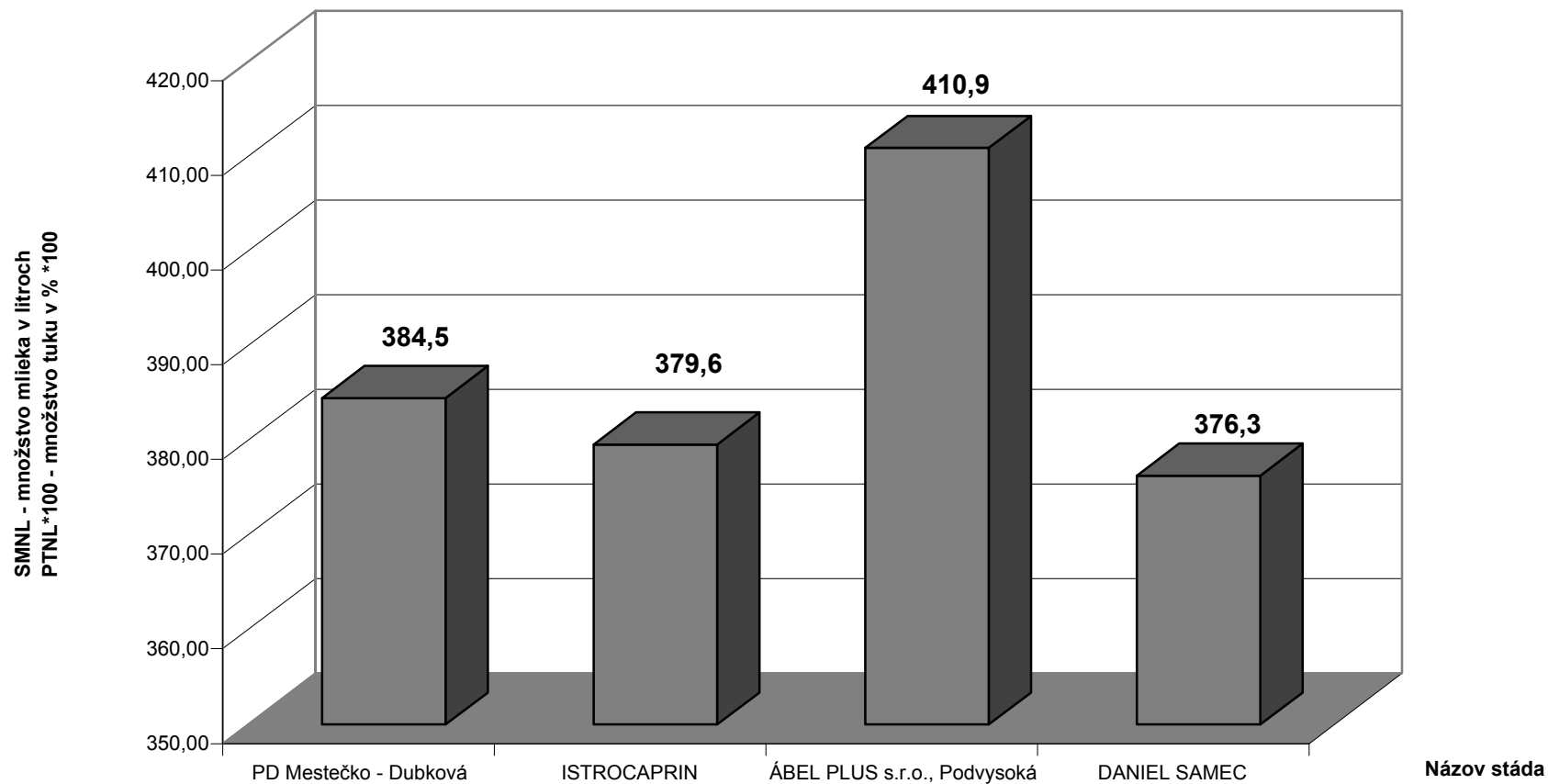
Legende :

- 1 - Kreis, Bezirk, Betrieb, Herde
- 2 - Züchter - Herde
- 3 - Ziegenrasse
- 4 - Laktation -alle
- 5 - Normlaktation
- 6 - Milch in Liter
- 7 - Fett in Kg
- 8 - Fett in Prozent
- 9 - Eiweiß in Kg
- 10 - Eiweiß in Prozent
- 11 - Laktose in Kg
- 12 - Laktose in Prozent

VÝSLEDKY KONTROLY MLIEKOVEJ ÚŽITKOVOSTI KÔZ ZA ROK 2005 PREPOČÍTANÉ NA 3.LAKTÁCIU

KrOkr	Podn	Sta	Názov	Plemeno	Laktácie		Mlieko lit.	Tuk		Bielkovina		Laktóza	
					Všetky	Normov.		kg	%	kg	%	kg	%
308	514	027	PD Mestečko - Dubková	BIELA KOZA	123	101	384.47	11.31	2.94	10.42	2.71	17.11	4.45
401	718	090	ISTROCAPRIN	BIELA KOZA	15	14	379.56	9.27	2.44	9.78	2.58	15.78	4.16
502	705	029	ÁBEL PLUS s.r.o., Podvysoká	BIELA KOZA	275	254	410.88	13.78	3.35	11.40	2.77	17.38	4.23
511	032	907	DANIEL SAMEC	BIELA KOZA	28	28	376.28	10.43	2.77	10.81	2.87	16.25	4.32
Priemerné hodnoty za plemeno :				BIELA KOZA	441	397	400.62	12.79	3.18	11.05	2.76	17.17	4.29

Výsledky KÚ mlieka kôz za rok 2005 - plemeno biela koza



■ SMNL - produkcia mlieka v litroch za normovanú dojnú periódu prepočítaná na 3.laktáciu

UZÁVIERKA REPRODUKČNÝCH UKAZOVATEĽOV STÁD SZCH ZA KONTR.OBDOBIE 2004/05

KOk	Pod	Sta	N á z o v	s t á d a	Plem. stáda	P o č e t prip. [ks]	predč. vyrad. [ks]	k ô z jalov. [ks]	okot. [ks]	Počet narod. kozliat [ks]	Perc. oplod. [%]	Perc. plod. [%]	Perc.plod. na okot. kozu [%]
611	817	218	Pliešovce		BK	9	0	4	5	15	55.6	166.7	300.0
205	811	101	Ing.Hamerlík Štefan, Jablonica		BK	9	0	1	8	19	88.9	211.1	237.5
708	202	001	Dacov		BK	26	0	6	20	41	76.9	157.7	205.0
105	804	001	SAMUEL ZAKLAI		BK	9	0	0	9	18	100.0	200.0	200.0
108	103	204	Jednotliví chovatelia		BK	4	1	0	3	6	100.0	200.0	200.0
205	815	901	Ivana Cigánková, Lak.Nová Ves		BK	4	0	0	4	8	100.0	200.0	200.0
508	213	001	Ružomberok		BK	3	1	0	2	4	100.0	200.0	200.0
613	008	105	Ladislav Kopčan - Horná Ždaňa		BK	2	0	0	2	4	100.0	200.0	200.0
613	427	106	M. Kúdela - Horná Trnávka		BK	4	1	0	3	6	100.0	200.0	200.0
801	818	101	Molčanová A, Selce 7		BK	10	3	1	6	12	85.7	171.4	200.0
811	201	601	SZCH Trebišov		BK	9	0	2	7	12	77.8	133.3	171.4
613	227	107	R. Čiertaský - H. Trnávka		BK	1	0	0	1	1	100.0	100.0	100.0
Celkom za plemeno					BK	90	6	14	70	146	83.3	173.8	208.6

Výsledky kontroly mliekovej užítkovosti kôz za rok 2005 prepočítané na 3.laktáciu - za stáda - SZCH
 Výkon kontroly užítkovosti Slovenský zväz chovateľov (SZCH)

KrOkr	Podn	Sta	Názov	Plemeno	Laktácie		Mlieko lit.	Tuk		Bielkovina		Laktóza	
					Všet.	Norm.		kg	%	kg	%	kg	%
506	201	001	SZCH Vrútky	ALPÍNSKA KOZA	5	5	908.88	32.12	3.53	27.11	2.98	39.32	4.33
Priemerné hodnoty za plemeno :				ALPÍNSKA KOZA	5	5	908.88	32.12	3.51	27.11	2.97	39.32	4.31
406	212	212	Topoľčany	BIELA KOZA	1	1	1594.71	54.06	3.39	41.14	2.58	68.57	4.30
801	818	101	Molčanová A, Selce 7	BIELA KOZA	6	6	1058.72	36.00	3.40	32.43	3.06	46.47	4.39
403	801	025	ADAM ARVAI	BIELA KOZA	5	5	1021.01	30.10	2.95	27.83	2.73	45.43	4.45
403	207	207	SZCH Nitra	BIELA KOZA	2	2	894.64	29.59	3.31	26.75	2.99	40.80	4.56
205	811	101	Ing.Hamerlík Štefan, Jablonica	BIELA KOZA	9	9	883.96	32.26	3.65	27.95	3.16	35.86	4.06
611	817	218	Pliešovce	BIELA KOZA	5	5	833.73	31.55	3.78	25.25	3.03	35.15	4.22
708	202	001	Dacov	BIELA KOZA	19	18	812.18	28.80	3.55	24.00	2.96	34.47	4.24
707	201	008	SZCH Haniska	BIELA KOZA	12	11	811.86	26.85	3.31	21.95	2.70	35.80	4.41
106	806	105	Danihel Karol, Kostolište 307	BIELA KOZA	7	7	794.49	25.31	3.19	23.98	3.02	31.21	3.93
613	427	106	M. Kúdela - Horná Trnávka	BIELA KOZA	3	3	782.50	23.59	3.01	22.01	2.81	33.44	4.27
612	703	005	Kováč B. Ž.Huta	BIELA KOZA	1	1	742.45	21.38	2.88	21.16	2.85	32.59	4.39
811	201	601	SZCH Trebišov	BIELA KOZA	4	4	705.17	26.30	3.73	22.75	3.23	28.58	4.05
613	227	107	R. Čiertaský - H. Trnávka	BIELA KOZA	1	1	691.43	23.72	3.43	19.91	2.88	31.32	4.53
403	802	022	Mašekov mlyn - Horný Ohaj	BIELA KOZA	10	10	592.85	16.69	2.82	14.57	2.46	24.45	4.12
613	008	105	Ladislav Kopčan - Horná Ždaňa	BIELA KOZA	2	2	453.64	18.35	4.05	15.23	3.36	18.29	4.03
403	853	024	KAROL TÁR	BIELA KOZA	29	29	416.36	13.94	3.35	13.02	3.13	18.40	4.42
Priemerné hodnoty za plemeno :				BIELA KOZA	116	114	715.69	24.23	3.35	21.05	2.96	30.53	4.28

1	2	3	3	4			
				5	6	7	8

Legend :

- 1 - breed
- 2 - number of (total)
- 3 - number of average daily gains up to 300 grams
- 4 - average values
- 5 - birth weight in kilograms
- 6 - weaning weight in kilograms
- 7 - number of days
- 8 - gain in grams

Legende :

- 1 - Rasse
- 2 - Gesamtzahl
- 3 - Anzahl der Gewichtszunahmen über 300 g
- 4 - Durchschnittswerte
- 5 - Geburtsgewicht , in Kg
- 6 - Gewicht beim Abstellen , in Kg
- 7 - Anzahl der Tage
- 8 - Gewichtszunahme , in g

Výsledky vlastnej úžitkovosti oviec mliekového zamerania podľa plemien za rok 2005 za chovy s čistokrvnou plemenitbou

Plemeno	J A H N I Č K Y							B A R Á N K Y						
	Počet všetkých	Počet prírastkov nad 300 g	Priemerné hodnoty					Počet všetkých	Počet prírastkov nad 300 g	Priemerné hodnoty				
			Hmotnosť pri narodení [kg]	Hmotnosť pri odstave [kg]	Počet dní do odstavu	Priemerný denný prírastok [g]	Priemerný korigovaný prírastok [g]			Hmotnosť pri narodení [kg]	Hmotnosť pri odstave [kg]	Počet dní do odstavu	Priemerný denný prírastok [g]	Priemerný korigovaný prírastok [g]
BERGSCHAF	3	1	2,8	18,9	53	306	328	3	2	3,0	20,1	55	318	308
CIGÁJA	3856	188	3,3	14,6	53	216	218	591	126	3,4	16,8	52	260	244
LACAUNE	124	8	3,3	15,2	57	210	213	101	14	3,4	16,4	54	239	225
VÝCHODOFRÍZSKE	10	5	3,1	17,9	50	297	310	2	0	3,2	14,9	54	218	217
ZOŠĽACH. VALAŠKA	6070	935	3,2	16,4	53	253	253	670	416	3,1	19,2	53	309	295
PRIEMER.HODNOTY	10063	1137	3,2	15,7	53	238	239	1367	558	3,3	18,0	53	283	268

Výsledky vlastnej úžitkovosti oviec mäsového zamerania podľa plemien za rok 2005 za chovy s čistokrvnou plemenitbou

Plemeno	J A H N I Č K Y							B A R Á N K Y						
	Počet všetkých	Počet prírastkov nad 300 g	Priemerné hodnoty					Počet všetkých	Počet prírastkov nad 300 g	Priemerné hodnoty				
			Hmotnosť pri narodení [kg]	Hmotnosť pri odstave [kg]	Počet dní do odstavu	Priemerný denný prírastok [g]	Priemerný korigovaný prírastok [g]			Hmotnosť pri narodení [kg]	Hmotnosť pri odstave [kg]	Počet dní do odstavu	Priemerný denný prírastok [g]	Priemerný korigovaný prírastok [g]
ASKÁNSKE MERINO	43	0	3,6	21,3	99	180	177	12	0	3,7	23,6	99	199	179
BERRICHONE DU CHER	25	5	3,3	30,4	104	262	274	20	5	3,4	32,6	104	281	268
CHAROLAISE	52	26	3,2	31,8	103	277	293	49	32	3,4	35,5	106	304	295
ILE DE FRANCE	90	2	3,3	28,6	107	236	246	23	3	3,3	31,4	109	259	249
MERINO	871	328	3,4	29,6	104	254	259	83	41	3,4	34,4	109	285	269
OXFORD DOWN	96	0	3,4	17,9	97	150	153	26	0	3,3	19,0	99	159	152
ROMANOVSKÉ	94	0	2,4	19,6	104	168	193	9	0	2,5	20,8	116	157	166
SUFFOLK	117	11	3,2	27,7	99	248	266	26	5	3,4	30,0	96	279	269
PRIEMER.HODNOTY	1388	372	3,3	27,7	103	238	246	248	86	3,4	31,1	105	263	252

**PREHLAD PRÍRASTKOV POTOMSTVA PODĽA PLEMIEN ZA KONTROLNÉ OBDOBIE 2004/05
ZA CHOVY OVIEC S ČISTOKRVNOU PLEMENITBOU MLIEKOVÉHO ZAMERANIA**

ŠLACHTITELSKÉ CHOVY

KOk	Pod Sta	Názov stáda	P o č e t		Priem.hodn.korig. den.prírastku [g]	
			baránky	jahničky	baránky	jahničky
Plemeno : BERGSCHAF						
503	511 095	PD Malatiná	3	3	308	328
Priemerné hodnoty za plemeno			3	3	308	328
Plemeno : CIGÁJA						
309	381 064	VUZV Učel.hosp. Tr. Teplá	21	32	292	291
506	525 044	PD Sklabiňa-Záborie	12	43	284	291
707	304 050	AGRO - LENT s.r.o., Prešov	30	70	318	255
402	587 135	PD Žemberovce	16	264	290	254
604	516 099	PD Detv. Huta	23	74	239	254
611	515 064	PD Očová	29	83	251	246
506	041 034	PETER KARCOL	6	52	233	246
713	505 096	AGRODRUŽSTVO BYSTRÉ	15	231	279	237
601	534 001	PD Sebedín - Bečov	20	63	227	243
509	519 039	PD Mošovce - Socovce	15	53	251	235
610	510 089	Prvá družstevná a.s. Dačov Lom	29	83	219	233
506	710 036	Turiec-Agro, s.r.o. Turč.Ďur	31	134	223	229
707	580 305	PD Tulčík - Demjata	29	117	279	213
605	529 065	PD Senohrad	31	84	226	223
607	501 032	ZPD Poltár - Kokava n/Rimavic.	26	76	229	222
701	548 015	PD Malcov - Lenartov	32	112	228	223
609	601 111	TAURIS OVINI s.r.o.	33	140	236	220
611	525 071	AGROSLATINA,družstvo	14	90	212	223
701	563 016	AGRO - RASLAVICE, s.r.o.	13	69	229	218
708	517 309	PD Jarovnice - Uz.Pekľany	33	108	255	204
708	517 053	PD Jarovnice - Hermanovce	42	82	270	179
302	504 086	Agrofarma sro, Červ.Kameň	45	98	215	188
707	562 057	Ovčia farma Proč s.r.o.	33	99	216	172

**PREHLAD PRÍRASTKOV POTOMSTVA PODĽA PLEMIEN ZA KONTROLNÉ OBDOBIE 2004/05
ZA CHOVY OVIEC S ČISTOKRVNOU PLEMENITBOU MLIEKOVÉHO ZAMERANIA**

ŠLACHTITELSKÉ CHOVY

KOk	Pod	Sta	Názov stáda	P o č e t		Priem.hodn.korig. den.prírastku [g]	
				baránky	jahničky	baránky	jahničky
604	704	101	AGROSEV, s.r.o. Detva	13	99	168	168
Priemerné hodnoty za plemeno				591	2356	244	226
Plemeno : LACAUNE							
613	227	907	R. Čierťaský - H. Trnávka	0	2	0	314
603	805	946	SHR Vlastimil Majer, Bystrá 4	10	8	290	315
611	707	002	Roziak Jaroslav Zvolen	23	12	263	252
309	381	201	VUZV Účelové hospod. Tr. Teplá	25	19	232	245
302	504	088	Agrofarma s.r.o. Červený Kameň	23	45	207	211
604	704	102	AGROSEV, s.r.o. Detva	19	40	168	168
Priemerné hodnoty za plemeno				100	126	227	215
Plemeno : VÝCHODOFRÍZSKE							
712	102	002	SHR -Rubis Jaroslav, Železník	11	10	379	367
712	101	001	Miestna organiz. SZCH Železník	8	12	335	337
506	839	903	SZCH Valča - Bernát	4	3	201	195
Priemerné hodnoty za plemeno				23	25	333	332
Plemeno : ZOŠLACHTENÁ VALAŠKA							
810	702	071	Ing.Janečko,SNV,hosp.Sp.Hrušov	5	17	358	326
810	706	368	Agrourbár s.r.o., Hrabušice	17	133	346	319
801	506	226	PD Kluknava - Hrišovce	26	169	325	320
704	512	072	Agrodružstvo Granč Petrovce	13	81	332	319
704	521	081	PD Olšavica - Brutovce	17	177	344	316
801	010	103	Agrofarma, s.r.o., Nálepko	40	135	301	310
801	010	102	Agrofarma, s.r.o., Nálepko	0	120	0	307
309	381	065	VUZV Učel.hosp. Tr. Teplá	10	14	310	303
801	010	101	Agrofarma, s.r.o., Nálepko	0	127	0	301
706	527	366	Vikartovská agrárna spol. a.s.	47	197	312	289

**PREHLAD PRÍRASTKOV POTOMSTVA PODĽA PLEMIEN ZA KONTROLNÉ OBDOBIE 2004/05
ZA CHOVY OVIEC S ČISTOKRVNOU PLEMENITBOU MLIEKOVÉHO ZAMERANIA**

ŠLACHTITELSKÉ CHOVY

KOk	Pod	Sta	Názov stáda	P o č e t		Priem.hodn.korig. den.prírastku [g]	
				baránky	jahničky	baránky	jahničky
710	532	090	TOMAK s.r.o. PODOLINEC	39	41	343	239
703	008	369	NOFA Norbert Fasinger	0	229	0	285
503	511	094	PD Malatiná	0	3	0	280
703	529	365	PD Spišské Hanušovce	17	110	298	275
706	702	290	AgroOsivo sro,Úsvit hosp.Hôrka	12	202	302	277
706	522	045	PD Šuňava	15	135	300	272
703	529	364	PD Spišské Hanušovce	6	120	307	272
703	529	043	PD Spišské Hanušovce	7	120	302	271
710	705	704	SHR Dziač T.,Podolinec Toporec	12	34	293	258
510	512	011	PD Trsteník - Trstená	27	117	294	260
509	708	041	AGROTRADE GROUP s.r.o.	13	63	272	261
609	733	057	Agrospol Hradova s.r.o.Tisovec	22	74	280	255
501	508	075	PD Predmier-Súľov	10	71	243	262
703	703	363	SHR Zemjanek J., Toporec 56	0	22	0	260
503	511	092	PD Malatiná	14	46	284	251
503	516	010	Zázrivá	0	217	0	255
508	512	023	PD Liptovské Revúce	47	124	325	223
608	201	066	Agrodružstvo-S Revúca M.D.Lúka	19	42	235	256
505	553	019	PD Východná	31	131	312	230
503	524	015	PD Žaškov	0	112	0	243
502	512	090	RD Oščadnica	14	76	232	244
511	350	071	ASIK s.r.o.	7	27	216	242
710	542	093	PD Veľký Lipník	23	76	300	216
505	549	530	PD Važec	0	72	0	233
701	501	019	RDP Bardejov v Klušove	13	50	241	229
505	519	020	PD Liptovské Hole Kvačany	30	176	338	213
710	520	092	RD Litmanová	31	141	336	202
505	530	018	AGRIA a.s.	8	78	316	213
609	546	055	RD Klenovec	50	153	213	223

**PREHLAD PRÍRASTKOV POTOMSTVA PODĽA PLEMIEN ZA KONTROLNÉ OBDOBIE 2004/05
ZA CHOVY OVIEC S ČISTOKRVNOU PLEMENITBOU MLIEKOVÉHO ZAMERANIA**

ŠLACHTITELSKÉ CHOVY

KOk	Pod	Sta	Názov stáda	P o č e t		Priem.hodn.korig. den.prírastku [g]	
				baránky	jahničky	baránky	jahničky
609	546	056	RD Klenovec	28	116	198	202
808	547	062	PD Rejdová	0	42	0	181
808	707	063	Agrodrev Dobšiná s.r.o.	0	40	0	143
Priemerné hodnoty za plemeno				670	4230	295	263
----- Celkom za ŠCH				1387	6740	269	249

**PREHLAD PRÍRASTKOV POTOMSTVA PODĽA PLEMIEN ZA KONTROLNÉ OBDOBIE 2004/05
ZA CHOVY OVIEC S ČISTOKRVNOU PLEMENITBOU MLIEKOVÉHO ZAMERANIA**

ROZMNOŽOVACIE CHOVY

KOk	Pod Sta	Názov stáda	P o č e t		Priem.hodn.korig. den.prírastku [g]		
			baránky	jahničky	baránky	jahničky	
Plemeno : CIGÁJA							
307	708	008	POĽNO VTÁČNIK a.s.	0	68	0	283
701	508	264	PPD Brezov - Kalnište	0	49	0	251
402	587	134	PD Žemberovce	0	70	0	241
711	703	381	Agro Eko služby s.r.o.,Bukovce	0	199	0	237
712	703	159	Poľnoprodukt sro Svidník-Cígla	0	50	0	226
604	509	548	RD Látky	0	90	0	205
605	502	059	RD Bzovík	0	71	0	202
707	708	253	SEJLAN, s.r.o. BERTOTOVCE	0	99	0	195
308	514	115	PD Mestečko - Dubková	0	185	0	188
707	883	918	Šťastná Erika, Veľký Šariš 48	0	150	0	185
306	718	684	OVISFARMA s.r.o.,Pov.Bystrica	0	76	0	184
707	574	358	PD Široké Víťaz	0	79	0	159
Priemerné hodnoty za plemeno				0	1186	0	209
Plemeno : LACAUNE							
506	839	905	Valča	11	21	181	190
Priemerné hodnoty za plemeno				11	21	181	190
Plemeno : VÝCHODOFRÍZSKE							
612	201	001	Jozef Kováč	0	12	0	304
202	821	901	Slovák Kamil,Sereď	0	8	0	273
601	022	965	Ing. Igor Nemčok	0	4	0	237
601	001	966	RD HRON Slovenská Lupča	2	0	217	0
Priemerné hodnoty za plemeno				2	24	217	283

**PREHLAD PRÍRASTKOV POTOMSTVA PODĽA PLEMIEN ZA KONTROLNÉ OBDOBIE 2004/05
ZA CHOVY OVIEC S ČISTOKRVNOU PLEMENITBOU MLIEKOVÉHO ZAMERANIA**

ROZMNOŽOVACIE CHOVY

KOk	Pod Sta	Názov stáda	P o č e t		Priem.hodn.korig. den.prírastku [g]	
			baránky	jahničky	baránky	jahničky
Plemeno : ZOŠLAČTENÁ VALAŠKA						
808	558 308	Agro Slavošovce s.r.o.	0	60	0	367
510	515 013	RPD Zuberec	0	103	0	279
706	507 186	PD Hranovnica - Vernár	0	105	0	277
710	532 911	TOMAK s.r.o. PODOLINEC	0	54	0	247
710	532 091	TOMAK s.r.o. PODOLINEC	0	60	0	240
806	065 021	AGRO AGNUS s.r.o.	0	32	0	224
505	700 001	Agro-Racio s.r.o.,Lipt. Teplá	0	91	0	218
510	503 522	PDLČV so sídlom v Čimhovej	0	277	0	217
505	803 357	J.Šuchtár,Chov oviec a salašn.	0	6	0	214
710	502 257	Agročirč a.s. Čirč 27	0	111	0	213
505	542 531	RD v Pribyline	0	154	0	212
609	546 593	RD Klenovec	0	69	0	209
710	516 910	Roľnícka spoločnosť Kyjov	0	74	0	206
510	501 518	Žiarec PD Tvrdošín	0	84	0	201
510	501 001	Štefanov nad Oravou	0	48	0	195
505	803 356	J.Šuchtár,Chov oviec a salašn.	0	20	0	188
611	706 111	Mazúch Juraj, Sliač	0	27	0	155
Priemerné hodnoty za plemeno			0	1375	0	230

Celkom za RCH			13	2606	187	221

**PREHLAD PRÍRASTKOV POTOMSTVA PODĽA PLEMIEN ZA KONTROLNÉ OBDOBIE 2004/05
ZA CHOVY OVIEC S ČISTOKRVNOU PLEMENITBOU MLIEKOVÉHO ZAMERANIA**

ÚŽITKOVÉ CHOVY

KOk	Pod Sta	Názov stáda	P o č e t		Priem.hodn.korig. den.prírastku [g]		
			baránky	jahničky	baránky	jahničky	
Plemeno : CIGÁJA							
404	517	023	Združ.agropodnikatel.-Družstvo	0	60	0	317
708	719	002	Torysa 254	0	99	0	205
302	509	669	PD Košeca	0	135	0	201
308	514	565	PD Mestečko - Dubková	0	124	0	182
Priemerné hodnoty za plemeno				0	418	0	213
Plemeno : VÝCHODOFRÍZSKE							
511	037	073	ING.TIBOR PAPŠO SHR	0	6	0	360
613	227	906	R. Čierťaský - H. Trnávka	0	5	0	294
Priemerné hodnoty za plemeno				0	11	0	330
Plemeno : ZOŠLACHTENÁ VALAŠKA							
703	008	368	NOFA Norbert Fasinger HUNCOVCE	0	116	0	276
706	510	292	PPD Lipt. Teplička	0	107	0	271
504	510	006	POD Radoľa	0	73	0	241
710	704	303	Živčák O., farma CERVUS-OVIS	0	95	0	217
707	718	001	Bajerovce	0	96	0	164
Priemerné hodnoty za plemeno				0	487	0	236

Celkom za ÚCH				0	916	0	227

**PREHLAD PRÍRASTKOV POTOMSTVA PODĽA PLEMIEN ZA KONTROLNÉ OBDOBIE 2004/05
ZA CHOBY OVIEC S ČISTOKRVNOU PLEMENITBOU MÄSOVÉHO ZAMERANIA**

ŠLACHTITELSKÉ CHOBY

KOk	Pod Sta	Názov stáda	P o č e t		Priem.hodn.korig. den.prírastku [g]	
			baránky	jahničky	baránky	jahničky
Plemeno : BERRICHONE DU CHER						
609	701	043 KELO A SYNOVIA s.r.o.	20	25	268	274
Priemerné hodnoty za plemeno			20	25	268	274
Plemeno : CHAROLLAISE						
806	018	011 RD-SERVIS s.r.o.ČIŽATICE	17	19	337	315
609	702	108 Borbáš Peter SHR, Rim.Janovce	32	33	272	281
Priemerné hodnoty za plemeno			49	52	295	293
Plemeno : ILE DE FRANCE						
609	701	044 KELO A SYNOVIA s.r.o.	23	46	249	245
Priemerné hodnoty za plemeno			23	46	249	245
Plemeno : MERINO						
808	032	001 Corpora Agro s.r.o. Lúčka	0	33	0	344
806	509	120 Agroprofit Boliarov s.r.o.	0	100	0	337
811	075	231 Ing.Priam Jozef, SHR	12	100	331	322
811	075	233 Ing. Priam Jozef, SHR	14	100	296	303
609	746	366 Poľnoblh HNÚŠŤA	0	3	0	294
806	598	005 PD Nová Bodva - Chorváty	25	71	270	272
806	514	283 Agroces,s.r.o. Cestice - Janík	8	57	279	236
806	701	018 AGRO-MOLD a.s.Moladva - Poproč	7	100	239	208
609	724	053 Rimava Jesenské	17	28	210	201
607	509	031 Kalinovčan Kalinovo - V.Ves	4	18	151	185
806	701	284 AGRO-MOLD a.s.Moldava - Debrad'	8	25	193	171
Priemerné hodnoty za plemeno			95	635	258	276

**PREHLAD PRÍRASTKOV POTOMSTVA PODĽA PLEMIEN ZA KONTROLNÉ OBDOBIE 2004/05
ZA CHOVY OVIEC S ČISTOKRVNOU PLEMENITBOU MÄSOVÉHO ZAMERANIA**

ŠLACHTITELSKÉ CHOVY

KOk	Pod Sta	Názov stáda	P o č e t		Priem.hodn.korig. den.prírastku [g]	
			baránky	jahničky	baránky	jahničky
Plemeno : OXFORD DOWN						
407	703	029 AGRO s.r.o. Hostovce	26	96	152	153
Priemerné hodnoty za plemeno			26	96	152	153
Plemeno : ROMANOVSKÉ						
808	714	360 Puffler Lubor, SHR, Gočaltovo	9	83	166	178
Priemerné hodnoty za plemeno			9	83	166	178
Plemeno : SUFFOLK						
806	598	306 PD Nová Bodva - Chorváty	2	18	293	284
711	711	125 AGRIFARM BS spol.s.r.o.	10	40	293	276
505	544	716 PD so sídlom v Smrečanoch	11	19	259	250
403	371	200 VPP SPU,s.r.o.,Kolíňany-Žirany	3	2	214	241
Priemerné hodnoty za plemeno			26	79	269	271
Celkom za ŠCH			248	1016	252	255

PREHLAD PRÍRASTKOV POTOMSTVA PODĽA PLEMIEN ZA KONTROLNÉ OBDOBIE 2004/05
ZA CHOVY OVIEC S ČISTOKRVNOU PLEMENITBOU MÄSOVÉHO ZAMERANIA

ROZMNOŽOVACIE CHOVY

KOk	Pod Sta	Názov stáda	P o č e t		Priem.hodn.korig. den.prírastku [g]			
			baránky	jahničky	baránky	jahničky		
Plemeno : ILE DE FRANCE								
606	708	201	Agrofarma	Pleš	0	44	0	246
Priemerné hodnoty za plemeno			0	44	0	246		
Plemeno : ROMANOVSKÉ								
806	018	009	RD SERVIS s.r.o.,	Čižatice	0	11	0	306
Priemerné hodnoty za plemeno			0	11	0	306		
Plemeno : SUFFOLK								
806	709	362	Kočiš Vladimír,	Čečejevce	0	38	0	256
Priemerné hodnoty za plemeno			0	38	0	256		

Celkom za RCH			0	93	0	257		

**PREHLAD PRÍRASTKOV POTOMSTVA PODĽA PLEMIEN ZA KONTROLNÉ OBDOBIE 2004/05
ZA CHOVY OVIEC S ČISTOKRVNOU PLEMENITBOU MÄSOVÉHO ZAMERANIA**

ÚŽITKOVÉ CHOVY

KOk	Pod	Sta	Názov stáda	P o č e t		Priem.hodn.korig. den.prírastku [g]	
				baránky	jahničky	baránky	jahničky
Plemeno : MERINO							
811	540	135	PD Malý Horeš	0	60	0	342
806	598	205	PD Nová Bodva - Turňa	0	219	0	173
Priemerné hodnoty za plemeno				0	279	0	209

Celkom za ÚCH				0	279	0	209

**PREHLAD PRÍRASTKOV POTOMSTVA PODĽA PLEMIEN ZA KONTROLNÉ OBDOBIE 2004/05
ZA CHOVY OVIEC S KRÍŽENÍM PLEMIEN - MLIEKOVÉ ZAMERANIE**

ŠLACHTITELSKÉ CHOVY

KOk	Pod Sta	Názov stáda	P o č e t		Priem.hodn.korig. den.prírastku [g]	
			baránky	jahničky	baránky	jahničky
Plemeno : C LC						
506	525	040 PD Sklabiňa - Záborie	8	26	301	264
309	381	060 VÚŽV Účelové hospod. Tr. Teplá	22	18	270	244
713	505	361 AGRODRUŽSTVO BYSTRÉ	14	68	262	234
Priemerné hodnoty za plemeno			44	112	273	243
Plemeno : C LCVF						
302	504	087 Agrofarma s.r.o. Červený Kameň	7	22	202	195
Priemerné hodnoty za plemeno			7	22	202	195
Plemeno : C VF						
701	563	017 AGRO - RASLAVICE, s.r.o.	0	28	0	226
Priemerné hodnoty za plemeno			0	28	0	226
Plemeno : ZVBG						
503	511	093 PD Malatiná	0	13	0	267
Priemerné hodnoty za plemeno			0	13	0	267
Plemeno : ZVLCVF						
706	527	044 Vikartovská agrárna spol. a.s.	3	14	303	297
309	381	061 VÚŽV Účelové hospod. Tr. Teplá	22	36	303	287
511	350	072 ASIK s.r.o. ŽILINA-ZÁSTRANIE	18	58	269	254
501	508	074 PD Predmier - Súľov	12	36	244	253
701	501	018 RDP Bardejov - sídlo Klušov	3	33	196	233
Priemerné hodnoty za plemeno			58	177	275	260

**PREHLAD PRÍRASTKOV POTOMSTVA PODĽA PLEMIEN ZA KONTROLNÉ OBDOBIE 2004/05
ZA CHOVY OVIEC S KRÍŽENÍM PLEMIEN - MLIEKOVÉ ZAMERANIE**

ŠLACHTITELSKÉ CHOVY

KOk	Pod Sta	Názov stáda	P o č e t		Priem.hodn.korig. den.prírastku [g]	
			baránky	jahničky	baránky	jahničky
Plemeno : ZVVF						
510	512	012 PD Trsteník - Trstená	8	30	286	267
Priemerné hodnoty za plemeno			8	30	286	267
Plemeno : ZVVFLC						
704	520	078 PD Nižné Repáše	9	78	338	322
Priemerné hodnoty za plemeno			9	78	338	322

Celkom za ŠCH			126	460	275	262

PREHLAD PRÍRASTKOV POTOMSTVA PODĽA PLEMIEN ZA KONTROLNÉ OBDOBIE 2004/05
ZA CHOVY OVIEC S KRÍŽENÍM PLEMIEN - MLIEKOVÉ ZAMERANIE

ROZMNOŽOVACIE CHOVY

KOk	Pod Sta	Názov stáda	P o č e t		Priem.hodn.korig. den.prírastku [g]			
			baránky	jahničky	baránky	jahničky		
Plemeno : C VF								
708	709	251	Jäger Slovakia s.r.o.	Krivany	0	208	0	198
Priemerné hodnoty za plemeno			0	208	0	198		
Plemeno : M LC								
707	531	056	PD Kapušany - Chmeľov		0	159	0	246
707	531	055	PD Kapušany - Nemcovce		0	133	0	190
Priemerné hodnoty za plemeno			0	292	0	220		
Plemeno : ZVLC								
609	733	058	AGROSPOL HRADOVA s.r.o.	Tisovec	0	8	0	297
506	502	354	PD Belá-Dulice,	stádo Dulice	0	203	0	269
Priemerné hodnoty za plemeno			0	211	0	270		

Celkom za RCH					0	711	0	229

**PREHLAD PRÍRASTKOV POTOMSTVA PODĽA PLEMIEN ZA KONTROLNÉ OBDOBIE 2004/05
ZA CHOVY OVIEC S KRÍŽENÍM PLEMIEN - MÄSOVÉ ZAMERANIE**

ŠLACHTITELSKÉ CHOVY

KOk	Pod Sta	Názov stáda	P o č e t		Priem.hodn.korig. den.prírastku [g]			
			baránky	jahničky	baránky	jahničky		
Plemeno : M IF								
609	746	367	PoInoblh	Hnúšťa	0	9	0	256
403	371	039	VPP SPU,s.r.o.,	Kolíňany-Žirany	4	95	251	246
609	724	052	Rimava -	Jesenské	13	43	215	213
Priemerné hodnoty za plemeno					17	147	223	237
Plemeno : M IFLC								
401	728	009	Belany Tibor,	Balvany	0	53	0	164
Priemerné hodnoty za plemeno					0	53	0	164
Plemeno : M LIVE								
810	522	080	PD Odorin -	Porač	18	164	227	219
Priemerné hodnoty za plemeno					18	164	227	219

Celkom za ŠCH					35	364	225	218

PREHLAD PRÍRASTKOV POTOMSTVA PODĽA PLEMIEN ZA KONTROLNÉ OBDOBIE 2004/05
ZA CHOVY OVIEC S KRÍŽENÍM PLEMIEN - MÄSOVÉ ZAMERANIE

ÚŽITKOVÉ CHOVY

KOk	Pod Sta	Názov stáda	P o č e t		Priem.hodn.korig. den.prírastku [g]	
			baránky	jahničky	baránky	jahničky

Plemeno : M SF

806 598 007 PD Nová Bodva-Chorváty

Priemerné hodnoty za plemeno

0	204	0	243
0	204	0	243

Celkom za ÚCH

0	204	0	243
---	-----	---	-----

PLEMENNÉ HODNOTY BARANOV INTENZITY RASTU JAHNIAT

Plemeno : MERINO – prvých 20 baranov

Por. bar.	Identifikácia stáda	Názov stáda	Baran		Poč. pot.	IRS	Rel.h. IRS	Plem.hod. barana	Presnosť odhadu
			EUČ	PUČ					
1	811 075 231	Ing.Priam Jozef, SHR	29820	.608.	13	0,359	125,1	127,84	0,745
2	811 075 231	Ing.Priam Jozef, SHR	29820	.612.	40	0,332	115,7	124,87	0,891
3	811 075 231	Ing.Priam Jozef, SHR	24900	5105.	31	0,331	115,3	122,94	0,865
4	806 509 120	Agroprofit Boliarov s.r.o.	20133	.1731	17	0,337	117,4	121,60	0,787
5	808 032 001	Corpora Agro s.r.o. Lúčka	18750	.4551	30	0,328	114,3	121,20	0,861
6	808 032 001	Corpora Agro s.r.o. Lúčka	20308	.231.	22	0,331	115,3	120,80	0,824
7	808 032 001	Corpora Agro s.r.o. Lúčka	79142	.6081	19	0,331	115,3	119,80	0,804
8	811 000 000	Fiktívny závod	18530	.885.	27	0,326	113,6	119,61	0,849
9	806 598 205	PD Nová Bodva - Turňa	79149	96541	32	0,323	112,5	118,92	0,868
10	806 509 120	Agroprofit Boliarov s.r.o.	20133	.8071	13	0,335	116,7	118,56	0,745
11	808 032 001	Corpora Agro s.r.o. Lúčka	20308	.226.	20	0,327	113,9	118,32	0,811
12	806 509 120	Agroprofit Boliarov s.r.o.	18932	.5061	27	0,323	112,5	118,10	0,849
13	808 032 001	Corpora Agro s.r.o. Lúčka	20308	.251.	23	0,322	112,2	116,78	0,829
14	806 598 007	PD Nová Bodva-Chorváty	79149	93351	49	0,316	110,1	116,66	0,908
15	808 032 001	Corpora Agro s.r.o. Lúčka	30889	.313.	27	0,320	111,5	116,59	0,849
16	808 032 001	Corpora Agro s.r.o. Lúčka	20131	.858.	19	0,323	112,5	116,20	0,804
17	808 032 001	Corpora Agro s.r.o. Lúčka	20131	.617.	24	0,319	111,1	115,54	0,835
18	806 509 120	Agroprofit Boliarov s.r.o.	18932	.6281	26	0,317	110,5	114,92	0,845
19	811 075 231	Ing.Priam Jozef, SHR	79063	.1701	16	0,320	111,5	113,92	0,778
20	806 598 007	PD Nová Bodva-Chorváty	79082	24792	17	0,313	109,1	111,23	0,787

PLEMENNÉ HODNOTY BARANOV INTENZITY RASTU JAHNIAT


Plemeno : CIGÁJA – prvých 20 baranov

Por. bar.	Identifikácia stáda	Názov stáda	Baran		Poč. pot.	IRS	Rel.h. IRS	Plem.hod. barana	Presnosť odhadu
			EUČ	PUČ					
1	707 304 050	AGRO - LENT s.r.o., Prešov	24101	.6232	109	0,314	135,3	164,52	0,955
2	506 000 000	Fiktívny závod	21052	.9601	19	0,307	132,3	141,74	0,804
3	506 525 040	PD Sklabiňa - Záborie	30271	81541	21	0,304	131,0	141,47	0,817
4	506 000 000	Fiktívny závod	24702	.9431	16	0,308	132,8	139,66	0,778
5	506 525 040	PD Sklabiňa - Záborie	30251	.4131	42	0,286	123,3	137,29	0,895
6	506 525 040	PD Sklabiňa - Záborie	22701	40102	46	0,279	120,3	133,03	0,903
7	604 516 444	PD Detvianska Huta	24263	.9641	17	0,292	125,9	132,06	0,787
8	707 304 050	AGRO - LENT s.r.o., Prešov	24262	.5301	10	0,297	128,0	127,43	0,700
9	604 516 444	PD Detvianska Huta	21183	.8032	13	0,288	124,1	126,79	0,745
10	707 304 050	AGRO - LENT s.r.o., Prešov	24703	90391	12	0,287	123,7	125,37	0,731
11	302 504 087	Agrofarma s.r.o. Červený Kameň	21059	.7441	66	0,262	112,9	122,33	0,929
12	402 587 135	PD Žemberovce	24702	.9092	42	0,263	113,4	121,41	0,895
13	302 504 087	Agrofarma s.r.o. Červený Kameň	21059	.2371	64	0,260	112,1	120,76	0,927
14	604 516 099	PD Detv. Huta	21181	.8381	46	0,259	111,6	118,97	0,903
15	604 516 099	PD Detv. Huta	24261	.7011	12	0,272	117,2	118,45	0,731
16	708 517 309	PD Jarovnice - Uz.Pekľany	30259	.4372	79	0,256	110,3	118,28	0,940
17	707 580 305	PD Tulčík - Demjata	24262	.5341	12	0,271	116,8	117,99	0,731
18	402 587 135	PD Žemberovce	24702	01601	22	0,261	112,5	116,96	0,824
19	302 504 087	Agrofarma s.r.o. Červený Kameň	21059	.3101	136	0,253	109,1	116,81	0,964
20	402 587 135	PD Žemberovce	24701	.9461	66	0,254	109,5	116,38	0,929

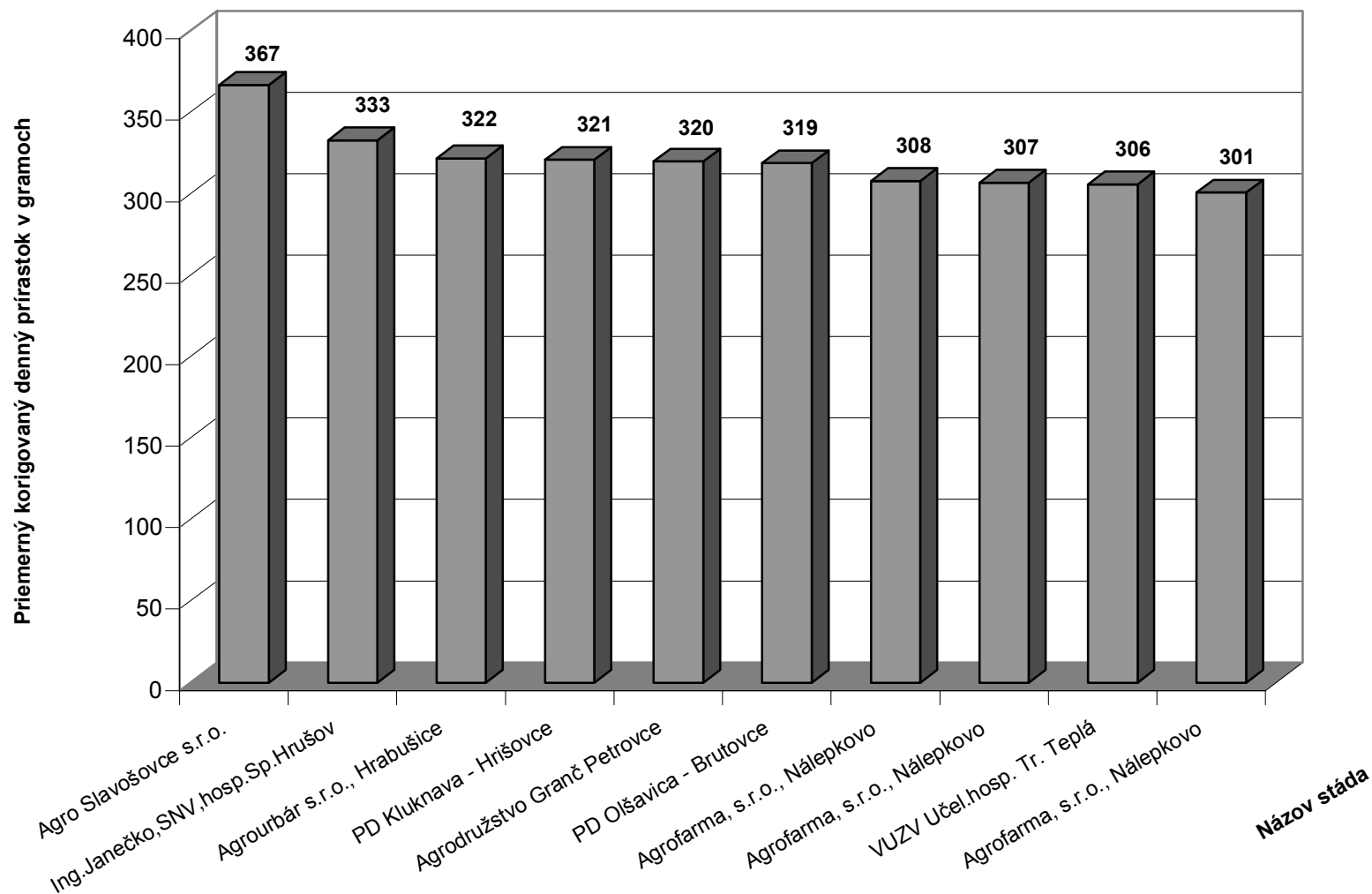
PLEMENNÉ HODNOTY BARANOV INTENZITY RASTU JAHNIAT

Plemeno : ZOŠLAČTENÁ VALAŠKA – prvých 20 baranov

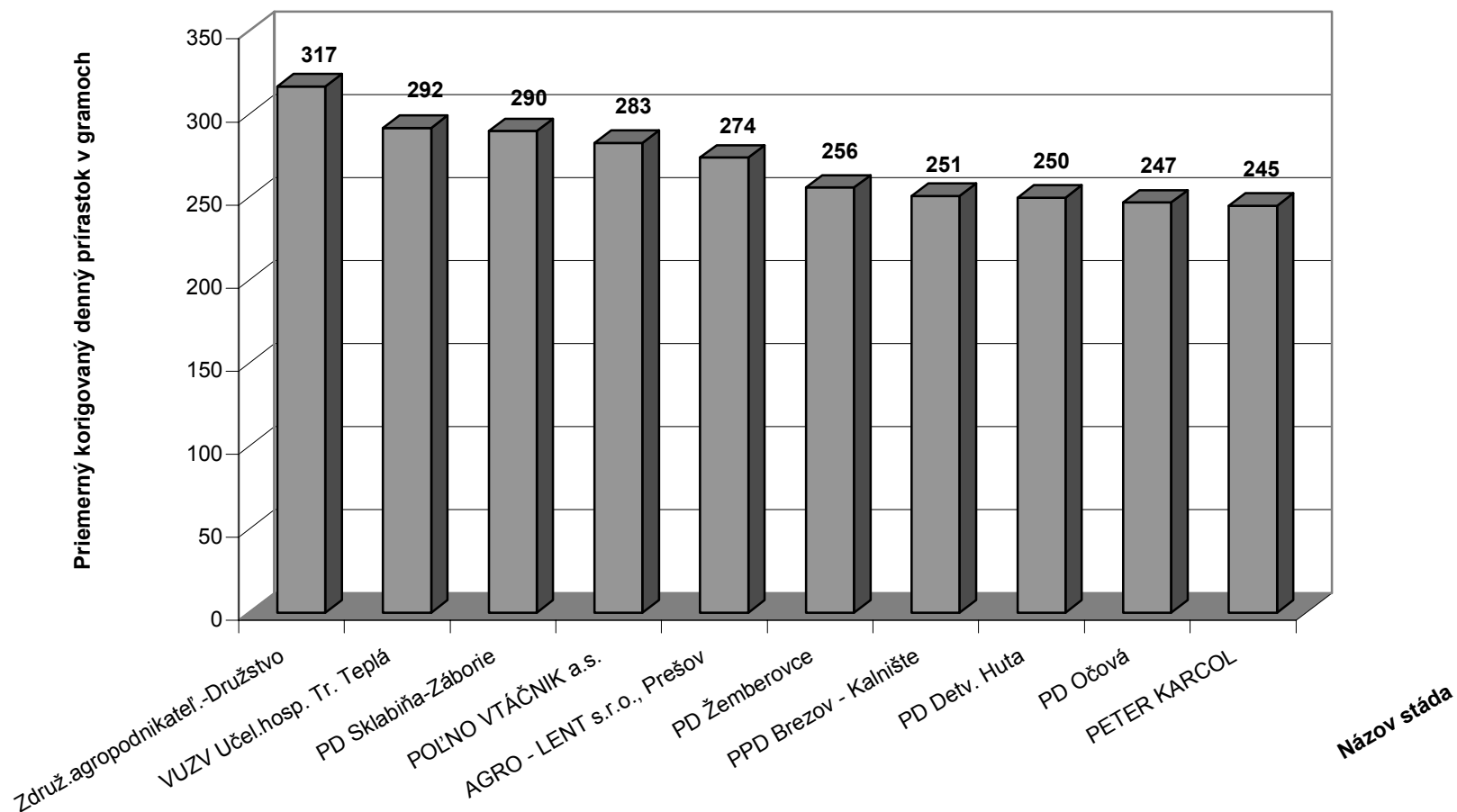
Por. bar.	Identifikácia stáda	Názov stáda	Baran		Poč. pot.	IRS	Rel.h. IRS	Plem.hod. barana	Presnosť odhadu
			EUČ	PUČ					
1	810 706 368	Agrourbár s.r.o., Hrabušice	71313	.6611	16	0,351	133,5	140,51	0,778
2	704 512 072	Agrodružstvo Granč Petrovce	23811	71381	50	0,322	122,4	137,12	0,910
3	704 521 081	PD Olšavica - Brutovce	28171	.7011	28	0,325	123,6	134,35	0,854
4	704 521 081	PD Olšavica - Brutovce	28171	.8191	39	0,317	120,5	132,40	0,888
5	810 706 368	Agrourbár s.r.o., Hrabušice	32683	82571	27	0,322	122,4	132,37	0,849
6	704 512 072	Agrodružstvo Granč Petrovce	27371	71111	28	0,321	122,1	132,14	0,854
7	801 506 226	PD Kluknava - Hrišovce	24311	.6171	38	0,316	120,2	131,63	0,886
8	810 706 368	Agrourbár s.r.o., Hrabušice	71313	.7171	24	0,322	122,4	131,28	0,835
9	808 547 062	PD Reidová	26531	.8071	54	0,312	118,6	131,23	0,915
10	801 506 226	PD Kluknava - Hrišovce	28132	9387.	30	0,318	120,9	131,04	0,861
11	704 521 081	PD Olšavica - Brutovce	26532	.9141	21	0,324	123,2	131,00	0,817
12	704 512 072	Agrodružstvo Granč Petrovce	26571	31171	65	0,310	117,9	130,80	0,928
13	309 381 061	VÚŽV Účelové hospod. Tr. Teplá	23810	.5062	40	0,314	119,4	130,76	0,891
14	808 547 062	PD Reidová	26531	.8371	32	0,316	120,2	130,40	0,868
15	810 706 368	Agrourbár s.r.o., Hrabušice	24013	01002	20	0,323	122,8	129,99	0,811
16	810 102 098	Ján Novysedlák,SHR	24311	64562	22	0,321	122,1	129,92	0,824
17	704 512 072	Agrodružstvo Granč Petrovce	30042	.9171	23	0,320	121,7	129,82	0,829
18	704 521 081	PD Olšavica - Brutovce	26661	.6501	40	0,312	118,6	129,56	0,891
19	704 521 081	PD Olšavica - Brutovce	27570	61641	45	0,310	117,9	129,02	0,901
20	801 506 226	PD Kluknava - Hrišovce	26573	.0231	16	0,324	123,2	128,08	0,778



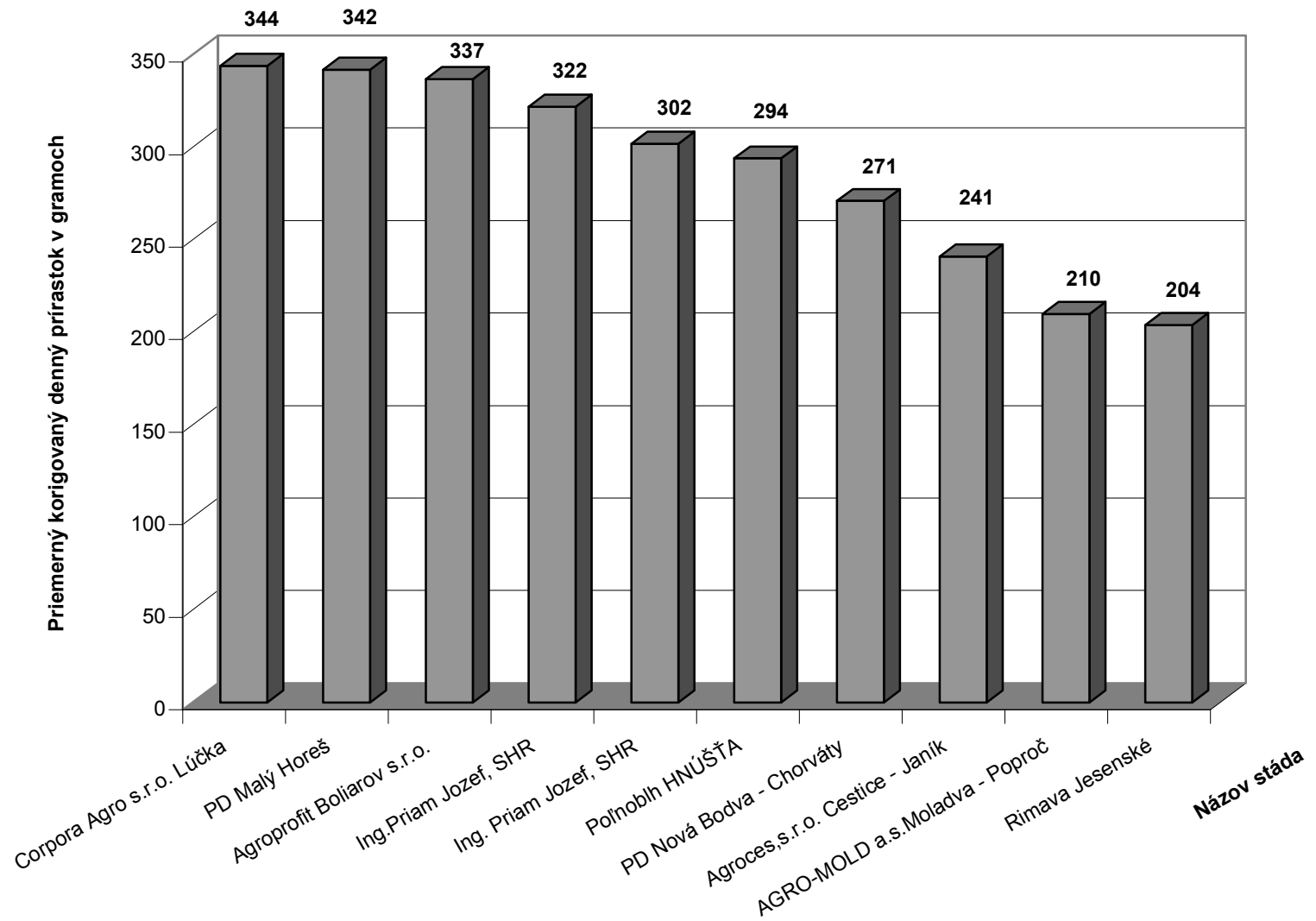
Priemerná hodnota korigovaného denného prírastku jahniat narodených v roku 2005 - plemeno zošľachtená valaška
najlepších 10 stád



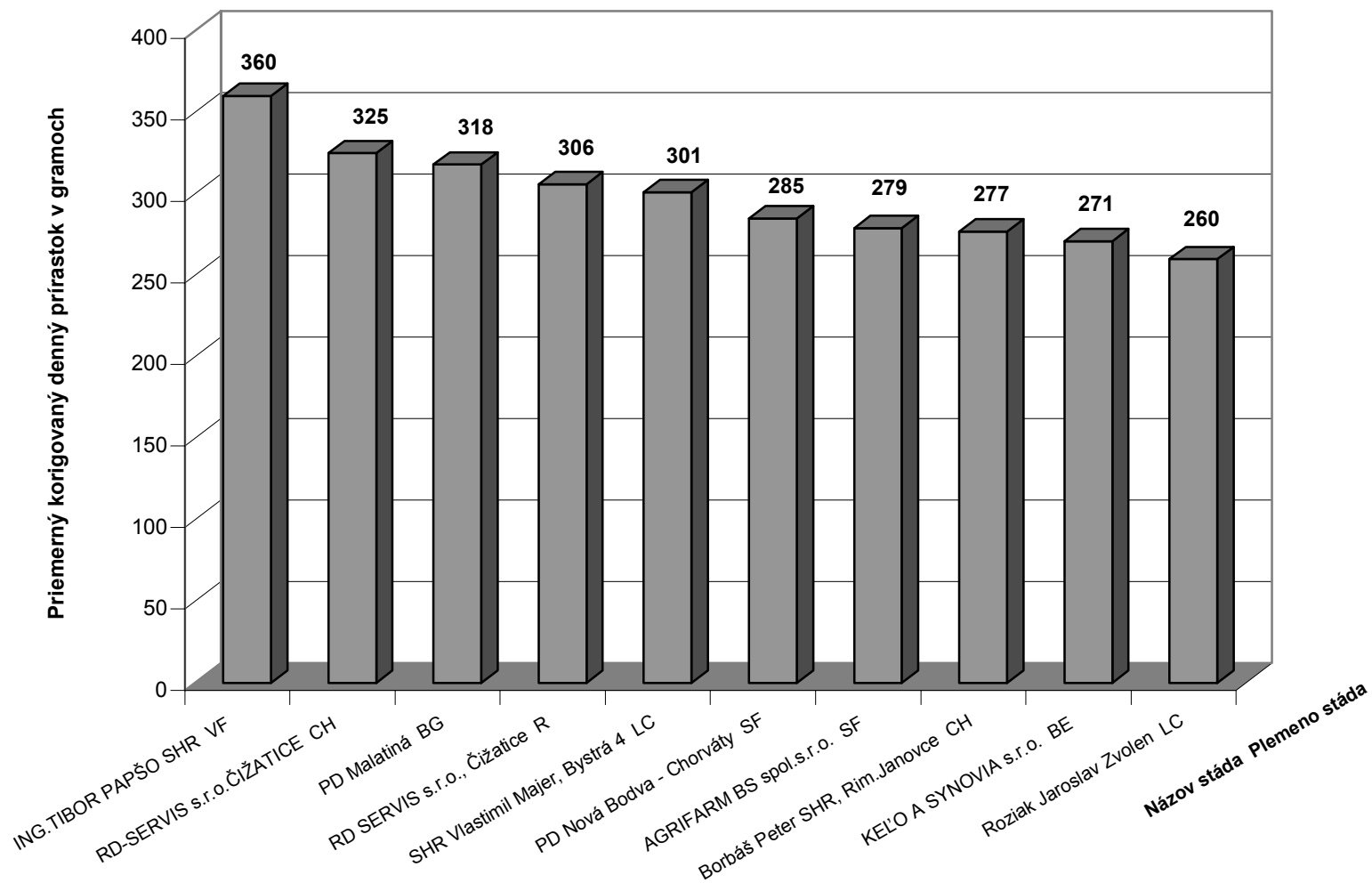
Priemerná hodnota korigovaného denného prírastku jahniat narodených v roku 2005 - plemeno cigája
najlepších 10 stád



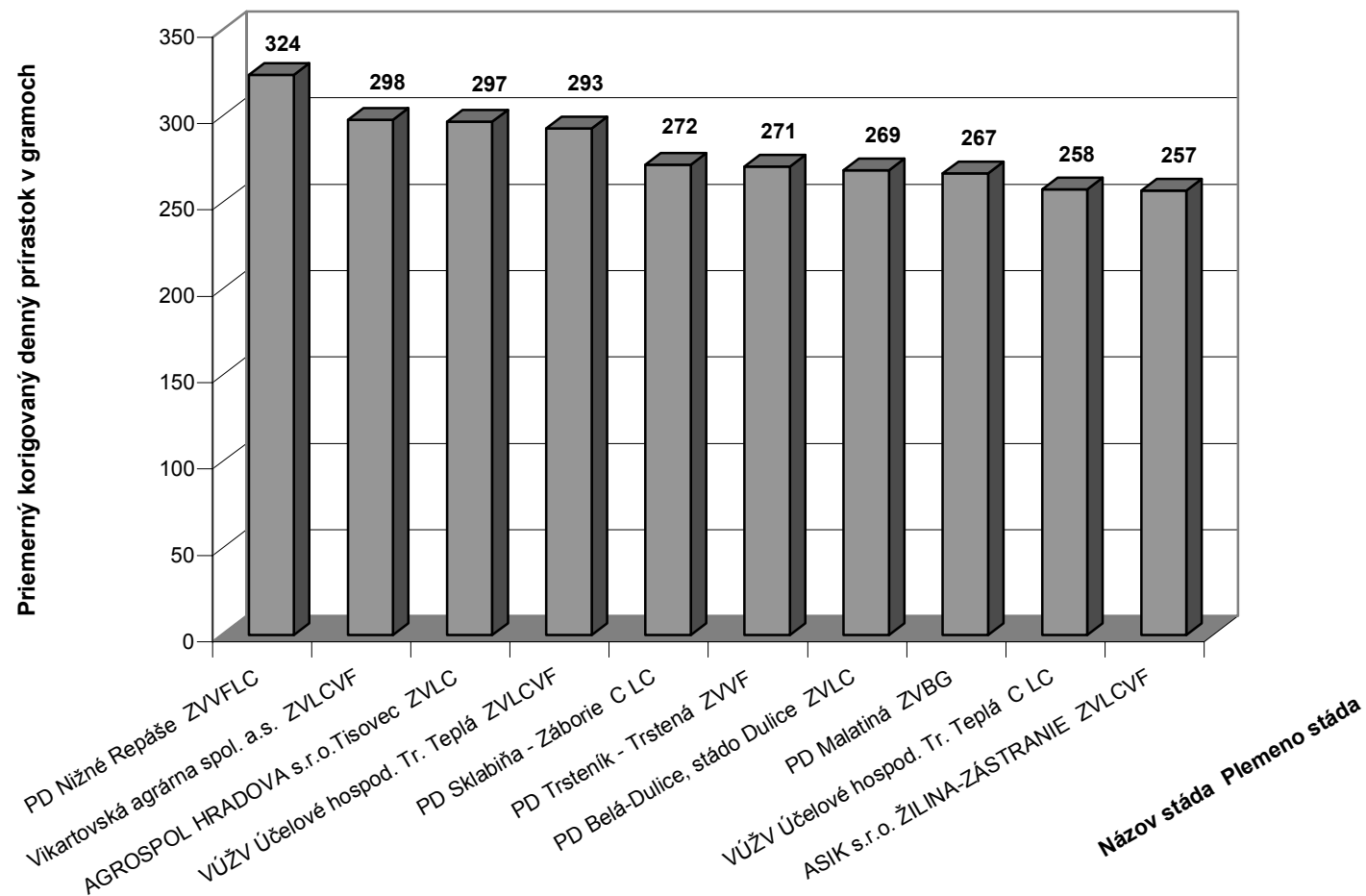
Priemerná hodnota korigovaného denného prírastku jahniat narodených v roku 2005 - plemeno merino
najlepších 10 stád



Priemerná hodnota korigovaného denného prírastku jahniat narodených v roku 2005 - ostatné plemená
najlepších 10 stád



Priemerná hodnota korigovaného denného prírastku jahniat narodených v roku 2005 - chovy s krížením plemien
najlepších 10 stád



1	2						3	4
		ER	EA	EB	I	II		

Legend :


- 1 – place and date of market evaluation (purchasing market)
- 2 - number of animals for evaluation
- 3 - classification
- 4 - selecting sheep to reproduction cycle
- 5 - culled animals

Legende :

- 1 – Platz und Tag des Einkaufsmarkets
- 2 - Zahl der vorgeführten
- 3 - Einteilung in Finalklassen
- 4 - zur Zucht eingeteilt
- 5 - ausgeschieden

Vyhodnotenie nákupných trhov na plemenných baranov v roku 2005

Miesto nákupného trhu	Dátum konania	Prihlásené v ks	Predvedené v ks	Zaradené do výsledných tried						Zaradené do plemenitby
				ER	EA	EB	I	II	vyradené	
PD Nová Bodva - Host'ovce	25.5.2005	103	91	22	41	19	9	0	0	91
VÚŽV Nitra ÚH Trenč.Teplá	1.6.2005	58	53	17	20	14	0	2	0	53
PD Jarovnice Uzovské Pekl'any	8.6.2005	197	192	79	64	45	4	0	0	192
Tržnica SBS Kremnička	15.-16.6.2005	657	573	212	234	113	10	0	4	569
AT Tatry	22.6.2005	214	185	90	73	21	1	0	0	185
Chovy V.Majer a J.Roziak	6.9.2005	30	29	6	11	6	5	1	0	29
SZCH Valča	10.9.2005	12	12	3	5	3	0	1	0	12
Spolu		1 271	1 135	429	448	221	29	4	4	1 131



1	2						3	4
		ER	EA	EB	I	II		

Legend :

- 1 - breed
- 2 - number of animals for evaluation
- 3 - classification
- 4 - selecting sheep to reproduction cycle
- 5 - culled animals

Legende :

- 1 - Rasse
- 2 - Zahl der vorgeführten
- 3 - Einteilung in Finalklassen
- 4 - zur Zucht eingeteilt
- 5 - ausgeschieden

Vyhodnotenie nákupných trhov na plemenných baranov v roku 2005 podľa plemien

Plemeno	Prihlásené v ks	Predvedené v ks	Zaradené do výsledných tried						Zaradené do plemenitby
			ER	EA	EB	I	II	vyradené	
askánske merino	7	6	1	2	2	1	0	0	6
bergschaft	1	1	0	1	0	0	0	0	1
berrichone du Chér	17	17	5	9	3	0	0	0	17
cigája	349	328	118	128	76	5	0	1	327
charollais	7	5	0	2	3	0	0	0	5
ile de France	15	14	2	11	1	0	0	0	14
lacaune	76	74	16	31	17	6	3	1	73
merino	27	26	2	9	6	9	0	0	26
oxford down	25	22	7	5	10	0	0	0	22
romanovská ovca	4	4	0	1	3	0	0	0	4
suffolk	26	26	3	16	3	3	0	1	25
východofrízka ovca	26	24	16	8	0	0	0	0	24
zošľachtená valaška	409	351	184	125	40	2	0	0	351
Spolu	989	898	354	348	164	26	3	3	895

Vyhodnotenie nákupných trhov na plemenných baranov v roku 2005 podľa plemien - krížence

Plemeno	Prihlásené v ks	Predvedené v ks	Zaradené do výsledných tried						Zaradené do plemenitby
			ER	EA	EB	I	II	vyradené	
AM x M	8	8	2	5	0	1	0	0	8
BG x ZV	1	1	1	0	0	0	0	0	1
C x LC	37	36	11	19	5	0	1	0	36
C x VF	3	2	0	1	1	0	0	0	2
FM x M	10	9	8	1	0	0	0	0	9
IF x M	24	20	0	5	14	1	0	0	20
LC x C	24	18	8	4	5	1	0	0	18
LC x C x VF	4	2	1	1	0	0	0	0	2
LC x VF	3	1	0	1	0	0	0	0	1
LC x ZV	37	34	14	14	6	0	0	0	34
LC x ZV x VF	2	2	2	0	0	0	0	0	2
M x AM	2	2	0	2	0	0	0	0	2
M x IF	2	2	2	0	0	0	0	0	2
M x IF x LC	10	10	1	7	1	0	0	1	9
M x LC	4	3	0	3	0	0	0	0	3
M x LI	4	2	1	0	1	0	0	0	2
M x LI x VF	3	1	0	1	0	0	0	0	1
M x VF	3	2	0	1	1	0	0	0	2
M x VF x CO	1	1	0	0	1	0	0	0	1
M x VF x LI	6	3	0	1	2	0	0	0	3
VF x C	3	3	0	2	1	0	0	0	3
VF x LI x M	4	3	0	3	0	0	0	0	3
VF x M	5	5	0	1	4	0	0	0	5
VF x ZV	29	22	9	9	4	0	0	0	22
ZV x LC	27	21	6	11	4	0	0	0	21
ZV x LC x VF	6	5	3	1	1	0	0	0	5
ZV x VF	20	19	6	7	6	0	0	0	19
Spolu	282	237	75	100	57	3	1	1	236

AM... askánske merino
 BG... bergschaft
 C..... cigája
 CO.... corriedale
 CH... charollais
 FM.... fleisch merino
 IF..... ile de France
 LC lacaune
 LI..... Lincoln
 M..... merino
 VF východofrízská ovca
 ZV zošľachtená valaška

1	2						3	4
		ER	EA	EB	I	II	5	

Legend :
 1 – place and date of market evaluation (purchasing market)
 2 - number of animals for evaluation
 3 - classification
 4 - selecting goats to reproduction cycle
 5 - culled animals

Legende :
 1 – Platz und Tag des Einkaufsmarkets
 2 - Zahl der vorgeführten
 3 - Einteilung in Finalklassen
 4 - zur Zucht eingeteilt
 5 - ausgeschieden

Vyhodnotenie nákupných trhov na plemenných capov v roku 2005

Miesto nákupného trhu	Dátum konania	Prihlásené v ks	Predvedené v ks	Zaradené do výsledných tried						Zaradené do plemenitby
				ER	EA	EB	I	II	vyradené	
SZCH Pliešovce	24.8.2005	11	7	4	2	1	0	0	0	7
SZCH Trebišov	8.9.2005	2	2	2	0	0	0	0	0	2
Spolu		13	9	6	2	1	0	0	0	9

Kalendár nákupných trhov baranov 2006

Miesto konania nákupného trhu	Dátum konania	Plemená
PD Nová Bodva hosp. dvor Host'ovce	17. 5. 2006	merino a mäsové plemená
VÚŽV Nitra – pracovisko Trenčianska Teplá	31. 5. 2006	všetky plemená
PD Jarovnice dvor Uzovské Pekľany	7. 6. 2006	cigája, suffolk, východofrízske plemeno
AT Tatry Spišská Belá- stredisko Podhorany	14. 6. 2006	zošľachtená valaška
Trznica SBS Kremnička	21. - 22. 6. 2006	zošľachtená valaška, merino, cigája

Kalendár nákupných trhov capov 2006

Miesto konania nákupného trhu	Dátum konania
Jabloňovo	28. 8. 2006
PD Mestečko	30. 8. 2006
Haniska pri Prešove	31. 8. 2006

ODBORNÍ PRACOVNÍCI ÚTVARU VÝKONU KONTROLY ÚŽITKOVOSTI OVIEC A KÔZ ŠPÚ SR

Miesto	Pracovník	Adresa	Telefon, e-mail
NITRA	Ing. Ľudovít Kecskés	Hlohovská 5, 951 41 Lužianky	037-7783 075 + FAX, 0908 676 322, ludovitkecskes@spusr.sk
TREŇCIANSKA TURNA	Stanislav Gago	Trenčianska Turna	032-658 5358, 0908 676 323, stanislavgago@spusr.sk
PRIEVIDZA	Eva Mazaňová	Obuvnícka 1, 971 46 Prievidza	046-541 4296, 0905 444 610, evamazanova@spusr.sk
LIPTOVSKÝ MIKULÁŠ	Marián Kubín	Kollarová 2, 031 01 L. Mikuláš	044-5514 849, 0908 676 327, mariankubin@spusr.sk
BANSKÁ BYSTRICA	MVDr. Helena Chladná	Pošt. Priečinok 295, 974 01 B.Bystrica	048-4147 671 +FAX, 0908 676 325, helenachladna@spusr.sk
DOLNÝ KUBÍN	Zuzana Janečková	Radlinského 46, 026 01 D. Kubín	043-5862 103, 0908 676 326, zuzanajaneckova@spusr.sk
ŽILINA	Peter Vároš	Rosinská 12, 010 28 Žilina	041-5650 825 + FAX, 0908 676 330, petervaros@spusr.sk
POVAŽSKÁ BYSTRICA	Ferdinand Rusnák	Šoltésovej 420/2, 017 01 P. Bystrica	042-4322 866, 0908 676 329, ferdinandrusnak@spusr.sk
MARTIN	Ivan Záborský	Na Bystričku 14, 036 01 Martin	043-4237 695, 0908 676 328, ivanzaborsky@spusr.sk
RIMAVSKÁ SOBOTA	Anka Husztiová	Kirejevská 1678, 979 01 R. Sobota	0475631120, 0905 700 953, annahusztiova@spusr.sk
KOŠICE	Branislav Milke	Popradská 78 040 11 Košice	055-6445 055, 0905 700 956, branislavmilke@spusr.sk
MICHALOVCE	Michal Szakala	Duklianská 1, 071 01 Michalovce	056-6441 092, michalszakala@spusr.sk
SPIŠSKÁ NOVÁ VES	Ján Novysedlák	Duklianská 44, 052 01 S. N. Ves	053-4463 039 + FAX, 0908 676 334, jannovysedlak@spusr.sk
POPRAD	Ing. Peter Kováčik Ing. Ľudmila Gancarčíková	Hraničná3584/2, 058 01 Poprad	052-7764 908, 0908 676 335, peterkovacik@spusr.sk ludmilagancarcikova@spusr.sk
STARÁ ĽUBOVŇA	Jozef Bartkovský	Prešovská 3, 064 01 Stará Ľubovňa	0905 700 957, jozefbartkovsky@spusr.sk
PREŠOV	František Bujňak	Bajerová 7, 080 01 Prešov	051-7734 624 + FAX, 0908 676 337, frantisekbujnak@spusr.sk
BARDEJOV	Juraj Vaľko	Kellerová 898, 085 01 Bardejov	054-4723 293, 0908 676 336, jurajvalko@spusr.sk
ÚPZ ŽILINA	Ing. Pavel Valášek – vedúci ÚPZ	Rosinská cesta 12, 010 08 Žilina	041-5073 723, 0905 444 620 palovalasek@spusr.sk
	Ing. Rudolf Čelko - vedúci CEHZ	sekretariát 041-5650 822	041-5073 741, 0908 783 731, rudocelko@spusr.sk
	Ing. Janka Tabačková - vedúca CLRМ	041-5650 124 FAX	041- 5073 733, 0908 676 338, jankatabackova@spusr.sk
	Ing. Anka Machynová	upzza@spusr.sk	041- 5073 756, ankamachynova@spusr.sk
	Ing. Peter Bujáček - CEHZ	cehz@spusr.sk	041- 5073 742, peterbujacek@spusr.sk
ÚPZ NITRA	Ing. Jozef Chrastina, PhD. – vedúci ÚPZ	Hlohovská 5, 951 41 Lužianky	037-778 3090, 0905 444 604, jozefchrastina@spusr.sk
	Ing. Jozef Trandžík, PhD. – vedúci LG	037-778 088 FAX	037- 778 3087, jozeftrandzik@spusr.sk
	Ing. Peter Borecký	upznr@spusr.sk	037- 778 3086
ŠPÚ SR BRATISLAVA	Ing. Mojmír Haško - riaditeľ ŠPÚ SR	Starohájska 29, 852 27 Bratislava	02- 623 19 911 – sekretariát riaditeľa, FAX- 02- 623 19 782
	Ing. Marcel Matta, PhD. – vedúci útvaru	spusrba@spusr.sk	02-623 19 793, 0905 444 605, marcelmatta@spusr.sk
	Ing. Martina Rafajová		02-622 40 974, 0905 700 951, martinarafajova@spusr.sk

Vydal: Štátny plemenársky ústav Slovenskej republiky
Starohájska 29, 852 27 Bratislava

Prepress: Vydavateľstvo Slovenský CHOV®
Autori fotografií: Ing. Marcel Matta, PhD., Marián Kubín, redakcia Slovenský CHOV®
Autori textov: Ing. Marcel Matta, PhD., Ing. Anna Machynová

Náklad 450 ks, nepredajné
© ŠPÚ SR