



ŠTÁTNY PLEMENÁRSKY ÚSTAV SLOVENSKEJ REPUBLIKY
THE STATE BREEDING INSTITUTE OF THE SLOVAK REPUBLIC
STAATLICHES TIERZUCHTINSTITUT SLOWAKISCHER REPUBLIK



**VÝSLEDKY KONTROLY
ÚŽITKOVOSTI OVIEC A KÔZ 2006**

**PERFORMANCE TESTING OF SHEEP AND GOATS 2006
LEISTUNGSPRÜFUNG VON SCHAFEN UND ZIEGEN 2006**

1	2	3	4	5						6	7	8			9	10	11	
				ER	EA	EB	I	II	14			ER	EA	EB			12	13

Legend: 1 – Regional center

2 – number of breeds

3 – status of animal in the closing time of performance testing

4 – number of ewes and ewe hogs

5 – classification, the final classes

6 – number of animals left at performance testing

7 – percentages of intake ewe hogs to ewes

8 – number of stem sire rams and their classification

9 – stem sire rams total

10 – number of ewes per one ram

11 – left for further breeding

12 – ewe hoggs

13 – ram hoggs

14 – Culled animals

Legende: 1 – Regionalteilung

2 – Anzahl der Zuchtbetriebe

3 – Anzahl der Tiere während der Bewertung

4 – Anzahl der vorgeführten Mütter, Jungschafe und alle insgesamt

5 – Einteilung in Finalklassen

6 – Stand der in die LP (Leistungsprüfung) gelassenen schäfe

7 – Prozenthal der zu den Müttern eingeteilten Jungschafe

8 – Anzahl der Stammzuchtschafböcke und ihre Klassifizierung

9 – Stammzuchtschafböcke insgesamt

10 – Anzahl der Schafe auf einen Schabock

11 – zur weiteren Zucht überlassen

12 – Jungschafe

13 – Junghammeln

14 – ausgeschieden Schafe

STAV OVIEC V ČASE UZÁVIERKY ZA ROK 2006 V KÚ 1.STUPŇA - SUMÁR

Regionálne stredisko	Poč. chov.	Počet zvier. v dobe bonit.	Počet predv. matiek jariek spolu	Zaradenie do výslednej triedy						Stav oviec ponech. v KÚ	Zarad. jariek do matiek [%]	Počet vyr. bar.	Barany ponech. v KÚ	Počet oviec na 1 barana	Jahňatá ponechané k chovu	
				ER	EA	EB	I	II	X						jahn.	bar.
Nitra	4	1699	1073 247 1320	275 118 393	415 93 508	258 30 288	31 1 32	3 0 3	57 5 62	982 242 1224	24.6	0	28	43.7	285	66
Topoľčany	4	1005	585 83 668	55 21 76	154 32 186	172 20 192	136 8 144	23 2 25	45 0 45	540 83 623	15.4	1	15	41.5	259	62
Banská Bystrica	28	9656	5675 1440 7115	575 292 867	1715 734 2449	2018 305 2323	746 84 830	103 9 112	517 16 533	5157 1424 6581	27.6	31	150	43.9	1795	565
Liptovský Mikuláš	47	27235	16894 3623 20517	1272 479 1751	4123 1761 5884	7150 1053 8203	2581 280 2861	414 28 442	1295 22 1317	15540 3601 19141	23.2	86	441	43.4	5442	749
Žilina	16	6254	3739 808 4547	265 141 406	858 343 1201	1064 212 1276	726 64 790	384 21 405	442 27 469	3297 781 4078	23.7	4	109	37.4	1360	234
Košice	15	5037	3725 578 4303	601 139 740	1064 235 1299	1243 154 1397	303 36 339	24 3 27	490 11 501	3235 567 3802	17.5	26	104	36.6	528	76
Prešov	18	9659	6126 1244 7370	417 251 668	1568 649 2217	2316 244 2560	1014 63 1077	151 7 158	660 30 690	5466 1214 6680	22.2	72	135	49.5	1757	325
Spolu za ŠPÚ SR	132	60545	37817 8023 45840	3460 1441 4901	9897 3847 13744	14221 2018 16239	5537 536 6073	1102 70 1172	3506 111 3617	34217 7912 42129	23.1	220	982	42.9	11426	2077

STAV OVIEC V ČASE UZÁVIERKY ZA ROK 2006 V KÚ 1.STUPŇA - ŠLACHTITELSKÉ CHOVY

Regionálne stredisko	Poč. chov.	Počet zvier. v dobe bonit.	Počet predv. matiek jariek spolu	Zaradenie do výslednej triedy						Stav oviec ponech. v KÚ	Zarad. jariek do matiek [%]	Počet vyr. bar.	Barany ponech. v KÚ	Počet oviec na 1 barana	Jahňatá ponechané k chovu	
				ER	EA	EB	I	II	X						jahn.	bar.
Nitra	2	1526	905 247 1152	251 118 369	360 93 453	222 30 252	27 1 28	3 0 3	41 5 46	863 242 1105	28.0	0	26	42.5	282	66
Topoľčany	3	462	257 57 314	30 20 50	92 25 117	73 11 84	17 1 18	7 0 7	38 0 38	219 57 276	26.0	0	5	55.2	81	62
Banská Bystrica	22	7883	4611 1167 5778	518 247 765	1443 571 2014	1597 259 1856	572 72 644	74 9 83	407 9 416	4204 1158 5362	27.5	28	115	46.6	1397	565
Liptovský Mikuláš	36	21468	13115 2860 15975	1035 379 1414	3256 1395 4651	5473 840 6313	1930 204 2134	371 20 391	1050 22 1072	12065 2838 14903	23.5	77	379	39.3	4288	749
Žilina	13	4546	2861 579 3440	251 116 367	809 250 1059	900 146 1046	427 38 465	113 4 117	361 25 386	2500 554 3054	22.2	4	72	42.4	796	234
Košice	11	4246	3054 519 3573	548 137 685	908 223 1131	1000 136 1136	198 12 210	10 0 10	390 11 401	2664 508 3172	19.1	26	84	37.8	503	60
Prešov	12	6328	3908 844 4752	321 202 523	1107 460 1567	1469 149 1618	605 19 624	115 1 116	291 13 304	3617 831 4448	23.0	57	99	44.9	1095	325
Spolu za ŠPÚ SR	99	46459	28711 6273 34984	2954 1219 4173	7975 3017 10992	10734 1571 12305	3776 347 4123	693 34 727	2578 85 2663	26132 6188 32320	23.7	192	780	41.4	8442	2061

STAV OVIEC V ČASE UZÁVIERKY ZA ROK 2006 V KÚ 1.STUPŇA - ROZMNOŽOVACIE CHOVY

Regionálne stredisko	Poč. chov.	Počet zvier. v dobe bonit.	Počet predv. matiek jariek spolu	Zaradenie do výslednej triedy						Stav oviec ponech. v KÚ	Zarad. jariek do matiek [%]	Počet vyr. bar.	Barany ponech. v KÚ	Počet oviec na 1 barana	Jahňatá ponechané k chovu		
				ER	EA	EB	I	II	X						jahn.	bar.	
Nitra	2	173	168	24	55	36	4	0	16	119							
			0	0	0	0	0	0	0	0							
			168	24	55	36	4	0	16	119	0.0	0	2	59.5	3	0	
Topoľčany	1	543	354	25	62	99	119	16	7	321							
			26	1	7	9	7	2	0	26							
			354	26	69	108	126	18	7	347	8.1	1	10	34.7	178	0	
Banská Bystrica	6	1773	1337	57	272	421	174	29	110	953							
			273	45	163	46	12	0	7	266							
			1337	102	435	467	186	29	117	1219	27.9	3	35	34.8	398	0	
Liptovský Mikuláš	11	5767	4542	237	867	1677	651	43	245	3475							
			763	100	366	213	76	8	0	763							
			4542	337	1233	1890	727	51	245	4238	22.0	9	62	68.4	1154	0	
Žilina	3	1708	1107	14	49	164	299	271	81	797							
			229	25	93	66	26	17	2	227							
			1107	39	142	230	325	288	83	1024	28.5	0	37	27.7	564	0	
Košice	4	791	730	53	156	243	105	14	100	571							
			59	2	12	18	24	3	0	59							
			730	55	168	261	129	17	100	630	10.3	0	20	31.5	25	16	
Prešov	6	3331	2618	96	461	847	409	36	369	1849							
			400	49	189	95	44	6	17	383							
			2618	145	650	942	453	42	386	2232	20.7	15	36	62.0	662	0	
Spolu za ŠPÚ SR	33	14086	10856	506	1922	3487	1761	409	928	8085							
			1750	222	830	447	189	36	26	1724							
			10856	728	2752	3934	1950	445	954	9809	21.3	28	202	48.6	2984	16	

STAV OVIEC V ČASE UZÁVIERKY ZA ROK 2006 V KÚ 1.STUPŇA - ŠLACHTITELSKÉ CHOBY

PLEMENO MERINO

Regionálne stredisko	Poč. chov.	Počet zvier. v dobe bonit.	Počet predv. matiek jariek spolu	Zaradenie do výslednej triedy						Stav oviec ponech. v KÚ	Zarad. jariek do matiek [%]	Počet vyr. bar.	Barany ponech. v KÚ	Počet oviec na 1 barana	Jahňatá ponechané k chovu	
				ER	EA	EB	I	II	X						jahn.	bar.
Banská Bystrica	2	331	196	31	66	59	22	2	16	180	23.9	0	6	37.2	66	20
			43	6	25	10	2	0	0	43						
			239	37	91	69	24	2	16	223						
Košice	6	3200	2246	446	745	768	128	2	157	2089	18.4	18	69	35.8	430	42
			395	101	171	104	8	0	11	384						
			2641	547	916	872	136	2	168	2473						
Spolu za ŠPÚ SR	8	3531	2442	477	811	827	150	4	173	2269	18.8	18	75	35.9	496	62
			438	107	196	114	10	0	11	427						
			2880	584	1007	941	160	4	184	2696						

STAV OVIEC V ČASE UZÁVIERKY ZA ROK 2006 V KÚ 1.STUPŇA - ŠLACHTITELSKÉ CHOVY

PLEMENO CIGÁJA

Regionálne stredisko	Poč. chov.	Počet zvier. v dobe bonit.	Počet predv. matiek jariek spolu	Zaradenie do výslednej triedy						Stav oviec ponech. v KÚ	Zarad. jariek do matiek [%]	Počet vyr. bar.	Barany ponech. v KÚ	Počet oviec na 1 barana	Jahňatá ponechané k chovu	
				ER	EA	EB	I	II	X						jahn.	bar.
Nitra	1	1067	631 183 814	187 102 289	270 64 334	141 12 153	13 0 13	2 0 2	17 5 22	613 178 791	29.0	0	18	43.9	199	36
Topoľčany	1	189	118 31 149	17 9 26	37 17 54	33 5 38	6 0 6	3 0 3	22 0 22	96 31 127	32.3	0	0	-	19	21
Banská Bystrica	8	4053	2429 612 3041	211 72 283	749 299 1048	860 175 1035	348 60 408	45 4 49	216 2 218	2213 610 2823	27.6	9	67	42.1	709	227
Žilina	6	2520	1697 304 2001	157 47 204	474 131 605	520 96 616	261 25 286	61 4 65	224 1 225	1473 303 1776	20.6	4	31	57.3	343	141
Prešov	9	6066	3806 804 4610	305 197 502	1082 446 1528	1446 141 1587	596 19 615	115 1 116	262 0 262	3544 804 4348	22.7	23	83	52.4	1064	286
Spolu za ŠPÚ SR	25	13895	8681 1934 10615	877 427 1304	2612 957 3569	3000 429 3429	1224 104 1328	226 9 235	741 8 749	7939 1926 9865	24.3	36	199	49.6	2334	711

STAV OVIEC V ČASE UZÁVIERKY ZA ROK 2006 V KÚ 1.STUPŇA - ŠLACHTITELSKÉ CHOVY

PLEMENO ZOŠLACHTENÁ VALAŠKA

Regionálne stredisko	Poč. chov.	Počet zvier. v dobe bonit.	Počet predv. matiek jariek spolu	Zaradenie do výslednej triedy						Stav oviec ponech. v KÚ	Zarad. jariek do matiek [%]	Počet vyr. bar.	Barany ponech. v KÚ	Počet oviec na 1 barana	Jahňatá ponechané k chovu	
				ER	EA	EB	I	II	X						jahn.	bar.
Topoľčany	1	127	75 13 88	5 1 6	27 7 34	20 4 24	8 1 9	2 0 2	13 0 13	62 13 75	21.0	0	0	-	27	12
Banská Bystrica	4	2115	1244 321 1565	80 116 196	348 164 512	548 29 577	165 3 168	16 4 20	87 5 92	1157 316 1473	27.3	6	26	56.7	361	157
Liptovský Mikuláš	34	21366	13066 2843 15909	1025 377 1402	3238 1388 4626	5462 835 6297	1923 201 2124	370 20 390	1048 22 1070	12018 2821 14839	23.5	77	376	39.5	4267	737
Žilina	4	1593	994 211 1205	83 58 141	260 90 350	329 37 366	149 2 151	37 0 37	136 24 160	858 187 1045	21.8	0	36	29.0	294	58
Košice	2	721	628 54 682	49 10 59	93 26 119	187 17 204	63 1 64	8 0 8	228 0 228	400 54 454	13.5	5	7	64.9	27	0
Spolu za ŠPÚ SR	45	25922	16007 3442 19449	1242 562 1804	3966 1675 5641	6546 922 7468	2308 208 2516	433 24 457	1512 51 1563	14495 3391 17886	23.4	88	445	40.2	4976	964

STAV OVIEC V ČASE UZÁVIERKY ZA ROK 2006 V KÚ 1.STUPŇA - ŠLACHTITELSKÉ CHOvy

OSTATNÉ PLEMENÁ

Regionálne stredisko	Poč. chov. Plem.	Počet zvier. v dobe bonit.	Počet predv. matiek jariek spolu	Zaradenie do výslednej triedy						Stav oviec ponech. v KÚ	Zarad. jariek do matiek [%]	Počet vyr. bar.	Barany ponech. v KÚ	Počet oviec na 1 barana	Jahňatá ponechané k chovu	
				ER	EA	EB	I	II	X						jahn.	bar.
Nitra	1 OD	459	274	64	90	81	14	1	24	250	25.6	0	8	39.2	83	30
			64	16	29	18	1	0	64							
			338	80	119	99	15	1	24	314						
Topoľčany	1 LC	146	64	8	28	20	3	2	3	61	21.3	0	5	14.8	35	29
			13	10	1	2	0	0	13							
			77	18	29	22	3	2	3	74						
Banská Bystrica	1 BE	192	113	38	53	17	1	0	4	109	21.1	1	2	66.0	36	17
			23	6	8	9	0	0	23							
			136	44	61	26	1	0	4	132						
Banská Bystrica	1 CH	139	92	30	46	10	1	0	5	87	28.7	1	2	56.0	13	6
			25	14	8	2	1	0	25							
			117	44	54	12	2	0	5	112						
Banská Bystrica	2 IF	589	318	89	93	57	13	0	66	252	34.1	2	8	42.2	107	68
			86	22	41	20	3	0	86							
			404	111	134	77	16	0	66	338						
Banská Bystrica	3 LC	442	210	36	87	46	22	11	8	202	25.7	9	4	63.5	99	66
			54	9	26	14	2	1	52							
			264	45	113	60	24	12	10	254						
Banská Bystrica	1 VF	22	9	3	1	0	0	0	5	4	75.0	0	0	-	6	4
			3	2	0	0	1	0	3							
			12	5	1	0	1	0	5	7						

STAV OVIEC V ČASE UZÁVIERKY ZA ROK 2006 V KÚ 1.STUPŇA - ŠLACHTITELSKÉ CHOBY

OSTATNÉ PLEMENÁ

Regionálne stredisko	Poč. chov. Plem.	Počet zvier. v dobe bonit.	Počet predv. matiek jariek spolu	Zaradenie do výslednej triedy						Stav oviec ponech. v KÚ	Zarad. jariek do matiek [%]	Počet vyr. bar.	Barany ponech. v KÚ	Počet oviec na 1 barana	Jahňatá ponechané k chovu	
				ER	EA	EB	I	II	X						jahn.	bar.
Liptovský Mikuláš	1 BG	22	12	0	8	2	2	0	0	12	16.7	0	3	4.7	4	1
			2	2	0	0	0	0	2							
			14	2	8	2	2	0	14							
Liptovský Mikuláš	1 SF	80	37	10	10	9	5	1	2	35	42.9	0	0	-	17	11
			15	0	7	5	3	0	15							
			52	10	17	14	8	1	50							
Žilina	2 LC	417	162	9	71	50	16	15	1	161	39.1	0	4	56.0	155	33
			63	11	29	13	10	0	63							
			225	20	100	63	26	15	224							
Žilina	1 VF	16	8	2	4	1	1	0	0	8	12.5	0	1	9.0	4	2
			1	0	0	0	1	0	1							
			9	2	4	1	2	0	9							
Košice	1 CH	122	67	2	19	36	6	0	4	63	19.0	0	4	18.8	22	17
			12	4	2	3	3	0	12							
			79	6	21	39	9	0	75							
Košice	1 R	153	91	38	43	9	1	0	0	91	38.5	1	2	63.0	24	0
			35	22	11	2	0	0	35							
			126	60	54	11	1	0	126							
Košice	1 SF	50	22	13	8	0	0	0	1	21	109.5	2	2	22.0	0	1
			23	0	13	10	0	0	23							
			45	13	21	10	0	0	44							

STAV OVIEC V ČASE UZÁVIERKY ZA ROK 2006 V KÚ 1.STUPŇA - ŠLACHTITELSKÉ CHOBY

OSTATNÉ PLEMENÁ

Regionálne stredisko	Poč. chov. Plem.	Počet zvier. v dobe bonit.	Počet predv. matiek jariek spolu	Zaradenie do výslednej triedy						Stav oviec ponech. v KÚ	Zarad. jariek do matiek [%]	Počet vyr. bar.	Barany ponech. v KÚ	Počet oviec na 1 barana	Jahňatá ponechané k chovu	
				ER	EA	EB	I	II	X						jahn.	bar.
Prešov	1 SF	136	67	3	17	23	9	0	15	52	34.6	10	0	-	22	19
			18	5	8	5	0	0	18							
			85	8	25	28	9	0	15	70						
Prešov	2 VF	126	35	13	8	0	0	0	14	21	42.9	24	16	1.9	9	20
			22	0	6	3	0	0	9							
			57	13	14	3	0	0	27	30						
Spolu za ŠPÚ SR	21	3111	1581 459 2040	358 123 481	586 189 775	361 106 467	94 25 119	30 1 31	152 15 167	1429 444 1873	31.1	50	61	30.7	636	324

STAV OVIEC V ČASE UZÁVIERKY ZA ROK 2006 V KÚ 1.STUPŇA - ROZMNOŽOVACIE CHOVY

PLEMENO MERINO

Regionálne stredisko	Poč. chov.	Počet zvier. v dobe bonit.	Počet predv. matiek jariek spolu	Zaradenie do výslednej triedy						Stav oviec ponech. v KÚ	Zarad. jariek do matiek [%]	Počet vyr. bar.	Barany ponech. v KÚ	Počet oviec na 1 barana	Jahňatá ponechané k chovu	
				ER	EA	EB	I	II	X						jahn.	bar.
Košice	1	471	433	25	83	151	73	8	93	340	8.2	0	10	36.8	0	0
			28	1	3	9	14	1	0	28						
			461	26	86	160	87	9	93	368						
Spolu za ŠPÚ SR	1	471	433	25	83	151	73	8	93	340	8.2	0	10	36.8	0	0
			28	1	3	9	14	1	0	28						
			461	26	86	160	87	9	93	368						

STAV OVIEC V ČASE UZÁVIERKY ZA ROK 2006 V KÚ 1.STUPŇA - ROZMNOŽOVACIE CHOVY

PLEMENO CIGÁJA

Regionálne stredisko	Poč. chov.	Počet zvier. v dobe bonit.	Počet predv. matiek jariek spolu	Zaradenie do výslednej triedy						Stav oviec ponech. v KÚ	Zarad. jariek do matiek [%]	Počet vyr. bar.	Barany ponech. v KÚ	Počet oviec na 1 barana	Jahňatá ponechané k chovu	
				ER	EA	EB	I	II	X						jahn.	bar.
Nitra	1	163	163	24	55	31	4	0	16	114	0.0	0	0	-	0	0
			0	0	0	0	0	0	0							
Topoľčany	1	543	328	25	62	99	119	16	7	321	8.1	1	10	34.7	178	0
			26	1	7	9	7	2	0	26						
Banská Bystrica	2	985	558	15	138	237	118	20	29	528	27.8	2	18	37.5	260	0
			147	14	94	32	7	0	0	147						
Žilina	2	1552	726	11	22	88	259	265	81	645	35.2	0	33	26.4	564	0
			229	25	93	66	26	17	2	227						
Prešov	6	3331	2218	96	461	847	409	36	369	1849	20.7	15	36	62.0	662	0
			400	49	189	95	44	6	17	383						
Spolu za ŠPÚ SR	12	6574	3993	171	738	1302	909	337	502	3457	22.6	18	97	43.7	1664	0
			802	89	383	202	84	25	19	783						
			4795	260	1121	1504	993	362	521	4240						

STAV OVIEC V ČASE UZÁVIERKY ZA ROK 2006 V KÚ 1.STUPŇA - ROZMNOŽOVACIE CHOVY

PLEMENO ZOŠLACHTENÁ VALAŠKA

Regionálne stredisko	Poč. chov.	Počet zvier. v dobe bonit.	Počet predv. matiek jariek spolu	Zaradenie do výslednej triedy						Stav oviec ponech. v KÚ	Zarad. jariek do matiek [%]	Počet vyr. bar.	Barany ponech. v KÚ	Počet oviec na 1 barana	Jahňatá ponechané k chovu	
				ER	EA	EB	I	II	X						jahn.	bar.
Banská Bystrica	3	758	481 126 607	42 31 73	134 69 203	167 14 181	51 5 56	9 0 9	78 7 85	403 119 522	29.5	1	14	37.3	136	0
Liptovský Mikuláš	11	5767	3779 763 4542	237 100 337	867 366 1233	1677 213 1890	651 76 727	43 8 51	245 0 245	3475 763 4238	22.0	9	62	68.4	1154	0
Žilina	1	156	152 0 152	3 0 3	27 0 27	76 0 76	40 0 40	6 0 6	0 0 0	152 0 152	0.0	0	4	38.0	0	0
Košice	1	231	188 27 215	14 1 15	45 6 51	87 9 96	31 9 40	6 2 8	5 0 5	183 27 210	14.8	0	5	42.0	11	0
Spolu za ŠPÚ SR	16	6912	4600 916 5516	296 132 428	1073 441 1514	2007 236 2243	773 90 863	64 10 74	328 7 335	4213 909 5122	21.6	10	85	60.3	1301	0

STAV OVIEC V ČASE UZÁVIERKY ZA ROK 2006 V KÚ 1.STUPŇA - ROZMNOŽOVACIE CHOVY

OSTATNÉ PLEMENÁ

Regionálne stredisko	Poč. chov. Plem.	Počet zvier. v dobe bonit.	Počet predv. marietk jariek spolu	Zaradenie do výslednej triedy						Stav oviec ponech. v KÚ	Zarad. jariek do marietk [%]	Počet vyr. bar.	Barany ponech. v KÚ	Počet oviec na 1 barana	Jahňatá ponechané k chovu	
				ER	EA	EB	I	II	X						jahn.	bar.
Nitra	1 T	10	5	0	0	5	0	0	0	5	0.0	0	2	2.5	3	0
			0	0	0	0	0	0	0							
			5	0	5	0	0	0	5							
Banská Bystrica	1 VF	30	25	0	0	17	5	0	3	22	0.0	0	3	7.3	2	0
			0	0	0	0	0	0	0							
			25	0	17	5	0	3	22							
Košice	1 R	43	35	8	20	5	0	0	2	33	12.1	0	4	9.3	0	0
			4	0	3	0	1	0	0							
			39	8	23	5	1	0	2	37						
Košice	1 VF	46	15	6	8	0	1	0	0	15	0.0	0	1	15.0	14	16
			0	0	0	0	0	0	0							
			15	6	8	0	1	0	0	15						
Spolu za ŠPÚ SR	4	129	80	14	28	27	6	0	5	75	5.3	0	10	7.9	19	16
			4	0	3	0	1	0	0							
			84	14	31	27	7	0	5	79						

STAV OVIEC V ČASE UZÁVIERKY ZA ROK 2006 V KÚ 1.STUPŇA - SUMÁR

CHOVY S KRÍŽENÍM PLEMIEN

Regionálne stredisko	Plem.	Počet zvier. v dobe bonit.	Počet predv. matiek jariek spolu	Zaradenie do výslednej triedy						Stav oviec ponech. v KÚ	Zarad. jariek do matiek [%]	Počet vyr. bar.	Barany ponech. v KÚ	Počet oviec na 1 barana	Jahňatá ponechané k chovu	
				ER	EA	EB	I	II	X						jahn.	bar.
Počet chovov																
Dunajská Streda 1	M		301	67	131	80	5	0	18	283						
	xIF		51	24	22	5	0	0	0	51						
	xLC	450	352	91	153	85	5	0	18	334	18.0	1	10	33.4	76	11
Nitra 1	M		422	171	117	26	1	0	107	315						
	xIF		93	16	42	30	3	0	2	91						
		625	515	187	159	56	4	0	109	406	28.9	2	12	33.8	79	17
Topoľčany 1	C		86	21	34	17	7	4	3	83						
	xLC		16	6	9	1	0	0	0	16						
		175	102	27	43	18	7	4	3	99	19.3	0	2	49.5	42	29
Topoľčany 1	ZV		125	16	47	39	5	2	16	109						
	xLC		28	13	9	4	0	0	2	26						
	xVF	216	153	29	56	43	5	2	18	135	23.9	0	4	33.8	38	21
Banská Bystrica 1	M		149	21	62	54	11	0	1	148						
	xIF		37	12	15	10	0	0	0	37						
		256	186	33	77	64	11	0	1	185	25.0	0	8	23.1	45	17
Banská Bystrica 1	ZV		35	7	9	10	9	0	0	35						
	xLC		2	1	1	0	0	0	0	2						
		59	37	8	10	10	9	0	0	37	5.7	1	0	-	21	0
Liptovský Mikuláš 1	M		497	142	223	95	17	0	20	477						
	xLI		141	38	59	40	4	0	0	141						
	xVF	862	638	180	282	135	21	0	20	618	29.6	0	30	20.6	176	18

STAV OVIEC V ČASE UZÁVIERKY ZA ROK 2006 V KÚ 1.STUPŇA - SUMÁR

CHOVY S KRÍŽENÍM PLEMIEN

Regionálne stredisko	Plem.	Počet zvier. v dobe bonit.	Počet predv. matiek jariek spolu	Zaradenie do výslednej triedy						Stav oviec ponech. v KÚ	Zarad. jariek do matiek [%]	Počet vyr. bar.	Barany ponech. v KÚ	Počet oviec na 1 barana	Jahňatá ponechané k chovu	
				ER	EA	EB	I	II	X						jahn.	bar.
Počet chovov																
Liptovský Mikuláš 1	ZV xLC xVF	307	209 13 222	40 1 41	69 8 77	77 3 80	20 0 20	1 1 2	2 0 2	207 13 220	6.3	13	10	22.0	52	10
Liptovský Mikuláš 1	ZV xVF	476	328 28 356	67 2 69	137 10 147	86 14 100	31 0 31	0 1 1	7 1 8	321 27 348	8.4	0	11	31.6	84	25
Žilina 1	C xLC	178	73 24 97	15 14 29	26 9 35	25 1 26	4 0 4	1 0 1	2 0 2	71 24 95	33.8	0	24	4.0	37	20
Žilina 1	C xLC xVF	156	87 19 106	15 0 15	22 8 30	30 10 40	13 0 13	6 1 7	1 0 1	86 19 105	22.1	0	9	11.7	28	13
Žilina 1	ZV xLC	1463	872 196 1068	208 51 259	382 88 470	161 46 207	55 10 65	18 1 19	0 0 0	824 196 1020	23.8	0	10	102.0	385	0
Žilina 2	ZV xLC xVF	608	361 75 436	60 28 88	123 35 158	125 9 134	36 1 37	6 0 6	11 2 13	350 73 423	20.9	0	13	32.5	112	47
Prešov 1	C xLC	233	150 29 179	25 15 40	39 12 51	37 2 39	17 0 17	1 0 1	31 0 31	119 29 148	24.4	0	4	37.0	41	9

STAV OVIEC V ČASE UZÁVIERKY ZA ROK 2006 V KÚ 1.STUPŇA - SUMÁR

CHOVY S KRÍŽENÍM PLEMIEN

Regionálne stredisko	Plem.	Počet zvier. v dobe bonit.	Počet predv. matiek jariek spolu	Zaradenie do výslednej triedy						Stav oviec ponech. v KÚ	Zarad. jariiek do matiek [%]	Počet vyr. bar.	Barany ponech. v KÚ	Počet oviec na 1 barana	Jahňatá ponechané k chovu	
				ER	EA	EB	I	II	X						jahn.	bar.
Prešov 1	C xVF	985	512	45	143	236	67	3	18	494	40.7	0	3	231.7	269	0
			201	16	99	73	11	2	0	201						
Prešov 2	M xLC	1136	570	37	134	236	131	30	2	568	44.7	0	13	63.2	299	0
			254	41	114	88	11	0	0	254						
Spolu za ŠPÚ SR	18	8185	4777	957	1698	1334	429	72	239	4490	26.7	17	163	34.9	1784	237
			1207	278	540	336	40	6	7	1200						
			5984	1235	2238	1670	469	78	246	5690						

STAV OVIEC V ČASE UZÁVIERKY ZA ROK 2006 V KÚ 1.STUPŇA - ŠLACHTITELSKÉ CHOVY

CHOVY S KRÍŽENÍM PLEMIEN

Regionálne stredisko	Plem.	Počet zvier. v dobe bonit.	Počet predv. matiek jariek spolu	Zaradenie do výslednej triedy						Stav oviec ponech. v KÚ	Zarad. jariek do matiek [%]	Počet vyr. bar.	Barany ponech. v KÚ	Počet oviec na 1 barana	Jahňatá ponechané k chovu	
				ER	EA	EB	I	II	X						jahn.	bar.
Počet chovov																
Dunajská Streda 1	M		301	67	131	80	5	0	18	283						
	xIF		51	24	22	5	0	0	0	51						
	xLC	450	352	91	153	85	5	0	18	334	18.0	1	10	33.4	76	11
Nitra 1	M		422	171	117	26	1	0	107	315						
	xIF		93	16	42	30	3	0	2	91						
		625	515	187	159	56	4	0	109	406	28.9	2	12	33.8	79	17
Topoľčany 1	C		86	21	34	17	7	4	3	83						
	xLC		16	6	9	1	0	0	0	16						
		175	102	27	43	18	7	4	3	99	19.3	0	2	49.5	42	29
Topoľčany 1	ZV		125	16	47	39	5	2	16	109						
	xLC		28	13	9	4	0	0	2	26						
	xVF	216	153	29	56	43	5	2	18	135	23.9	0	4	33.8	38	21
Banská Bystrica 1	M		149	21	62	54	11	0	1	148						
	xIF		37	12	15	10	0	0	0	37						
		256	186	33	77	64	11	0	1	185	25.0	0	8	23.1	45	17
Liptovský Mikuláš 1	M		497	142	223	95	17	0	20	477						
	xLI		141	38	59	40	4	0	0	141						
	xVF	862	638	180	282	135	21	0	20	618	29.6	0	30	20.6	176	18
Liptovský Mikuláš 1	ZV		209	40	69	77	20	1	2	207						
	xLC		13	1	8	3	0	1	0	13						
	xVF	307	222	41	77	80	20	2	2	220	6.3	13	10	22.0	52	10

STAV OVIEC V ČASE UZÁVIERKY ZA ROK 2006 V KÚ 1.STUPŇA - ŠLACHTITELSKÉ CHOVY

CHOVY S KRÍŽENÍM PLEMIEN

Regionálne stredisko	Plem.	Počet zvier. v dobe bonit.	Počet predv. matiek jariek spolu	Zaradenie do výslednej triedy						Stav oviec ponech. v KÚ	Zarad. jariek do matiek [%]	Počet vyr. bar.	Barany ponech. v KÚ	Počet oviec na 1 barana	Jahňatá ponechané k chovu	
				ER	EA	EB	I	II	X						jahn.	bar.
Liptovský Mikuláš 1	ZV xVF	476	328 28 356	67 2 69	137 10 147	86 14 100	31 0 31	0 1 1	7 1 8	321 27 348	8.4	0	11	31.6	84	25
Žilina 1	C xLC	178	73 24 97	15 14 29	26 9 35	25 1 26	4 0 4	1 0 1	2 0 2	71 24 95	33.8	0	24	4.0	37	20
Žilina 1	C xLC xVF	156	87 19 106	15 0 15	22 8 30	30 10 40	13 0 13	6 1 7	1 0 1	86 19 105	22.1	0	9	11.7	28	13
Žilina 2	ZV xLC xVF	608	361 75 436	60 28 88	123 35 158	125 9 134	36 1 37	6 0 6	11 2 13	350 73 423	20.9	0	13	32.5	112	47
Prešov 1	C xLC	233	150 29 179	25 15 40	39 12 51	37 2 39	17 0 17	1 0 1	31 0 31	119 29 148	24.4	0	4	37.0	41	9
Spolu za ŠPÚ SR	13	4542	2788 554 3342	660 169 829	1030 238 1268	691 129 820	167 8 175	21 3 24	219 7 226	2569 547 3116	21.3	16	137	22.7	810	237

STAV OVIEC V ČASE UZÁVIERKY ZA ROK 2006 V KÚ 1.STUPŇA - ROZMNOŽOVACIE CHOVY

CHOVY S KRÍŽENÍM PLEMIEN

Regionálne stredisko	Plem.	Počet zvier. v dobe bonit.	Počet predv. matiek jariek spolu	Zaradenie do výslednej triedy						Stav oviec ponech. v KÚ	Zarad. jariek do matiek [%]	Počet vyr. bar.	Barany ponech. v KÚ	Počet oviec na 1 barana	Jahňatá ponechané k chovu	
				ER	EA	EB	I	II	X						jahn.	bar.
Banská Bystrica 1	ZV xLC	59	35 2 37	7 1 8	9 1 10	10 0 10	9 0 9	0 0 0	0 0 0	35 2 37	5.7	1	0	-	21	0
Žilina 1	ZV xLC	1463	872 196 1068	208 51 259	382 88 470	161 46 207	55 10 65	18 1 19	0 0 0	824 196 1020	23.8	0	10	102.0	385	0
Prešov 1	C xVF	985	512 201 713	45 16 61	143 99 242	236 73 309	67 11 78	3 2 5	18 0 18	494 201 695	40.7	0	3	231.7	269	0
Prešov 2	M xLC	1136	570 254 824	37 41 78	134 114 248	236 88 324	131 11 142	30 0 30	2 0 2	568 254 822	44.7	0	13	63.2	299	0
Spolu za ŠPÚ SR	5	3643	1989 653 2642	297 109 406	668 302 970	643 207 850	262 32 294	51 3 54	20 0 20	1921 653 2574	34.0	1	26	99.0	974	0

1	2	3	4	5	6	7	8	9
---	---	---	---	---	---	---	---	---

Legend:

- 1 – regional center
- 2 – number of flocks
- 3 – number of breeding ewes
- 4 – number of infertile sheep
- 5 – number of lambing
- 6 – amount of born lambs
- 7 – percentage of fertility
- 8 – percentage of prolificity
- 9 – percentage of prolificity per lambing ewe

Legende:

- 1 – Regionalteilung
- 2 – Anzahl der Herden
- 3 – Zuchtschafe
- 4 – nichttragende Tiere, Stück
- 5 – Geburtzahl, Stück
- 6 – Lämmer insgesamt, Stück
- 7 – Prozentzahl der Befruchtungen
- 8 – Fruchtbarkeitsrate %
- 9 – Fruchtbarkeitsrate per schwangere Schfmutter

UZÁVIERKA REPRODUKČNÝCH UKAZOVATEĽOV V KÚ OVIEC 1.STUPŇA ZA ROK 2006 - SUMÁR

Regionálne stredisko	Počet stád	Počet prip. bahnic [ks]	Počet predč. vyr.bah. [ks]	Počet jalov. bahnic [ks]	Počet obahn. bahnic [ks]	Počet narod. jahniat [ks]	Perc. oplod. [%]	Perc. plod. [%]	Perc.plod. na obahn. bahnicu [%]
Nitra	5	1233	55	98	1080	1674	91.7	142.1	155.0
Topoľčany	6	705	39	40	626	831	94.0	124.8	132.7
Banská Bystrica	29	6762	650	583	5529	7251	90.5	118.6	131.1
Liptovský Mikuláš	48	19832	1983	1852	15997	20421	89.6	114.4	127.7
Žilina	13	4392	180	317	3895	4767	92.5	113.2	122.4
Košice	14	3952	386	862	2704	3487	75.8	97.8	129.0
Prešov	17	6559	377	468	5714	7320	92.4	118.4	128.1
Spolu za ŠPÚ SR	132	43435	3670	4220	35545	45751	89.4	115.1	128.7

UZÁVIERKA REPRODUKČNÝCH UKAZOVATEĽOV V KÚ OVIEC 1.STUPŇA ZA ROK 2006
ŠLACHTITELSKÉ CHOVY

Regionálne stredisko	Počet stád	Počet prip. bahnic [ks]	Počet predč. vyr.bah. [ks]	Počet jalov. bahnic [ks]	Počet obahn. bahnic [ks]	Počet narod. jahniat [ks]	Perc. oplod. [%]	Perc. plod. [%]	Perc.plod. na obahn. bahnicu [%]
Nitra	3	1037	49	88	900	1385	91.1	140.2	153.9
Topoľčany	3	278	20	22	236	348	91.5	134.9	147.5
Banská Bystrica	22	5407	528	441	4438	5816	91.0	119.2	131.1
Liptovský Mikuláš	36	15355	1481	1519	12355	15771	89.1	113.7	127.6
Žilina	10	2883	168	212	2503	3258	92.2	120.0	130.2
Košice	11	3261	346	736	2179	2851	74.8	97.8	130.8
Prešov	11	4215	171	270	3774	4924	93.3	121.8	130.5
Spolu za ŠPÚ SR	96	32436	2763	3288	26385	34353	88.9	115.8	130.2

UZÁVIERKA REPRODUKČNÝCH UKAZOVATEĽOV V KÚ OVIEC 1.STUPŇA ZA ROK 2006
ROZMNOŽOVACIE CHOVY

Regionálne stredisko	Počet stád	Počet prip. bahnic [ks]	Počet predč. vyr.bah. [ks]	Počet jalov. bahnic [ks]	Počet obahn. bahnic [ks]	Počet narod. jahniat [ks]	Perc. oplod. [%]	Perc. plod. [%]	Perc.plod. na obahn. bahnicu [%]
Nitra	2	196	6	10	180	289	94.7	152.1	160.6
Topoľčany	3	427	19	18	390	483	95.6	118.4	123.8
Banská Bystrica	7	1355	122	142	1091	1435	88.5	116.4	131.5
Liptovský Mikuláš	12	4477	502	333	3642	4650	91.6	117.0	127.7
Žilina	3	1509	12	105	1392	1509	93.0	100.8	108.4
Košice	3	691	40	126	525	636	80.6	97.7	121.1
Prešov	6	2344	206	198	1940	2396	90.7	112.1	123.5
Spolu za ŠPÚ SR	36	10999	907	932	9160	11398	90.8	112.9	124.4

UZÁVIERKA REPRODUKČNÝCH UKAZOVATEĽOV V KÚ OVIEC 1.STUPŇA ZA ROK 2006
ŠLACHTITELSKÉ CHOBY - PLEMENO MERINO

Regionálne stredisko	Počet stád	Počet prip. bahnic [ks]	Počet predč. vyr.bah. [ks]	Počet jalov. bahnic [ks]	Počet obahn. bahnic [ks]	Počet narod. jahniat [ks]	Perc. oplod. [%]	Perc. plod. [%]	Perc.plod. na obahn. bahnicu [%]
Banská Bystrica	1	109	22	4	83	113	95.4	129.9	136.1
Košice	5	1824	148	564	1112	1490	66.3	88.9	134.0
Spolu za ŠPÚ SR	6	1933	170	568	1195	1603	67.8	90.9	134.1

UZÁVIERKA REPRODUKČNÝCH UKAZOVATEĽOV V KÚ OVIEC 1.STUPŇA ZA ROK 2006
ŠLACHTITELSKÉ CHOBY - PLEMENO CIGÁJA

Regionálne stredisko	Počet stád	Počet prip. bahnic [ks]	Počet predč. vyr.bah. [ks]	Počet jalov. bahnic [ks]	Počet obahn. bahnic [ks]	Počet narod. jahniat [ks]	Perc. oplod. [%]	Perc. plod. [%]	Perc.plod. na obahn. bahnicu [%]
Nitra	1	713	27	23	663	1067	96.6	155.5	160.9
Topoľčany	1	127	10	13	104	153	88.9	130.8	147.1
Banská Bystrica	8	2927	298	267	2362	3087	89.8	117.4	130.7
Žilina	5	1573	110	65	1398	1791	95.6	122.4	128.1
Prešov	10	4148	164	266	3718	4833	93.3	121.3	130.0
Spolu za ŠPÚ SR	25	9488	609	634	8245	10931	92.9	123.1	132.6

UZÁVIERKA REPRODUKČNÝCH UKAZOVATEĽOV V KÚ OVIEC 1.STUPŇA ZA ROK 2006
ŠLACHTITELSKÉ CHOVY - PLEMENO ZOŠLACHTENÁ VALAŠKA

Regionálne stredisko	Počet stád	Počet prip. bahnic [ks]	Počet predč. vyr.bah. [ks]	Počet jalov. bahnic [ks]	Počet obahn. bahnic [ks]	Počet narod. jahniat [ks]	Perc. oplod. [%]	Perc. plod. [%]	Perc.plod. na obahn. bahnicu [%]
Topoľčany	1	82	3	3	76	115	96.2	145.6	151.3
Banská Bystrica	4	1431	112	52	1267	1538	96.1	116.6	121.4
Liptovský Mikuláš	34	15299	1477	1509	12313	15712	89.1	113.7	127.6
Žilina	4	1139	57	140	942	1258	87.1	116.3	133.5
Košice	2	652	20	92	540	632	85.4	100.0	117.0
Spolu za ŠPÚ SR	45	18603	1669	1796	15138	19255	89.4	113.7	127.2

UZÁVIERKA REPRODUKČNÝCH UKAZOVATEĽOV V KÚ OVIEC 1.STUPŇA ZA ROK 2006
ŠLACHTITELSKÉ CHOVY - OSTATNÉ PLEMENÁ

Regionálne stredisko	Počet stád/ plemeno	Počet prip. bahnic [ks]	Počet predčas. vyr.bah. [ks]	Počet jalov. bahnic [ks]	Počet obahn. bahnic [ks]	Počet narod. jahniat [ks]	Perc. oplod. [%]	Perc. plod. [%]	Per.plod. na obahn. bahnicu [%]
Nitra	1 / OD	316	22	58	236	316	80.3	107.5	133.9
Nitra	1 / SF	8	0	7	1	2	12.5	25.0	200.0
Topoľčany	1 / LC	69	7	6	56	80	90.3	129.0	142.9
Banská Bystrica	1 / BE	121	4	4	113	158	96.6	135.0	139.8
Banská Bystrica	1 / CH	36	15	4	17	27	81.0	128.6	158.8
Banská Bystrica	2 / IF	322	5	20	297	462	93.7	145.7	155.6
Banská Bystrica	3 / LC	246	16	77	153	243	66.5	105.7	158.8
Banská Bystrica	1 / AM	201	51	10	140	177	93.3	118.0	126.4
Banská Bystrica	1 / VF	14	5	3	6	11	66.7	122.2	183.3
Liptovský Mikuláš	1 / BG	14	2	7	5	7	41.7	58.3	140.0
Liptovský Mikuláš	1 / SF	42	2	3	37	52	92.5	130.0	140.5
Žilina	1 / LC	171	1	7	163	209	95.9	122.9	128.2
Košice	1 / CH	82	12	17	53	92	75.7	131.4	173.6
Košice	1 / AM	616	158	55	403	488	88.0	106.6	121.1
Košice	1 / R	78	8	4	66	141	94.3	201.4	213.6

UZÁVIERKA REPRODUKČNÝCH UKAZOVATELOV V KÚ OVIEC 1.STUPŇA ZA ROK 2006
ŠLACHTITELSKÉ CHOBY - OSTATNÉ PLEMENÁ

Regionálne stredisko	Počet stád/ plemeno	Počet prip. bahnic [ks]	Počet predčas. vyr.bah. [ks]	Počet jalov. bahnic [ks]	Počet obahn. bahnic [ks]	Počet narod. jahniat [ks]	Perc. oplod. [%]	Perc. plod. [%]	Per.plod. na obahn. bahnicu [%]
Košice	1 / SF	9	0	4	5	8	55.6	88.9	160.0
Prešov	1 / SF	67	7	4	56	91	93.3	151.7	162.5
Spolu za ŠPÚ SR	20	2412	315	290	1807	2564	86.2	122.3	141.9

UZÁVIERKA REPRODUKČNÝCH UKAZOVATELOV V KÚ OVIEC 1.STUPŇA ZA ROK 2006
 ROZMNOŽOVACIE CHOvy - PLEMENO MERINO

Regionálne stredisko	Počet stád	Počet prip. bahnic [ks]	Počet predč. vyr.bah. [ks]	Počet jalov. bahnic [ks]	Počet obahn. bahnic [ks]	Počet narod. jahniat [ks]	Perc. oplod. [%]	Perc. plod. [%]	Perc.plod. na obahn. bahnicu [%]
Košice	1	482	34	120	328	402	73.2	89.7	122.6
Spolu za ŠPÚ SR	1	482	34	120	328	402	73.2	89.7	122.6

UZÁVIERKA REPRODUKČNÝCH UKAZOVATEĽOV V KÚ OVIEC 1.STUPŇA ZA ROK 2006
ROZMNOŽOVACIE CHOVY - PLEMENO CIGÁJA

Regionálne stredisko	Počet stád	Počet prip. bahnic [ks]	Počet predč. vyr.bah. [ks]	Počet jalov. bahnic [ks]	Počet obahn. bahnic [ks]	Počet narod. jahniat [ks]	Perc. oplod. [%]	Perc. plod. [%]	Perc.plod. na obahn. bahnicu [%]
Nitra	1	190	5	10	175	282	94.6	152.4	161.1
Topoľčany	1	341	18	18	305	367	94.4	113.6	120.3
Banská Bystrica	2	657	63	79	515	702	86.7	118.2	136.3
Žilina	2	1346	2	100	1244	1334	92.6	99.3	107.2
Prešov	6	2344	206	198	1940	2396	90.7	112.1	123.5
Spolu za ŠPÚ SR	12	4878	294	405	4179	5081	91.2	110.8	121.6

UZÁVIERKA REPRODUKČNÝCH UKAZOVATELOV V KÚ OVIEC 1.STUPŇA ZA ROK 2006
 ROZMNOŽOVACIE CHOvy - PLEMENO ZOŠLACHTENÁ VALAŠKA

Regionálne stredisko	Počet stád	Počet prip. bahnic [ks]	Počet predč. vyr.bah. [ks]	Počet jalov. bahnic [ks]	Počet obahn. bahnic [ks]	Počet narod. jahniat [ks]	Perc. oplod. [%]	Perc. plod. [%]	Perc.plod. na obahn. bahnicu [%]
Banská Bystrica	3	577	59	56	462	557	89.2	107.5	120.6
Liptovský Mikuláš	11	4458	502	330	3626	4632	91.7	117.1	127.7
Žilina	1	163	10	5	148	175	96.7	114.4	118.2
Košice	1	194	6	6	182	203	96.8	108.0	111.5
Spolu za ŠPÚ SR	16	5392	577	397	4418	5567	91.8	115.6	126.0

UZÁVIERKA REPRODUKČNÝCH UKAZOVATEĽOV V KÚ OVIEC 1.STUPŇA ZA ROK 2006
ROZMNOŽOVACIE CHOBY - OSTATNÉ PLEMENÁ

Regionálne stredisko	Počet stád/ plemeno	Počet prip. bahnic [ks]	Počet predčas. vyr.bah. [ks]	Počet jalov. bahnic [ks]	Počet obahn. bahnic [ks]	Počet narod. jahniat [ks]	Perc. oplod. [%]	Perc. plod. [%]	Per.plod. na obahn. bahnicu [%]
Nitra	1 / T	6	1	0	5	7	100.0	140.0	140.0
Topoľčany	1 / LC	41	0	0	41	52	100.0	126.8	126.8
Topoľčany	1 / VF	45	1	0	44	64	100.0	145.5	145.5
Banská Bystrica	1 / CH	78	0	1	77	133	98.7	170.5	172.7
Banská Bystrica	1 / VF	43	0	6	37	43	86.0	100.0	116.2
Liptovský Mikuláš	1 / CH	19	0	3	16	18	84.2	94.7	112.5
Košice	1 / VF	15	0	0	15	31	100.0	206.7	206.7
Spolu za ŠPÚ SR	7	247	2	10	235	348	95.9	142.0	148.1

UZÁVIERKA REPRODUKČNÝCH UKAZOVATELOV V KÚ OVIEC 1.STUPŇA ZA ROK 2006
CHOVY S KRÍŽENÍM PLEMIEN

Regionálne stredisko	Počet stád - plemeno	Počet prip. bahnic [ks]	Počet predčas. vyr.bah. [ks]	Počet jalov. bahnic [ks]	Počet obahn. bahnic [ks]	Počet narod. jahniat [ks]	Perc. oplod. [%]	Perc. plod. [%]	Per.plod. na obahn. bahnicu [%]
Dunajská Streda	1 M IFLC	225	6	79	140	216	63.9	98.6	154.3
Nitra	1 M IF	392	32	38	322	409	89.4	113.6	127.0
Topoľčany	1 C LC	95	5	7	83	123	92.2	136.7	148.2
Topoľčany	1 ZVLCVF	136	7	9	120	178	93.0	138.0	148.3
Banská Bystrica	1 M IF	188	21	7	160	228	95.8	136.5	142.5
Banská Bystrica	1 ZVLC	41	1	1	39	56	97.5	140.0	143.6
Liptovský Mikuláš	1 M LIVF	502	61	27	414	539	93.9	122.2	130.2
Liptovský Mikuláš	1 ZVLCVF	241	19	14	208	290	93.7	130.6	139.4
Liptovský Mikuláš	1 ZVVF	392	41	40	311	416	88.6	118.5	133.8
Žilina	1 C LC	91	11	3	77	109	96.3	136.2	141.6
Žilina	1 C LCVF	134	17	5	112	149	95.7	127.4	133.0
Žilina	1 ZVLC	731	6	231	494	809	68.1	111.6	163.8
Žilina	2 ZVLCVF	419	35	67	317	448	82.6	116.7	141.3

UZÁVIERKA REPRODUKČNÝCH UKAZOVATELOV V KÚ OVIEC 1.STUPŇA ZA ROK 2006
 CHOŤY S KRÍŽENÍM PLEMIEN

Regionálne stredisko	Počet stád - plemeno	Počet prip. bahnic [ks]	Počet predčas. vyr.bah. [ks]	Počet jalov. bahnic [ks]	Počet obahn. bahnic [ks]	Počet narod. jahniat [ks]	Perc. oplod. [%]	Perc. plod. [%]	Per.plod. na obahn. bahnicu [%]
Prešov	1 C LC	150	6	12	132	176	91.7	122.2	133.3
Prešov	1 C VF	593	28	33	532	727	94.2	128.7	136.7
Prešov	2 M LC	718	20	42	656	815	94.0	116.8	124.2
Spolu za ŠPÚ SR	18	5048	316	615	4117	5688	87.0	120.2	138.2

UZÁVIERKA REPRODUKČNÝCH UKAZOVATELOV V KÚ OVIEC 1.STUPŇA ZA ROK 2006
CHOVY S KRÍŽENÍM PLEMIEŇ ŠLACHTITELSKÉ

Regionálne stredisko	Počet stád - plemeno	Počet prip. bahnic [ks]	Počet predčas. vyr.bah. [ks]	Počet jalov. bahnic [ks]	Počet obahn. bahnic [ks]	Počet narod. jahniat [ks]	Perc. oplod. [%]	Perc. plod. [%]	Per.plod. na obahn. bahnicu [%]
Dunajská Streda	1 M IFLC	225	6	79	140	216	63.9	98.6	154.3
Nitra	1 M IF	392	32	38	322	409	89.4	113.6	127.0
Topoľčany	1 C LC	95	5	7	83	123	92.2	136.7	148.2
Topoľčany	1 ZVLCVF	136	7	9	120	178	93.0	138.0	148.3
Banská Bystrica	1 M IF	188	21	7	160	228	95.8	136.5	142.5
Liptovský Mikuláš	1 M LIVF	502	61	27	414	539	93.9	122.2	130.2
Liptovský Mikuláš	1 ZVLCVF	241	19	14	208	290	93.7	130.6	139.4
Liptovský Mikuláš	1 ZVVF	392	41	40	311	416	88.6	118.5	133.8
Žilina	1 C LC	91	11	3	77	109	96.3	136.2	141.6
Žilina	1 C LCVF	134	17	5	112	149	95.7	127.4	133.0
Žilina	2 ZVLCVF	419	35	67	317	448	82.6	116.7	141.3
Prešov	1 C LC	150	6	12	132	176	91.7	122.2	133.3
Spolu za ŠPÚ SR	13	2965	261	308	2396	3281	88.6	121.3	136.9

UZÁVIERKA REPRODUKČNÝCH UKAZOVATEĽOV V KÚ OVIEC 1.STUPŇA ZA ROK 2006
 CHOBY S KRÍŽENÍM PLEMIEN ROZMNOŽOVACIE

Regionálne stredisko	Počet stád - plemeno	Počet prip. bahnic [ks]	Počet predčas. vyr.bah. [ks]	Počet jalov. bahnic [ks]	Počet obahn. bahnic [ks]	Počet narod. jahniat [ks]	Perc. oplod. [%]	Perc. plod. [%]	Per.plod. na obahn. bahnicu [%]
Banská Bystrica	1 ZVLC	41	1	1	39	56	97.5	140.0	143.6
Žilina	1 ZVLC	731	6	231	494	809	68.1	111.6	163.8
Prešov	1 C VF	593	28	33	532	727	94.2	128.7	136.7
Prešov	2 M LC	718	20	42	656	815	94.0	116.8	124.2
Spolu za ŠPÚ SR	5	2083	55	307	1721	2407	84.9	118.7	139.9

UZÁVIERKA REPRODUKČNÝCH UKAZOVATEĽOV STÁD V KÚ 1.STUPŇA ZA KONTR.OBDOBIE 2005/06
ŠLACHTITELSKÉ CHOBY

KOk	Pod	Sta	N á z o v	s t á d a	Plem. stáda	P o č e t		b a h n í c		Počet narod. jahniat	Perc. oplod. [%]	Perc. plod. [%]	Perc. plod. na obah. bahnicu [%]
						prip. predč. vyrad. [ks]	[ks]	jal. obah. [ks]	[ks]				
607	509	031	Kalinovčan	Kalinovo - V.Ves	AM	201	51	10	140	177	93.3	118.0	126.4
806	701	284	AGRO-MOLD a.s.	Moldava - Debrad'	AM	616	158	55	403	488	88.0	106.6	121.1
Celkom za plemeno					AM	817	209	65	543	665	89.3	109.4	122.5
609	701	043	KELO A SYNOVIA s.r.o.		BE	121	4	4	113	158	96.6	135.0	139.8
Celkom za plemeno					BE	121	4	4	113	158	96.6	135.0	139.8
503	511	095	PD Malatiná		BG	14	2	7	5	7	41.7	58.3	140.0
Celkom za plemeno					BG	14	2	7	5	7	41.7	58.3	140.0
402	587	135	PD Žemberovce		C	713	27	23	663	1067	96.6	155.5	160.9
309	381	064	SCPV VUŽV UCHO	Trenč. Teplá	C	127	10	13	104	153	88.9	130.8	147.1
506	525	044	PD Sklabiňa-Záborie		C	184	15	3	166	238	98.2	140.8	143.4
713	505	096	AGRODRUŽSTVO	BYSTRÉ	C	386	29	32	325	454	91.0	127.2	139.7
713	505	362	AGRODRUŽSTVO	Bystré	C	109	1	6	102	140	94.4	129.6	137.3
707	562	057	Ovčia farma	Proč s.r.o.	C	479	0	34	445	609	92.9	127.1	136.9
605	529	065	PD Senohrad		C	462	48	18	396	536	95.7	129.5	135.4
609	601	111	TAURIS OVINI s.r.o.		C	455	56	41	358	484	89.7	121.3	135.2
707	883	918	Farma Palomino,	Závadka	C	457	0	39	418	563	91.5	123.2	134.7
506	041	034	PETER KARCOL		C	239	33	15	191	257	92.7	124.8	134.6
302	504	086	Agrofarma sro,	Červ.Kameň	C	429	38	20	371	498	94.9	127.4	134.2
708	517	053	PD Jarovnice -	Hermanovce	C	441	12	20	409	548	95.3	127.7	134.0
601	534	001	PD Sebedín -	Bečov	C	347	20	22	305	408	93.3	124.8	133.8
604	704	101	AGROSEV, s.r.o.	Detva	C	402	74	137	191	250	58.2	76.2	130.9
604	516	099	PD Detv. Huta		C	367	29	9	329	426	97.3	126.0	129.5
701	563	016	AGRO - RASLAVICE,	s.r.o.	C	273	21	7	245	317	97.2	125.8	129.4
707	304	050	AGRO - LENT s.r.o.,	Prešov	C	396	1	31	364	471	92.2	119.2	129.4
610	510	089	Prvá družstevná a.s.	Dačov Lom	C	327	30	15	282	358	94.9	120.5	127.0
607	501	032	ZPD Poltár -	Kokava n/Rimavic.	C	287	18	10	259	326	96.3	121.2	125.9
708	517	309	PD Jarovnice -	Uz.Peklany	C	506	27	18	461	573	96.2	119.6	124.3
707	580	305	PD Tulčík -	Demjata	C	606	24	48	534	663	91.8	113.9	124.2

UZÁVIERKA REPRODUKČNÝCH UKAZOVATEĽOV STÁD V KÚ 1.STUPŇA ZA KONTR.OBDOBIE 2005/06
ŠLACHTITELSKÉ CHOBY

KOk	Pod	Sta	N á z o v	s t á d a	Plem. stáda	P o č e t		b a h n í c		Počet	Perc.	Perc.	Perc.
						prip. vyrad.	predč. [ks]	jal. [ks]	obah. [ks]	narod. jahniat [ks]	oplod. [%]	plod. [%]	plod. na obah. bahnicu [%]
611	515	064	PD Očová		C	280	23	15	242	299	94.2	116.3	123.6
509	519	039	PD Mošovce - Socovce		C	243	1	7	235	289	97.1	119.4	123.0
701	548	015	PD Malcov - Lenartov		C	495	49	31	415	495	93.0	111.0	119.3
506	710	036	Turiec-Agro, s.r.o. Turč.Ďur		C	478	23	20	435	509	95.6	111.9	117.0
Celkom za plemeno					C	9488	609	634	8245	10931	92.9	123.1	132.6
806	018	011	RD-SERVIS s.r.o., Čižatice		CH	82	12	17	53	92	75.7	131.4	173.6
609	702	108	Borbáš Peter SHR, Rim.Janovce		CH	36	15	4	17	27	81.0	128.6	158.8
Celkom za plemeno					CH	118	27	21	70	119	76.9	130.8	170.0
609	701	044	KELO A SYNOVIA s.r.o.		IF	189	5	13	171	278	92.9	151.1	162.6
606	708	201	Ing.Šándor J. Agrofarma Pleš		IF	133	0	7	126	184	94.7	138.3	146.0
Celkom za plemeno					IF	322	5	20	297	462	93.7	145.7	155.6
611	707	002	Roziak Jaroslav Zvolen		LC	105	6	40	59	108	59.6	109.1	183.1
603	805	946	SHR Vlastimil Majer, Bystrá 4		LC	24	0	3	21	33	87.5	137.5	157.1
309	381	201	SCPV VÚŽV UCHO Trenč. Teplá		LC	69	7	6	56	80	90.3	129.0	142.9
604	704	102	AGROSEV, s.r.o. Detva		LC	117	10	34	73	102	68.2	95.3	139.7
302	504	088	Agrofarma s.r.o. Červený Kameň		LC	171	1	7	163	209	95.9	122.9	128.2
Celkom za plemeno					LC	486	24	90	372	532	80.5	115.2	143.0
806	598	005	PD Nová Bodva - Chorváty		M	108	0	29	79	127	73.1	117.6	160.8
806	701	018	AGRO-MOLD a.s.Moldava - Poproč		M	686	96	143	447	627	75.8	106.3	140.3
609	724	053	Rimava Jesenské		M	109	22	4	83	113	95.4	129.9	136.1
811	075	231	Ing.Priam Jozef, SHR, Somotor		M	435	41	78	316	413	80.2	104.8	130.7
806	514	283	Agroces,s.r.o. Cestice - Janík		M	392	11	112	269	322	70.6	84.5	119.7
811	075	233	Ing. Priam Jozef, SHR		M	203	0	202	1	1	0.5	0.5	100.0
Celkom za plemeno					M	1933	170	568	1195	1603	67.8	90.9	134.1
407	703	029	AGRO s.r.o. Hostovce		OD	316	22	58	236	316	80.3	107.5	133.9
Celkom za plemeno					OD	316	22	58	236	316	80.3	107.5	133.9

UZÁVIERKA REPRODUKČNÝCH UKAZOVATEĽOV STÁD V KÚ 1.STUPŇA ZA KONTR.OBDOBIE 2005/06
ŠLACHTITELSKÉ CHOBY

KOk	Pod	Sta	N á z o v	s t á d a	Plem. stáda	P o č e t		b a h n í c		Počet	Perc.	Perc.	Perc.
						prip. predč. vyrad.	[ks]	[ks]	jal. obah.	[ks]	narod. jahniat	oplod.	plod. na obah.
						[ks]	[ks]	[ks]	[ks]	[ks]	[%]	[%]	[%]
808	714	360	Puffler	Lubor, SHR, Gočaltovo	R	78	8	4	66	141	94.3	201.4	213.6
Celkom za plemeno					R	78	8	4	66	141	94.3	201.4	213.6
403	371	200	VPP SPU, s.r.o., Koliňany-Žirany	SF	8	0	7	1	2	12.5	25.0	200.0	
711	711	125	AGRIFARM BS spol.s.r.o.	SF	67	7	4	56	91	93.3	151.7	162.5	
806	598	306	PD Nová Bodva - Chorváty	SF	9	0	4	5	8	55.6	88.9	160.0	
505	544	716	PD so sídlom v Smrečanoch	SF	42	2	3	37	52	92.5	130.0	140.5	
Celkom za plemeno					SF	126	9	18	99	153	84.6	130.8	154.5
601	022	965	Ing. Igor Nemčok	VF	14	5	3	6	11	66.7	122.2	183.3	
Celkom za plemeno					VF	14	5	3	6	11	66.7	122.2	183.3
309	381	065	SCPV VÚŽV UCHO Trenč. Teplá	ZV	82	3	3	76	115	96.2	145.6	151.3	
706	527	366	Vikartovská agrárna spol. a.s.	ZV	859	57	65	737	1114	91.9	138.9	151.2	
508	512	023	PD Liptovské Revúce	ZV	413	0	48	365	543	88.4	131.5	148.8	
710	705	704	SHR Dziak T., Podolinec Toporec	ZV	211	11	5	195	288	97.5	144.0	147.7	
501	508	075	PD Predmier-Súľov	ZV	285	18	37	230	330	86.1	123.6	143.5	
710	532	090	TOMAK s.r.o. PODOLINEC	ZV	442	36	23	383	531	94.3	130.8	138.6	
509	708	041	AGROTRADE GROUP s.r.o.	ZV	427	0	10	417	573	97.7	134.2	137.4	
505	553	019	PD Východná	ZV	508	58	43	407	558	90.4	124.0	137.1	
810	706	368	Agrourbár s.r.o., Hrabušice	ZV	393	16	44	333	454	88.3	120.4	136.3	
801	010	103	Agrofarma, s.r.o., Nálepko	ZV	432	31	14	387	523	96.5	130.4	135.1	
510	512	011	PD Trsteník - Trstená	ZV	768	84	83	601	807	87.9	118.0	134.3	
505	519	020	PD Liptovské Hole Kvačany	ZV	478	48	36	394	520	91.6	120.9	132.0	
505	530	018	AGRIA Liptovský Ondrej, a.s.	ZV	352	35	26	291	383	91.8	120.8	131.6	
511	350	071	ASIK s.r.o.	ZV	107	15	16	76	100	82.6	108.7	131.6	
704	520	078	AGRO-REAL, s.r.o., Krúžok	ZV	315	55	19	241	317	92.7	121.9	131.5	
609	733	057	Agrospol Hradova s.r.o. Tisovec	ZV	192	29	6	157	205	96.3	125.8	130.6	
505	549	530	PD Važec	ZV	147	6	6	135	176	95.7	124.8	130.4	

UZÁVIERKA REPRODUKČNÝCH UKAZOVATEĽOV STÁD V KÚ 1.STUPŇA ZA KONTR.OBDOBIE 2005/06
ŠLACHTITELSKÉ CHOBY

KOk	Pod	Sta	N á z o v	s t á d a	Plem. stáda	P o č e t		b a h n í c		Počet	Perc.	Perc.	Perc.
						prip. [ks]	predč. vyrad. [ks]	jal. [ks]	obah. [ks]	narod. jahniat [ks]	oplod. [%]	plod. [%]	plod. na obah. bahnicu [%]
801	010	102	Agrofarma, s.r.o., Nálepko		ZV	329	30	9	290	378	97.0	126.4	130.3
810	702	071	Ing.Janečko,SNV,hosp.Sp.Hrušov		ZV	33	1	5	27	35	84.4	109.4	129.6
703	008	369	NOFA Norbert Fasinger		ZV	811	97	73	641	826	89.8	115.7	128.9
801	506	226	PD Kluknava - Hrišovce		ZV	479	70	21	388	495	94.9	121.0	127.6
704	521	081	PD Olšavica - Brutovce		ZV	419	33	19	367	467	95.1	121.0	127.2
503	524	015	PD Žaškov		ZV	425	105	35	285	353	89.1	110.3	123.9
706	522	045	PD Šuňava		ZV	428	1	67	360	444	84.3	104.0	123.3
609	546	055	RD Klenovec		ZV	540	28	16	496	611	96.9	119.3	123.2
503	516	010	PD v Párnivi, Zázrivá		ZV	820	142	94	584	719	86.1	106.0	123.1
710	542	093	PD Veľký Lipník		ZV	573	65	13	495	604	97.4	118.9	122.0
801	505	073	Agrodružstvo Gelnica,Žakarovce		ZV	248	158	5	85	103	94.4	114.4	121.2
503	511	094	PD Malatiná		ZV	365	0	93	272	328	74.5	89.9	120.6
808	547	062	PD Rejdová		ZV	371	3	52	316	381	85.9	103.5	120.6
703	529	043	PD Spišské Hanušovce		ZV	487	15	9	463	556	98.1	117.8	120.1
704	512	072	Agrodružstvo Granč Petrovce		ZV	204	22	3	179	215	98.4	118.1	120.1
710	520	092	RD Litmanová		ZV	461	29	19	413	493	95.6	114.1	119.4
703	529	364	PD Spišské Hanušovce		ZV	488	7	10	471	562	97.9	116.8	119.3
608	201	066	Agrodružstvo-S Revúca M.D.Lúka		ZV	269	24	10	235	279	95.9	113.9	118.7
703	027	367	AT TATRY s.r.o. Spišská Belá		ZV	368	121	28	219	260	88.7	105.3	118.7
703	529	365	PD Spišské Hanušovce		ZV	510	9	12	489	577	97.6	115.2	118.0
801	010	101	Agrofarma, s.r.o., Nálepko		ZV	364	35	17	312	367	94.8	111.6	117.6
706	702	290	AgroOsivo sro,Úsvit hosp.Hôrka		ZV	617	52	91	474	555	83.9	98.2	117.1
609	546	056	RD Klenovec		ZV	430	31	20	379	443	95.0	111.0	116.9
502	512	090	RD Oščadnica		ZV	320	24	77	219	255	74.0	86.1	116.4
503	519	009	PPD Pucov		ZV	922	46	236	640	726	73.1	82.9	113.4
808	707	063	Agrodrev Dobšiná s.r.o.		ZV	281	17	40	224	251	84.8	95.1	112.1
503	511	091	PD Malatiná		ZV	286	0	89	197	220	68.9	76.9	111.7
503	511	092	PD Malatiná		ZV	344	2	149	193	215	56.4	62.9	111.4
Celkom za plemeno					ZV	18603	1669	1796	15138	19255	89.4	113.7	127.2
Celkom za ŠCH						32436	2763	3288	26385	34353	88.9	115.8	130.2

UZÁVIERKA REPRODUKČNÝCH UKAZOVATEĽOV STÁD V KÚ 1.STUPŇA ZA KONTR.OBDOBIE 2005/06
ROZMNOŽOVACIE CHOBY

KOk	Pod	Sta	N á z o v	s t á d a	Plem. stáda	P o č e t		b a h n í c		Počet	Perc.	Perc.	Perc.
						prip. [ks]	predč. vyrad. [ks]	jal. [ks]	obah. [ks]	narod. jahniat [ks]	oplod. [%]	plod. [%]	plod. na obah. bahnicu [%]
402	587	134	PD Žemberovce		C	190	5	10	175	282	94.6	152.4	161.1
605	502	059	RD Bzovík		C	233	19	27	187	258	87.4	120.6	138.0
604	509	548	RD Látky		C	424	44	52	328	444	86.3	116.8	135.4
701	508	264	PPD Brezov - Kalnište		C	187	6	11	170	228	93.9	126.0	134.1
712	703	159	Poľnohospodársky sro Svidník-Cígla		C	428	71	36	321	425	89.9	119.0	132.4
711	708	381	Agro Eko služby s.r.o.,Bukovce		C	662	42	16	604	758	97.4	122.3	125.5
707	708	253	SEJLAN, s.r.o. BERTOTOVCE		C	355	10	72	273	330	79.1	95.7	120.9
307	708	008	POLNO VTÁČNIK a.s.		C	341	18	18	305	367	94.4	113.6	120.3
711	705	128	PD Lipová s.r.o., Brusnica		C	396	74	42	280	324	87.0	100.6	115.7
707	574	358	PD Široké Víťaz		C	316	3	21	292	331	93.3	105.8	113.4
306	718	684	OVISFARMA s.r.o.,Pov.Bystrica		C	284	1	2	281	304	99.3	107.4	108.2
308	514	115	PD Mestečko - Dubková		C	1062	1	98	963	1030	90.8	97.1	107.0
Celkom za plemeno					C	4878	294	405	4179	5081	91.2	110.8	121.6
609	023	041	Ing. Štefan Csank SHR		CH	78	0	1	77	133	98.7	170.5	172.7
505	700	031	Agro - Racio s.r.o.		CH	19	0	3	16	18	84.2	94.7	112.5
Celkom za plemeno					CH	97	0	4	93	151	95.9	155.7	162.4
307	708	012	Poľno Vtáčnik a.s.		LC	41	0	0	41	52	100.0	126.8	126.8
Celkom za plemeno					LC	41	0	0	41	52	100.0	126.8	126.8
808	032	001	CORPORA AGRO s.r.o. Lúčka		M	482	34	120	328	402	73.2	89.7	122.6
Celkom za plemeno					M	482	34	120	328	402	73.2	89.7	122.6
403	858	026	Ing.MARTINA KOZMOVÁ		T	6	1	0	5	7	100.0	140.0	140.0
Celkom za plemeno					T	6	1	0	5	7	100.0	140.0	140.0
806	083	022	Aronex-MVDr.K.Priščáková, Seňa		VF	15	0	0	15	31	100.0	206.7	206.7
307	708	013	Poľno Vtáčnik a.s.		VF	45	1	0	44	64	100.0	145.5	145.5
601	001	966	RD HRON Slovenská Lupča		VF	43	0	6	37	43	86.0	100.0	116.2
Celkom za plemeno					VF	103	1	6	96	138	94.1	135.3	143.8

UZÁVIERKA REPRODUKČNÝCH UKAZOVATEĽOV STÁD V KÚ 1.STUPŇA ZA KONTR.OBDOBIE 2005/06
ROZMNOŽOVACIE CHOBY

KOk	Pod	Sta	N á z o v	s t á d a	Plem. stáda	P o č e t		b a h n í c		Počet	Perc.	Perc.	Perc.	
						prip. predč. vyrad.	[ks]	[ks]	jal. obah.	[ks]	narod. jahniat	oplod.	plod. na obah.	plod. bahnicu
						[ks]	[ks]	[ks]	[ks]	[ks]	[%]	[%]	[%]	
505	803	356	J.Šuchtár,Chov oviec a salašn.	ZV		167	29	5	133	220	96.4	159.4	165.4	
505	803	357	J.Šuchtár,Chov oviec a salašn.	ZV		33	7	2	24	36	92.3	138.5	150.0	
710	502	257	Agročirč a.s. Čirč 27	ZV		495	41	19	435	599	95.8	131.9	137.7	
710	532	091	TOMAK s.r.o. PODOLINEC	ZV		456	56	18	382	505	95.5	126.3	132.2	
505	542	531	RD v Pribyline	ZV		299	6	31	262	340	89.4	116.0	129.8	
505	700	001	Agro-Racio s.r.o.,Lipt. Teplá	ZV		313	75	13	225	287	94.5	120.6	127.6	
710	532	911	TOMAK s.r.o. PODOLINEC	ZV		422	23	24	375	470	94.0	117.8	125.3	
508	512	024	PD Liptovské Revúce	ZV		424	0	62	362	450	85.4	106.1	124.3	
510	503	522	PDLČV so sídlom v Čimhovej	ZV		633	174	49	410	509	89.3	110.9	124.1	
706	507	186	PD Hranovnica - Vernár	ZV		490	0	103	387	475	79.0	96.9	122.7	
606	041	003	Vladimír Murín ISOKMAN trading	ZV		226	46	25	155	189	86.1	105.0	121.9	
609	546	593	RD Klenovec	ZV		190	13	6	171	206	96.6	116.4	120.5	
611	706	111	Mazúch Juraj, Sliač	ZV		161	0	25	136	162	84.5	100.6	119.1	
511	201	402	Fatimex s.r.o.	ZV		163	10	5	148	175	96.7	114.4	118.2	
510	501	001	Žiarec PD Tvrdošín,Štefanov/O.	ZV		726	91	4	631	741	99.4	116.7	117.4	
806	065	021	AGRO AGNUS s.r.o., Nováčany	ZV		194	6	6	182	203	96.8	108.0	111.5	
Celkom za plemeno						ZV	5392	577	397	4418	5567	91.8	115.6	126.0
Celkom za RCH							10999	907	932	9160	11398	90.8	112.9	124.4

UZÁVIERKA REPRODUKČNÝCH UKAZOVATEĽOV STÁD V KÚ 1.STUPŇA ZA KONTR.OBDOBIE 2005/06
ÚŽITKOVÉ CHOVY

KOk	Pod	Sta	N á z o v	s t á d a	Plem. stáda	P o č e t prip. predč. vyrad.		b a h n í c jal. obah.		Počet narod. jahniat	Perc. oplod.	Perc. plod. plod.	Perc. plod. na obah. bahnicu
						[ks]	[ks]	[ks]	[ks]	[ks]	[%]	[%]	[%]
302	709	684	Agrostrážov s.r.o.		BG	10	0	1	9	14	90.0	140.0	155.6
Celkom za plemeno					BG	10	0	1	9	14	90.0	140.0	155.6
404	517	023	Združ.agropodnikatel.-Družstvo		C	102	0	10	92	155	90.2	152.0	168.5
301	536	001	PD Uhrovec		C	501	105	45	351	501	88.6	126.5	142.7
309	702	176	Agrosúča a.s., H.Súča		C	363	56	12	295	400	96.1	130.3	135.6
308	514	565	PD Mestečko - Dubková		C	585	38	214	333	420	60.9	76.8	126.1
302	509	669	PD Košeca		C	672	0	37	635	786	94.5	117.0	123.8
307	708	704	Poľnovtáčnik LEHOTA p/Vtáč.		C	772	116	263	393	486	59.9	74.1	123.7
707	566	002	PDP Sedlice, Klenov		C	197	0	5	192	234	97.5	118.8	121.9
309	705	058	ŽIHLAVNÍK, s.r.o.		C	435	33	39	363	437	90.3	108.7	120.4
708	719	002	AGRO-Torysa		C	287	0	27	260	308	90.6	107.3	118.5
308	508	684	Agromi s.r.o. Kvašov-Podhora		C	200	0	0	200	211	100.0	105.5	105.5
502	707	397	Bystričanka s.r.o., Zákamenné		C	329	0	39	290	298	88.1	90.6	102.8
Celkom za plemeno					C	4443	348	691	3404	4236	83.1	103.4	124.4
811	075	232	Ing.Priam Jozef, SHR, Somotor		M	465	101	131	233	302	64.0	83.0	129.6
811	816	921	Parajoš Teodor, SHR, Čierna		M	380	64	181	135	160	42.7	50.6	118.5
806	598	205	PD Nová Bodva - Turňa		M	1083	119	171	793	914	82.3	94.8	115.3
Celkom za plemeno					M	1928	284	483	1161	1376	70.6	83.7	118.5
505	842	051	Liptovské múzeum Pribylina		V	6	0	1	5	8	83.3	133.3	160.0
Celkom za plemeno					V	6	0	1	5	8	83.3	133.3	160.0
511	037	073	ING.TIBOR PAPŠO SHR		VF	20	1	4	15	23	78.9	121.1	153.3
Celkom za plemeno					VF	20	1	4	15	23	78.9	121.1	153.3
703	008	368	NOFA Norbert Fasinger HUNCOVCE		ZV	716	82	108	526	739	83.0	116.6	140.5
810	601	370	DUOPOL, s.r.o.		ZV	279	37	30	212	294	87.6	121.5	138.7
710	704	303	Živčák O., farma CERVUS-OVIS		ZV	276	30	10	236	300	95.9	122.0	127.1

UZÁVIERKA REPRODUKČNÝCH UKAZOVATEĽOV STÁD V KÚ 1.STUPŇA ZA KONTR.OBDOBIE 2005/06
ÚŽITKOVÉ CHOVY

KOk	Pod Sta	N á z o v s t á d a	Plem. stáda	P o č e t		b a h n í c		Počet	Perc.	Perc.	Perc.	
				prip. vyrad.	predč.	jal.	obah.	narod. jahniat	oplod.	plod.	plod. na obah. bahnicu	
				[ks]	[ks]	[ks]	[ks]	[ks]	[%]	[%]	[%]	
707	718	001	Bajer Agro s.r.o., Bajerovce	ZV	585	0	446	139	175	23.8	29.9	125.9
505	424	006	AGRONOVA Liptov, s.r.o.	ZV	169	0	57	112	139	66.3	82.2	124.1
706	510	292	PPD Lipt. Teplička	ZV	345	25	40	280	346	87.5	108.1	123.6
710	512	245	POLANA podiel. druž. Jarabina	ZV	266	0	8	258	300	97.0	112.8	116.3
601	538	504	PD"Bukovina" Strelníky	ZV	27	0	6	21	24	77.8	88.9	114.3
510	515	013	RPD Zuberec	ZV	557	0	0	557	611	100.0	109.7	109.7
703	027	191	AT TATRY s.r.o., Spišská Belá	ZV	624	150	163	311	322	65.6	67.9	103.5
Celkom za plemeno				ZV	3844	324	868	2652	3250	75.3	92.3	122.5
Celkom za ÚCH					10251	957	2048	7246	8907	78.0	95.8	122.9

UZÁVIERKA REPRODUKČNÝCH UKAZOVATEĽOV STÁD V KÚ 1.STUPŇA ZA KONTR.OBDOBIE 2005/06
ŠLACHTITELSKÉ CHOVY S KRÍŽENÍM PLEMIEN

KOk	Pod Sta	N á z o v s t á d a	Plem. stáda	P o č e t prip. predč. vyrad. [ks]	b a h n í c jal. obah. [ks]	Počet narod. jahniat [ks]	Perc. oplod. [%]	Perc. plod. [%]	Perc. plod. na obah. bahnicu [%]	
309 381 060	SCPV	VÚŽV UCHO Trenč. Teplá	C LC	95	5	7 83	123	92.2	136.7	148.2
506 525 040	PD	Sklabiňa - Záborie	C LC	91	11	3 77	109	96.3	136.2	141.6
713 505 361	AGRODRUŽSTVO	BYSTRÉ	C LC	150	6	12 132	176	91.7	122.2	133.3
Celkom za plemeno			C LC	336	22	22 292	408	93.0	129.9	139.7
302 504 087	Agrofarma s.r.o.	Červený Kameň	C LCVF	134	17	5 112	149	95.7	127.4	133.0
Celkom za plemeno			C LCVF	134	17	5 112	149	95.7	127.4	133.0
609 724 052	Rimava - Jesenské		M IF	188	21	7 160	228	95.8	136.5	142.5
403 371 039	VPP SPU,s.r.o.,Kolíňany-Žirany		M IF	392	32	38 322	409	89.4	113.6	127.0
Celkom za plemeno			M IF	580	53	45 482	637	91.5	120.9	132.2
401 728 009	Belany Tibor, Balvany		M IFLC	225	6	79 140	216	63.9	98.6	154.3
Celkom za plemeno			M IFLC	225	6	79 140	216	63.9	98.6	154.3
810 522 080	PD Odorin - Porač		M LIVF	502	61	27 414	539	93.9	122.2	130.2
Celkom za plemeno			M LIVF	502	61	27 414	539	93.9	122.2	130.2
309 381 061	SCPV	VÚŽV UCHO Trenč. Teplá	ZVLCVF	136	7	9 120	178	93.0	138.0	148.3
511 350 072	ASIK s.r.o.	ŽILINA-ZÁSTRANIE	ZVLCVF	206	27	32 147	208	82.1	116.2	141.5
501 508 074	PD	Predmier - Súľov	ZVLCVF	213	8	35 170	240	82.9	117.1	141.2
706 527 044	Vikartovská agrárna spol. a.s.		ZVLCVF	241	19	14 208	290	93.7	130.6	139.4
Celkom za plemeno			ZVLCVF	796	61	90 645	916	87.8	124.6	142.0
510 512 012	PD	Trsteník - Trstená	ZVVF	392	41	40 311	416	88.6	118.5	133.8
Celkom za plemeno			ZVVF	392	41	40 311	416	88.6	118.5	133.8
Celkom za ŠCH				2965	261	308 2396	3281	88.6	121.3	136.9

UZÁVIERKA REPRODUKČNÝCH UKAZOVATEĽOV STÁD V KÚ 1.STUPŇA ZA KONTR.OBDOBIE 2005/06
ROZMNOŽOVACIE CHOBY S KRÍŽENÍM PLEMIEN

KOk	Pod Sta	N á z o v	s t á d a	Plem. stáda	P o č e t		b a h n í c		Počet	Perc.	Perc.	Perc.	
					prip. predč. vyrad.	jal. obah.	narod. jahniat	oplod.	plod. na obah.	plod. bahnicu	[%]	[%]	[%]
					[ks]	[ks]	[ks]	[ks]	[ks]	[%]	[%]	[%]	[%]
708	709	251	Jáger Slovakia s.r.o. Krivany	C VF	593	28	33	532	727	94.2	128.7	136.7	
Celkom za plemeno				C VF	593	28	33	532	727	94.2	128.7	136.7	
707	531	055	PD Kapušany - Nemcovce	M LC	328	12	12	304	382	96.2	120.9	125.7	
707	531	056	PD Kapušany - Chmeľov	M LC	390	8	30	352	433	92.1	113.4	123.0	
Celkom za plemeno				M LC	718	20	42	656	815	94.0	116.8	124.2	
506	502	354	PD Belá-Dulice, stádo Dulice	ZVLC	731	6	231	494	809	68.1	111.6	163.8	
609	733	058	AGROSPOL HRADOVA s.r.o.Tisovec	ZVLC	41	1	1	39	56	97.5	140.0	143.6	
Celkom za plemeno				ZVLC	772	7	232	533	865	69.7	113.1	162.3	

Celkom za RCH					2083	55	307	1721	2407	84.9	118.7	139.9	

UZÁVIERKA REPRODUKČNÝCH UKAZOVATELOV STÁD V KÚ 1.STUPŇA ZA KONTR.OBDOBIE 2005/06
ÚŽITKOVÉ CHOBY S KRÍŽENÍM PLEMIEŇ

KOk	Pod Sta	N á z o v s t á d a	Plem. stáda	P o č e t prip. predč. vyrad. [ks]	b a h n í c jal. obah. [ks]	Počet narod. jahniat [ks]	Perc. oplod. [%]	Perc. plod. [%]	Perc. plod. na obah. bahnicu [%]		
701 563 017	AGRO - RASLAVICE, s.r.o.	C VF	193	11	13	169	211	92.9	115.9	124.9	
Celkom za plemeno			C VF	193	11	13	169	92.9	115.9	124.9	
402 812 907	Farma Kotlina, Štutika Pavol	M OD	102	0	0	102	124	100.0	121.6	121.6	
Celkom za plemeno			M OD	102	0	0	102	100.0	121.6	121.6	
806 598 007	PD Nová Bodva-Chorváty	M SF	554	79	41	434	658	91.4	138.5	151.6	
Celkom za plemeno			M SF	554	79	41	434	91.4	138.5	151.6	
503 511 093	PD Malatiná	ZVBG	190	0	60	130	157	68.4	82.6	120.8	
Celkom za plemeno			ZVBG	190	0	60	130	68.4	82.6	120.8	
606 041 004	Vladimír Murín-ISOKMAN trading	ZVLCVF	133	21	10	102	131	91.1	117.0	128.4	
Celkom za plemeno			ZVLCVF	133	21	10	102	91.1	117.0	128.4	
710 516 910	Roľnícka spoločnosť Kyjov	ZVSFIF	211	19	6	186	322	96.9	167.7	173.1	
Celkom za plemeno			ZVSFIF	211	19	6	186	96.9	167.7	173.1	
Celkom za ÚCH				1383	130	130	1123	1603	89.6	127.9	142.7

Barany s najvyššou plemennou hodnotou pre veľkosť vrhu

plemeno cigája

plemeno ile de France

číslo barana ĽUČ PUČ	chovateľ	PH veľkosť vrhu
24701 81061	Roľnícke družstvo Bzovík	0,1050
21189 .702.	RD LIPOVA s.r.o., Brusnica	0,1009
30251 .9262	RD LIPOVA s.r.o., Brusnica	0,0894
30268 .5462	POLNOPRODUKT s.r.o. Svidník	0,0791
30254 .0312	AGROSEV, spol. s r.o. Detva	0,0781
24103 .0231	OVISFARMA s.r.o. Považská Bystrica	0,0752
24103 .6181	OVISFARMA s.r.o. Považská Bystrica	0,0722
30271 .5111	Poľnohospodárske družstvo Javorina Malcov	0,0721
30254 91311	Poľnohospodárske družstvo Detvianska Huta	0,0718
22703 11571	Poľnohospodárske družstvo Žemberovce	0,0669
30271 65391	Poľnoh.družstvo so sídlom v Jarovniciach	0,0666
22704 81901	Poľnohospodárske družstvo SEKČOV, Tulčák	0,0665
30275 7717.	Slovenské centrum poľnohosp. výskumu	0,0659
21189 70441	Roľnícke družstvo Látky	0,0650
21212 .8631	Roľnícke družstvo "Javorina" Valča	0,0647
21212 .8632	Roľnícke družstvo "Javorina" Valča	0,0647
24701 .516.	Roľnícke družstvo Bzovík	0,0635
22702 .8492	TAURIS OVINI s.r.o.	0,0634
24101 .9031	Poľnohospodárske družstvo Žemberovce	0,0624
22704 12141	Turiec-Agro, s.r.o. Turčiansky Ďur	0,0617

číslo barana ĽUČ PUČ	chovateľ	PH veľkosť vrhu
78241 .6171	Vysokoškolský poľnohosp. podnik SPU,s.r.o	0,1041
78271 .9121	Vysokoškolský poľnohosp. podnik SPU,s.r.o	0,0813
78242 .7101	Vysokoškolský poľnohosp. podnik SPU,s.r.o	0,0759
78271 .9122	Rimava, s.r.o. Jesenské	0,0739
78255 3420.	Ing. Šándor Július,Agrofarma Šándor Pleš	0,0602
78273 .8271	Vysokoškolský poľnohosp. podnik SPU,s.r.o	0,0565
78244 .9211	Rimava, s.r.o. Jesenské	0,0556
78242 .3092	Ing. Šándor Július,Agrofarma Šándor Pleš	0,0542
78242 .3091	Vysokoškolský poľnohosp. podnik SPU,s.r.o	0,0537
78271 .9201	Rimava, s.r.o. Jesenské	0,0502
78265 3423.	KEL'O A SYNOVIA, s.r.o.	0,0473
78273 .6141	Ing. Šándor Július,Agrofarma Šándor Pleš	0,0426
78265 3490.	Rimava, s.r.o. Jesenské	0,0336
78254 .9082	Ing. Šándor Július,Agrofarma Šándor Pleš	0,0308
78264 .0081	Vysokoškolský poľnohosp. podnik SPU,s.r.o	0,0302
78265 3466.	Agrodružstvo Granč Petrovce	0,0189
78254 .0101	Rimava, s.r.o. Jesenské	0,0175
78282 .6122	Rimava, s.r.o. Jesenské	0,0169
78255 3479.	KEL'O A SYNOVIA, s.r.o.	0,0160
78255 3468.	Rimava, s.r.o. Jesenské	0,0084

Barany s najvyššou plemennou hodnotou pre veľkosť vrhu

plemeno lacaune

plemeno merino

číslo barana ĽUČ	PUČ	chovateľ	PH veľkosť vrhu
84089	51041	Poľnohospodárske družstvo Belá - Dulice	0,1481
84254	81011	ASIK s.r.o.	0,1426
84254	2105.	Poľnohospodárske družstvo "SNP" Sklabiňa	0,1296
84255	4542.	Slovenské centrum poľnohosp. výskumu	0,1296
84256	0809.	SHR Ing. Ján Bruonč	0,1295
84366	6424.	Valča	0,1239
84255	8997.	Roziak Jaroslav Zvolen	0,1234
84215	7978.	SHR Vlastimil Majer	0,0946
84366	8063.	Valča	0,0910
84366	8064.	Valča	0,0910
84366	9862.	Valča	0,0910
84141	81062	Poľnohospodárske družstvo "SNP" Sklabiňa	0,0903
84255	9053.	Poľnohospodárske družstvo PREDMIER	0,0887
84256	6422.	Valča	0,0887
84215	7948.	Poľnohospodárske družstvo Kapušany	0,0870
84140	81151	ASIK s.r.o.	0,0867
84140	81101	Poľnohospodárske družstvo Belá - Dulice	0,0812
84252	0198.	Poľnohospodárske družstvo Belá - Dulice	0,0733
84366	0412.	Valča	0,0698
84364	.2311	Poľnohospodárske družstvo Belá - Dulice	0,0666

číslo barana ĽUČ	PUČ	chovateľ	PH veľkosť vrhu
20132	.6621	Ing. Priam Jozef, SHR	0,0278
20133	.008.	Ing. Priam Jozef, SHR	0,0252
20134	.197.	Ing. Priam Jozef, SHR	0,0228
30532	.5911	Agroces, s.r.o. Cestice	0,0223
20135	5992.	Agroces, s.r.o. Cestice	0,0201
20135	5997.	Agroces, s.r.o. Cestice	0,0188
20132	.9291	Agroces, s.r.o. Cestice	0,0181
20134	.0631	Ing. Priam Jozef, SHR	0,0171
20131	.8041	Agroces, s.r.o. Cestice	0,0168
79082	.8652	AGRO-MOLD, a.s. Moldava	0,0164
18935	5991.	Agroces, s.r.o. Cestice	0,0161
20131	.7151	AGRO-MOLD, a.s. Moldava	0,0143
79025	5998.	Agroces, s.r.o. Cestice	0,0128
79025	9201.	Ing. Priam Jozef, SHR	0,0125
79093	81301	AGRO-MOLD, a.s. Moldava	0,0119
18935	5996.	Agroces, s.r.o. Cestice	0,0116
79143	.0471	AGRO-MOLD, a.s. Moldava	0,0114
79131	51132	AGRO-MOLD, a.s. Moldava	0,0111
20135	3990.	AGRO-MOLD, a.s. Moldava	0,0106
79024	81032	Ing. Priam Jozef, SHR	0,0102

Barany s najvyššou plemennou hodnotou pre veľkosť vrhu

plemeno oxford down

číslo barana L'UČ PÚČ	chovateľ	PH veľkosť vrhu
86049 .6102	AGRO Hostovce s.r.o.	0,0300
86013 .7071	AGRO Hostovce s.r.o.	0,0187
86311 02791	AGRO Hostovce s.r.o.	0,0163
86024 .1041	AGRO Hostovce s.r.o.	0,0098
86012 .9261	AGRO Hostovce s.r.o.	0,0085
86325 2091.	AGRO Hostovce s.r.o.	0,0084

plemeno suffolk

číslo barana L'UČ PÚČ	chovateľ	PH veľkosť vrhu
74179 75682	AGRIFARM BS spol.s.r.o.	0,1794
74174 .9361	AGRIFARM BS spol.s.r.o.	0,1652
74104 .1761	Roľnícka spoločnosť Kyjov	0,1404
74123 .9041	NOFA Norbert Fasinger HUNCOVCE	0,1403
74174 75411	AGRIFARM BS spol.s.r.o.	0,1346
74174 .9071	AGRIFARM BS spol.s.r.o.	0,1227
74573 91871	PD Nová Bodva - Turňa	0,1067
74170 75681	SHR Saloň M., Šariš.Štiavnik	0,1064
74174 .130.	AGRIFARM BS spol.s.r.o.	0,0916
74563 .9501	PD Nová Bodva - Turňa	0,0831
74533 .8151	NOFA Norbert Fasinger HUNCOVCE	0,0723
74120 75731	AGRIFARM BS spol.s.r.o.	0,0689
74554 .1781	Roľnícka spoločnosť Kyjov	0,0643
74534 2325.	AGRIFARM BS spol.s.r.o.	0,0636
74573 11101	PD Nová Bodva - Chorváty	0,0604
74174 .158.	AGRIFARM BS spol.s.r.o.	0,0570
74563 91051	Roľnícka spoločnosť Kyjov	0,0567
74624 11781	PD Nová Bodva - Turňa	0,0536
74561 72111	Kočiš Vladimír, Čečejevce	0,0363
74533 .5581	NOFA Norbert Fasinger HUNCOVCE	0,0329

plemeno charollaise

číslo barana L'UČ PÚČ	chovateľ	PH veľkosť vrhu
85463 .0211	Ing. Štefan Čank SHR	0,0171
85404 .0321	RD SERVIS s.r.o.	0,0089
85413 .6171	Ing. Štefan Čank SHR	0,0084
85445 4774.	RD SERVIS s.r.o.	0,0075
85675 4764.	RD SERVIS s.r.o.	0,0064
85441 .6172	RD SERVIS s.r.o.	0,0061
85274 .7301	Borbáš Peter - SHR	0,0039
85735 4032.	Borbáš Peter - SHR	0,0039
85514 4092.	Agro - Racio s.r.o.	0,0039
85435 4767.	RD SERVIS s.r.o.	0,0035
85435 4773.	RD SERVIS s.r.o.	0,0018

Barany s najvyššou plemennou hodnotou pre veľkosť vrhu

plemeno východofrízská ovca

plemeno zošľachtená valaška

číslo barana ĽUČ PÚČ	chovateľ	PH veľkosť vrhu
71251 .9091	JÁGER SLOVAKIA, s.r.o.,	0,0839
71323 .6021	Roľnícke družstvo HRON Slovenská Ľupča	0,0483
71282 .0141	Poľnohospodárske družstvo Trsteník	0,0476
71365 1894.	Miestna organiz. SZCH Železník	0,0465
71365 6940.	Agrofarma s.r.o. Červený Kameň	0,0429
71406 0427.	SZCH Valča - Bernát	0,0322
71282 .0041	JÁGER SLOVAKIA, s.r.o.,	0,0319
71365 1895.	Miestna organiz. SZCH Železník	0,0315
71154 .2021	Poľnohospodárske družstvo Trsteník	0,0310
71365 1862.	SHR -Rubis Jaroslav, Železník	0,0303
71365 1808.	SHR -Rubis Jaroslav, Železník	0,0285
71365 1809.	SHR -Rubis Jaroslav, Železník	0,0285
71365 1818.	SHR -Rubis Jaroslav, Železník	0,0254
71155 9033.	SZCH Valča - Bernát	0,0210
71365 1863.	Miestna organiz. SZCH Železník	0,0155
71365 1820.	SHR -Rubis Jaroslav, Železník	0,0143
71365 1813.	SHR -Rubis Jaroslav, Železník	0,0127
71380 .1771	SHR -Rubis Jaroslav, Železník	0,0060
71406 0420.	SZCH Valča - Bernát	0,0059
71260 .6021	Poľnohospodárske družstvo Trsteník	0,0042

číslo barana ĽUČ PÚČ	chovateľ	PH veľkosť vrhu
25753 72333	Poľnohospodárske družstvo Veľký Lipník	0,0420
25753 72332	Poľnohospodárske družstvo Veľký Lipník	0,0420
27564 12011	Roľnícke družstvo Klenovec	0,0404
26572 70411	Poľnohospodárske družstvo Veľký Lipník	0,0386
28171 .8191	Poľnohosp. družstvo Olšavica-Brutovce v Olšavici	0,0381
24014 .8162	PD Liptovské Revúce	0,0374
25755 6489.	AGROČIRČ, a.s.	0,0370
26819 .6633	PD Liptovské Revúce	0,0365
26032 .4131	AGROTRADE GROUP spol. s r.o.	0,0364
25755 3976.	Agrodrev Dobšiná, spol. s r.o.	0,0364
24312 .9072	PD Liptovské Revúce	0,0363
27563 .8152	PD Liptovské Revúce	0,0362
30049 7754.	Poľnohospodárske družstvo "Zamagurie"	0,0360
23812 .7091	Mazúch Juraj, Sliač	0,0360
25755 3979.	AGROČIRČ, a.s.	0,0358
26032 .4121	AGROTRADE GROUP spol. s r.o.	0,0356
26572 81151	Poľnohospodárske družstvo Východná	0,0356
25755 6483.	AGROFARMA spol. s r.o.	0,0354
24012 73051	Poľnohospodárske družstvo Veľký Lipník	0,0353
24315 0598.	Roľnícke družstvo Klenovec	0,0345

1	2	3	4	5	6	7	8	9	10	11	12
---	---	---	---	---	---	---	---	---	----	----	----

Legend:

- 1 – Region, Distrikt, sheep farm, flock
- 2 – breeder - flock
- 3 – breed of sheep
- 4 – all lactations
- 5 – standard lactations
- 6 – milk production in liters
- 7 – fat in kilograms
- 8 – percentage of fat
- 9 – protein in kilograms
- 10 - percentage of protein
- 11 – lactose in kilograms
- 12 – percentage of lactose

Legende:

- 1 – Kreis, Bezirk, Betrieb, Herde
- 2 – Züchter - Herde
- 3 – Schafrasse
- 4 – Laktation - alle
- 5 – Normallaktation
- 6 – Milch in Liter
- 7 – Fett in Kg
- 8 – Fett in Prozent
- 9 – Eiweiß in Kg
- 10 – Eiweiß in Prozent
- 11 – Laktose in Kg
- 12 – Laktose in Prozent

VÝSLEDKY KONTROLY MLIEKOVEJ ÚŽITKOVOSTI OVIEC ZA ROK 2006 ZA NORMOVANÚ DOJNÚ PERIÓDU(150 DNÍ) PREPOČÍTANÚ NA 3.LAKTÁCIU

ŠLACHTITELSKÉ CHOVY

KrOk	Podn	Sta	Názov	Plemeno	Všetky lakt.	Normované Mlieko	Normované Tuk	Normované Biel.	Normované Lakt.	Mlieko lit.	Tuk kg	Tuk %	Bielkovina kg	Bielkovina %	Laktóza kg	Laktóza %
701	563	016	AGRO - RASLAVICE, s.r.o.	C	240	225	60	60	60	161.84	11.68	6.60	10.04	5.65	8.57	4.79
506	041	034	PETER KARCOL	C	81	80	80	80	80	146.88	9.08	6.07	8.56	5.83	6.76	4.54
707	883	918	Farma Palomino, Závadka	C	150	146	137	137	137	141.26	10.10	7.14	8.42	5.96	6.64	4.65
707	304	050	AGRO - LENT s.r.o., Prešov	C	125	115	113	113	113	133.12	10.52	7.87	7.65	5.73	6.17	4.56
713	505	096	AGRODRUŽSTVO BYSTRÉ	C	241	206	80	80	80	122.97	10.81	8.28	7.55	5.79	6.06	4.61
506	525	044	PD Sklabiňa-Záborie	C	93	93	93	93	93	121.92	8.37	6.89	6.79	5.61	5.86	4.78
509	519	039	PD Mošovce - Socovce	C	205	204	78	78	78	120.51	8.99	7.99	6.55	5.84	5.24	4.65
604	704	101	AGROSEV, s.r.o. Detva	C	94	62	62	62	62	119.88	9.00	7.55	7.37	6.17	5.66	4.71
302	504	086	Agrofarma sro, Červ.Kameň	C	135	115	115	115	115	113.48	7.43	6.54	6.55	5.76	5.26	4.63
610	510	089	Prvá družstevná a.s. Dačov Lom	C	161	146	146	146	146	111.88	8.69	7.80	6.79	6.11	5.19	4.61
707	562	057	Ovčia farma Proč s.r.o.	C	119	114	114	114	114	111.63	9.06	8.15	6.37	5.74	5.17	4.63
607	501	032	ZPD Poltár - Kokava n/Rimavic.	C	131	128	128	128	128	111.07	7.72	6.96	6.25	5.63	5.20	4.68
604	516	099	PD Detv. Huta	C	116	106	106	106	106	111.00	7.35	6.65	6.40	5.80	5.08	4.58
402	587	135	PD Žemberovce	C	337	308	308	308	308	110.68	6.50	5.91	6.45	5.86	5.13	4.61
601	534	001	PD Sebedín - Bečov	C	194	146	146	146	146	110.65	8.59	7.79	6.25	5.67	5.22	4.70
309	381	064	SCPV VUŽV UCHO Trenč. Teplá	C	46	43	43	43	43	105.58	6.94	6.54	6.05	5.77	4.87	4.58
506	710	036	Turiec-Agro, s.r.o. Turč.Ďur	C	175	169	169	169	169	100.14	7.63	7.66	5.92	5.93	4.58	4.55
609	601	111	TAURIS OVINI s.r.o.	C	152	113	113	113	113	96.15	6.38	6.65	5.46	5.70	4.64	4.80
605	529	065	PD Senohrad	C	182	140	140	140	140	86.70	6.30	7.31	5.09	5.91	4.12	4.74
708	517	053	PD Jarovnice - Hermanovce	C	338	335	122	122	122	85.56	6.86	7.20	5.44	5.68	4.53	4.69
707	580	305	PD Tulčík - Demjata	C	342	338	103	103	103	84.62	5.95	6.98	5.32	6.23	3.97	4.61
713	505	362	AGRODRUŽSTVO Bystré	C	71	52	16	16	16	81.56	6.55	7.53	4.85	5.57	4.15	4.76
701	548	015	PD Malcov - Lenartov	C	228	200	200	200	200	76.89	5.60	7.39	4.34	5.66	3.56	4.61
611	515	064	PD Očová	C	216	168	123	123	123	74.64	5.63	7.57	4.40	5.89	3.44	4.58
708	517	309	PD Jarovnice - Uz.Pekľany	C	450	444	152	152	152	69.06	5.93	7.70	4.30	5.59	3.68	4.70
Priemerné hodnoty za plemeno :				C	4622	4196	2947	2947	2947	103.83	7.65	7.18	6.21	5.81	5.01	4.65
611	707	002	Roziak Jaroslav Zvolen	LC	46	33	32	33	33	328.38	17.01	5.20	16.74	5.15	16.33	4.95
603	805	946	SHR Vlastimil Majer, Bystrá 4	LC	16	14	14	14	14	242.61	15.35	6.25	13.39	5.52	11.25	4.63
604	704	102	AGROSEV, s.r.o. Detva	LC	72	65	65	65	65	183.86	13.29	7.36	11.12	6.10	8.48	4.60
309	381	201	SCPV VUŽV UCHO Trenč. Teplá	LC	38	38	38	38	38	148.94	9.83	6.68	8.10	5.50	6.89	4.60
302	504	088	Agrofarma s.r.o. Červený Kameň	LC	66	65	65	65	65	132.55	9.18	6.93	7.03	5.30	6.24	4.71
Priemerné hodnoty za plemeno :				LC	238	215	215	215	215	188.18	12.06	6.68	10.36	5.57	8.91	4.69
601	022	965	Ing. Igor Nemčok	VF	7	6	6	6	6	209.00	11.22	5.34	10.56	5.02	10.34	4.95
Priemerné hodnoty za plemeno :				VF	7	6	6	6	6	209.00	11.22	5.34	10.56	5.02	10.34	4.95

VÝSLEDKY KONTROLY MLIEKOVEJ ÚŽITKOVOSTI OVIEC ZA ROK 2006 ZA NORMOVANÚ DOJNÚ PERIÓDU (150 DNÍ) PREPOČÍTANÚ NA 3. LAKTÁCIU

ŠLACHTITELSKÉ CHOVY

KrOk	Podn	Sta	Názov	Plemeno	Všetky Normované laktácie				Mlieko lit.	Tuk		Bielkovina		Laktóza		
					lakt.	Mlieko	Tuk	Biel.		Lakt.	kg	%	kg	%	kg	%
505	549	530	PD Važec	ZV	110	105	80	80	80	144.49	10.62	7.14	8.18	5.50	6.97	4.68
510	512	011	PD Trsteník - Trstená	ZV	240	239	239	239	239	143.41	11.21	7.82	8.61	6.01	6.55	4.56
509	708	041	AGROTRADE GROUP s.r.o.	ZV	239	238	238	238	238	135.47	9.23	6.88	8.19	6.06	6.26	4.59
503	511	094	PD Malatiná	ZV	80	80	80	80	80	135.27	10.07	7.44	7.97	5.89	6.33	4.68
710	532	090	TOMAK s.r.o. PODOLINEC	ZV	130	130	130	130	130	134.49	9.44	7.03	7.65	5.69	6.45	4.79
609	733	057	Agrospol Hradova s.r.o.Tisovec	ZV	55	44	44	44	44	133.21	11.00	8.29	8.14	6.14	6.16	4.61
609	546	055	RD Klenovec	ZV	245	237	237	237	237	129.41	9.82	7.59	7.60	5.88	5.97	4.61
503	516	010	PD v Párnici, Zázrivá	ZV	204	204	204	204	204	127.59	9.24	7.24	7.84	6.15	5.80	4.55
501	508	075	PD Predmier-Súľov	ZV	165	164	164	164	164	124.80	9.33	7.50	7.28	5.83	5.71	4.57
801	010	103	Agrofarma, s.r.o., Nálepko	ZV	113	112	112	112	112	124.46	10.07	8.11	7.32	5.88	5.65	4.54
511	350	071	ASIK s.r.o.	ZV	42	42	42	42	42	122.75	9.17	7.49	6.56	5.39	5.77	4.68
801	010	102	Agrofarma, s.r.o., Nálepko	ZV	80	80	80	80	80	121.40	10.38	8.55	7.08	5.83	5.65	4.65
505	530	018	AGRIA Liptovský Ondrej, a.s.	ZV	150	150	150	150	150	119.79	10.12	8.47	7.06	5.90	5.48	4.57
609	546	056	RD Klenovec	ZV	204	199	199	199	199	113.32	8.50	7.54	6.65	5.87	5.30	4.67
703	529	043	PD Spišské Hanušovce	ZV	397	368	134	134	134	111.85	9.09	7.98	6.55	5.76	5.22	4.60
703	529	365	PD Spišské Hanušovce	ZV	409	394	140	140	140	110.84	8.43	7.79	6.22	5.74	5.01	4.62
703	008	369	NOFA Norbert Fasinger	ZV	346	306	306	306	306	108.74	8.73	8.03	6.60	6.08	5.02	4.61
703	529	364	PD Spišské Hanušovce	ZV	395	367	125	125	125	107.38	9.04	8.02	6.39	5.65	5.14	4.54
608	201	066	Agrodružstvo-S Revúca M.D.Lúka	ZV	118	113	113	113	113	107.28	7.52	7.02	5.99	5.59	5.07	4.72
508	512	023	PD Liptovské Revúce	ZV	331	331	182	182	182	106.47	7.24	6.62	6.15	5.64	5.06	4.62
706	522	045	PD Šuňava	ZV	234	222	222	222	222	106.31	8.27	7.78	6.14	5.78	4.96	4.66
503	519	009	PPD Pucov	ZV	200	200	200	200	200	104.11	7.69	7.39	6.34	6.09	4.90	4.70
704	512	072	Agrodružstvo Granč Petrovce	ZV	80	80	80	80	80	100.32	7.97	7.96	5.70	5.69	4.57	4.56
505	553	019	PD Východná	ZV	323	307	193	193	193	100.16	7.74	7.42	6.37	6.10	4.92	4.67
706	702	290	AgroOsivo sro,Úsvit hosp.Hôrka	ZV	184	176	175	175	175	100.09	7.95	7.91	5.94	5.92	4.56	4.54
309	381	065	SCPV VÚŽV UCHO Trenč. Teplá	ZV	33	31	31	31	31	99.64	7.05	7.12	5.74	5.80	4.50	4.50
505	519	020	PD Liptovské Hole Kvačany	ZV	364	351	263	263	263	97.67	7.50	7.59	5.75	5.83	4.55	4.57
706	527	366	Vikartovská agrárna spol. a.s.	ZV	654	593	97	97	97	97.45	7.24	6.94	5.81	5.58	4.88	4.70
703	027	367	AT TATRY s.r.o. Spišská Belá	ZV	138	84	84	84	84	94.60	7.67	8.13	5.43	5.75	4.40	4.65
801	506	226	PD Kluknava - Hrišovce	ZV	204	203	201	201	201	94.30	6.24	6.61	5.65	5.99	4.43	4.70
808	547	062	PD Rejdová	ZV	137	137	44	44	44	92.61	7.85	7.55	5.76	5.58	4.78	4.57
710	705	704	SHR Dziak T.,Podolinec Toporec	ZV	198	193	90	90	90	91.96	6.78	7.54	5.42	6.03	4.07	4.52
801	010	101	Agrofarma, s.r.o., Nálepko	ZV	122	121	121	121	121	91.18	7.34	8.05	5.19	5.70	4.19	4.59
710	520	092	RD Litmanová	ZV	405	396	160	160	160	85.49	6.82	7.37	5.24	5.66	4.31	4.65
704	521	081	PD Olšavica - Brutovce	ZV	160	160	160	160	160	82.15	5.83	7.11	5.09	6.21	3.78	4.60

VÝSLEDKY KONTROLY MLIEKOVEJ ÚŽITKOVOSTI OVIEC ZA ROK 2006 ZA NORMOVANÚ DOJNÚ PERIÓDU (150 DNÍ) PREPOČÍTANÚ NA 3. LAKTÁCIU

ŠLACHTITELSKÉ CHOVY

KrOk	Podn	Sta	Názov	Plemeno	Všetky	Normované laktácie				Mlieko	Tuk		Bielkovina		Laktóza	
					lakt.	Mlieko	Tuk	Biel.	Lakt.	lit.	kg	%	kg	%	kg	%
810	706	368	Agrourbár s.r.o., Hrabušice	ZV	80	80	80	80	80	80.09	6.00	7.50	4.55	5.68	3.63	4.53
710	542	093	PD Veľký Lipník	ZV	201	200	200	200	200	75.48	5.41	7.18	4.49	5.95	3.53	4.68
810	702	071	Ing. Janečko, SNV, hosp. Sp. Hrušov	ZV	23	23	23	23	23	67.88	4.70	6.95	4.06	6.01	3.04	4.45
Priemerné hodnoty za plemeno :				ZV	7793	7460	5423	5423	5423	107.48	8.32	7.53	6.50	5.88	5.12	4.62

VÝSLEDKY KONTROLY MLIEKOVEJ ÚŽITKOVOSTI OVIEC ZA ROK 2006 ZA NORMOVANÚ DOJNÚ PERIÓDU (150 DNÍ) PREPOČÍTANÚ NA 3. LAKTÁCIU

ROZMNOŽOVACIE CHOVY

KrOk	Podn	Sta	Názov	Plemeno	Všetky				Mlieko lit.	Tuk		Bielkovina		Laktóza		
					lakt.	Mlieko	Tuk	Biel.		Lakt.	kg	%	kg	%	kg	%
307	708	008	POINO VTÁČNIK a.s.	C	305	223	223	223	223	104.15	5.68	5.48	6.20	5.98	5.03	4.82
308	514	115	PD Mestečko - Dubková	C	487	443	326	326	326	92.76	6.72	6.75	5.97	6.00	4.73	4.76
402	587	134	PD Žemberovce	C	52	49	49	49	49	89.47	5.15	5.73	5.18	5.81	4.06	4.49
604	509	548	RD Látky	C	140	132	132	132	132	88.24	6.71	7.65	5.25	5.97	4.11	4.65
306	718	684	OVISFARMA s.r.o., Pov.Bystrica	C	80	78	78	78	78	88.13	6.96	7.89	5.14	5.83	4.09	4.64
Priemerné hodnoty za plemeno :				C	1064	925	808	808	808	94.30	6.36	6.59	5.79	5.96	4.61	4.73
307	708	012	PoIno Vtáčnik a.s.	LC	42	40	39	40	40	257.28	12.76	5.02	13.43	5.23	12.79	4.96
Priemerné hodnoty za plemeno :				LC	42	40	40	40	40	257.28	12.44	4.89	13.43	5.23	12.79	4.96
307	708	013	PoIno Vtáčnik a.s.	VF	43	42	42	42	42	240.06	10.42	4.37	11.90	4.97	12.02	5.01
806	083	022	Aronex-MVDr.K.Priščáková, Seňa	VF	15	15	15	15	15	224.23	10.61	4.76	12.14	5.44	10.96	4.87
601	001	966	RD HRON Slovenská Lupča	VF	36	35	35	35	35	195.90	10.02	5.20	10.35	5.29	9.78	4.94
Priemerné hodnoty za plemeno :				VF	94	92	92	92	92	220.68	10.30	4.75	11.35	5.17	11.00	4.96
710	532	091	TOMAK s.r.o. PODOLINEC	ZV	90	90	90	90	90	133.10	9.44	7.09	7.65	5.74	6.30	4.74
511	201	402	Fatimex s.r.o.	ZV	116	116	116	116	116	124.89	9.06	7.26	7.46	5.98	5.91	4.73
505	700	001	Agro-Racio s.r.o., Lipt. Teplá	ZV	223	223	114	114	114	123.94	10.00	7.68	8.21	6.31	5.99	4.60
609	546	593	RD Klenovec	ZV	155	152	152	152	152	114.96	8.58	7.48	6.75	5.89	5.38	4.67
710	502	257	Agročirč a.s. Čirč 27	ZV	153	153	153	153	153	111.38	8.54	7.69	6.58	5.91	5.12	4.59
606	041	003	Vladimír Murín ISOKMAN trading	ZV	59	36	36	36	36	93.87	6.94	7.40	5.84	6.25	4.26	4.53
505	803	356	J.Šuchtár, Chov oviec a salašn.	ZV	138	135	134	134	134	90.64	6.68	7.39	5.38	5.94	4.23	4.65
505	803	357	J.Šuchtár, Chov oviec a salašn.	ZV	25	25	25	25	25	88.92	6.48	7.33	5.31	5.97	4.13	4.64
Priemerné hodnoty za plemeno :				ZV	959	930	820	820	820	114.47	8.49	7.45	6.81	5.97	5.32	4.65

VÝSLEDKY KONTROLY MLIEKOVEJ ÚŽITKOVOSTI OVIEC ZA ROK 2006 ZA NORMOVANÚ DOJNÚ PERIÓDU (150 DNÍ) PREPOČÍTANÚ NA 3. LAKTÁCIU

ÚŽITKOVÉ CHOVY

KrOk	Podn	Sta	Názov	Plemeno	Všetky					Mlieko lit.	Tuk		Bielkovina		Laktóza	
					lakt.	Mlieko	Tuk	Biel.	Lakt.		kg	%	kg	%	kg	%
302	709	684	Agrostrážov s.r.o.	BG	5	5	5	5	5	157.51	13.50	8.61	10.62	6.75	6.79	4.29
Priemerné hodnoty za plemeno :				BG	5	5	5	5	5	157.51	13.50	8.61	10.62	6.75	6.79	4.29
301	536	001	PD Uhrovec	C	210	169	169	169	169	125.60	9.01	7.29	7.29	5.83	5.93	4.71
307	708	704	Poľnovtáčnik LEHOTA p/Vtáč.	C	164	60	60	60	60	119.02	6.47	5.52	6.64	5.66	5.88	4.93
308	514	565	PD Mestečko - Dubková	C	319	272	80	80	80	86.67	7.69	6.62	6.86	5.93	5.54	4.79
Priemerné hodnoty za plemeno :				C	693	501	309	309	309	103.68	8.18	6.77	7.05	5.82	5.82	4.77
511	037	073	ING.TIBOR PAPŠO SHR	VF	25	25	25	25	25	176.47	10.58	6.04	9.95	5.64	8.16	4.62
Priemerné hodnoty za plemeno :				VF	25	25	25	25	25	176.47	10.58	6.04	9.95	5.64	8.16	4.62
511	510	624	Paština Závada	ZV	200	200	200	200	200	132.82	9.20	6.95	7.78	5.86	5.98	4.50
601	538	504	PD"Bukovina" Strelníky	ZV	27	24	24	24	24	80.18	6.38	7.95	4.50	5.62	3.65	4.54
Priemerné hodnoty za plemeno :				ZV	227	224	224	224	224	127.18	8.90	7.06	7.43	5.83	5.73	4.50

VÝSLEDKY KONTROLY MLIEKOVEJ ÚŽITKOVOSTI OVIEC ZA ROK 2006 ZA NORMOVANÚ DOJNÚ PERIÓDU(150 DNÍ) PREPOČÍTANÚ NA 3.LAKTÁCIU

ŠLACHTITELSKÉ CHOVY S KRÍŽENÍM PLEMIEN

KrOk	Podn	Sta	Názov	Plemeno	Všetky lakt.	Normované laktácie			Mlieko lit.	Tuk		Bielkovina		Laktóza		
						Mlieko	Tuk	Biel.		Lakt.	kg	%	kg	%	kg	%
506	525	040	PD Sklabiňa - Záborie	C LC	53	53	53	53	53	185.44	12.59	6.87	10.34	5.62	8.82	4.75
309	381	060	SCPV VÚŽV UCHO Trenč. Teplá	C LC	57	53	53	53	53	146.36	9.86	6.80	8.27	5.68	6.82	4.65
713	505	361	AGRODRUŽSTVO BYSTRÉ	C LC	119	87	36	36	36	98.76	7.40	7.09	5.92	5.64	5.06	4.80
Priemerné hodnoty za plemeno :				C LC	229	193	142	142	142	135.63	10.26	6.90	8.45	5.65	7.12	4.73
302	504	087	Agrofarma s.r.o. Červený Kameň	C LCVF	66	63	63	63	63	131.98	8.95	6.75	7.50	5.66	6.11	4.62
Priemerné hodnoty za plemeno :				C LCVF	66	63	63	63	63	131.98	8.95	6.75	7.50	5.66	6.11	4.62
501	508	074	PD Predmier - Súľov	ZVLCVF	146	146	146	146	146	150.49	11.40	7.57	8.92	5.92	6.92	4.60
309	381	061	SCPV VÚŽV UCHO Trenč. Teplá	ZVLCVF	87	82	82	82	82	135.09	9.28	6.90	7.49	5.59	6.22	4.59
511	350	072	ASIK s.r.o. ŽILINA-ZÁSTRANIE	ZVLCVF	78	78	78	78	78	133.96	10.17	7.63	7.29	5.49	6.33	4.71
706	527	044	Vikartovská agrárna spol. a.s.	ZVLCVF	187	170	142	142	142	120.18	8.31	6.65	7.04	5.64	5.87	4.69
Priemerné hodnoty za plemeno :				ZVLCVF	498	476	448	448	448	134.30	9.82	7.17	7.78	5.70	6.36	4.65
510	512	012	PD Trsteník - Trstená	ZVVF	160	160	160	160	160	151.06	11.53	7.64	9.09	6.02	6.93	4.59
Priemerné hodnoty za plemeno :				ZVVF	160	160	160	160	160	151.06	11.53	7.64	9.09	6.02	6.93	4.59

VÝSLEDKY KONTROLY MLIEKOVEJ ÚŽITKOVOSTI OVIEC ZA ROK 2006 ZA NORMOVANÚ DOJNÚ PERIÓDU (150 DNÍ) PREPOČÍTANÚ NA 3. LAKTÁCIU

ROZMNOŽOVACIE CHOVY S KRÍŽENÍM PLEMIEN

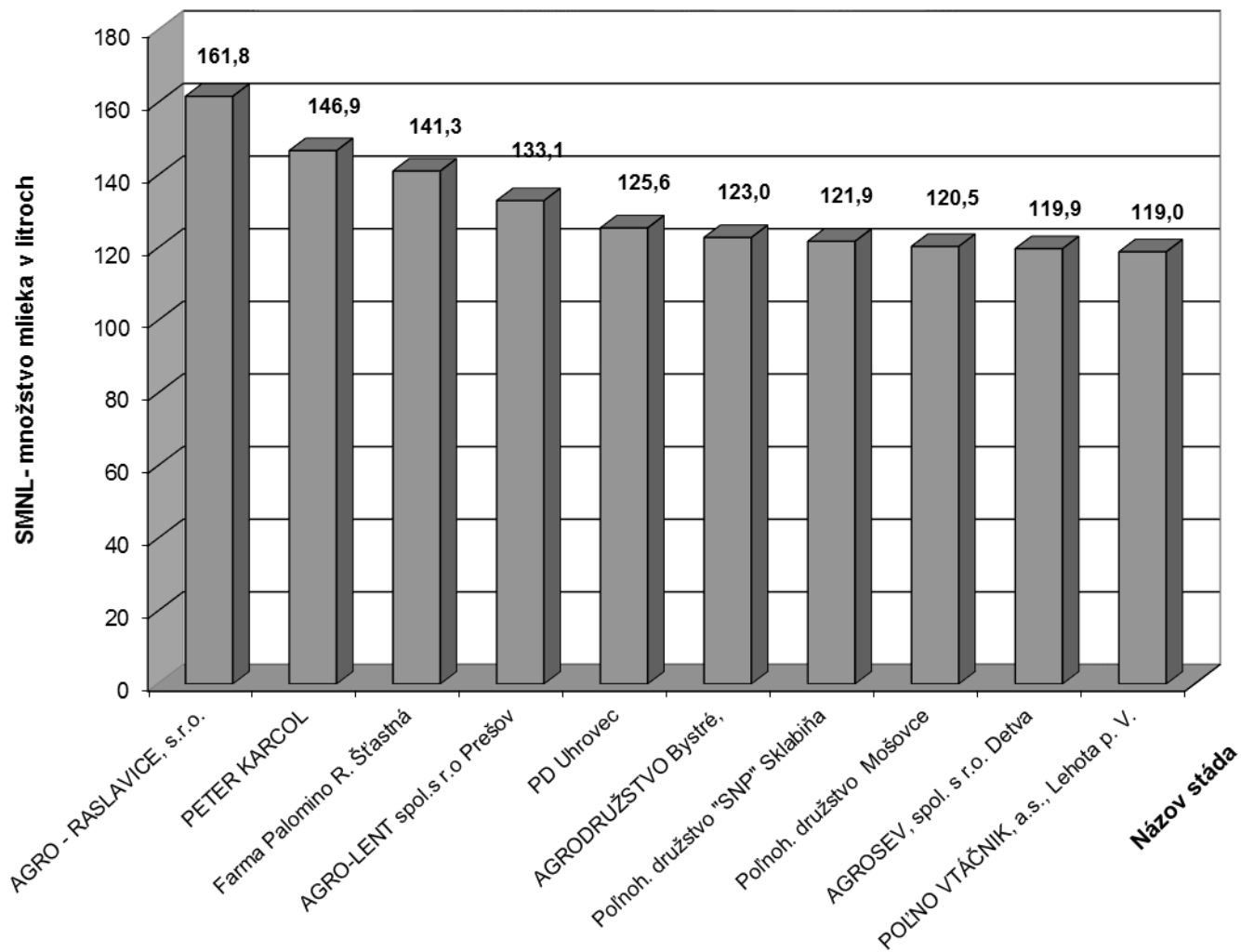
KrOk	Podn	Sta	Názov	Plemeno	Všetky				Mlieko lit.	Tuk		Bielkovina		Laktóza		
					lakt.	Mlieko	Tuk	Biel.		Lakt.	kg	%	kg	%	kg	%
506	502	354	PD Belá-Dulice, stádo Dulice	ZVLC	396	388	386	388	388	213.49	11.90	5.62	11.26	5.30	10.84	5.07
609	733	058	AGROSPOL HRADOVA s.r.o.Tisovec	ZVLC	36	28	28	28	28	188.57	14.52	7.77	11.17	5.94	8.91	4.70
Priemerné hodnoty za plemeno :				ZVLC	432	416	416	416	416	211.81	12.02	5.74	11.25	5.34	10.71	5.05

VÝSLEDKY KONTROLY MLIEKOVEJ ÚŽITKOVOSTI OVIEC ZA ROK 2006 ZA NORMOVANÚ DOJNÚ PERIÓDU (150 DNÍ) PREPOČÍTANÚ NA 3. LAKTÁCIU

ÚŽITKOVÉ CHOVY S KRÍŽENÍM PLEMIEN

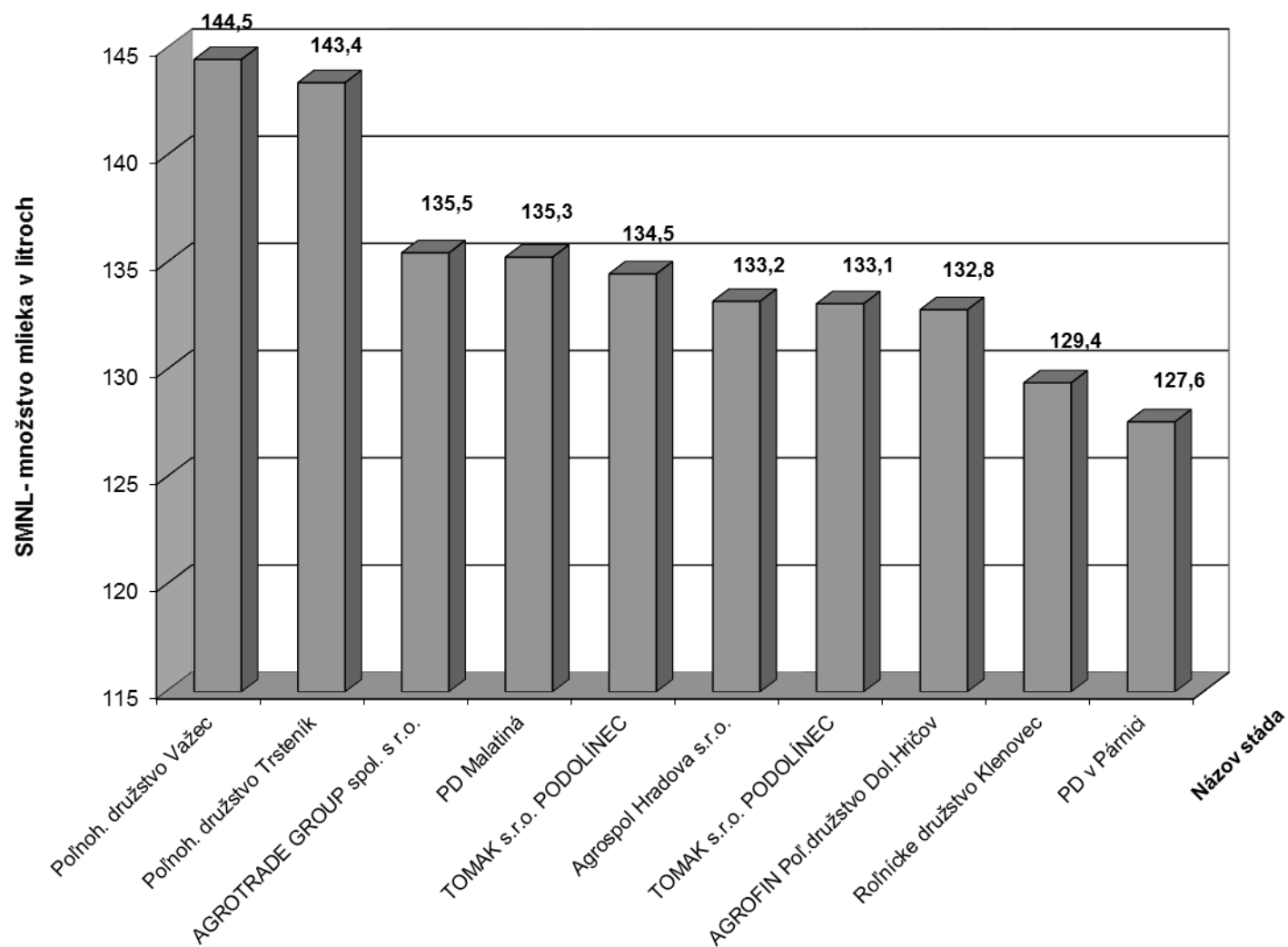
KrOk	Podn	Sta	Názov	Plemeno	Všetky				Mlieko lit.	Tuk		Bielkovina		Laktóza		
					lakt.	Mlieko	Tuk	Biel.		Lakt.	kg	%	kg	%	kg	%
701	563	017	AGRO - RASLAVICE, s.r.o.	C VF	80	78	78	78	78	199.51	12.83	6.46	11.08	5.58	9.63	4.82
Priemerné hodnoty za plemeno :				C VF	80	78	78	78	78	199.51	12.83	6.46	11.08	5.58	9.63	4.82
503	511	093	PD Malatiná	ZVBG	140	140	140	140	140	139.93	10.52	7.51	8.19	5.85	6.47	4.63
Priemerné hodnoty za plemeno :				ZVBG	140	140	140	140	140	139.93	10.52	7.51	8.19	5.85	6.47	4.63
606	041	004	Vladimír Murín-ISOKMAN trading	ZVLCVF	47	25	25	25	25	114.02	7.96	6.95	6.63	5.85	5.32	4.66
Priemerné hodnoty za plemeno :				ZVLCVF	47	25	25	25	25	114.02	7.96	6.95	6.63	5.85	5.32	4.66

Výsledky KÚ mlieka oviec za rok 2006 - plemeno Cigája najlepších 10 stád



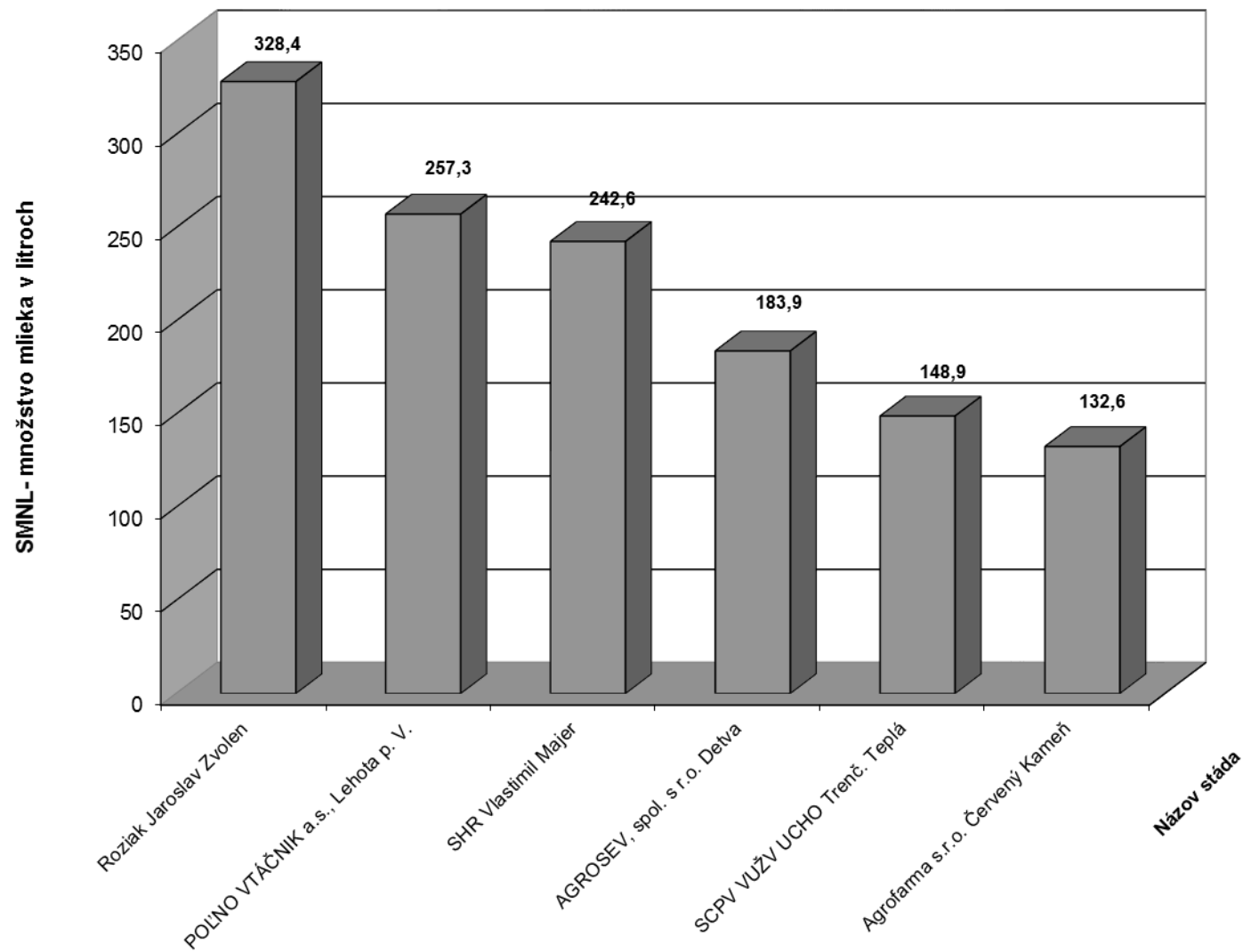
■ SMNL - produkcia mlieka v litroch za normovanú dojnú periódu prepočítaná na 3.laktáciu

Výsledky KÚ mlieka oviec za rok 2006 - plemeno zošľachtená valaška
najlepších 10 stád



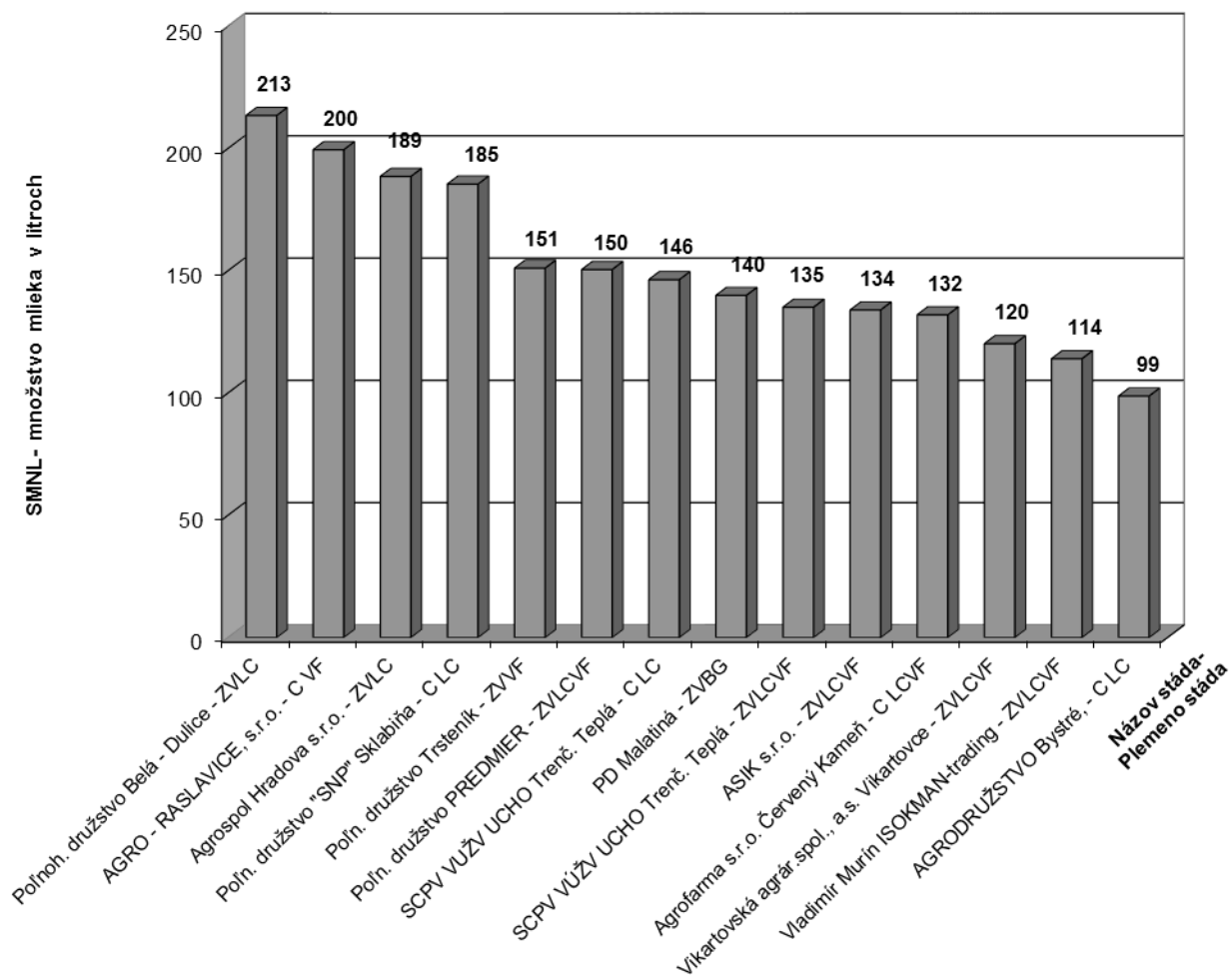
■ SMNL- produkcia mlieka v litroch za normovanú dojnú periódu prepočítaná na 3.laktáciu

Výsledky KÚ mlieka oviec za rok 2006 - plemeno lacaune



■ SMNL - produkcia mlieka v litroch za normovanú dojnú periódu prepočítaná na 3.laktáciu

Výsledky KÚ mlieka oviec za rok 2006 - chovy s krížením plemien



■ SMNL - produkcia mlieka v litroch za normovanú dojnú periódu prepočítaná na 3.laktáciu

1	2	3	4	5	6	7	8	9
---	---	---	---	---	---	---	---	---

Legend:

- 1 – Region, Distrikt, sheep farm, flock
- 2 – breeder - flock
- 3 – breed of sheep
- 4 – sheep
- 5 – milk production in liters
- 6 – percentage of fat
- 7 – percentage of protein
- 8 – percentage of lactose
- 9 – lactations

Legende:

- 1 – Kreis, Bezirk, Betrieb, Herde
- 2 – Züchter - Herde
- 3 – Schafrasse
- 4 – Schafe
- 5 – Milch in Liter
- 6 – Fett in Prozent
- 7 – Eiweiß in Prozent
- 8 – Laktose in Prozent
- 9 – Laktation

ZOZNAM BAHNÍC S NAJLEP.MLIEK.ÚŽITKOVOSŤOU ZA NORM.DOJ.PERIÓDU PREPOČÍTANÚ NA 3.LAKTÁCIU V KONTROL.ROKU 2006

KOk Pod Sta Názov stáda	Stup.KÚ	B a h n i c a			Plemeno oviec	Mlieko v lit.	Tuk v %	Bielk. v %	Lakt. v %	Por. lak.		
		LUC	PUC	Jed.čís.CEZH								
301 536 001 ÚCH PD Uhrovec		..464	SK.....	34760	C.....	00	176.9	7.51	5.95	4.71	1
		..431	SK.....	34719	C.....	00	172.8	7.38	5.77	4.68	1
		..448	SK.....	34739	C.....	00	161.9	7.08	5.80	4.81	1
		..383	SK.....	34887	C.....	00	160.3	7.54	6.03	4.73	2
		..481	SK.....	34779	C.....	00	157.8	7.99	5.85	4.76	1
302 504 086 ŠCH Agrofarma sro, Červ.Kameň		..425	.7641	SK.....	57593	C.....	00	263.4	6.41	5.81	4.73	2
		..346	.4701	SK.....	57284	C.VF....	01	206.9	6.37	6.02	4.62	2
		..391	.782.	SK.....	57229	C.....	00	188.9	7.22	5.87	4.63	2
		..505	4605.	SK.....	564605	C.....	00	174.1	7.23	6.30	4.60	1
		..361	.660.	SK.....	57102	C.VF....	01	170.4	6.92	6.25	4.70	2
306 718 684 RCH OVISFARMA s.r.o.,Pov.Bystrica		..379	.713.	SK.....	83747	C.....	00	154.1	8.16	5.93	4.73	2
		..437	1919.	SK.....	83777	C.....	00	138.7	7.93	6.12	4.61	1
		..378	1955.	SK.....	83742	C.....	00	119.5	8.07	5.92	4.60	2
		..436	.905.	SK.....	83763	C.....	00	117.3	7.69	6.09	4.60	1
		..476	..38.	SK.....	83772	C.....	00	115.6	8.32	6.02	4.59	1
307 708 008 RCH POĽNO VTÁČNIK a.s.		.4432	.9242	SK.....	7028	C.....	00	167.1	5.37	6.11	4.93	1
		.3485	1318.	SK.....	33641	C.....	00	153.4	5.29	5.92	4.99	2
		.4453	2225.	SK.....	7164	C.....	00	147.5	5.83	5.98	4.76	1
		.3521	60222	SK.....	33647	C.....	00	144.5	5.36	5.98	4.85	2
		.4390	2174.	SK.....	7062	C.....	00	140.1	5.67	6.13	5.07	1
307 708 704 ÚCH Poínovtáčnik LEHOTA p/Vtáč.		..293	SK.....	33212	C.....	00	190.3	6.58	6.30	5.02	2
		..572	7060.	SK.....	577060	LCC.....	04	161.3	5.95	5.63	4.91	1
		..212	SK.....	33181	C.....	00	148.2	5.93	6.01	5.08	2
		..557	2095.	SK.....	202095	LCC.....	04	148.0	5.25	5.67	4.98	1
		..229	SK.....	33166	C.....	00	143.5	6.30	5.92	4.99	2

ZOZNAM BAHNÍC S NAJLEP.MLIEK.ÚŽITKOVOSŤOU ZA NORM.DOJ.PERIÓDU PREPOČÍTANÚ NA 3.LAKTÁCIU V KONTROL.ROKU 2006

KOk Pod Sta Názov stáda	Stup.KÚ	B a h n i c a			Plemeno oviec	Mlieko v lit.	Tuk v %	Bielk. v %	Lakt. v %	Por. lak.
		LUC	PUC	Jed.čís.CEZH						
308 514 115 RCH PD Mestečko - Dubková		.4210	1169.	SK.....13 6394	C.....00	210.0	7.42	6.16	4.72	1
		..370	SK.....4 4928	C.....00	163.4	6.72	6.01	4.90	2
		.4232	1100.	SK.....13 6416	C.....00	159.2	6.87	6.13	4.80	1
		.4284	1991.	SK.....13 6468	C.....00	156.4	6.72	6.46	4.75	1
		.3145	SK.....4 4854	C.....00	154.7	6.51	6.00	4.77	2
308 514 565 ÚCH PD Mestečko - Dubková		.2306	SK.....23 2171	C.....00	176.3	6.87	6.01	4.80	3
		.2055	SK.....23 2617	C.....00	169.4	7.38	5.91	4.91	3
		.2313	SK.....13 6055	C.....00	159.5	6.82	5.88	4.83	3
		.2215	SK.....13 6112	C.....00	153.2	7.27	6.16	4.74	3
		.2318	SK.....23 2729	C.....00	147.2	6.87	6.11	4.86	3
309 381 064 ŠCH SCPV VUŽV UCHO Trenč. Teplá		..336	.011.	SK.....90 3360	C.....00	183.9	7.54	5.72	4.70	2
		..228	.006.	SK.....90 7430	C.....00	149.0	6.29	5.99	4.66	3
		..301	.9431	SK.....90 3010	C.....00	139.8	7.55	6.19	4.53	2
		..347	.0071	SK.....90 3160	C.SF....03	136.7	6.85	5.72	4.78	2
		..212	.014.	SK.....90 7710	C.SF....01	124.1	7.28	6.17	4.93	3
402 587 134 RCH PD Žemberovce		..211	.4292	SK.....12 8869	C.....00	209.8	5.86	5.80	4.65	3
		..218	.004.	SK.....12 8779	C.....00	118.5	6.18	6.19	4.76	3
		..260	6017.	SK.....12 8828	C.....00	117.9	5.70	5.66	4.68	3
		..221	60101	SK.....12 9202	C.....00	114.7	6.99	5.76	4.93	3
		..209	.6381	SK.....12 8656	C.....00	104.1	7.04	7.03	4.43	3
402 587 135 ŠCH PD Žemberovce		.2124	.7712	SK.....12 9454	C.....00	201.1	5.54	5.93	4.61	3
		.4034	90382	SK.....9 7478	C.....00	182.0	6.48	6.00	4.60	1
		.4066	01552	SK.....9 7481	C.....00	179.1	6.43	6.32	4.77	1
		.4090	11102	SK.....9 7527	C.....00	175.0	5.77	5.72	4.89	1
		.3095	70542	SK.....9 7402	C.....00	165.1	7.09	6.18	4.54	2

ZOZNAM BAHNÍC S NAJLEP.MLIEK.ÚŽITKOVOSŤOU ZA NORM.DOJ.PERIÓDU PREPOČÍTANÚ NA 3.LAKTÁCIU V KONTROL.ROKU 2006

KOk Pod Sta Názov stáda	Stup.KÚ	B a h n i c a			Plemeno oviec	Mlieko v lit.	Tuk v %	Bielk. v %	Lakt. v %	Por. lak.
		LUC	PUC	Jed.čís.CEZH						
506 041 034 ŠCH PETER KARCOL		..427	.147.	SK.....26 5377	C.....00	238.8	6.70	5.96	4.94	1
		..349	.854.	SK.....37 9269	C.....00	216.2	6.52	5.89	4.60	2
		..250	.938.	SK.....37 9272	C.....00	210.6	5.72	5.67	4.64	3
		..335	.0702	SK.....37 9274	C.....00	209.2	6.48	6.11	4.87	2
		..234	.064.	SK.....37 9983	C.....00	206.5	6.22	6.01	4.59	3
506 710 036 ŠCH Turiec-Agro, s.r.o. Turč.Ďur		..438	.057.	SK.....21 7488	C.....00	172.0	7.33	5.97	4.73	1
		..307	.183.	SK.....26 5815	C.....00	167.9	7.29	6.61	4.47	2
		..217	.828.	SK.....26 5956	C.....00	150.7	7.49	6.02	4.63	3
		..485	.0471	SK.....21 7535	C.....00	145.9	7.91	5.91	4.70	1
		..312	.186.	SK.....26 5736	C.....00	135.0	8.52	6.13	4.69	2
506 525 044 ŠCH PD Sklabiňa-Záborie		..436	.924.	SK.....26 5036	C.....00	214.7	6.78	5.51	4.99	1
		..416	.2021	SK.....26 5016	C.....00	195.0	7.93	5.78	4.70	1
		..462	.2401	SK.....26 5062	C.....00	186.3	7.37	5.62	4.81	1
		..448	.824.	SK.....26 5048	C.....00	164.6	6.90	5.69	5.12	1
		..418	.8651	SK.....26 5018	C.....00	162.8	6.73	5.55	5.06	1
509 519 039 ŠCH PD Mošovce - Socovce		..329	.633.	SK.....21 9223	C.....00	160.3	8.95	6.35	4.62	2
		..341	.121.	SK.....21 9147	C.....00	149.2	7.78	5.85	4.78	2
		..453	.949.	SK.....5 7673	C.....00	145.0	9.13	6.08	4.66	1
		..323	.8542	SK.....21 9204	C.....00	140.8	9.05	6.12	4.75	2
		..310	.7052	SK.....21 9244	C.....00	137.2	8.61	6.41	4.56	2
601 534 001 ŠCH PD Sebedín - Bečov		..439	.113.	SK.....6 6919	C.....00	175.8	8.32	5.50	4.82	1
		..240	.6922	SK.....6 6841	C.....00	170.3	8.33	5.64	4.67	3
		..367	.9481	SK.....6 6728	C.....00	166.8	7.85	5.66	4.64	2
		..374	.006.	SK.....6 6560	C.....00	163.5	7.51	5.76	4.67	2
		..202	.066.	SK.....6 6700	C.....00	148.4	7.88	5.70	4.85	3

ZOZNAM BAHNÍC S NAJLEP.MLIEK.ÚŽITKOVOSŤOU ZA NORM.DOJ.PERIÓDU PREPOČÍTANÚ NA 3.LAKTÁCIU V KONTROL.ROKU 2006

KOk Pod Sta Názov stáda	Stup.KÚ	B a h n i c a			Plemeno oviec	Mlieko v lit.	Tuk v %	Bielk. v %	Lakt. v %	Por. lak.
		LUC	PUC	Jed.čís.CEZH						
604 516 099 ŠCH PD Detv. Huta		..424	.962.	SK.....6 6972	C.....00	203.9	7.10	5.68	4.62	1
		.3120	.138.	SK.....5 0837	C.....00	154.8	7.27	6.21	4.64	2
		..327	.9641	SK.....5 0925	C.....00	152.6	7.08	6.47	4.71	2
		..404	.064.	SK.....6 6990	C.....00	146.5	6.94	5.82	4.64	1
		..415	.282.	SK.....6 6983	C.....00	139.3	6.81	5.94	4.76	1
604 704 101 ŠCH AGROSEV, s.r.o. Detva		..394	91101	SK.....5 0097	C.....00	192.7	8.48	6.37	4.77	2
		..338	51321	SK.....5 0141	C.....00	171.9	8.60	5.97	4.63	2
		..309	.8271	SK.....5 0175	C.....00	169.2	7.48	6.05	4.92	2
		..346	.0981	SK.....5 0171	C.....00	145.2	7.34	6.13	4.71	2
		..479	.8272	SK.....33 6359	C.....00	144.3	8.00	6.31	4.77	1
604 509 548 RCH RD Látky		.3127	91351	SK.....5 0225	C.....00	143.4	7.68	5.86	4.74	2
		..411	1138.	SK.....33 6134	C.....00	115.1	7.53	6.14	4.73	1
		..353	.684.	SK.....5 0221	C.....00	113.1	7.78	6.09	4.71	2
		..485	.909.	SK.....33 6124	C.....00	112.3	7.40	6.00	4.87	1
		..357	.8312	SK.....5 0195	C.....00	107.7	8.81	6.05	4.70	2
605 529 065 ŠCH PD Senohrad		..290	.9641	SK.....6 5415	C.....00	139.8	7.65	5.84	4.92	3
		..360	.7472	SK.....6 5647	C.....00	130.4	8.02	5.77	4.68	2
		..231	.6731	SK.....6 5270	C.....00	127.2	8.17	5.89	4.81	3
		..327	.9131	SK.....6 5616	C.....00	125.5	7.45	6.11	4.92	2
		..238	.897.	SK.....6 5508	C.....00	121.4	7.52	5.89	4.96	3
607 501 032 ŠCH ZPD Poltár - Kokava n/Rimavic.		..380	.8582	SK.....12 6088	C.....00	129.8	6.87	5.62	4.71	2
		..221	71021	SK.....12 6191	C.....00	125.9	6.91	5.72	4.74	3
		..318	.9141	SK.....12 6086	C.....00	125.8	7.17	5.97	4.67	2
		..362	.004.	SK.....12 6031	C.....00	126.0	7.02	5.63	4.67	2
		..435	.0411	SK.....12 6372	C.....00	122.2	6.98	5.60	4.74	1

ZOZNAM BAHNÍC S NAJLEP.MLIEK.ÚŽITKOVOSŤOU ZA NORM.DOJ.PERIÓDU PREPOČÍTANÚ NA 3.LAKTÁCIU V KONTROL.ROKU 2006

KOk Pod Sta Názov stáda	Stup.KÚ	B a h n i c a			Plemeno oviec	Mlieko v lit.	Tuk v %	Bielk. v %	Lakt. v %	Por. lak.
		LUC	PUC	Jed.čís.CEZH						
609 601 111 ŠCH TAURIS OVINI s.r.o.		.3311	81892	SK.....33 5776	C.....00	177.2	7.16	5.69	4.84	2
		..419	.124.	SK.....6 6007	C.....00	144.3	6.75	5.58	4.89	1
		..309	.808.	SK.....33 5717	C.....00	139.6	6.93	5.96	4.91	2
		..406	.115.	SK.....6 5887	C.....00	130.7	6.56	5.73	5.15	1
		..425	.087.	SK.....6 5879	C.....00	129.8	7.43	5.58	5.04	1
610 510 089 ŠCH Prvá družstevná a.s. Dačov Lom		..365	.1451	SK.....12 4417	C.....00	172.4	8.05	5.97	4.73	2
		..484	.2831	SK.....24 8881	C.....00	154.0	7.55	6.11	4.70	1
		..466	.113.	SK.....24 8861	C.....00	143.6	8.52	6.23	4.72	1
		..237	.940.	SK.....12 4110	C.....00	140.8	8.16	6.17	4.64	3
		..339	.027.	SK.....12 4379	C.....00	139.2	8.62	6.08	4.50	2
611 515 064 ŠCH PD Očová		..377	91062	SK.....5 1143	C.....00	135.0	7.36	6.22	4.56	2
		..408	.872.	SK.....6 6474	C.....00	131.0	9.49	5.75	4.58	1
		..444	.113.	SK.....6 6519	C.....00	119.5	8.20	5.94	4.80	1
		..322	71121	SK.....49 0932	C.....00	106.0	7.79	6.09	4.70	2
		..452	.264.	SK.....6 6515	C.....00	100.3	8.46	6.01	4.59	1
701 548 015 ŠCH PD Malcov - Lenartov		.3115	8792.	SK.....21 5378	C.....00	113.5	7.19	5.59	4.64	2
		..417	8813.	SK.....6 0847	C.....00	112.6	7.36	5.88	4.52	1
		.3160	74632	SK.....21 5423	C.....00	110.6	7.46	5.72	4.76	2
		.2031	7443.	SK.....21 5137	C.....00	107.8	7.68	6.00	4.68	3
		..455	.0811	SK.....6 0960	C.....00	104.5	7.61	5.61	4.53	1
701 563 016 ŠCH AGRO - RASLAVICE, s.r.o.		..498	.040.	SK.....6 0203	C.....00	203.2	6.78	5.88	4.91	1
		..421	84172	SK.....6 0151	C.....00	196.5	6.88	5.75	4.89	1
		..402	8549.	SK.....6 0110	C.....00	195.0	6.65	5.94	4.84	1
		..499	01651	SK.....6 0204	C.....00	189.4	7.06	5.57	4.89	1
		..432	8469.	SK.....6 0128	C.....00	183.8	6.96	5.85	4.83	1

ZOZNAM BAHNÍC S NAJLEP.MLIEK.ÚŽITKOVOSŤOU ZA NORM.DOJ.PERIÓDU PREPOČÍTANÚ NA 3.LAKTÁCIU V KONTROL.ROKU 2006

KOk Pod Sta Názov stáda	Stup.KÚ	B a h n i c a			Plemeno oviec	Mlieko v lit.	Tuk v %	Bielk. v %	Lakt. v %	Por. lak.
		LUC	PUC	Jed.čís.CEZH						
707 304 050 ŠCH AGRO - LENT s.r.o., Prešov		..403	.125.	SK..... 9203	C.....00	233.2	7.93	5.76	4.61	1
		..431	.0142	SK..... 9231	C.....00	194.6	7.92	5.87	4.56	1
		..466	94992	SK..... 9266	C.....00	176.0	7.95	5.79	4.48	1
		..455	9501.	SK..... 9255	C.....00	174.4	7.98	5.70	4.62	1
		..452	2247.	SK..... 9252	C.....00	168.6	7.74	5.91	4.58	1
707 562 057 ŠCH Ovčia farma Proč s.r.o.		..310	72112	SK.....33 7444	C.VF....01	173.7	8.28	5.90	4.58	2
		.3606	1106.	SK.....33 7773	C.....00	157.7	8.24	5.70	4.64	2
		..418	.1882	SK..... 59150	C.....00	149.3	8.09	6.05	4.69	1
		..393	.022.	SK.....33 7369	C.....00	148.5	9.04	5.69	4.63	2
		..476	8162.	SK..... 59156	C.....00	145.0	8.33	5.68	4.73	1
707 580 305 ŠCH PD Tulčík - Demjata		..376	.112.	SK.....32 5978	C.....00	169.9	7.10	6.06	4.63	2
		..371	73762	SK.....32 9062	C.....00	166.5	6.74	6.42	4.62	2
		..482	.631.	SK..... 59317	C.....00	140.6	7.01	6.27	4.90	1
		..470	51022	SK..... 59327	C.SF....04	136.0	7.58	6.26	4.78	1
		.4109	95602	SK..... 59360	C.....00	125.2	6.68	6.58	4.62	1
707 883 918 ŠCH Farma Palomino,Závadka		..403	28892	SK..... 9104	C.....00	242.9	7.29	6.25	4.74	1
		..467	.0972	SK..... 9168	C.....00	238.2	6.77	6.22	4.72	1
		..461	.7722	SK..... 9162	C.....00	223.6	7.77	5.95	4.68	1
		.3745	.0581	SK.....25 2434	C.....00	210.2	7.95	6.27	4.79	2
		.3834	70413	SK.....25 2403	C.....00	205.4	7.00	6.03	4.85	2
708 517 053 ŠCH PD Jarovnice - Hermanovce		..441	70531	SK..... 59441	C.....00	168.0	7.14	5.56	4.63	1
		..421	.634.	SK..... 59421	C.....00	151.2	7.69	5.92	4.89	1
		..401	70612	SK..... 59401	C.....00	148.6	7.04	5.94	4.95	1
		..333	83132	SK..... 87395	C.....00	143.7	7.40	5.91	4.93	2
		..335	70471	SK..... 87387	C.....00	143.0	6.88	5.77	4.67	2

ZOZNAM BAHNÍC S NAJLEP.MLIEK.ÚŽITKOVOSŤOU ZA NORM.DOJ.PERIÓDU PREPOČÍTANÚ NA 3.LAKTÁCIU V KONTROL.ROKU 2006

KOk Pod Sta Názov stáda	Stup.KÚ	B a h n i c a			Plemeno oviec	Mlieko v lit.	Tuk v %	Bielk. v %	Lakt. v %	Por. lak.
		LUC	PUC	Jed.čís.CEZH						
708 517 309 ŠCH PD Jarovnice - Uz.Pekľany		..421	.126.	SK.....5 9695	C.....00	134.9	8.04	5.42	4.87	1
		..455	97702	SK.....5 9102	C.....00	128.5	8.80	5.62	4.84	1
		..368	97412	SK.....8 5394	C.....00	127.6	7.57	5.54	4.61	2
		..477	2197.	SK.....5 9660	C.....00	124.5	8.66	5.62	4.71	1
		..306	7421.	SK.....8 5397	C.....00	123.9	7.50	5.79	4.76	2
713 505 096 ŠCH AGRODRUŽSTVO BYSTRÉ		..424	.0572	SK.....8 6044	C.....00	195.8	8.33	5.60	4.61	1
		.3189	.0162	SK.....8 6574	C.....00	173.7	8.64	5.84	4.86	2
		.3312	72141	SK.....8 6541	C.....00	167.6	8.07	5.66	4.71	2
		.3100	8255.	SK.....8 6503	C.....00	160.5	8.16	5.62	4.61	2
		..422	6147.	SK.....8 6009	C.....00	148.4	8.33	5.92	4.76	1
713 505 362 ŠCH AGRODRUŽSTVO BYSTRÉ		.3245	51291	SK.....8 6843	C.....00	91.2	7.80	5.61	4.76	2
309 381 060 ŠCH SCPV VÚŽV UCHO Trenč. Teplá		..249	.0152	SK.....90 7970	LCC.....02	188.7	7.36	5.61	4.64	3
		..334	.123.	SK.....90 3380	C.LC....04	161.9	6.97	5.64	4.69	3
		..242	.6301	SK.....90 7690	C.LC....04	158.6	6.60	5.93	4.69	3
506 525 040 ŠCH PD Sklabiňa - Záborie		..318	.0892	SK.....26 5156	C.LC....04	223.9	6.74	5.85	4.72	2
		..336	.1832	SK.....26 5101	LCC.....02	215.1	7.05	5.61	4.77	2
		..317	.965.	SK.....21 8357	C.LC....04	202.5	7.87	5.96	4.73	2
713 505 361 ŠCH AGRODRUŽSTVO BYSTRÉ		.3272	80491	SK.....8 6722	C.LC....04	120.5	7.97	5.66	4.79	2
		..401	21171	SK.....8 6108	LCC.....03	115.5	6.95	5.73	4.88	1
		..436	8055.	SK.....8 6118	C.LC....04	108.7	7.51	5.85	4.78	1
		..423	2163.	SK.....8 6093	C.LC....02	107.3	7.82	5.98	4.84	1
302 504 087 ŠCH Agrofarma s.r.o. Červený Kameň		..440	11121	SK.....8 3199	LCVFC...07	316.0	7.74	5.95	4.59	2
		..421	.948.	SK.....8 3214	C.LC....04	230.3	6.70	5.57	4.61	1
		..487	.0951	SK.....8 3212	LCC.VF..07	228.4	6.86	5.67	4.59	1
		..494	.096.	SK.....5 7595	C.LC....04	195.7	7.16	5.60	4.57	2
		.4101	.171.	SK.....8 3255	C.LC....04	181.5	6.72	5.73	4.71	1

ZOZNAM BAHNÍC S NAJLEP.MLIEK.ÚŽITKOVOSŤOU ZA NORM.DOJ.PERIÓDU PREPOČÍTANÚ NA 3.LAKTÁCIU V KONTROL.ROKU 2006

KOk Pod Sta Názov stáda	Stup.KÚ	B a h n i c a			Plemeno oviec	Mlieko v lit.	Tuk v %	Bielk. v %	Lakt. v %	Por. lak.
		LUC	PUC	Jed.čís.CEZH						
701 563 017 ÚCH AGRO - RASLAVICE, s.r.o.		.3101	61482	SK.....21 6015	C.VF....04	269.9	6.68	5.72	4.78	2
		..453	1432.	SK.....6 0105	VFC.....03	269.0	6.33	5.55	5.02	1
		..416	9207.	SK.....6 0107	VFC.....03	246.4	6.44	5.75	5.01	1
		..423	85471	SK.....6 0103	C.VF....03	240.3	6.67	5.86	4.92	1
		.2596	9197.	SK.....21 6190	C.VF....04	233.6	6.88	5.79	4.80	3
302 504 088 ŠCH Agrofarma s.r.o. Červený Kameň		..420	11061	SK.....8 3148	LC.....00	215.4	7.03	5.42	4.70	1
		..440	10272	SK.....8 3133	LC.....00	207.3	6.80	5.58	4.66	1
		..445	1006.	SK.....8 3165	LC.....00	192.5	7.44	5.49	4.75	1
		..454	2084.	SK.....8 3328	LC.....00	189.2	6.79	5.40	4.70	1
		..320	1117.	SK.....8 3121	LC.....00	164.2	7.55	5.80	4.69	2
309 381 201 ŠCH SCPV VÚŽV UCHO Trenč. Teplá		..458	.201.	SK.....90 5830	LC.....00	213.0	7.66	5.48	4.64	1
		.3125	2120.	SK.....90 504	LC.....00	212.4	7.28	5.62	4.49	2
		.3116	8115.	SK.....90 501	LC.....00	192.7	6.74	5.33	4.63	2
		.4114	6106.	SK.....90 5300	LC.....00	182.1	6.46	6.26	4.62	1
		.4119	1104.	SK.....90 4840	LC.....00	180.6	6.39	5.40	4.75	1
603 805 946 ŠCH SHR Vlastimil Majer, Bystrá 4		..301	.0011	SK.....6 6909	LC.....00	336.7	6.55	5.47	4.60	2
		..407	3150.	AT.3162134 3150	LC.....00	308.2	6.97	5.75	4.70	1
		..501	8990.	SK.....46 8990	LC.....00	276.5	6.23	5.55	4.88	1
604 704 102 ŠCH AGROSEV, s.r.o. Detva		..233	1549.	SK.....33 5903	LC.....00	259.7	8.19	6.14	4.59	3
		..414	.226.	SK.....33 6384	LC.....00	258.8	7.28	6.00	4.79	1
		..433	.2041	SK.....33 6378	LC.....00	233.7	7.80	6.35	4.61	1
		..308	.131.	SK.....5 0086	LC.....00	217.5	7.65	6.29	4.70	2
		..107	08311	SK.....33 5940	LC.....00	210.3	7.78	6.22	4.62	4
611 707 002 ŠCH Roziak Jaroslav Zvolen		..409	81061	SK.....6 5099	LC.....00	468.4	5.36	5.12	5.08	1
		..408	71081	SK.....5 0717	LC.....00	407.9	5.32	5.17	5.08	1
		..425	.0192	SK.....5 0687	LC.....00	406.2	5.34	4.99	5.10	1
		..232	.1161	SK.....6 6330	LC.....00	371.4	5.42	5.28	4.93	3
		..320	.004.	SK.....6 6338	LC.....00	352.3	5.05	5.23	5.13	2

ZOZNAM BAHNÍC S NAJLEP.MLIEK.ÚŽITKOVOSŤOU ZA NORM.DOJ.PERIÓDU PREPOČÍTANÚ NA 3.LAKTÁCIU V KONTROL.ROKU 2006

KOk Pod Sta Názov stáda	Stup.KÚ	B a h n i c a			Plemeno oviec	Mlieko v lit.	Tuk v %	Bielk. v %	Lakt. v %	Por. lak.
		LUC	PUC	Jed.čís.CEZH						
307 708 013 RCH PoIno Vtáčnik a.s.		..518	5541.	AT....9344 5541	VF.....00	321.1	4.22	4.96	5.03	1
		..526	8841.	AT....9504 8841	VF.....00	303.1	4.47	4.93	5.09	1
511 037 073 ÚCH ING.TIBOR PAPŠO SHR		03372	.608.	SK.....35 4214	VF.....00	239.9	6.29	5.62	4.62	1
		07644	30402	SK.....35 4210	VF.....00	238.1	6.18	5.64	4.58	1
		07648	30072	SK.....35 4207	VF.....00	204.8	6.34	5.85	4.73	1
601 001 966 RCH RD HRON Slovenská Lupča		48061	00702	SK.....14 5378	VF.....00	261.8	5.54	5.41	5.48	1
		48051	.0052	SK.....14 5289	VF.....00	229.5	5.62	5.51	5.10	1
309 381 065 ŠCH SCPV VÚŽV UCHO Trenč. Teplá		..253	.9131	SK.....90 9550	ZV.....00	161.1	7.51	5.75	4.53	3
		..366	.418.	SK.....90 4100	ZV.....00	141.6	6.88	5.97	4.53	2
		..473	.9222	SK.....90 6390	ZV.....00	118.0	7.40	5.85	4.63	1
		..299	.713.	SK.....90 8940	ZV.....00	117.0	6.83	6.11	4.46	3
		..370	.6191	SK.....90 4270	ZV.....00	116.7	7.20	5.65	4.55	2
501 508 075 ŠCH PD Predmier-Súľov		..453	.161.	SK.....8 2655	ZV.....00	172.3	7.97	5.93	4.55	1
		..495	.1671	SK.....21 7208	ZV.....00	170.3	7.21	6.00	4.70	1
		..420	.176.	SK.....21 7215	ZV.....00	169.5	7.52	5.83	4.67	1
		..318	.6341	SK.....8 2424	ZV.....00	165.6	7.93	5.81	4.61	2
		.3066	.416.	SK.....8 2538	ZV.....00	164.8	8.17	5.80	4.55	2
503 519 009 ŠCH PPD Pucov		..404	.8572	SK.....28 5004	ZV.....00	152.0	7.35	6.07	4.77	1
		.3245	8227.	SK.....28 4550	ZV.....00	131.7	7.50	6.05	4.86	2
		.2297	9291.	SK.....28 6559	ZV.....00	129.4	7.29	6.14	4.78	3
		.3101	0169.	SK.....28 4747	ZV.....00	129.4	7.40	6.13	4.70	2
		.3523	.853.	SK.....28 4668	ZV.....00	128.1	8.48	6.07	4.69	2
503 516 010 ŠCH PD v Párnici, Zázrivá		..310	.113.	SK.....24 7234	ZV.....00	205.3	7.46	6.52	4.55	2
		.4103	.9182	SK.....29 0034	ZV.....00	184.4	7.79	6.55	4.55	1
		..493	.2222	SK.....29 0079	ZV.....00	182.9	7.37	6.21	4.52	1
		..492	.954.	SK.....29 0053	ZV.....00	181.8	7.21	6.35	4.70	1
		.4127	9145.	SK.....28 9999	ZV.....00	179.8	7.22	6.07	4.60	1

ZOZNAM BAHNÍC S NAJLEP.MLIEK.ÚŽITKOVOSŤOU ZA NORM.DOJ.PERIÓDU PREPOČÍTANÚ NA 3.LAKTÁCIU V KONTROL.ROKU 2006

KOk Pod Sta Názov stáda	Stup.KÚ	B a h n i c a			Plemeno oviec	Mlieko v lit.	Tuk v %	Bielk. v %	Lakt. v %	Por. lak.
		LUC	PUC	Jed.čís.CEZH						
505 700 001 RCH Agro-Racio s.r.o.,Lipt. Teplá		4116.	0101.	ZV.....00	175.6	7.53	6.35	4.57	1
		4113.	00031	ZV.....00	170.9	7.61	6.25	4.67	1
		467..	1022.	ZV.....00	159.8	7.57	6.60	4.61	1
		.3131	80941	ZV.....00	159.6	7.55	6.48	4.59	2
		411..	0015.	ZV.....00	156.4	7.92	6.79	4.60	1
505 530 018 ŠCH AGRIA Liptovský Ondrej, a.s.		..315	.993.	ZV.....00	175.4	8.44	6.00	4.58	2
		.3110	.5701	ZV.....00	164.7	9.04	5.86	4.59	2
		..274	.977.	ZV.....00	157.1	8.33	5.84	4.62	3
		..351	.9651	ZV.....00	143.9	8.46	5.87	4.54	2
		..310	.950.	ZV.....00	138.2	8.51	6.06	4.60	2
505 553 019 ŠCH PD Východná		.3130	.8502	ZV.....00	156.8	8.18	6.75	4.66	2
		.2125	.7121	ZV.....00	155.4	7.66	6.28	4.83	3
		.3104	11172	ZV.....00	153.7	7.17	6.09	4.68	2
		..320	.0161	ZV.....00	151.7	7.73	6.15	4.91	2
		.3119	.988.	ZV.....00	146.7	7.33	6.10	4.75	2
505 519 020 ŠCH PD Liptovské Hole Kvačany		4141.	.9431	ZVLC....01	165.8	7.38	5.79	4.66	1
		..317	.635.	ZV.....00	162.3	7.98	5.75	4.74	2
		.2160	0133.	ZV.....00	155.4	7.35	6.03	4.61	3
		412..	21221	ZV.....00	149.9	8.14	6.13	4.66	1
		.3149	.071.	ZV.....00	148.1	7.70	5.79	4.79	2
505 803 356 RCH J.Šuchtár,Chov oviec a salašn.		..328	.814.	SK.....22 2328	ZV.....00	143.8	7.50	6.08	4.75	2
		..304	.9041	SK.....22 2304	ZV.....00	132.6	7.48	6.34	4.63	2
		..317	.9231	SK.....22 2317	ZV.....00	130.4	7.13	5.96	4.85	2
		..126	.620.	SK.....22 2397	ZV.....00	121.5	7.26	6.11	4.61	4
		..409	.031.	SK.....22 2409	ZV.....00	119.2	8.05	5.82	4.73	1

ZOZNAM BAHNÍC S NAJLEP.MLIEK.ÚŽITKOVOSŤOU ZA NORM.DOJ.PERIÓDU PREPOČÍTANÚ NA 3.LAKTÁCIU V KONTROL.ROKU 2006

KOk Pod Sta Názov stáda	Stup.KÚ	B a h n i c a			Plemeno oviec	Mlieko v lit.	Tuk v %	Bielk. v %	Lakt. v %	Por. lak.
		LUC	PUC	Jed.čís.CEZH						
505 803 357 RCH		..707	.506.	SK.....22 2243	ZV.....00	109.7	7.52	6.03	4.60	8
J.Šuchtár,Chov oviec a salašn.		..702	.2011	SK.....22 2474	ZV.....00	108.0	7.84	6.20	4.64	8
		..711	.5231	SK.....22 2247	ZV.....00	98.6	7.32	6.18	4.68	8
505 549 530 ŠCH		414..	.1441	ZV.....00	173.4	7.37	5.96	4.67	1
PD Važec		..312	.718.	ZV.....00	172.6	7.08	5.93	4.62	2
		..368	.481.	ZV.....00	163.9	7.71	5.65	4.87	2
		457..	.8071	ZV.....00	160.5	8.02	5.90	4.72	1
		426..	.7311	ZV.....00	159.2	7.95	5.57	4.75	1
508 512 023 ŠCH		4010.	.027.	SK.....22 0921	ZV.....00	167.7	6.58	5.68	4.72	1
PD Liptovské Revúce		.4004	.179.	SK.....22 0931	ZV.....00	139.9	6.81	5.54	4.74	1
		453..	.868.	SK.....22 0972	ZV.....00	138.6	6.97	5.96	4.63	1
		454..	.8201	SK.....22 0940	ZV.....00	133.9	7.20	5.71	4.67	1
		..342	.8672	SK.....22 0016	ZV.....00	133.7	6.51	5.99	4.57	2
509 708 041 ŠCH		..489	.0761	SK.....21 8519	ZV.....00	217.8	6.95	6.04	4.72	1
AGROTRADE GROUP s.r.o.		..250	.6462	SK.....21 8622	ZV.....00	185.0	7.10	6.23	4.71	3
		..419	.1291	SK.....21 8449	ZV.....00	183.7	7.17	6.47	4.86	1
		..483	.9162	SK.....21 8513	ZV.....00	181.1	6.63	6.20	4.79	1
		..366	.045.	SK.....21 9936	ZV.....00	178.2	6.71	6.07	4.68	2
510 512 011 ŠCH		.3423	.880.	SK.....28 2845	ZV.....00	226.6	7.86	6.21	4.70	2
PD Trsteník - Trstená		.3278	82711	SK.....28 2731	ZV.....00	211.4	8.43	6.11	4.54	2
		.3284	03842	SK.....28 3195	ZVVF....01	192.3	7.61	6.02	4.75	2
		..366	81522	SK.....28 2994	ZV.....00	191.5	8.98	6.30	4.57	2
		..448	7104.	SK.....28 2548	ZV.....00	190.2	7.65	5.97	4.58	1
511 350 071 ŠCH		..435	.843.	SK.....8 4869	ZVL.....01	162.0	7.79	5.51	4.74	1
ASIK s.r.o.		..447	.730.	SK.....8 4897	ZV.....00	140.7	7.49	5.30	4.75	1
		..440	.746.	SK.....8 4866	ZV.....00	140.4	7.30	5.59	4.75	1
		..437	.608.	SK.....8 4880	ZV.....00	137.4	7.55	5.46	4.72	1

ZOZNAM BAHNÍC S NAJLEP.MLIEK.ÚŽITKOVOSŤOU ZA NORM.DOJ.PERIÓDU PREPOČÍTANÚ NA 3.LAKTÁCIU V KONTROL.ROKU 2006

KOk Pod Sta Názov stáda	Stup.KÚ	B a h n i c a			Plemeno oviec	Mlieko v lit.	Tuk v %	Bielk. v %	Lakt. v %	Por. lak.
		LUC	PUC	Jed.čís.CEZH						
511 201 402 RCH Fatimex s.r.o.		..160	.958.	SK.....58418	ZV.....00	162.4	7.50	6.20	4.79	4
		..441	2104.	SK.....58541	ZV.....00	155.9	7.51	6.18	4.73	1
		..430	2108.	SK.....58530	ZV.....00	153.6	7.51	6.12	4.75	1
		..313	.082.	SK.....58421	ZV.....00	151.0	7.19	5.94	4.73	2
		..411	2184.	SK.....58511	ZV.....00	148.2	7.20	5.91	4.75	1
601 538 504 ÚCH PD"Bukovina" Strelníky		415..	11161	SK.....276017	ZV.....00	118.0	7.68	5.51	4.65	1
		460..	1103.	SK.....276033	ZV.....00	110.4	7.82	5.77	4.49	1
		449..	12151	SK.....276022	ZV.....00	90.0	8.44	5.49	4.51	1
606 041 003 RCH Vladimír Murín ISOKMAN trading		..448	8369.	SK.....60298	ZV.....00	129.9	7.65	6.26	4.54	1
		..444	.060.	SK.....60303	ZV.....00	111.9	8.01	6.88	4.57	1
		..228	9113.	SK.....215725	ZV.....00	105.2	7.18	6.15	4.54	3
		..437	12691	SK.....60309	ZV.....00	99.7	8.23	7.01	4.57	1
608 201 066 ŠCH Agrodružstvo-S Revúca M.D.Lúka		..462	.121.	SK.....433317	ZV.....00	157.8	7.30	5.63	4.71	1
		..384	.105.	SK.....248006	ZV.....00	155.6	7.13	5.51	4.90	2
		..252	.566.	SK.....248161	ZV.....00	139.9	7.26	5.88	4.84	3
		..338	.012.	SK.....248058	ZV.....00	139.3	7.26	5.47	4.76	2
		..325	.786.	SK.....248172	ZV.....00	135.2	6.86	5.55	4.90	2
609 546 056 ŠCH RD Klenovec		.3272	7204.	SK.....127331	ZV.....00	151.6	7.56	5.94	4.80	2
		.3349	0231.	SK.....127451	ZV.....00	143.5	7.48	6.07	4.72	2
		.2212	.5971	SK.....127083	ZV.....00	140.6	7.46	5.97	4.71	3
		.3235	.509.	SK.....127145	ZV.....00	139.8	7.94	5.84	4.70	2
		.3310	12711	SK.....127351	ZV.....00	138.3	7.29	5.80	4.78	2
609 733 057 ŠCH Agrospol Hradova s.r.o.Tisovec		..405	.217.	SK.....248564	ZV.....00	148.4	8.42	6.52	4.69	2

ZOZNAM BAHNÍC S NAJLEP.MLIEK.ÚŽITKOVOSŤOU ZA NORM.DOJ.PERIÓDU PREPOČÍTANÚ NA 3.LAKTÁCIU V KONTROL.ROKU 2006

KOk Pod Sta Názov stáda	Stup.KÚ	B a h n i c a			Plemeno oviec	Mlieko v lit.	Tuk v %	Bielk. v %	Lakt. v %	Por. lak.
		LUC	PUC	Jed.čís.CEZH						
609 546 593 RD Klenovec	RCH	.3440	1401.	SK.....12 7416	ZVIF....02	153.2	7.87	5.85	4.83	2
		.3434	9394.	SK.....12 7293	ZV.....00	144.7	8.17	5.90	4.71	2
		.4447	03221	SK.....25 0167	ZV.....00	143.9	8.04	6.00	4.69	1
		.3418	03312	SK.....12 7366	ZV.....00	142.9	8.36	6.02	4.61	2
		.3520	9377.	SK.....12 7183	ZVVF....02	142.9	7.42	5.88	4.83	2
703 529 043 PD Spišské Hanušovce	ŠCH	.3088	0682.	SK.....8 1541	ZV.....00	202.0	8.27	5.76	4.66	2
		.3055	6405.	SK.....8 1262	ZV.....00	201.1	8.83	5.96	4.67	2
		.4041	1026.	SK.....8 1645	ZV.....00	195.2	8.16	6.02	4.59	1
		.3013	5504.	SK.....8 1404	ZV.....00	189.7	8.00	5.86	4.60	2
		.3068	1038.	SK.....8 1293	ZV.....00	183.9	7.96	5.80	4.63	2
703 529 364 PD Spišské Hanušovce	ŠCH	.3238	9763.	SK.....8 1544	ZVLC....01	166.7	8.14	5.89	4.60	2
		.3122	0960.	SK.....8 1574	ZV.....00	162.5	8.05	5.75	4.60	2
		.3193	1208.	SK.....8 1276	ZV.....00	161.1	7.91	5.87	4.68	2
		.4214	0860.	SK.....8 1613	ZV.....00	160.9	7.97	5.99	4.57	1
		.4224	0945.	SK.....8 1671	ZV.....00	159.9	8.08	5.78	4.57	1
703 529 365 PD Spišské Hanušovce	ŠCH	.3285	1446.	SK.....8 1382	ZV.....00	179.6	8.27	5.65	4.61	2
		.3308	1404.	SK.....8 1431	ZVL....01	170.8	7.95	5.73	4.61	2
		.3353	05132	SK.....8 1373	ZV.....00	165.0	8.13	5.76	4.59	2
		.3337	0470.	SK.....8 1256	ZV.....00	157.9	7.81	5.78	4.66	2
		.4169	5773.	SK.....8 1772	ZV.....00	157.2	8.01	5.66	4.71	1
703 027 367 AT TATRY s.r.o. Spišská Belá	ŠCH	.3746	7082.	SK.....22 6196	ZV.....00	161.5	8.41	5.67	4.63	2
		.2002	.928.	SK.....22 6857	ZV.....00	132.8	8.38	5.75	4.64	3
		.2009	08311	SK.....22 6030	ZV.....00	125.6	8.44	6.20	4.70	3
		.3670	0835.	SK.....22 6131	ZV.....00	113.3	8.29	5.72	4.68	2
		.3648	.103.	SK.....22 6368	ZVVF....01	112.9	8.85	5.77	4.65	2

ZOZNAM BAHNÍC S NAJLEP.MLIEK.ÚŽITKOVOSŤOU ZA NORM.DOJ.PERIÓDU PREPOČÍTANÚ NA 3.LAKTÁCIU V KONTROL.ROKU 2006

KOk Pod Sta Názov stáda	Stup.KÚ	B a h n i c a			Plemeno oviec	Mlieko v lit.	Tuk v %	Bielk. v %	Lakt. v %	Por. lak.
		LUC	PUC	Jed.čís.CEZH						
703 008 369 ŠCH NOFA Norbert Fasinger		.4021	84032	SK.....5 5425	ZV.....00	205.4	7.84	6.04	4.60	1
		.4274	2051.	SK.....5 5427	ZV.....00	202.3	7.98	5.99	4.64	1
		.4077	94121	SK.....21 2059	ZV.....00	197.8	8.25	6.00	4.63	1
		.3730	1091.	SK.....5 4952	ZV.....00	193.8	8.10	6.22	4.70	2
		.4233	94681	SK.....5 5385	ZV.....00	173.9	8.29	6.46	4.62	1
704 512 072 ŠCH Agrodružstvo Granč Petrovce		..339	.402.	SK.....8 8801	ZV.....00	142.6	8.27	5.58	4.52	2
		..310	.6112	SK.....8 8816	ZV.....00	128.7	7.96	5.67	4.70	2
		..462	.909.	SK.....8 8867	ZV.....00	128.5	8.41	5.56	4.70	1
		..465	.1381	SK.....8 8904	ZV.....00	116.3	7.95	5.81	4.65	1
		..360	.104.	SK.....8 8804	ZV.....00	110.9	8.72	5.57	4.51	2
704 521 081 ŠCH PD Olšavica - Brutovce		..289	9131.	ZVLC....01	111.8	7.73	6.32	4.66	3
		.3060	.006.	SK.....8 8326	ZV.....00	108.8	7.16	6.09	4.69	2
		.3012	.994.	SK.....8 8052	ZV.....00	104.0	7.24	6.16	4.77	2
		.3083	01292	SK.....8 8109	ZV.....00	103.2	6.97	6.19	4.61	2
		.3107	.996.	SK.....8 8124	ZV.....00	102.0	7.36	6.35	4.65	2
706 522 045 ŠCH PD Šuňava		.4752	.880.	SK.....5 5985	ZV.....00	198.2	7.85	5.94	4.64	1
		.2550	2319.	SK.....5 5560	ZV.....00	196.5	7.92	6.14	4.66	3
		.4744	.915.	SK.....5 5958	ZV.....00	176.6	8.00	5.77	4.65	1
		.4728	.992.	SK.....5 5923	ZVVF....01	174.2	7.73	5.79	4.74	1
		.4776	.7261	SK.....5 5987	ZV.....00	173.3	8.09	5.70	4.78	1
706 702 290 ŠCH AgroOsivo sro,Úsvit hosp.Hôrka		.3227	08242	SK.....22 5249	ZV.....00	174.5	8.96	5.89	4.51	2
		.4653	.8102	SK.....8 1946	ZV.....00	153.0	8.42	5.83	4.62	1
		.3268	.8182	SK.....22 5143	ZV.....00	150.8	8.12	5.90	4.56	2
		.3207	.821.	SK.....22 5255	ZV.....00	150.0	7.97	5.98	4.51	2
		.4661	2426.	SK.....8 1949	ZVVF....02	148.8	7.80	5.82	4.69	1

ZOZNAM BAHNÍC S NAJLEP.MLIEK.ÚŽITKOVOSŤOU ZA NORM.DOJ.PERIÓDU PREPOČÍTANÚ NA 3.LAKTÁCIU V KONTROL.ROKU 2006

KOk Pod Sta Názov stáda	Stup.KÚ	B a h n i c a			Plemeno oviec	Mlieko v lit.	Tuk v %	Bielk. v %	Lakt. v %	Por. lak.
		LUC	PUC	Jed.čís.CEZH						
706 527 366 ŠCH Vikartovská agrárna spol. a.s.		.4013	7745.	SK.....21 2806	ZVVF....01	186.4	7.07	5.59	4.72	1
		.4056	81171	SK.....21 2685	ZV.....00	181.7	7.23	5.85	4.69	1
		.4134	77552	SK.....21 2850	ZV.....00	174.2	7.70	5.71	4.72	1
		.4219	81331	SK.....21 2669	ZV.....00	162.4	8.23	5.85	4.70	1
		.3619	80321	SK.....13 1888	ZV.....00	155.5	6.71	6.11	4.69	2
710 532 090 ŠCH TOMAK s.r.o. PODOLINEC		.3040	8112.	SK.....33 8664	ZV.....00	172.6	7.14	5.73	4.77	2
		.4082	7237.	SK.....21 4521	ZV.....00	167.6	7.27	5.68	4.83	1
		.3015	80062	SK.....33 8537	ZV.....00	167.1	7.50	5.84	4.90	2
		.3098	90701	SK.....33 8802	ZV.....00	164.8	7.38	5.79	4.86	2
		.4092	2062.	SK.....21 4578	ZV.....00	162.9	6.85	5.74	4.79	1
710 532 091 RCH TOMAK s.r.o. PODOLINEC		.3171	0356.	SK.....21 4280	ZV.....00	190.9	6.96	5.86	4.69	2
		.4120	7533.	SK.....21 4606	ZV.....00	183.6	7.46	6.06	4.69	1
		.3184	9356.	SK.....21 4233	ZVVF....01	180.3	7.59	5.92	4.71	2
		.3156	82662	SK.....21 4016	ZV.....00	168.1	7.29	5.67	4.75	2
		.4104	2201.	SK.....21 4675	ZV.....00	156.5	7.77	5.73	4.74	1
710 520 092 ŠCH RD Litmanová		.4250	90072	SK.....5 6520	ZV.....00	125.0	7.67	5.80	4.65	1
		.4272	2208.	SK.....5 6546	ZV.....00	119.2	7.20	5.62	4.67	1
		.3094	1247.	SK.....5 6855	ZV.....00	116.6	7.49	5.79	4.66	2
		.4296	2200.	SK.....5 6596	ZV.....00	116.1	7.26	5.69	4.67	1
		.3092	9323.	SK.....5 6875	ZV.....00	111.8	7.24	5.62	4.69	2
710 542 093 ŠCH PD Veľký Lipník		.3146	7446.	SK.....13 0101	ZV.....00	102.8	7.85	6.10	4.62	2
		.3142	0090.	SK.....13 0014	ZV.....00	102.6	7.03	5.85	4.79	2
		.3033	8136.	SK.....13 0023	ZV.....00	100.0	7.31	5.83	4.81	2
		.3014	9230.	SK.....5 6309	ZV.....00	93.3	8.15	6.10	4.74	2
		.2012	8195.	SK.....5 6314	ZV.....00	92.9	7.23	6.07	4.69	3

ZOZNAM BAHNÍC S NAJLEP.MLIEK.ÚŽITKOVOSŤOU ZA NORM.DOJ.PERIÓDU PREPOČÍTANÚ NA 3.LAKTÁCIU V KONTROL.ROKU 2006

KOk Pod Sta Názov stáda	Stup.KÚ	B a h n i c a			Plemeno oviec	Mlieko v lit.	Tuk v %	Bielk. v %	Lakt. v %	Por. lak.
		LUC	PUC	Jed.čís.CEZH						
710 502 257 RCH Agročirč a.s. Čirč 27		.4002	.023.	SK.....22 7104	ZV.....00	178.4	7.82	6.30	4.58	1
		.3006	6172.	SK.....22 7491	ZV.....00	162.3	7.66	5.99	4.54	2
		.4036	2034.	SK.....22 7091	ZV.....00	153.1	7.67	5.85	4.56	1
		.3053	.1981	SK.....22 7660	ZV.....00	144.2	8.68	5.85	4.67	2
		.3115	0085.	SK.....22 7555	ZV.....00	139.5	8.23	6.39	4.54	2
710 705 704 ŠCH SHR Dziak T.,Podolinec Toporec		.4037	.6101	SK.....13 0756	ZV.....00	124.4	7.54	5.95	4.62	1
		.4041	10122	SK.....13 0760	ZV.....00	121.5	7.66	6.26	4.50	1
		.3044	10661	SK.....13 0518	ZV.....00	121.0	7.39	6.02	4.63	2
		.4036	10541	SK.....13 0772	ZV.....00	121.0	7.32	6.00	4.50	1
		.3047	.6321	SK.....13 0663	ZV.....00	111.1	7.45	5.89	4.48	2
801 010 101 ŠCH Agrofarma, s.r.o., Nálepko		..474	.9772	SK.....16 8459	ZV.....00	170.1	8.43	5.73	4.57	1
		..319	1652.	SK.....16 8373	ZV.....00	126.9	8.66	5.66	4.62	2
		.4100	.755.	SK.....16 8650	ZV.....00	125.9	8.90	5.68	4.66	1
		..412	.911.	SK.....16 8620	ZV.....00	121.8	8.51	5.88	4.57	1
		.3100	.691.	SK.....16 8163	ZV.....00	120.7	8.54	5.66	4.57	2
801 010 102 ŠCH Agrofarma, s.r.o., Nálepko		.3221	6203.	SK.....16 8198	ZV.....00	165.5	8.42	6.11	4.78	2
		.4173	9145.	SK.....16 8570	ZV.....00	155.7	8.41	5.88	4.65	1
		.3208	62011	SK.....16 8216	ZV.....00	153.1	8.77	6.08	4.67	2
		.4136	2247.	SK.....16 8508	ZV.....00	143.8	9.03	5.95	4.89	1
		.3238	1646.	SK.....16 8338	ZV.....00	140.3	8.35	5.91	4.71	2
801 010 103 ŠCH Agrofarma, s.r.o., Nálepko		.4239	12842	SK.....16 8631	ZV.....00	170.4	8.05	5.93	4.49	1
		.3347	9347.	SK.....16 8380	ZV.....00	143.7	8.47	6.09	4.55	2
		.3377	6384.	SK.....16 8266	ZV.....00	143.4	8.53	5.96	4.55	2
		.4285	9360.	SK.....16 8653	ZV.....00	143.1	7.98	6.18	4.67	1
		.4218	0382.	SK.....16 8497	ZV.....00	142.3	8.18	6.07	4.61	1

ZOZNAM BAHNÍC S NAJLEP.MLIEK.ÚŽITKOVOSŤOU ZA NORM.DOJ.PERIÓDU PREPOČÍTANÚ NA 3.LAKTÁCIU V KONTROL.ROKU 2006

KOk Pod Sta Názov stáda	Stup.KÚ	B a h n i c a			Plemeno oviec	Mlieko v lit.	Tuk v %	Bielk. v %	Lakt. v %	Por. lak.
		LUC	PUC	Jed.čís.CEZH						
801 506 226 ŠCH PD Kluknava - Hrišovce		.3083	.935.	SK.....54090	ZV.....00	126.8	6.88	6.29	4.82	2
		.3036	.155.	SK.....54311	ZV.....00	120.9	6.74	5.91	4.67	2
		.3026	.877.	SK.....54226	ZV.....00	118.9	7.14	6.04	4.84	2
		.3029	0176.	SK.....54159	ZV.....00	118.3	6.72	5.94	4.72	2
		.3021	01821	SK.....54279	ZV.....00	115.0	6.41	5.92	4.78	2
808 547 062 ŠCH PD Rejdová		..367	.9922	SK.....166684	ZVVF....01	168.9	8.03	5.69	4.52	2
		..203	.980.	SK.....166463	ZV.....00	141.2	7.65	5.64	4.67	3
		..334	.957.	SK.....166414	ZVVF....01	132.9	7.72	5.42	4.60	2
		..317	9104.	SK.....166779	ZV.....00	123.3	7.76	5.84	4.64	2
		..450	91132	SK.....166407	ZVVF....01	120.0	8.87	5.77	4.92	1
810 702 071 ŠCH Ing.Janečko,SNV,hosp.Sp.Hrušov		..134	.6592	SK.....89433	ZV.....00	90.3	7.43	6.35	4.62	2
		.2123	.8132	SK.....89329	ZV.....00	76.5	7.62	6.12	4.40	1
		.2102	.9662	SK.....89012	ZV.....00	74.1	6.80	6.50	4.39	1
810 706 368 ŠCH Agrourbár s.r.o., Hrabušice		.3096	.103.	SK.....80119	ZV.....00	123.2	7.45	5.70	4.75	2
		.3088	.113.	SK.....80094	ZV.....00	106.7	8.39	5.69	4.52	2
		.3015	93141	SK.....80149	ZV.....00	101.6	7.61	5.88	4.64	2
		.3089	.154.	SK.....80160	ZV.....00	95.5	7.99	6.11	4.50	2
		.3027	91042	SK.....80074	ZV.....00	94.0	7.68	5.65	4.69	2
503 511 093 ÚCH PD Malatiná		.3299	7106.	SK.....285711	BGZV....04	180.9	7.66	5.96	4.67	2
		.3177	8147.	SK.....285934	BGZV....04	173.9	7.86	5.79	4.62	2
		.3247	8167.	SK.....285709	BGZV....04	170.1	7.91	6.10	4.64	2
		.4211	91712	SK.....247661	BGZV....04	168.0	7.79	6.19	4.66	1
		.2508	05092	SK.....288672	BGZV....04	167.6	7.85	6.19	4.76	3
506 502 354 RCH PD Belá-Dulice, stádo Dulice		.5329	8257.	SK.....568257	ZV.....00	303.1	6.05	5.44	5.01	1
		..414	07062	SK.....58083	LCZV....01	287.4	5.66	6.50	5.15	1
		.4062	12092	SK.....58196	LCZV....02	280.8	5.74	5.17	5.26	2
		..586	8064.	SK.....568064	LCZV....02	279.6	7.04	5.39	5.09	1
		.4241	1323.	SK.....58291	LCZV....03	274.0	5.24	5.28	5.14	1

ZOZNAM BAHNÍC S NAJLEP.MLIEK.ÚŽITKOVOSŤOU ZA NORM.DOJ.PERIÓDU PREPOČÍTANÚ NA 3.LAKTÁCIU V KONTROL.ROKU 2006

KOk Pod Sta Názov stáda	Stup.KÚ	B a h n i c a			Plemeno oviec	Mlieko v lit.	Tuk v %	Bielk. v %	Lakt. v %	Por. lak.
		LUC	PUC	Jed.čís.CEZH						
609 733 058 RCH AGROSPOL HRADOVA s.r.o.Tisovec		..306	.9052	SK.....24 8785	LCZV....04	270.2	7.61	6.28	4.90	2
		..370	.0611	SK.....24 8751	LCZV....04	233.2	7.79	5.85	4.84	2
		..358	.0102	SK.....24 8786	LCZV....04	225.3	7.54	6.00	4.65	2
		..335	.5111	SK.....24 8758	LCZV....04	201.1	8.93	6.39	4.67	2
309 381 061 ŠCH SCPV VÚŽV UCHO Trenč. Teplá		..467	.244.	SK.....90 6300	LCZVVF..06	219.9	7.16	5.69	4.62	1
		..482	.0672	SK.....90 6290	ZVLC....02	185.4	7.19	5.63	4.51	1
		..466	.9403	SK.....90 6470	LCZV....04	184.9	7.08	5.68	4.63	1
		..442	.915.	SK.....90 6580	LCZV....04	166.8	6.70	5.96	4.66	1
		..471	.275.	SK.....90 6090	LCZVVF..07	153.8	7.94	6.14	4.53	1
501 508 074 ŠCH PD Predmier - Súľov		.3071	.837.	SK.....8 2389	LCZV....02	264.8	8.12	6.13	4.66	2
		..403	.9592	SK.....21 7219	LCZV....04	217.7	7.80	5.89	4.72	1
		..480	.026.	SK.....21 7200	ZVVFLC..06	202.7	7.68	5.87	4.74	1
		.3058	.0041	SK.....8 2531	LCZV....04	200.9	7.44	5.90	4.61	2
		..400	.1101	SK.....8 2674	LCZVVF..07	190.2	7.65	5.85	4.73	1
511 350 072 ŠCH ASIK s.r.o. ŽILINA-ZÁSTRANIE		..386	.933.	SK.....8 4773	ZVLCVF..08	215.6	7.72	5.49	4.75	2
		..455	.1081	SK.....8 4911	ZVLC....02	179.2	7.63	5.44	4.67	1
		..443	.0232	SK.....8 4900	ZVLCVF..08	173.4	8.03	5.49	4.83	1
		..361	.743.	SK.....8 4631	LCZV....02	170.1	7.72	5.41	4.75	2
		..216	.8532	SK.....8 4545	LCZV....04	163.3	8.66	6.00	4.65	3
606 041 004 ÚCH Vladimír Murín-ISOKMAN trading		.3108	8316.	SK.....21 5816	ZVVFLC..07	132.5	6.70	5.76	4.68	2
		.3134	.050.	SK.....21 5608	ZVVF....02	128.2	7.09	5.78	4.73	2
		..435	9114.	SK.....6 0326	ZVVFLC..07	123.2	7.63	5.81	4.73	1
		.2244	83462	SK.....21 5688	ZVVFLC..07	122.7	7.49	5.92	4.71	3
706 527 044 ŠCH Vikartovská agrárna spol. a.s.		.4153	92341	SK.....21 2820	LCZV....04	238.4	7.52	5.55	4.80	1
		.4083	05932	SK.....21 2693	LCZV....04	226.0	7.41	5.64	4.68	1
		.3496	81461	SK.....21 2526	VFZV....04	225.9	6.79	5.72	4.71	2
		.4169	14742	SK.....21 2818	ZVLC....03	224.1	6.58	5.57	4.62	1
		.3451	7726.	SK.....13 1228	VFZV....03	219.4	6.50	5.72	4.71	2

ZOZNAM BAHNÍC S NAJLEP.MLIEK.ÚŽITKOVOSŤOU ZA NORM.DOJ.PERIÓDU PREPOČÍTANÚ NA 3.LAKTÁCIU V KONTROL.ROKU 2006

KOk Pod Sta Názov stáda	Stup.KÚ	B a h n i c a			Plemeno oviec	Mlieko v lit.	Tuk v %	Bielk. v %	Lakt. v %	Por. lak.
		LUC	PUC	Jed.čís.CEHZ						
510 512 012	ŠCH	.3415	0401.	SK.....28 3136	ZVVF....02	231.1	7.43	5.92	4.70	2
PD Trsteník - Trstená		..367	61551	SK.....28 2948	ZVVF....02	211.3	8.64	6.43	4.56	2
		.3102	.049.	SK.....28 2940	VFZV....04	196.8	7.58	6.29	4.59	2
		.2172	.743.	SK.....28 3567	VFZV....04	192.6	7.67	5.94	4.76	3
		.3176	82622	SK.....28 3043	VFZV....04	191.6	8.24	6.30	4.66	2

**Barany s najvyššou plemennou hodnotou pre produkciu mlieka, ktoré majú dcéry so známou úžitkovosťou
plemeno zošľachtená valaška**

číslo barana ĽUČ PUČ	rok narodenia	chovateľ	PH produkcia mlieka (kg)	PH obsah tuku (%)	PH obsah bielkovín (%)	počet stád	počet dcér	počet laktácii	počet TD*
27571 .8401	2001	ASIK s.r.o. Žilina-Zástranie	22,29	-0,25	-0,13	2	8	8	32
26531 .8071	2001	PD Rejdová	22,19	0,28	0,03	1	24	31	124
26819 .3851	1999	RD Terchová	21,28	-0,36	-0,13	1	10	15	58
23242 .6051	2002	PD Predmier - Súľov	20,84	-0,10	-0,05	1	5	5	20
24630 7769.	2000	PD Šuňava	17,40	0,06	0,02	1	13	16	62
26811 .7021	2001	AGROTRADE GROUP s.r.o.	16,10	-0,28	-0,06	1	4	4	14
23812 01891	2002	AGROTRADE GROUP s.r.o.	16,09	-0,14	-0,05	1	20	20	79
24012 .8291	2002	PD Predmier - Súľov	15,59	-0,18	-0,04	1	7	7	28
29490 .8351	2000	PD Východná	15,49	-0,08	0,01	1	22	42	168
27562 .5442	2002	PPD Pucov	13,17	-0,06	-0,09	1	2	2	8
24300 .5971	2000	PD Predmier - Súľov	12,32	-0,13	-0,08	1	31	58	232
71319 5112.	1999	NOFA Norbert Fasinger	11,57	-0,14	-0,03	1	9	9	33
24312 .9072	2002	PD Liptovské Revúce	11,39	-0,07	-0,04	1	10	10	40
24301 .7361	2001	AGROTRADE GROUP s.r.o.	11,39	0,22	0,08	1	34	48	192
24301 .5031	2001	PD Liptovské Revúce	11,30	-0,20	-0,13	1	9	14	56
24300 4449.	2000	NOFA Norbert Fasinger	11,29	0,04	0,02	1	13	15	60
26030 .6671	2000	PD Važec	11,27	-0,11	-0,01	1	17	28	112
26819 .6633	1999	PD Liptovské Revúce	11,15	-0,04	-0,05	1	5	5	20
23812 .8531	2002	RD Klenovec	11,00	0,12	0,09	1	13	13	52
23811 63371	2001	PD Trsteník Trstená	10,85	0,06	-0,02	1	29	40	154

*TD - počet kontrolných meraní

**Barany s najvyššou plemennou hodnotou pre produkciu mlieka, ktoré majú dcéry so známou úžitkovosťou
plemeno cigája**

číslo barana L'UČ P UČ	rok narodenia	chovateľ	PH produkcia mlieka (kg)	PH obsah tuku (%)	PH obsah bielkovín (%)	počet stád	počet dcér	počet laktácii	počet TD*
24702 .9092	2002	PD Žemberovce	38,89	-0,13	0,14	2	14	14	57
24101 .6232	2001	AGRO - LENT s.r.o., Prešov	37,83	-0,25	-0,02	1	39	46	183
24101 80491	2001	AGRO - LENT s.r.o., Prešov	27,84	-0,18	-0,01	1	9	11	44
21212 .8371	2002	PD Jarovnice - Uz.Pekľany	23,38	-0,62	-0,20	1	1	1	4
24101 .9031	2001	PD Žemberovce	22,93	0,13	0,20	2	29	38	170
24101 80431	2001	AGRO - LENT s.r.o., Prešov	20,56	-0,24	-0,01	1	11	15	60
24702 01601	2002	PD Žemberovce	20,26	-0,50	-0,09	2	2	2	8
30251 .9391	2001	PD Žemberovce	19,13	-0,16	0,03	2	21	26	107
28959 .5851	1989	PD Mošovce - Socovce	18,59	0,00	-0,31	1	9	16	70
21182 .7442	2002	TAURIS OVINI s.r.o.	18,45	-0,24	0,05	1	5	5	19
21059 .3101	1999	Agrofarma s.r.o. Červený Kameň	18,30	-0,21	-0,01	2	39	53	209
24101 .9211	2001	ZPD Poltár - Kokava n/Rimavic.	17,63	0,05	0,06	1	16	20	80
30262 81221	2002	AGRODRUŽSTVO BYSTRÉ	17,41	-0,37	-0,30	1	7	7	27
24262 90461	2002	PD Žemberovce	17,21	0,10	0,03	2	10	10	40
24262 .770.	2002	Agrofarma s.r.o. Červený Kameň	17,14	-0,71	-0,26	1	1	1	4
30277 .411.	1997	AGRO BELÁ, s.r.o., B. Štiavnica	16,08	-0,09	-0,05	2	15	17	60
24262 .5301	2002	AGRO - LENT s.r.o., Prešov	15,98	-0,05	0,13	1	6	6	23
26790 81151	2000	PD Malcov - Lenartov	15,83	-0,13	0,02	1	30	44	175
22702 75032	2002	AGRODRUŽSTVO BYSTRÉ	14,91	-0,47	-0,14	1	3	3	12
24261 .7582	2001	Turiec-Agro, s.r.o. Turč.Ďur	14,80	-0,31	-0,15	1	15	21	77

*TD - počet kontrolných meraní

1	2	3	4	5	6	7	8	9
---	---	---	---	---	---	---	---	---

Legend:

- 1 – regional center
- 2 – number of flocks
- 3 – number of breeding goats
- 4 – number of infertile goats
- 5 – number of kids
- 6 – amount of born lambs
- 7 – percentage of fertility
- 8 – percentage of prolificity
- 9 – percentage of prolificity per kids goat

Legende:

- 1 – Regionalteilung
- 2 – Anzahl der Herden
- 3 – Zuchtschafe
- 4 – nichttragende Tiere, Stück
- 5 – Geburtenzahl, Stück
- 6 – Lämmer insgesamt, Stück
- 7 – Prozentzahl der Befruchtungen
- 8 – Fruchtbarkeitsrate %
- 9 – Fruchtbarkeitsrate per schwangere Schfmutter

UZÁVIERKA REPRODUKČNÝCH UKAZOVATELOV V KÚ KÔZ ZA ROK 2006

PLEMENO BIELA KOZA KRÁTKOSRSTÁ

Regionálne stredisko	Počet stád	Počet prip. kôz [ks]	Počet predč. vyr.kôz [ks]	Počet jalov. kôz [ks]	Počet okot. kôz [ks]	Počet narod. kozliat [ks]	Perc. oplod. [%]	Perc. plod. [%]	Perc.plod. na okot. kozu [%]
Žilina	4	631	71	165	395	539	70.5	96.3	136.5
Banská Bystrica	1	43	1	20	22	40	52.4	95.2	181.8
Spolu za ŠPÚ SR	5	674	72	185	417	579	69.3	96.2	138.8

PLEMENO BÚRSKA KOZA

Regionálne stredisko	Počet stád	Počet prip. kôz [ks]	Počet predč. vyr.kôz [ks]	Počet jalov. kôz [ks]	Počet okot. kôz [ks]	Počet narod. kozliat [ks]	Perc. oplod. [%]	Perc. plod. [%]	Perc.plod. na okot. kozu [%]
Dunajská Streda	1	8	0	0	8	14	100.0	175.0	175.0
Spolu za ŠPÚ SR	1	8	0	0	8	14	100.0	175.0	175.0

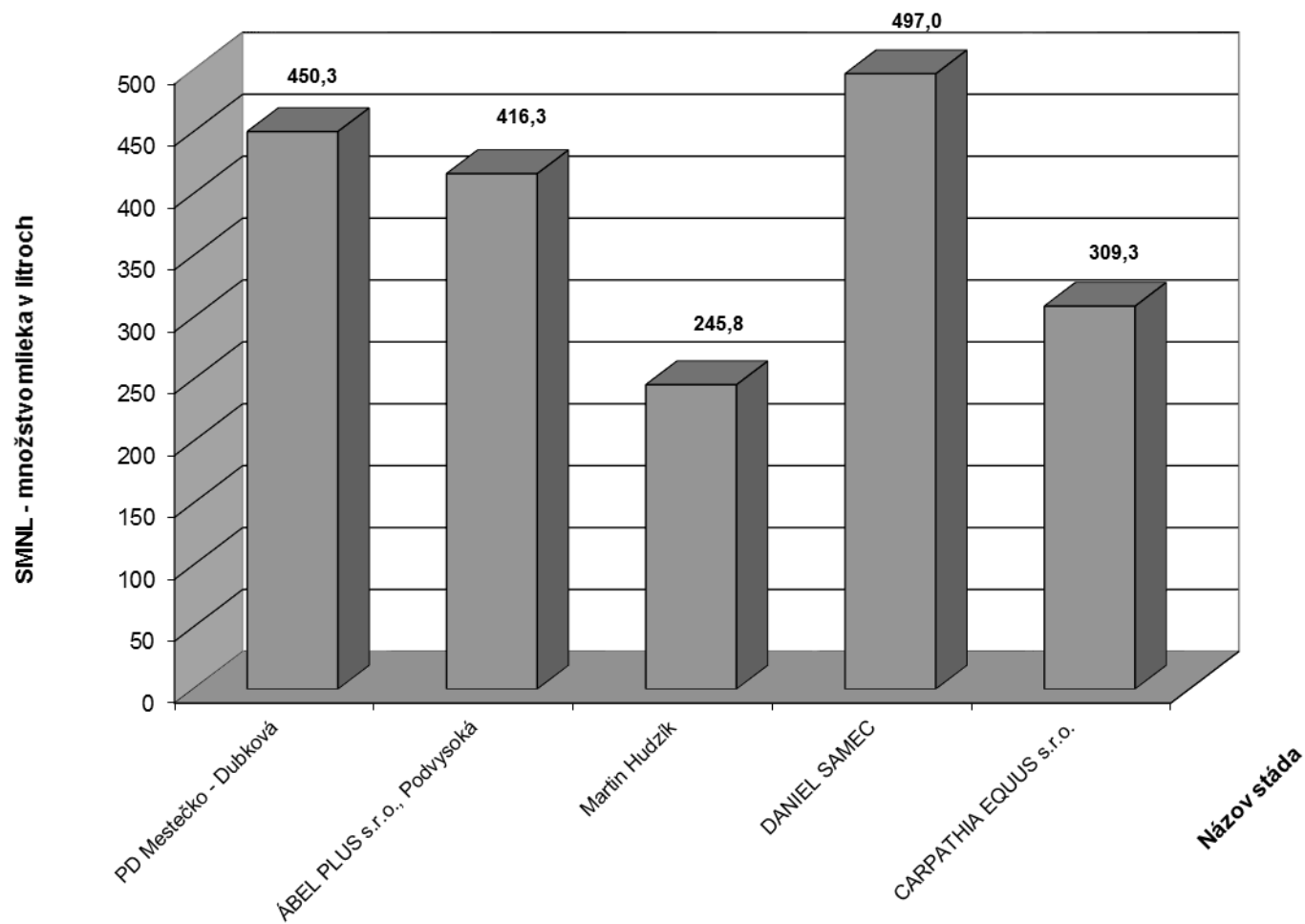
UZÁVIERKA REPRODUKČNÝCH UKAZOVATEĽOV STÁD V KÚ ZA KONTR.OBDOBIE 2005/06

KOk	Pod Sta	N á z o v s t á d a	Plem. stáda	P o č e t prip. [ks]	k ô z predč. vyrad. [ks]	jalov. [ks]	okot. [ks]	Poč et narod. kozliat [ks]	Perc. oplod. [%]	Perc. plod. [%]	Perc.plod. na okot. kozu [%]
608	009 007	CARPATHIA EQUUS s.r.o.	BK	43	1	20	22	40	52.4	95.2	181.8
308	514 027	PD Mestečko - Dubková	BK	239	71	29	139	197	82.7	117.3	141.7
502	705 029	ÁBEL PLUS s.r.o., Podvysoká	BK	316	0	107	209	291	66.1	92.1	139.2
511	032 907	DANIEL SAMEC	BK	47	0	21	26	29	55.3	61.7	111.5
504	007 001	Martin Hudzík	BK	29	0	8	21	22	72.4	75.9	104.8
Celkom za plemeno			BK	674	72	185	417	579	69.3	96.2	138.8
401	718 091	ISTROCAPRIN	BU	8	0	0	8	14	100.0	175.0	175.0
Celkom za plemeno			BU	8	0	0	8	14	100.0	175.0	175.0
Celkom				682	72	185	425	593	69.7	97.2	139.5

VÝSLEDKY KONTROLY MLIEKOVEJ ÚŽITKOVOSTI KÔZ ZA ROK 2006 PREPOČÍTANÉ NA 3.LAKTÁCIU

KrOkr	Podn	Sta	NÁZOV	Plemeno	Laktácie		Mlieko lit.	Tuk		Bielkovina		Laktóza	
					Všetky	Normov.		kg	%	kg	%	kg	%
308	514	027	PD Mestečko - Dubková	BIELA KOZA	131	105	450.27	13.54	3.01	11.71	2.60	19.57	4.35
502	705	029	ÁBEL PLUS s.r.o., Podvysoká	BIELA KOZA	150	147	416.26	13.56	3.26	11.33	2.72	17.92	4.31
504	007	001	Martin Hudzík	BIELA KOZA	22	22	245.77	9.85	4.01	7.26	2.95	10.58	4.30
511	032	907	DANIEL SAMEC	BIELA KOZA	22	22	496.97	14.91	3.00	14.59	2.94	22.09	4.44
608	009	007	CARPATHIA EQUUS s.r.o.	BIELA KOZA	22	20	309.25	10.96	3.54	8.51	2.75	12.86	4.16
703	703	001	Jaroslav Zemjanek Toporec 56	BIELA KOZA	20	0	0.00	0.00	0.00	0.00	0.00	0.00	0.00
Priemerné hodnoty za plemeno :				BIELA KOZA	367	316	414.54	13.22	3.23	11.22	2.72	17.92	4.32

Výsledky KÚ mlieka kôz za rok 2006 plemeno biela koza



■ SMNL - produkcia mlieka v litroch za normovanú dojnú periódu prepočítaná na 3.laktáciu

UZÁVIERKA KONTROLY ÚŽITKOVOSTI OVIEC A KÔZ
- SLOVENSKÝ ZVÄZ CHOVATEĽOV

1	2	3	4	5	6	7	8	9
---	---	---	---	---	---	---	---	---

Legend:

- 1 – regional center
- 2 – number of flocks
- 3 – number of breeding ewes
- 4 – number of infertile sheep
- 5 – number of lambing
- 6 – amount of born lambs
- 7 – percentage of fertility
- 8 – percentage of prolificity
- 9 – percentage of prolificity per lambing ewe

Legende:

- 1 – Regionalteilung
- 2 – Anzahl der Herden
- 3 – Zuchtschafe
- 4 – nichttragende Tiere, Stück
- 5 – Geburtzahl, Stück
- 6 – Lämmer insgesamt, Stück
- 7 – Prozentzahl der Befruchtungen
- 8 – Fruchtbarkeitsrate %
- 9 – Fruchtbarkeitsrate per schwangere Schfmutter

UZÁVIERKA REPRODUKČNÝCH UKAZOVATEĽOV STÁD ZA KONTR.OBDOBIE 2005/06 -SZCH
 Výkon kontroly úžitkovosti Slovenský zväz chovateľov

KOk	Pod	Sta	N á z o v	s t á d a	Plem. stáda	P o č e t prip. predč. vyrad. [ks]	b a h n í c jal. obah. [ks]	Poč et narod. jahniat [ks]	Perc. oplod. [%]	Perc. plod. [%]	Perc. plod. na obah. bahnicu [%]
-----	-----	-----	-----------	-----------	----------------	---	-----------------------------------	-------------------------------------	------------------------	-----------------------	--

ŠLACHTITEĽSKÉ CHOvy

506	839	905	Valča		LC	40	7	5	28	46	84.8	139.4	164.3
Celkom za plemeno					LC	40	7	5	28	46	84.8	139.4	164.3
810	102	098	Ján Novysedlák, SHR		V	32	0	0	32	49	100.0	153.1	153.1
Celkom za plemeno					V	32	0	0	32	49	100.0	153.1	153.1
712	102	002	SHR -Rubis Jaroslav, Železník		VF	17	1	8	8	18	50.0	112.5	225.0
712	101	001	Miestna organiz. SZCH Železník		VF	21	4	3	14	31	82.4	182.4	221.4
506	839	903	SZCH Valča - Bernát		VF	16	8	0	8	16	100.0	200.0	200.0
Celkom za plemeno					VF	54	13	11	30	65	73.2	158.5	216.7

ROZMNOŽOVACIE CHOvy

612	201	001	Jozef Kováč		VF	30	3	2	25	43	92.6	159.3	172.0
Celkom za plemeno					VF	30	3	2	25	43	92.6	159.3	172.0

ÚŽITKOVÉ CHOvy

612	401	904	Miroslav Cimra, Žarnovica-Huta		C VF	2	0	0	2	3	100.0	150.0	150.0
Celkom za plemeno					C VF	2	0	0	2	3	100.0	150.0	150.0
505	819	050	Eudmila Matajová		V	24	0	1	23	32	95.8	133.3	139.1
Celkom za plemeno					V	24	0	1	23	32	95.8	133.3	139.1
702	848	001	Milan Andrejčák		VF	10	0	2	8	14	80.0	140.0	175.0
613	227	906	R. Čierťaský - H. Trnávka		VF	21	0	0	21	30	100.0	142.9	142.9
Celkom za plemeno					VF	31	0	2	29	44	93.5	141.9	151.7

1	2	3	4	5	6	7	8	9	10	11	12
---	---	---	---	---	---	---	---	---	----	----	----

Legend:

- 1 – Region, Distrikt, sheep farm, flock
- 2 – breeder - flock
- 3 – breed of sheep
- 4 – all lactations
- 5 – standard lactations
- 6 – milk production in liters
- 7 – fat in kilograms
- 8 – percentage of fat
- 9 – protein in kilograms
- 10 - percentage of protein
- 11 – lactose in kilograms
- 12 – percentage of lactose

Legende:

- 1 – Kreis, Bezirk, Betrieb, Herde
- 2 – Züchter - Herde
- 3 – Schafrasse
- 4 – Laktation - alle
- 5 – Normallaktation
- 6 – Milch in Liter
- 7 – Fett in Kg
- 8 – Fett in Prozent
- 9 – Eiweiß in Kg
- 10 – Eiweiß in Prozent
- 11 – Laktose in Kg
- 12 – Laktose in Prozent

VÝSLEDKY KONTROLY MLIEKOVEJ ÚŽITKOVOSTI OVIEC ZA ROK 2006 ZA NORMOVANÚ DOJNÚ PERIÓDU (150 DNÍ) PREPOČÍTANÚ NA 3. LAKTÁCIU
 Výkon kontroly úžitkovosti Slovenský zväz chovateľov

ŠLACHTITELSKÉ CHOBY -SZCH

KrOk	Podn	Sta	Názov	Plemeno	Všetky lakt.	Normované laktácie			Mlieko lit.	Tuk		Bielkovina		Laktóza		
						Mlieko	Tuk	Biel. Lak.		kg	%	kg	%	kg	%	
506	839	905	Valča	LC	19	18	18	18	18	228.60	16.28	7.17	13.13	5.75	10.44	4.57
613	227	907	R.Čierťaský-H.Trnávka	LC	42	42	42	42	42	212.05	14.29	6.74	11.89	5.61	9.91	4.67
Priemerné hodnoty za plemeno :					LC	61	60	60	60	217.02	14.89	6.87	12.26	5.65	10.07	4.64
712	101	001	Miestna org.SZCH Železník	VF	13	13	13	13	13	334.77	18.98	5.61	17.49	5.21	15.25	4.55
712	102	002	SHR-Rubis J., Železník	VF	8	8	8	8	8	294.86	16.45	5.56	17.43	5.92	12.22	4.16
506	839	903	SZCH Valča - Bernát	VF	6	6	6	6	6	247.71	15.46	6.27	12.68	5.12	11.36	4.58
Priemerné hodnoty za plemeno :					VF	27	27	27	27	303.60	17.45	5.74	16.40	5.40	13.49	4.44

ROZMNOŽOVACIE CHOBY - SZCH

KrOk	Podn	Sta	Názov	Plemeno	Všetky lakt.	Normované laktácie			Mlieko lit.	Tuk		Bielkovina		Laktóza		
						Mlieko	Tuk	Biel. Lak.		kg	%	kg	%	kg	%	
612	201	001	Jozef Kováč	VF	25	25	25	25	25	252.49	16.57	6.57	13.20	5.22	12.48	4.95
Priemerné hodnoty za plemeno :					VF	25	25	25	25	252.49	16.57	6.57	13.20	5.22	12.48	4.95

ÚŽITKOVÉ CHOBY - SZCH

KrOk	Podn	Sta	Názov	Plemeno	Všetky lakt.	Normované laktácie			Mlieko lit.	Tuk		Bielkovina		Laktóza		
						Mlieko	Tuk	Biel. Lak.		kg	%	kg	%	kg	%	
612	401	904	M.Cimra, Žarnovica-Huta	C VF	2	2	2	2	2	117.64	9.05	7.69	7.41	6.30	5.52	4.69
Priemerné hodnoty za plemeno :					C VF	2	2	2	2	117.64	9.05	7.69	7.41	6.30	5.52	4.69
505	819	050	Ludmila Matajová	V	22	21	21	21	21	96.82	7.26	7.57	5.65	5.87	4.44	4.57
Priemerné hodnoty za plemeno :					V	22	21	21	21	96.82	7.26	7.57	5.65	5.87	4.44	4.57
613	227	906	R.Čierťaský-H.Trnávka	VF	17	17	17	17	17	237.22	16.21	6.85	13.36	5.63	10.90	4.60
Priemerné hodnoty za plemeno :					VF	17	17	17	17	237.22	16.21	6.85	13.36	5.63	10.90	4.60

1	2	3	4	5	6	7	8	9
---	---	---	---	---	---	---	---	---

Legend:

- 1 – Region, Distrikt, sheep farm, flock
- 2 – breeder - flock
- 3 – breed of sheep
- 4 – sheep
- 5 – milk production in liters
- 6 – percentage of fat
- 7 – percentage of protein
- 8 – percentage of lactose
- 9 – lactations

Legende:

- 1 – Kreis, Bezirk, Betrieb, Herde
- 2 – Züchter - Herde
- 3 – Schafrasse
- 4 – Schafe
- 5 – Milch in Liter
- 6 – Fett in Prozent
- 7 – Eiweiß in Prozent
- 8 – Laktose in Prozent
- 9 – Laktation

BAHNICE SZCH S NAJLEP.MLIEK.ÚŽITKOVOSŤOU ZA NORM.DOJ.PERIÓDU PREPOČÍTANÚ NA 3.LAKTÁCIU V KONTROL.ROKU 2006

Výkon kontroly užítkovosti Slovenský zväz chovateľov

Chovateľ	B a h n i c a			Plemeno oviec	Mlieko v lit.	Tuk v %	Bielk. v %	Lakt. v %	Por. lak.
	LUC	PUC	Jed.čís.CEHZ						

Plemeno: **LACAUNE**

R. Čierťaský - H. Trnávka	..407	SK.....65111	LC.....00	354.6	***	6.43 -	5.44 -	4.67 **	2
R. Čierťaský - H. Trnávka	..419	SK.....65113	LC.....00	331.8	***	6.74 *	5.61 *	4.72 **	2
R. Čierťaský - H. Trnávka	..439	SK.....65112	LC.....00	323.6	***	6.80 *	5.65 *	4.71 **	1
R. Čierťaský - H. Trnávka	..014	71061	SK.....65104	LC.....00	309.7	***	7.01 **	5.61 *	4.66 *	5
Ing.Bernát P.,Belá Dulice	..507	9007.	SK.....569007	LC.....00	289.1	***	6.58 -	5.62 *	4.58 *	1
Ing.Bernát P.,Belá Dulice	..518	9018.	SK.....569018	LC.....00	284.1	***	6.27 -	5.21 -	4.78 **	1
R. Čierťaský - H. Trnávka	..431	SK.....65109	LC.....00	282.9	**	6.46 -	5.30 -	4.53 -	2
Ing.Bernát P.,Belá Dulice	..406	81112	SK.....57734	LC.....00	275.8	***	7.62 ***	6.40 ***	4.75 **	1
R. Čierťaský - H. Trnávka	..017	81012	SK.....65107	LC.....00	272.3	**	6.68 *	5.45 -	4.51 -	5
R. Čierťaský - H. Trnávka	..902	51052	SK.....65105	LC.....00	271.2	**	6.69 *	5.48 -	4.70 **	6
R. Čierťaský - H. Trnávka	.7108	6106.	SK.....65102	LC.....00	269.0	**	6.62 -	5.88 **	4.64 *	8
Ing.Bernát P.,Belá Dulice	..407	71162	SK.....57735	LC.....00	264.8	***	6.99 **	6.25 ***	4.48 -	1
Salíniová L.,Belá Dulice	..511	9054.	SK.....569054	LC.....00	252.1	**	6.85 *	5.72 **	4.43 -	1
Ing.Bernát P.,Belá Dulice	..520	9020.	SK.....569020	LC.....00	250.9	**	6.30 -	5.50 -	4.47 -	1
Šimek Martin,Bystrička	..408	81052	SK.....546334	LC.....00	241.4	**	7.76 ***	5.75 **	4.37 -	1
R.Čierťaský - H.Trnávka	.8106	.4062	SK.....65106	LC.....00	239.0	**	6.66 *	5.52 -	4.82 ***	7
Šimek Martin,Bystrička	..516	6338.	SK.....5463387	LC.....00	237.4	**	7.49 ***	5.73 **	4.45 -	1
Šimek Martin,Bystrička	..304	81161	SK.....546333	LC.....00	237.3	**	7.27 **	5.67 *	4.30 -	2
R.Čierťaský - H.Trnávka	..534	9725.	SK.....579725	LC.....00	236.9	**	6.48 -	5.74 **	4.68 **	1
Ing.Bernát P.,Belá Dulice	..513	9013.	SK.....569013	LC.....00	225.6	**	7.04 **	5.58 *	4.59 *	1
Ing.Bernát P.,Belá Dulice	..514	9014.	SK.....569014	LC.....00	221.0	**	6.29 -	5.47 -	4.68 **	1

Plemeno: **PÔVODNÁ VALAŠKA**

Ludmila Matajová	..426	.7726	SK.....37726	V.....00	182.5	***	6.88 -	5.42 -	4.59 *	1
Ludmila Matajová	..424	.7724	SK.....37724	V.....00	166.2	***	7.64 *	5.94 *	4.50 -	1
Ludmila Matajová	..427	.7727	SK.....37727	V.....00	130.4	**	6.95 -	5.59 -	4.52 *	1
Ludmila Matajová	..423	.7723	SK.....37723	V.....00	125.7	**	7.55 *	6.03 **	4.64 **	1
Ludmila Matajová	..434	.7734	SK.....37734	V.....00	125.1	**	7.56 *	5.77 *	4.78 ***	1
Ludmila Matajová	..436	.7736	SK.....37736	V.....00	113.9	**	7.02 -	5.97 **	4.66 **	1
Ludmila Matajová	..438	.7738	SK.....37738	V.....00	107.6	**	8.05 **	6.46 ***	4.54 *	1

BAHNICE SZCH S NAJLEP.MLIEK.ÚŽITKOVOSŤOU ZA NORM.DOJ.PERIÓDU PREPOČÍTANÚ NA 3.LAKTÁCIU V KONTROL.ROKU 2006
 Výkon kontroly úžitkovosti Slovenský zväz chovateľov

Chovateľ	B a h n i c a			Plemeno oviec	Mlieko v lit.	Tuk v %	Bielk. v %	Lakt. v %	Por. lak.
	LUC	PUC	Jed.čís.CEHZ						

Plemeno: VÝCHODOFRÍZSKE

Homulka Ján, Železník	..402	.1072	SK.....60350	VF.....00	382.7	***	6.89	**	5.09	-	4.48	-	1
Homulka Ján, Železník	..404	.1083	SK.....60352	VF.....00	378.4	***	5.64	-	5.20	*	4.54	*	1
Homulka Ján, Železník	..401	.1071	SK.....60349	VF.....00	377.3	***	6.84	**	4.96	-	4.50	-	1
Michalčík M., Abrahamovce	..319	.0162	SK.....86172	VF.....00	358.4	***	5.01	-	5.59	**	4.79	**	2
Brudňak Ján, Koprivnica	..515	1815.	SK.....501815	VF.....00	345.4	***	6.39	*	4.66	-	4.58	*	1
Homulka Ján, Železník	..318	.1082	SK.....86893	VF.....00	344.3	***	4.88	-	5.30	*	4.53	*	2
Homulka Ján, Železník	..314	.9012	SK.....86896	VF.....00	339.1	***	4.82	-	5.53	**	4.42	-	2
Michalčík M., Abrahamovce	..320	.0163	SK.....86171	VF.....00	337.0	***	5.47	-	5.73	**	4.87	**	2
Brudňak Ján, Koprivnica	..516	1816.	SK.....501816	VF.....00	335.9	***	6.23	*	5.09	-	4.55	*	1
Homulka Ján, Železník	..506	6936.	SK.....416936	VF.....00	335.8	***	6.51	**	5.94	***	4.37	-	1
Rubis Jaroslav, Železník	..301	.0072	SK.....86188	VF.....00	331.4	***	5.63	-	5.35	*	3.93	-	2
Jozef Kováč	..405	.1042	SK.....65924	VF.....00	318.8	**	6.62	**	5.30	*	4.79	**	1
SHR -Rubis J., Železník	..309	.0011	SK.....235080	VF.....00	312.5	**	5.76	-	6.33	***	3.76	-	2
Homulka Ján, Železník	..405	.2282	SK.....60353	VF.....00	312.4	**	6.95	**	5.71	**	4.54	*	2
Rubis Jaroslav, Železník	..306	.9051	SK.....86181	VF.....00	307.5	**	5.87	-	6.44	***	4.38	-	2
SZCH Valča - Bernát	.4786	62602	AT....55786260	VF.....00	306.4	**	5.82	-	4.71	-	4.70	*	1
SHR -Rubis J., Železník	..003	.6012	SK.....86186	VF.....00	292.9	**	5.82	-	5.31	*	4.09	-	5
Rubis Jaroslav, Železník	..109	.6013	SK.....86192	VF.....00	292.9	**	5.43	-	6.24	***	4.36	-	4
Jozef Kováč	..407	.2041	SK.....65926	VF.....00	292.5	**	6.58	**	5.39	*	5.04	***	2
R. Čiertaský - H. Trnávka	..003	.704.	SK.....65117	VF.....00	291.6	**	6.39	*	5.62	**	4.65	*	5
Jozef Kováč	..203	SK.....65909	VF.....00	291.1	**	5.73	-	5.10	-	5.13	***	4
Rubis Jaroslav, Železník	..007	.7032	SK.....86184	VF.....00	290.9	**	5.90	-	5.34	*	4.07	-	5
SZCH Valča - Bernát	.4150	05602	AT....52150560	VF.....00	285.0	**	6.54	**	4.96	-	4.63	*	1
Michalčík M., Abrahamovce	..236	.0163	SK.....86170	VF.....00	281.4	**	4.81	-	4.69	-	4.62	*	3
Michalčík M., Abrahamovce	..235	.0162	SK.....86169	VF.....00	277.6	**	4.96	-	5.01	-	4.60	*	3
SZCH Valča - Bernát	.4793	31602	AT....55793160	VF.....00	263.6	**	6.09	*	5.84	**	4.40	-	1

UZÁVIERKA REPRODUKČNÝCH UKAZOVATEĽOV STÁD KÔZ SZCH ZA KONTR.OBDOBIE 2005/06

Výkon kontroly úžitkovosti Slovenský zväz chovateľov

KOk	Pod	Sta	N á z o v	s t á d a	Plem. stáda	P o č e t prip. [ks]	predč. vyrad. [ks]	k ô z jalov. [ks]	okot. [ks]	Počet narod. kozliat [ks]	Perc. oplod. [%]	Perc. plod. [%]	Perc.plod. na okot. kozu [%]
406	212	212	Topoľčany		BK	1	0	0	1	4	100.0	400.0	400.0
205	811	101	Ing.Hamerlík Štefan, Jablonica		BK	7	0	0	7	21	100.0	300.0	300.0
707	201	008	SZCH Haniska		BK	19	17	0	2	6	100.0	300.0	300.0
611	817	218	Pliešovce		BK	6	0	0	6	16	100.0	266.7	266.7
508	213	001	Ružomberok		BK	2	0	0	2	5	100.0	250.0	250.0
612	201	005	Kováč B. Ž.Huta		BK	2	0	0	2	5	100.0	250.0	250.0
506	201	001	SZCH Vrútky		HK	5	0	0	5	12	100.0	240.0	240.0
707	201	009	Šindliar		BK	5	2	0	3	6	100.0	200.0	200.0
801	818	101	Molčanová A, Selce 7		BK	9	0	0	9	18	100.0	200.0	200.0
708	202	001	Dacov		BK	21	7	0	14	27	100.0	192.9	192.9
106	806	105	Danihel Karol, Kostolište 307		BK	6	0	0	6	11	100.0	183.3	183.3
613	227	107	R. Čierťaský - H. Trnávka		BK	6	0	0	6	11	100.0	183.3	183.3
403	802	022	Mašekov mlyn - Horný Ohaj		BK	11	0	0	11	19	100.0	172.7	172.7
107	801	001	Kozí dvor, PhDr.Kozubová		BKAL	12	0	0	12	20	100.0	166.7	166.7
613	427	106	M. Kúdela - Horná Trnávka		BK	5	0	0	5	8	100.0	160.0	160.0
613	008	105	Ladislav Kopčan - Horná Ždaňa		BK	6	0	1	5	4	83.3	66.7	80.0
Celkom						123	26	1	96	193	99.0	199.0	201.0

VÝSLEDKY KONTROLY MLIEKOVEJ ÚŽITKOVOSTI KÔZ ZA ROK 2006 PREPOČÍTANÉ NA 3.LAKTÁCIU - ZA STÁDA SZCH
 Výkon kontroly úžitkovosti Slovenský zväz chovateľov

KrOkr	Podn	Sta	Názov	Plemeno	Laktácie		Mlieko lit.	Tuk		Bielkovina		Laktóza	
					Všetky	Normov.		kg	%	kg	%	kg	%
406	212	212	Topoľčany	biela koza krátkosrstá	1	1	1426.46	40.08	2.81	33.66	2.36	64.05	4.49
403	801	025	ADAM ARVAI	biela koza krátkosrstá	1	1	1159.85	37.23	3.21	30.16	2.60	50.80	4.38
205	811	101	Ing.Hamerlík Š. Jablonica	biela koza krátkosrstá	7	6	1035.63	27.77	2.68	30.84	2.98	45.23	4.37
612	201	005	Kováč B. Ž.Huta	biela koza krátkosrstá	2	2	1005.98	37.80	3.76	28.97	2.88	45.88	4.56
801	818	101	Molčanová A, Selce 7	biela koza krátkosrstá	9	5	885.47	32.00	3.61	24.64	2.78	40.04	4.52
611	817	218	Pliešovce	biela koza krátkosrstá	6	6	868.17	32.71	3.77	29.02	3.34	36.46	4.20
708	202	001	Dacov	biela koza krátkosrstá	7	6	794.74	27.74	3.49	20.80	2.62	34.46	4.34
204	017	001	Martin Bagar, Prašník	biela koza krátkosrstá	3	3	788.53	25.45	3.23	22.76	2.89	29.93	3.80
613	227	107	R. Čierťaský - H. Trnávka	biela koza krátkosrstá	8	8	751.36	26.06	3.47	22.90	3.05	33.02	4.39
613	427	106	M. Kúdela - Horná Trnávka	biela koza krátkosrstá	5	5	735.73	25.45	3.46	22.67	3.08	32.10	4.36
106	806	105	Danihel K. Kostolište 307	biela koza krátkosrstá	6	6	725.01	21.17	2.92	21.91	3.02	27.18	3.75
403	853	024	KAROL TÁR	biela koza krátkosrstá	19	19	584.24	18.37	3.14	16.93	2.90	24.99	4.28
107	801	001	Kozí dvor, PhDr.Kozubová	biela koza krátkosrstá	16	13	449.85	14.38	3.20	13.34	2.97	19.45	4.32
Priemerné hodnoty za plemeno :				biela koza krátkosrstá	92	81	723.09	23.69	3.27	21.29	2.95	31.05	4.28
506	201	001	SZCH Vrútky	hnedá koza krátkosrstá	4	4	986.53	40.99	4.15	25.62	2.60	43.24	4.38
Priemerné hodnoty za plemeno :				hnedá koza krátkosrstá	4	4	986.53	40.99	4.17	25.62	2.61	43.24	4.36

1	2	3	4			
			5	6	7	8

Legend:

- 1 – Breed
- 2 – number of (total)
- 3 – number of average daily gains up to 300 grams
- 4 – average values
- 5 – birth weight in kilograms
- 6 – weaning weight in kilograms
- 7 – number of days
- 8 – gain in grams

Legende:

- 1 – Rasse
- 2 – Gesamtzahl
- 3 – Anzahl der Gewichtszunahmen über 300 g
- 4 – Durchschnittswerte
- 5 – Geburtsgewicht, in Kg
- 6 – Gewicht beim Abstellen, in Kg
- 7 – Anzahl der Tage
- 8 – Gewichtszunahme, in g

**PREHLAD PRÍRASTKOV POTOMSTVA PODĽA PLEMIEN ZA KONTROLNÉ OBDOBIE 2005/06
ZA CHOVY OVIEC S ČISTOKRVNOU PLEMENITBOU MLIEKOVÉHO ZAMERANIA**

ŠLACHTITELSKÉ CHOVY

KOk	Pod Sta	Názov stáda	P o č e t		Priem.hodn.korig. den.prírastku [g]	
			baránky	jahničky	baránky	jahničky
Plemeno : BERGSCHAF						
503	511 095	PD Malatiná	1	4	270	252
Priemerné hodnoty za plemeno			1	4	270	252
Plemeno : CIGÁJA						
506	525 044	PD Sklabiňa-Záborie	18	42	301	306
708	517 053	PD Jarovnice - Hermanovce	40	80	304	275
302	504 086	Agrofarma sro, Červ.Kameň	59	166	316	273
309	381 064	SCPV VUŽV UCHO Trenč. Teplá	21	36	290	281
708	517 309	PD Jarovnice - Uz.Pekľany	30	110	296	279
402	587 135	PD Žemberovce	36	201	287	273
707	580 305	PD Tulčík - Demjata	30	125	306	253
506	710 036	Turieci-Agro, s.r.o. Turč.Ďur	27	100	259	264
604	516 099	PD Detv. Huta	22	85	242	259
713	505 096	AGRODRUŽSTVO BYSTRÉ	26	131	269	245
506	041 034	PETER KARCOL	22	58	259	242
610	510 089	Prvá družstevná a.s. Dačov Lom	35	100	256	241
611	515 064	PD Očová	32	105	248	242
713	505 362	AGRODRUŽSTVO Bystré	5	36	266	233
701	563 016	AGRO - RASLAVICE, s.r.o.	31	77	240	231
607	501 032	ZPD Poltár - Kokava n/Rimavic.	25	75	223	236
701	548 015	PD Malcov - Lenartov	50	188	231	233
707	304 050	AGRO - LENT s.r.o., Prešov	29	79	278	210
509	519 039	PD Mošovce - Socovce	15	50	227	210
707	883 918	Farma Palomíno, R.Šťastná, Závadka	0	132	0	213
605	529 065	PD Senohrad	31	90	211	212
609	601 111	TAURIS OVINI s.r.o.	43	109	218	209
604	704 101	AGROSEV, s.r.o. Detva	7	56	173	215

**PREHLAD PRÍRASTKOV POTOMSTVA PODĽA PLEMIEN ZA KONTROLNÉ OBDOBIE 2005/06
ZA CHOVY OVIEC S ČISTOKRVNOU PLEMENITBOU MLIEKOVÉHO ZAMERANIA**

ŠLACHTITELSKÉ CHOVY

KOk	Pod	Sta	Názov stáda	P o č e t		Priem.hodn.korig. den.prírastku [g]	
				baránky	jahničky	baránky	jahničky
707	562	057	Ovčia farma Proč s.r.o.	50	142	253	193
601	534	001	PD Sebedín - Bečov	32	89	187	206
Priemerné hodnoty za plemeno				716	2462	259	241
Plemeno : LACAUNE							
309	381	201	SCPV VÚŽV UCHO Trenč. Teplá	29	35	264	261
302	504	088	Agrofarma s.r.o. Červený Kameň	14	63	277	255
603	805	946	SHR Vlastimil Majer, Bystrá 4	9	12	248	266
611	707	002	Roziak Jaroslav Zvolen	30	51	243	225
604	704	102	AGROSEV, s.r.o. Detva	24	29	219	228
Priemerné hodnoty za plemeno				106	190	248	245
Plemeno : VÝCHODOFRÍZSKE							
601	022	965	Ing. Igor Nemčok	2	6	272	266
Priemerné hodnoty za plemeno				2	6	272	266
Plemeno : ZOŠLACHTENÁ VALAŠKA							
810	702	071	Ing.Janečko,SNV,hosp.Sp.Hrušov	3	23	323	308
309	381	065	SCPV VÚŽV UCHO Trenč. Teplá	12	27	306	308
704	520	078	AGRO-REAL, s.r.o, Krúžok	18	82	296	306
810	706	368	Agrourbár s.r.o., Hrabušice	16	84	286	306
801	506	226	PD Kluknava - Hrišovce	34	159	296	299
706	527	366	Vikartovská agrárna spol. a.s.	42	227	306	293
801	505	073	Agrodružstvo Gelnica, Žakarovce	0	33	0	292
703	008	369	NOFA Norbert Fasinger	32	170	300	285
704	512	072	Agrodružstvo Granč Petrovce	18	61	281	284
706	702	290	AgroOsivo sro,Úsvit hosp.Hôrka	13	170	277	277
703	529	043	PD Spišské Hanušovce	16	119	278	272
801	010	103	Agrofarma, s.r.o., Nálepko	55	141	280	271
703	529	365	PD Spišské Hanušovce	9	121	278	272
703	529	364	PD Spišské Hanušovce	25	111	273	271

**PREHLAD PRÍRASTKOV POTOMSTVA PODĽA PLEMIEN ZA KONTROLNÉ OBDOBIE 2005/06
ZA CHOVY OVIEC S ČISTOKRVNOU PLEMENITBOU MLIEKOVÉHO ZAMERANIA**

ŠLACHTITELSKÉ CHOVY

KOk	Pod	Sta	Názov stáda	P o č e t		Priem.hodn.korig. den.prírastku [g]	
				baránky	jahničky	baránky	jahničky
703	027	367	AT TATRY s.r.o. Spišská Belá	6	120	271	268
706	522	045	PD Šuňava	20	110	264	269
801	010	102	Agrofarma, s.r.o., Nálepko	0	142	0	268
801	010	101	Agrofarma, s.r.o., Nálepko	0	120	0	266
508	512	023	PD Liptovské Revúce	39	94	289	254
704	521	081	PD Olšavica - Brutovce	16	159	264	263
509	708	041	AGROTRADE GROUP s.r.o.	35	125	246	248
609	733	057	Agrospol Hradova s.r.o.Tisovec	21	39	241	252
501	508	075	PD Predmier-Súľov	15	82	229	247
505	553	019	PD Východná	40	217	273	239
510	512	011	PD Trsteník - Trstená	50	182	267	237
710	542	093	PD Veľký Lipník	31	100	254	230
710	705	704	SHR Dziač T.,Podolinec Toporec	14	42	272	224
503	519	009	PPD Pucov	42	233	237	228
505	549	530	PD Važec	25	99	241	226
503	511	092	PD Malatiná	10	72	244	223
503	524	015	PD Žaškov	0	165	0	221
502	512	090	RD Oščadnica	0	63	0	217
609	546	056	RD Klenovec	37	102	214	219
505	519	020	PD Liptovské Hole Kvačany	45	166	250	203
608	201	066	Agrodružstvo-S Revúca M.D.Lúka	25	75	205	214
710	520	092	RD Litmanová	35	150	220	210
505	530	018	AGRIA Liptovský Ondrej, a.s.	15	85	239	204
503	516	010	PD v Párnici, Zázrivá	0	232	0	204
511	350	071	ASIK s.r.o.	8	24	198	200
710	532	090	TOMAK s.r.o. PODOLINEC	49	125	225	181
808	707	063	Agrodrev Dobšiná s.r.o.	0	27	0	168
Priemerné hodnoty za plemeno				871	4678	261	249

Celkom za ŠCH				1696	7340	259	246

**PREHLAD PRÍRASTKOV POTOMSTVA PODĽA PLEMIEN ZA KONTROLNÉ OBDOBIE 2005/06
ZA CHOVY OVIEC S ČISTOKRVNOU PLEMENITBOU MLIEKOVÉHO ZAMERANIA**

ROZMNOŽOVACIE CHOVY

KOk	Pod	Sta	Názov stáda	P o č e t		Priem.hodn.korig. den.prírastku [g]	
				baránky	jahničky	baránky	jahničky
Plemeno : CIGÁJA							
402	587	134	PD Žemberovce	0	48	0	263
605	502	059	RD Bzovík	0	98	0	250
711	708	381	Agro Eko služby s.r.o.,Bukovce	0	219	0	243
712	703	159	Poľnoprodukt sro Svidník-Cígľa	0	82	0	241
701	508	264	PPD Brezov - Kalnište	0	78	0	233
711	705	128	PD Lipová s.r.o., Brusnica	0	100	0	218
707	574	358	PD Široké Vítaz	0	80	0	216
604	509	548	RD Látky	0	112	0	215
307	708	008	POĽNO VTÁČNIK a.s.	0	178	0	209
707	708	253	SEJLAN, s.r.o. BERTOTOVCE	0	103	0	189
308	514	115	PD Mestečko - Dubková	0	316	0	185
306	718	684	OVISFARMA s.r.o.,Pov.Bystrica	0	80	0	183
Priemerné hodnoty za plemeno				0	1494	0	215
Plemeno : LACAUNE							
307	708	012	Poľno Vtáčnik a.s.	0	13	0	212
Priemerné hodnoty za plemeno				0	13	0	212
Plemeno : VÝCHODOFRÍZSKE							
806	083	022	Aronex-MVDr.K.Priščáková, Seňa	16	14	342	353
601	001	966	RD HRON Slovenská Ľupča	2	2	271	287
307	708	013	Poľno Vtáčnik a.s.	0	9	0	225
Priemerné hodnoty za plemeno				18	25	334	302

**PREHLAD PRÍRASTKOV POTOMSTVA PODĽA PLEMIEN ZA KONTROLNÉ OBDOBIE 2005/06
ZA CHOVY OVIEC S ČISTOKRVNOU PLEMENITBOU MLIEKOVÉHO ZAMERANIA**

ROZMNOŽOVACIE CHOVY

KOk	Pod	Sta	Názov stáda	P o č e t		Priem.hodn.korig. den.prírastku [g]	
				baránky	jahničky	baránky	jahničky
Plemeno : ZOŠLACHTENÁ VALAŠKA							
706	507	186	PD Hranovnica - Vernár	0	110	0	272
505	803	356	J.Šuchtár,Chov oviec a salašn.	0	32	0	256
510	503	522	PDLčV so sídlom v Čimhovej	0	175	0	247
710	502	257	Agročirč a.s. Čirč 27	0	120	0	242
510	501	001	Žiarec PD Tvrdošín,Štefanov n./Oravou	0	133	0	236
505	542	531	RD v Pribyline	0	159	0	234
505	803	357	J.Šuchtár,Chov oviec a salašn.	0	9	0	229
505	700	001	Agro-Racio s.r.o.,Lipt. Teplá	0	111	0	227
710	532	911	TOMAK s.r.o. PODOLINEC	0	126	0	227
606	041	003	Vladimír Murín ISOKMAN trading	0	45	0	224
806	065	021	AGRO AGNUS s.r.o., Nováčany	0	11	0	201
609	546	593	RD Klenovec	0	70	0	199
710	532	091	TOMAK s.r.o. PODOLINEC	0	125	0	194
611	706	111	Mazúch Juraj, Sliač	0	21	0	165
Priemerné hodnoty za plemeno				0	1247	0	232

Celkom za RCH				18	2779	334	223

**PREHLAD PRÍRASTKOV POTOMSTVA PODĽA PLEMIEN ZA KONTROLNÉ OBDOBIE 2005/06
ZA CHOVY OVIEC S ČISTOKRVNOU PLEMENITBOU MLIEKOVÉHO ZAMERANIA**

ÚŽITKOVÉ CHOVY

KOk	Pod	Sta	Názov stáda	P o č e t		Priem.hodn.korig. den.prírastku [g]	
				baránky	jahničky	baránky	jahničky
Plemeno : BERGSCHAF							
302	709	684	Agrostrážov s.r.o.	0	2	0	277
Priemerné hodnoty za plemeno				0	2	0	277
Plemeno : CIGÁJA							
404	517	023	Združ.agropodnikateľ.-Družstvo	0	31	0	307
708	719	002	AGRO-Torysa	0	73	0	278
502	707	397	Bystričanka s.r.o., Zákamenné	0	172	0	223
302	509	669	PD Košeca	0	182	0	206
707	566	002	PDP Sedlice, Klenov	0	163	0	202
308	514	565	PD Mestečko - Dubková	0	151	0	194
308	508	684	Agromi s.r.o. Kvašov-Podhora	0	187	0	177
Priemerné hodnoty za plemeno				0	959	0	210
Plemeno : VÝCHODOFRÍZSKE							
511	037	073	ING.TIBOR PAPŠO SHR	0	8	0	248
Priemerné hodnoty za plemeno				0	8	0	248
Plemeno : ZOŠLACHTENÁ VALAŠKA							
810	601	370	DUOPOL, s.r.o.	0	139	0	281
703	008	368	NOFA Norbert Fasinger HUNCOVCE	0	220	0	280
706	510	292	PPD Lipt. Teplička	0	121	0	280
710	512	245	POLANA podiel. druž. Jarabina	0	105	0	257
505	842	051	Liptovské múzeum Pribylina	0	3	0	255
505	424	006	AGRONOVA Liptov, s.r.o.	0	64	0	231
510	515	013	RPD Zuberec	0	221	0	230
710	704	303	Živčák O., farma CERVUS-OVIS	0	54	0	222
707	718	001	Bajer Agro s.r.o., Bajerovce	0	97	0	199
Priemerné hodnoty za plemeno				0	1024	0	253

Celkom za ÚCH				0	1993	0	232

**PREHĽAD PRÍRASTKOV POTOMSTVA PODĽA PLEMIEN ZA KONTROLNÉ OBDOBIE 2005/06
ZA CHOVY OVIEC S ČISTOKRVNOU PLEMENITBOU MÄSOVÉHO ZAMERANIA**

ŠLACHTITELSKÉ CHOVY

KOk	Pod Sta	Názov stáda	P o č e t		Priem.hodn.korig. den.prírastku [g]		
			baránky	jahničky	baránky	jahničky	
Plemeno : BERRICHONE DU CHER							
609	701	043	KELO A SYNOVIA s.r.o.	17	36	333	340
Priemerné hodnoty za plemeno				17	36	333	340
Plemeno : CHAROLLAISE							
609	702	108	Borbáš Peter SHR, Rim.Janovce	6	13	317	309
806	018	011	RD-SERVIS s.r.o., Čižatice	17	22	239	231
Priemerné hodnoty za plemeno				23	35	259	260
Plemeno : ILE DE FRANCE							
609	701	044	KELO A SYNOVIA s.r.o.	47	53	322	315
606	708	201	Ing.Šándor J. Agrofarma Pleš	21	54	243	220
Priemerné hodnoty za plemeno				68	107	298	267
Plemeno : MERINO							
806	598	005	PD Nová Bodva - Chorváty	18	35	299	272
806	701	018	AGRO-MOLD a.s.Moldava - Poproč	9	115	283	267
811	075	231	Ing.Priam Jozef, SHR, Somotor	15	56	242	274
609	724	053	Rimava Jesenské	12	25	241	269
806	701	284	AGRO-MOLD a.s.Moldava - Debrad'	0	23	0	227
806	514	283	Agroces,s.r.o. Cestice - Janík	0	101	0	198
Priemerné hodnoty za plemeno				54	355	268	247
Plemeno : OXFORD DOWN							
407	703	029	AGRO s.r.o. Hostovce	30	83	219	203
Priemerné hodnoty za plemeno				30	83	219	203

PREHLAD PRÍRASTKOV POTOMSTVA PODĽA PLEMIEN ZA KONTROLNÉ OBDOBIE 2005/06
ZA CHOVY OVIEC S ČISTOKRVNOU PLEMENITBOU MÄSOVÉHO ZAMERANIA

ŠLACHTITELSKÉ CHOVY

KOk Pod Sta	Názov stáda	P o č e t		Priem.hodn.korig. den.prírastku [g]	
		baránky	jahničky	baránky	jahničky
Plemeno : ROMANOVSKÉ					
808 714 360	Puffler Lubor, SHR, Gočaltovo	0	24	0	194
Priemerné hodnoty za plemeno		0	24	0	194
Plemeno : SUFFOLK					
806 598 306	PD Nová Bodva - Chorváty	1	0	332	0
711 711 125	AGRIFARM BS spol.s.r.o.	19	22	244	249
505 544 716	PD so sídlom v Smrečanoch	11	17	253	233
Priemerné hodnoty za plemeno		31	39	250	242

Celkom za ŠCH		223	679	272	248

**PREHLAD PRÍRASTKOV POTOMSTVA PODĽA PLEMIEN ZA KONTROLNÉ OBDOBIE 2005/06
ZA CHOVY OVIEC S ČISTOKRVNOU PLEMENITBOU MÄSOVÉHO ZAMERANIA**

ROZMNOŽOVACIE CHOVY

KOk Pod Sta	Názov stáda	P o č e t		Priem.hodn.korig. den.prírastku [g]	
		baránky	jahničky	baránky	jahničky
Plemeno : CHAROLLAISE					
609 023 041	Ing. Štefan Csank SHR	31	43	242	256
505 700 031	Agro - Racio s.r.o.	0	8	0	246
Priemerné hodnoty za plemeno		31	51	242	254
Plemeno : TEXEL					
403 858 026	Ing.MARTINA KOZMOVÁ	0	3	0	254
Priemerné hodnoty za plemeno		0	3	0	254

Celkom za RCH		31	54	242	254

ÚŽITKOVÉ CHOVY

KOk Pod Sta	Názov stáda	P o č e t		Priem.hodn.korig. den.prírastku [g]	
		baránky	jahničky	baránky	jahničky
Plemeno : MERINO					
811 816 921	Parajoš Teodor, SHR,Čierna	0	43	0	278
806 598 205	PD Nová Bodva - Turňa	0	70	0	233
Priemerné hodnoty za plemeno		0	113	0	250

Celkom za ÚCH		0	113	0	250

**PREHLAD PRÍRASTKOV POTOMSTVA PODĽA PLEMIEN ZA KONTROLNÉ OBDOBIE 2005/06
ZA CHOVY OVIEC S KRÍŽENÍM PLEMIEN - MLIEKOVÉ ZAMERANIE**

ŠLACHTITELSKÉ CHOVY

KOk	Pod Sta	Názov stáda	P o č e t		Priem.hodn.korig. den.prírastku [g]		
			baránky	jahničky	baránky	jahničky	
Plemeno : C LC							
506	525	040	PD Sklabiňa - Záborie	20	37	296	306
309	381	060	SCPV VÚŽV UCHO Trenč. Teplá	29	45	285	290
713	505	361	AGRODRUŽSTVO BYSTRÉ	9	41	260	244
Priemerné hodnoty za plemeno				58	123	285	279
Plemeno : C LCVF							
302	504	087	Agrofarma s.r.o. Červený Kameň	13	28	317	284
Priemerné hodnoty za plemeno				13	28	317	284
Plemeno : ZVLCVF							
309	381	061	SCPV VÚŽV UCHO Trenč. Teplá	21	38	313	298
706	527	044	Vikartovská agrárna spol. a.s.	10	62	299	289
501	508	074	PD Predmier - Súľov	25	47	233	246
511	350	072	ASIK s.r.o. ŽILINA-ZÁSTRANIE	22	65	185	206
Priemerné hodnoty za plemeno				78	212	249	256
Plemeno : ZVVF							
510	512	012	PD Trsteník - Trstená	25	84	263	236
Priemerné hodnoty za plemeno				25	84	263	236
Celkom za ŠCH				174	447	268	260

**PREHLAD PRÍRASTKOV POTOMSTVA PODĽA PLEMIEN ZA KONTROLNÉ OBDOBIE 2005/06
ZA CHOVY OVIEC S KRÍŽENÍM PLEMIEN - MLIEKOVÉ ZAMERANIE**

ROZMNOŽOVACIE CHOVY

KOk Pod Sta	Názov stáda	P o č e t		Priem.hodn.korig. den.prírastku [g]	
		baránky	jahničky	baránky	jahničky
Plemeno : C VF					
708 709 251	Jáger Slovakia s.r.o. Krivany	0	269	0	210
Priemerné hodnoty za plemeno		0	269	0	210
Plemeno : M LC					
707 531 056	PD Kapušany - Chmeľov	0	150	0	226
707 531 055	PD Kapušany - Nemcovce	0	149	0	195
Priemerné hodnoty za plemeno		0	299	0	211
Plemeno : ZVLC					
506 502 354	PD Belá-Dulice, stádo Dulice	0	384	0	296
609 733 058	AGROSPOL HRADOVA s.r.o.Tisovec	0	21	0	283
Priemerné hodnoty za plemeno		0	405	0	295

Celkom za RCH		0	973	0	246

PREHLAD PRÍRASTKOV POTOMSTVA PODĽA PLEMIEN ZA KONTROLNÉ OBDOBIE 2005/06
ZA CHOVY OVIEC S KRÍŽENÍM PLEMIEN - MLIEKOVÉ ZAMERANIE

ÚŽITKOVÉ CHOVY

KOk Pod Sta	Názov stáda	P o č e t		Priem.hodn.korig. den.prírastku [g]	
		baránky	jahničky	baránky	jahničky
Plemeno : C VF					
701 563 017	AGRO - RASLAVICE, s.r.o.	0	75	0	225
Priemerné hodnoty za plemeno		0	75	0	225
Plemeno : ZVBG					
503 511 093	PD Malatiná	1	98	246	232
Priemerné hodnoty za plemeno		1	98	246	232
Plemeno : ZVLCVF					
606 041 004	Vladimír Murín-ISOKMAN trading	0	15	0	227
Priemerné hodnoty za plemeno		0	15	0	227

Celkom za ÚCH		1	188	246	229

PREHLAD PRÍRASTKOV POTOMSTVA PODĽA PLEMIEN ZA KONTROLNÉ OBDOBIE 2005/06
ZA CHOVY OVIEC S KRÍŽENÍM PLEMIEN - MÄSOVÉ ZAMERANIE

ŠLACHTITELSKÉ CHOVY

KOk Pod Sta	Názov stáda	P o č e t		Priem.hodn.korig. den.prírastku [g]	
		baránky	jahničky	baránky	jahničky
Plemeno : M IF					
609 724 052	Rimava - Jesenské	17	45	279	281
403 371 039	VPP SPU,s.r.o.,Kolíňany-Žirany	17	79	233	224
Priemerné hodnoty za plemeno		34	124	256	245
Plemeno : M IFLC					
401 728 009	Belany Tibor, Balvany	11	76	205	205
Priemerné hodnoty za plemeno		11	76	205	205
Plemeno : M LIVE					
810 522 080	PD Odorin - Porač	18	176	210	188
Priemerné hodnoty za plemeno		18	176	210	188

Celkom za ŠCH		63	376	234	210

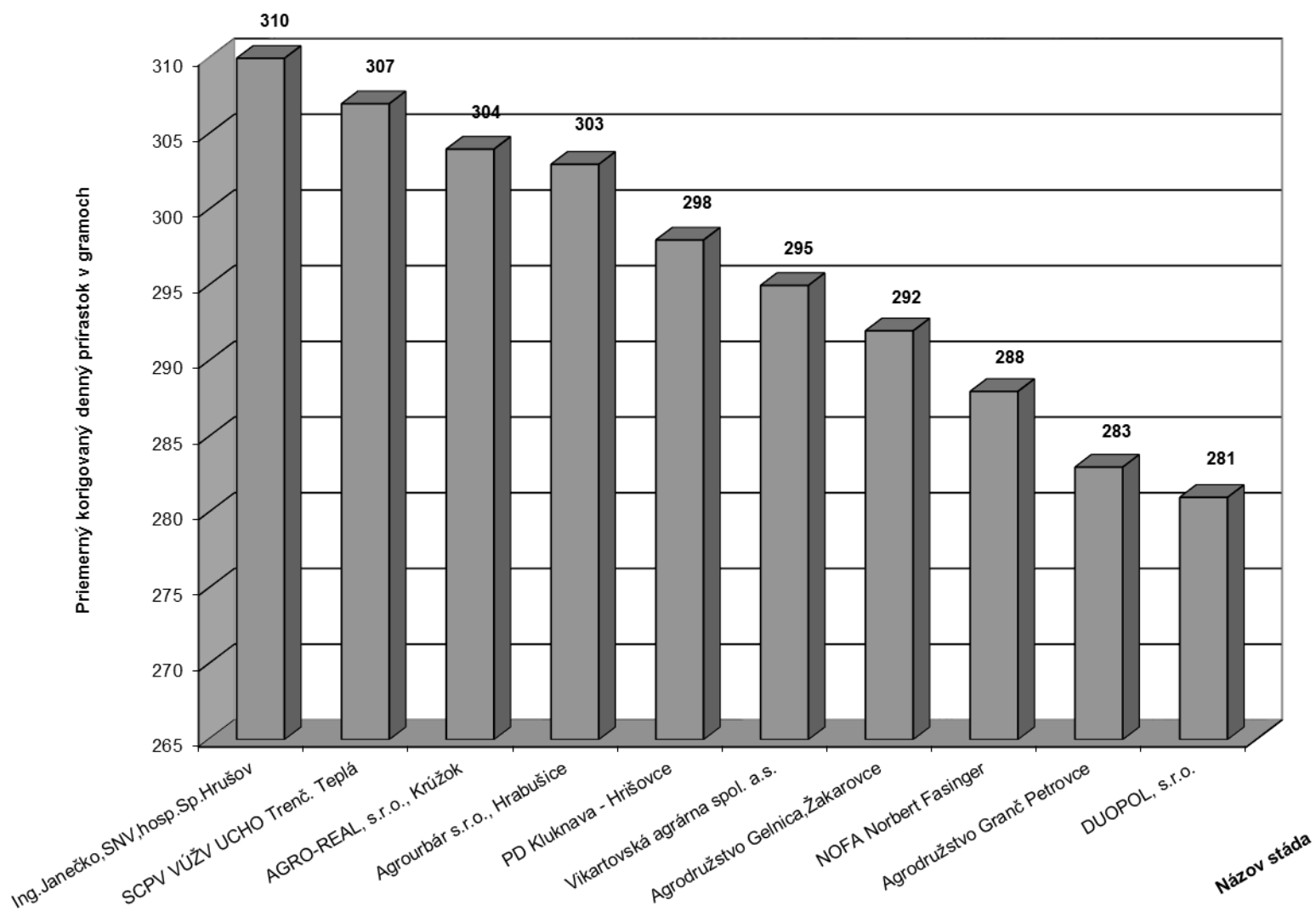
PREHLAD PRÍRASTKOV POTOMSTVA PODĽA PLEMIEN ZA KONTROLNÉ OBDOBIE 2005/06
ZA CHOVY OVIEC S KRÍŽENÍM PLEMIEN - MÄSOVÉ ZAMERANIE

ÚŽITKOVÉ CHOVY

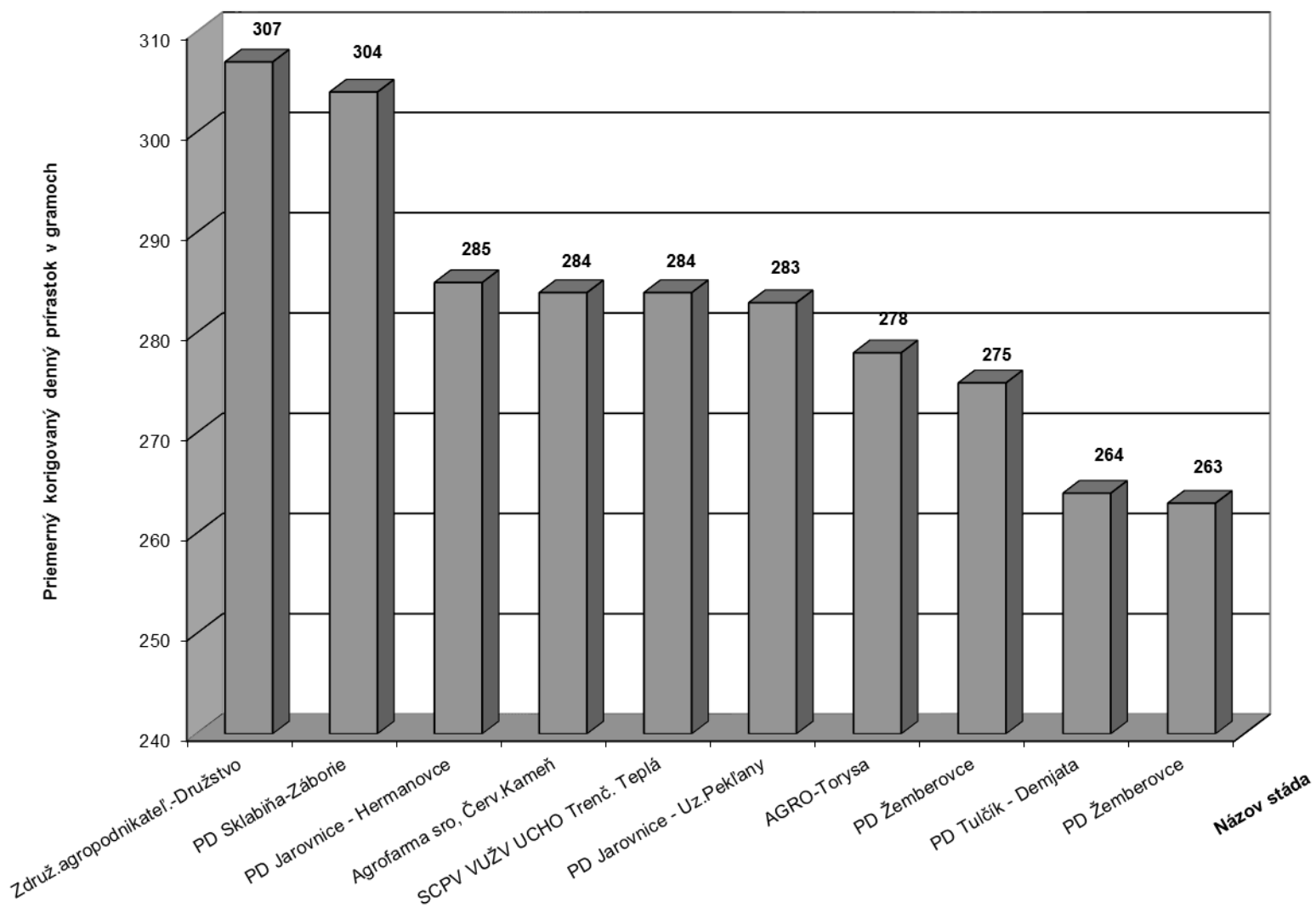
KOk	Pod Sta	Názov stáda	P o č e t		Priem.hodn.korig. den.prírastku [g]	
			baránky	jahničky	baránky	jahničky
Plemeno : M SF						
806	598	007 PD Nová Bodva-Chorváty	0	175	0	264
Priemerné hodnoty za plemeno			0	175	0	264
Plemeno : ZVSFIF						
710	516	910 Roľnícka spoločnosť Kyjov	0	100	0	268
Priemerné hodnoty za plemeno			0	100	0	268

Celkom za ÚCH			0	275	0	265

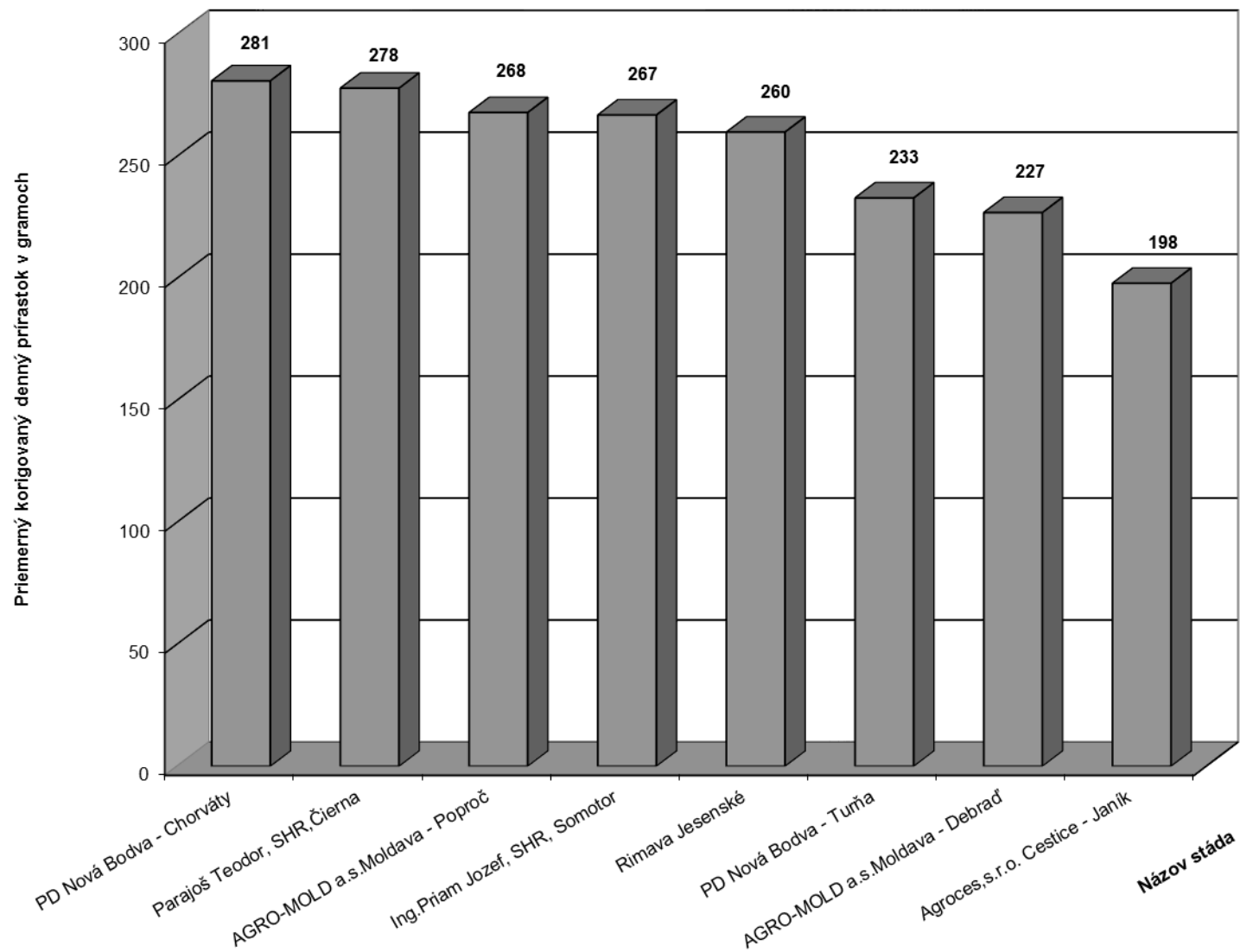
Priemerná hodnota korigovaného denného prírastku jahniat narodených v roku 2006 - plemeno zošľachtená valaška
najlepších 10 stád



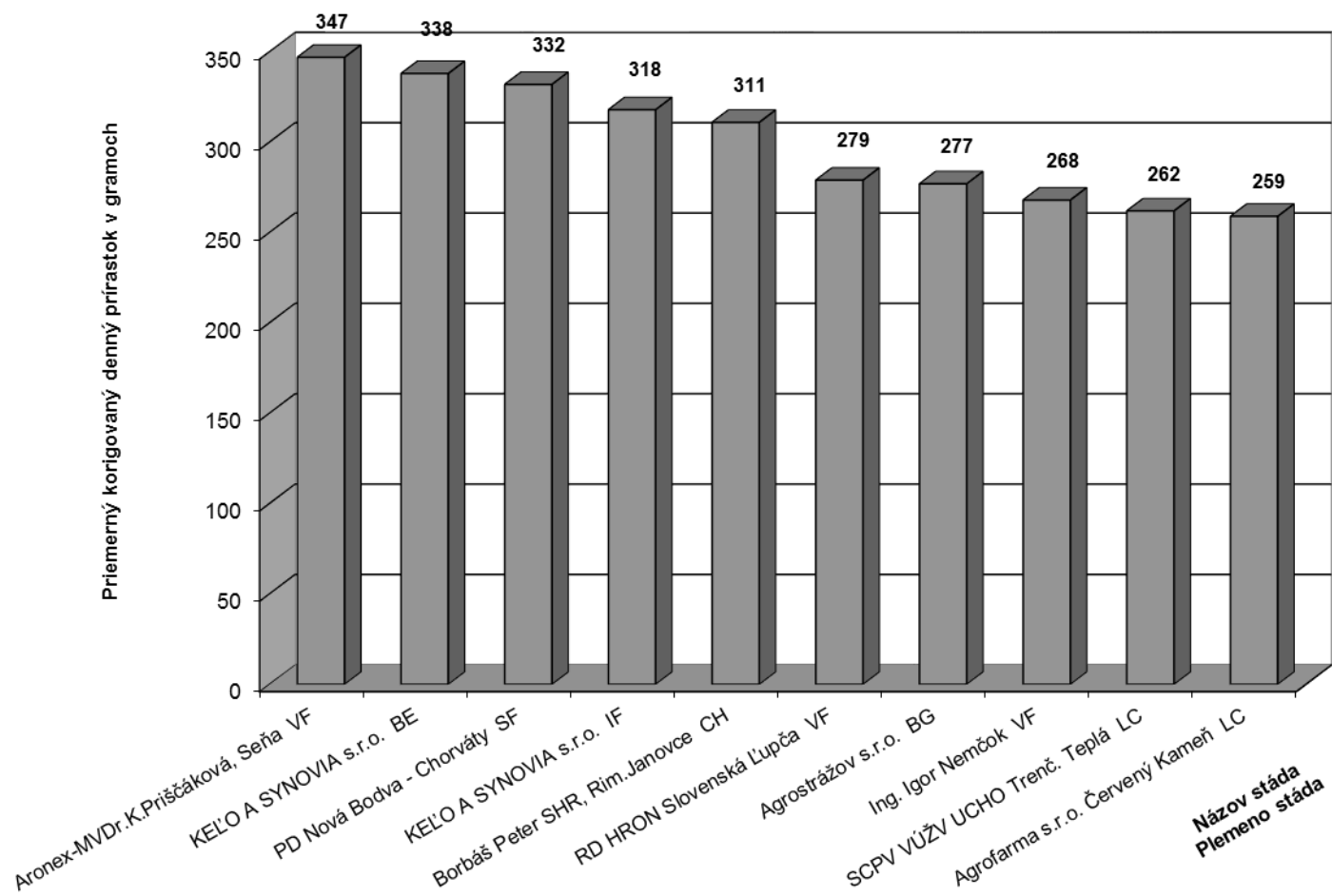
Priemerná hodnota korigovaného denného prírastku jahniat narodených v roku 2006 - plemeno cigája
najlepších 10 stád



Priemerná hodnota korigovaného denného prírastku jahniat narodených v roku 2006 - plemeno merino



Priemerná hodnota korigovaného denného prírastku jahniat narodených v roku 2006 - ostatné plemená
najlepších 10 stád



Priemerná hodnota korigovaného denného prírustku jahniat narodených v roku 2006 - chovy s krížením plemien
najlepších 10 stád

