

Plemenárske služby Slovenskej republiky, š.p.
The Breeding Services of the Slovak Republic, s.e.



***Výsledky kontroly úžitkovosti mäsového dobytka
a dojčiacich kráv v Slovenskej republike***

***Kontrolný rok
2006-2007***

OBSAH

Úvod.....	5
Mäsové plemená od A-Z.....	6-9
Komplexná ponuka softvéru pre zvýšenie efektívnosti chovu hospodárskych zvierat	10-11
Aktuálne plemenné hodnoty ukazovateľov intenzity rastu mäsových plemien dobytká na Slovensku	12-18
Výsledky kontroly úžitkovosti mäsových plemien	
Legenda.....	20
Sumárne výsledky KÚ mäsových plemien – podľa jednotlivých plemien (zvieratá vážené v tomto kontrolnom roku)	21
Stavy kráv a počty narodených teliat v KÚ mäsových plemien, podľa plemien	31
Výsledky KÚ mäsových plemien podľa otcov	32-35
Výsledky KÚ podľa okresov, krajov a za Slovensko	36-39
Výsledky KÚ podľa podnikov a za okresy.....	40-47
Prehľad o počte narodených teliat v KÚ za podnik podľa mesiacov, sumár za okres	48-50
Prehľad o počte narodených teliat v KÚ za okres, kraj, Slovensko	51-54
Regionálne stredisko Žilina a chovatelia	55-70
Výsledky kontroly úžitkovosti dojčiacich kráv	
Legenda.....	72
Sumárne výsledky KÚ dojčiacich kráv– podľa jednotlivých plemien (zvieratá vážené v tomto kontrolnom roku)	73-74
Stavy kráv a počty narodených teliat v KÚ mäsových plemien, podľa plemien	85-86
Výsledky KÚ dojčiacich kráv podľa otcov	87-115
Výsledky KÚ podľa okresov, krajov a za Slovensko	116-126
Výsledky KÚ podľa podnikov a za okresy.....	127 -212
Výsledky KÚ podľa podnikov vyradených v kontrolnom roku	213
Výsledky KÚ v podnikoch s KÚ MP aj s KÚ dojčiacich kráv	214-215
Prehľad o počte narodených teliat v KÚ za podnik podľa mesiacov, sumár za okres	216-247
Prehľad o počte narodených teliat v KÚ za okres, kraj, Slovensko	248-253
Telefónny zoznam odborných pracovníkov.....	254
Grafy:	
- Životné prírastky býčkov, jalovičiek podľa plemien a veku	
- počet narodených býčkov a jalovičiek podľa plemien	
- počet narodených teliat podľa plemien a mesiacov narodenia.....	22-30; 75-84

Vážená chovateľská a odborná verejnosť, priaznivci chovu hovädzieho dobytku na Slovensku,

kontrola úžitkovosti plnila za celé svoje obdobie vždy významné funkcie. Predovšetkým slúži potrebám chovateľov, ktorým poskytuje podklady pre objektívnu, efektívnu negatívnu a súčasne pozitívnu selekciu v chovoch, umožňuje požadovanú úpravu kŕmnych dávok, napomáha procesu zlepšovania reprodukcie v chovoch a v neposlednom rade prináša chovateľovi informácie, vedúce k lepším ekonomickým výsledkom.

Proces šľachtenia a plemenitby populácie hovädzieho dobytku na Slovensku sa nedá realizovať bez účasti chovateľov, poverených a oprávnených plemenárskych organizácií a odborníkov z oblasti vedy a výskumu. Úspešnosť procesu šľachtenia v chovoch je do značnej miery závislá aj od informácií, ktoré chovateľ na svojej farme požaduje. Poradenská činnosť, ktorú pre chovateľa zabezpečujú odborní pracovníci vykonávajúci kontrolu úžitkovosti v spolupráci s partnerskými organizáciami podieľajúcimi sa tiež na procese šľachtenia, je v značnej miere spojená s analyzovaním výsledkov KÚ HD, čomu slúži aj táto publikácia.

Sumarizácia a následne analýza výsledkov

kontroly úžitkovosti mäsových plemien a dojčiacich kráv na Slovensku za dané kontrolné obdobie sa každoročne stáva udalosťou, ktorú očakáva celá chovateľská a odborná verejnosť.

PS SR vám prinášajú výsledky kontroly úžitkovosti za plemenársky rok 2006/2007 v publikácii, ktorá je rozdelená do dvoch častí. V prvej sú samostatne vyhodnotené údaje za čistokrvné zvieratá, ktoré boli monitorované v 24 chovoch s počtom 1012 kráv, keď k 30.9. 2007 sa narodilo 698 teliat. V druhej časti sú spracované údaje kríženiak z 363 chovov s počtom 29 261 kráv a zaznamenali sme narodenie 17 415 teliat.

Veríme, že aj táto publikácia prispeje k prehĺbeniu informovanosti, zvýšeniu úrovne chovu kráv a plemenárskej práce, ako aj k zvýšeniu rentability výroby mäsa na Slovensku.

V mene celého kolektívu odborných pracovníkov Plemenárskych služieb SR ďakujem za spoluprácu a podporu chovateľom, ako aj našim partnerským organizáciám .

Celej chovateľskej verejnosti prajem chovateľský úspech v roku 2008.



Ing. Štefan Ryba
riaditeľ Plemenárskych služieb
Slovenskej republiky

MÄSOVÉ PLEMENÁ OD A po Z

ING. Štefan RYBA
ING. Marta DIANOVÁ
ING. DROZD

HEREFORD - PLEMENO S BUDÚCNOŠŤOU

Dnešný herefordský dobytok, ktorý sa vo veľkej miere podieľa na celosvetovej produkcii hovädzieho mäsa, je výsledkom dve storočia trvajúceho šľachtenia, keď cieľenou príbuzenskou plemenitbou sa z dobytku iba lokálne chovaného podarilo vyšľachtiť plemeno s vynikajúcimi kvalitami. Je najrozšírenejším mäsovým plemenom, ktoré pochádza z oblasti Herefordshire v Anglicku.

Plemenná kniha herefordského dobytku mala prvé zápisy už v roku 1846.

Základná charakteristika

Hereford je robustný mäsový dobytok, ktorý bol rozšírený do 56 krajín sveta. Vyskytuje sa v Južnej aj Severnej Amerike (od Argentíny po Kanadu), v južnej Afrike, Austrálii, na Novom Zélande a samozrejme v celej Európe.

Hereford je vhodný pre celoročný chov na pastve. Má vynikajúcu schopnosť prispôbiť sa rôznym klimatickým podmienkam na celom svete (sucho a vlhko, klimatické extrémny od arktickej zimy až tropické horúčavy) a pritom dosahovať dobré chovateľské a produkčné vlastnosti. Hereford dokáže veľmi dobre zhodnocovať krmivo. Má vysoko kvalitné mäso, ktoré vyniká výrazným mramorovaním, jemnosťou a korenistou chuťou.



Štandard exteriéru

Má stredne dlhú hnedočervenú sršť. Krk, hlava, končatiny, koniec chvosta, brucho sú bielo sfarbené. Má krátke a osvalené končatiny. Mohutné rohy tvoria polkruh. Mlieková produkcia je nízka, stačí iba na zabezpečenie výživy pre teľa.

Chovateľský pokrok dosiahnutý začiatkom minulého storočia sa odzrkadľuje v dobrých výsledkoch kontroly užitočnosti.

Herefordské kravy sú známe svojím materinským pudom a vďaka širokej panve a nízkej hmotnosti teliat pri narodení majú ľahký priebeh pôro-



Požiadavky na rozmery tela a živú hmotnosť plemenných kráv a plemenných býkov		
	Výška v cm	Hmotnosť v kg
Kravy – 1. otelenie	124	515
Kravy – 3. otelenie a staršie	128	570
Býky – 3 roky a staršie	140	900

Rastový štandard			
	120 dní	210 dní	365 dní
Jalovičky	125 kg	210 kg	320 kg
Býčky	135 kg	220 kg	400 kg (v.k. 120 cm)

Požiadavky na reprodukčné ukazovatele	
medziobdobie	365 – 385
Ranosť – vek pri prvom pripustení	17 – 20 mes.
Hmotnosť pri prvom pripustení	350 – 380 kg
Vek pri prvom otelení	28 – 30 mes.



dov. Za posledné roky sa cez plemenitbu výrazne zvýšila produkcia mlieka kráv a tak je možné dosahovať vyššiu hmotnosť odstavených teliat. Vďaka tejto schopnosti, ale aj dlhovekosti, dlhšieho produkčného veku môžeme herefordský dobytok označiť ako ekonomicky veľmi zaujímavý.

Reprodukčné ukazovatele v KÚ dojčiacich kráv

rok	Vek pri 1. otelení			Priemerné medziobdobie			Počet narodených teliat		
	r.2005	r.2006	r.2007	r.2005	r.2006	r.2007	r.2005	r.2006	r.2007
Hereford	32/28	32/18	32/9	420	468	427	17	122	85
spolu	34/9	34/11	34/5	478	480	437	16881	16989	17395



Vzhľadom na mnoho problémov, ktoré má chov hovädzieho dobytku v posledných rokoch, v nemalej miere prispieva využitie aj menej kvalitných pôd (trávne pozemky) na jeho ekonomickú rentabilitu. Hereford so svojou jedinečnou schopnosť „pretvoriť“ trávnu na kvalitné hovädzie mäso je na čele plemien pre produkciu hovädzieho mäsa. Kvalita mäsa je porovnateľná s mäsom plemena aberdeen angus.

Vďaka tejto jeho prispôsobivosti a mnohostrannému využitiu môžeme hereford celosvetovo vidieť v rôznych chovateľských smeroch. Ak pri pôvodnom type bol typický menší

telesný rámec, tak v dnešnej dobe sa stretávame v medzinárodnom chove so stredným až veľkým telesným rámcom, a to predovšetkým v Severnej Amerike, Kanade, na Novom Zélande a v Austrálii.

V Európe je chovateľský cieľ nastavený na produkciu zvierat stredného telesného rámca, dlhšie, dobre osvalené zvieratá, ktoré sú vhodné či už na extenzívny alebo intenzívny chov.

Hereford má pokojný temperament čo uľahčuje prácu so zvieratami. Ako alternatíva k potrebe odrohovania bola vyšľachtená geneticky bezrohá forma herefordu.



Komplexná ponuka softvéru pre zvýšenie efektívnosti chovu hospodárskych zvierat

Chov hospodárskych zvierat a produkcia živočíšnych komodít je neustále pevnou súčasťou poľnohospodárskej výroby. Farmári a podnikatelia v oblasti živočíšnych komodít musia neustále čeliť zvyšujúcej sa konkurencii, efektívne využívať zdroje, zdokonaľovať riadiace mechanizmy, skvalitňovať pracovnú silu. Jedným z prostriedkov udržania konkurencieschopnosti je zvyšovanie genetického zisku stáda efektívnym využívaním aktuálnych informácií z úzko špecializovaného sofistikovaného softvéru.

Ing. Milan Kumičik
RNDr. Jozef Gera
Ing. Ida Kobrtková
Ing. Anna Machynová

Plemenárske služby Slovenskej republiky, š.p.

Plemenárske služby Slovenskej republiky, š.p. (PSSR) ako bývalý Štátny plemenársky ústav Slovenskej republiky je organizácia, ktorá je okrem iných svojich činností spracovateľom výsledkov kontroly úžitkovosti hospodárskych zvierat, držiteľom databázy kontroly úžitkovosti hospodárskych zvierat (KÚHZ) a centrálnej evidencie hospodárskych zvierat (CEHZ). Z týchto databáz poskytujú výstupy chovateľskej verejnosti ako aj vedeckým a vzdelávacím inštitúciám.

PSSR sú chovateľskej verejnosti známe aj ponukou farmárskeho softvéru pre riadenie chovu hospodárskych zvierat. Ide o známe produkty PLEMSEKVIS pre riadenie chovu hovädzieho dobytku (Hd), ošípaných (Oš), oviec (Ov) a kôz (Ko).

Pre potreby vedenia centrálneho registra hospodárskych zvierat na farmách sú to produkty INREG, PIGREG.

Takisto bitúnikom a asanačným podnikom sú

známe produkty BITREG, KAFREG.

Tieto produkty pracujú pod platformou DOS a tomu zodpovedajúcim technickým vybavením počítača.

Súčasný markantný rozvoj výpočtovej techniky (výkonné technické vybavenie, platforma Windows) umožňuje efektívnejšie pretvoriť do reálnych podôb štatisticko-matematické modelovanie a genetické analýzy a to s použitím najnovších poznatkov relevantných vedných odborov. Zavedenie internetu umožňuje okamžité sprístupnenie informácie.

Kvalitne aktualizovaná databáza hospodárskych zvierat a sofistikovaný informačný systém sa stávajú samozrejmosťou „výbavy“ farmára.

V kontexte s týmito skutočnosťami PSSR vytvorili v súlade s platnou aktuálnou legislatívou upgrade svojich zmienených produktov pracujúcich pod platformou Windows a využívajúcich internet ako eventuálny komunikačný kanál s centrálnymi databázami KÚHZ a CEHZ vo výpočtovom stredisku PSSR v Žiline.

Problematiku kontroly úžitkovosti hospodárskych zvierat riešia produkty **wPlemsevis-Hd**, **wPlemsevis-Oš**.

Vedenie centrálneho registra hospodárskych zvierat je predmetom produktov **WinREG-Hd**, **WinREG-Oš**, **WinREG-Ov**, **WinREG-Ko**.

Kolekcia produktov pre vedenie centrálneho registra bola prezentovaná na celoštátnej výstave Agrokomplex 2006 a získala ocenenie Zlatý kosák.

Spoločnou črtou **produktov pre vedenie centrálneho registra hospodárskych zvierat** je viesť evidenciu pohybov zvierat na farme, vytvárať pravidelné hlásenia o týchto pohyboch a zasielať ich do databázy CEHZ. Hlásenia je možné zasielať v tlačovej forme, alebo internetom, tzv. modulom – prístup farmára.

Všetky zmienené produkty poskytujú farmárovi širokú škálu operatívnych a legislatívne predpísaných prehľadov. Pri nábehu aplikácie sa užívateľovi nainštalujú spolu so softvérom všetky dáta (pohyby zvierat) z databázy CEHZ a užívateľ má zabezpečenú kontinuitu s databázou CEHZ. Takisto je zabezpečený prípadný kontinuálny prechod údajov z predchádzajúcich DOS aplikácií.

Farmár je o stave údajov v databáze CEHZ informovaný prostredníctvom spätných oznamov, prípadne Hot-line komunikáciou.

Charakteristickou črtou **produktov riešiacich problematiku kontroly úžitkovosti hospodárskych zvierat** je neustála previazanosť lokálnej databázy užívateľského počítača s centrálnou databázou KÚHZ.

V prípade produktu pre **hovädzí dobytok** je užívateľovi prostredníctvom internetu mesačne

poskytovaná aktuálna databáza údajov jeho farmy spolu s aktuálnym genetickým hodnotením a hodnotami kontroly úžitkovosti.

Softvér poskytuje širokú škálu operatívnych prehľadov a hodnotiacich analýz vo forme tabuliek a grafov.

Takisto v prípade produktu pre **ošípané** je užívateľovi internetom mesačne poskytovaná aktuálna databáza s údajmi jeho farmy s aktuálnym genetickým (M-BLUP AM) hodnotením a aktuálnym stavom anamnéz.

Užívateľ si môže denne aktualizovať databázu na svojom počítači, vytvárať rôzne hodnotiace a operatívne prehľady, katalógy na nákupné trhy, bonitačné katalógy.

Softvér je prepojitelný s prístrojom PIGLOG a spracuje nameranú dávku údajov vlastnej úžitkovosti.

Softvér vytvorí dáta podľa legislatívy kontroly úžitkovosti a užívateľ ich zašle internetom na spracovanie do centrálnej databázy KÚHZ.

Aj z kontroly úžitkovosti oviec a kôz sú výsledky publikované na internete. Užívateľ môže prezrieť výsledky z kontroly úžitkovosti mlieka, reprodukcie, dedičnosti, rôzne analýzy a operatívne prehľady.

PSSR rozširujú svoje produkty prostredníctvom siete svojich pracovníkov na tzv. regionálnych strediskách.

Všetky produkty podliehajú neustálým zme-



nám z hľadiska aktuálnej legislatívy, aktuálnosti číselníkov, stavu a úrovni výpočtovej techniky.

Užívateľom produktov sú poskytované služby cez Hot-line komunikáciu a školenia na školía-

com stredisku PSSR v Nitre.

Po viac ako 25 ročnej histórií služieb výpočtového strediska v plemenárstve na rôznych

platformach výpočtovej techniky (od diernych štítkov, sálových počítačov až po súčasné výkonné počítače a elektronickú komunikáciu) prístupujeme k rozsiahlemu projektu tvorby centrálnej

databázy a aplikácie najnovšími NET - technológiami, ktoré umožnia operatívny prístup k informáciám, ich analýzam s prehľadnými prezentáciami výsledkov.



zľava doprava

Ing. Kobrtková, Ing. Machynová, Ing. Kumičik, RNDr. Gera



Aktuálne plemenné hodnoty ukazovateľov intenzity rastu mäsových plemien dobytká na Slovensku

Emil Krupa¹, Dana Peškovičová¹,
Ján Huba¹, Peter Polák¹, Štefan Ryba²
¹SCPV-VÚŽV Nitra; ²PS SR Bratislava

V súčasnosti je základným ukazovateľom selekcie zvierat mäsovej úžitkovosti dobytká

v Slovenskej republike intenzita rastu zisťovaná vážením zvierat v chovoch (tzv. poľný test). Kontrolu úžitkovosti mäsových plemien a dojčiacich kráv vykonávajú Plemenárske služby SR. Údaje z kontroly úžitkovosti sú základom pre odhad plemenných hodnôt a selekciu zvierat pre ďalšie

šľachtenie.

Princípy odhadu plemennej hodnoty. Plemenná hodnota je hodnota genetického založenia jedinca, ktorá vzniká spolupôsobením veľkého množstva génov, rodič je schopný ju prenášať na svoje potomstvo. Plemennú hodnotu nie je

možné zmerať priamo, dá sa však odhadnúť na základe údajov o vlastnej úžitkovosti, úžitkovosti predkov, či potomkov. Nameraná fenotypová úžitkovosť je ovplyvňovaná:

- genetickými faktormi - aditívne aj neaditívne (napr. maternálne) efekty. Obvykle tzv.

Tabuľka 1. Plemenné hodnoty TOP 5 plemenných býkov plemena aberdeen angus – zoradené podľa plemennej hodnoty(PH) pre hmotnosť vo veku 210 dní

Por. Čís.	Register býka	Ušné číslo	Meno býka	Dátum narodenia	PH pre hmotnosť vo veku 210 dní v kg (spoľahlivosť odhadu PH)	PH pre hmotnosť vo veku 120 dní (kg)	PH pre hmotnosť vo veku 365 dní (kg)	Majiteľ	Počet hodnotených potomkov	Počet hodnotených chovov
1	AGV508	SK000011736061	LEACHMAN BIMBO	12.2.1999	+28,62 (0,74)	+16,42	+36,04	Agrofarma, s.r.o.	113	6
2	AGV526	SK000027431052	CAESAR AGROFON	10.1.2001	+22,97 (0,56)	+13,89	+27,07	Agrofarma, s.r.o.	29	3
3	AGV506	SK000011725061	LEACHMAN BRUNO	2..2.1999	+20,86 (0,69)	+9,81	+20,09	Agrofarma, s.r.o.	45	2
4	AGV516	SK000014331061	LEACHMAN CITROEN	7.2.2000	+17,71 (0,54)	+10,75	+18,44	Poľnoprodukt, s.r.o.	29	3
5	AGV534	SK000800057613	MANCENRED	23.11.2004	+17,63 (0,47)	+11,06	+16,17	Poľnoprodukt, s.r.o.	3	2

Tabuľka 2. Plemenné hodnoty TOP 5 teliat narodených po 1.10.2006 pre plemeno aberdeen angus – zoradené podľa plemennej hodnoty(PH) pre hmotnosť vo veku 210 dní

Por. Čís.	Ušné číslo	Otec	Matka	Dátum narodenia	Stádo	Pohlavie	PH pre hmotnosť vo veku 210 dní v kg (spoľahlivosť odhadu PH)	PH pre hmotnosť vo veku 120 dní (kg)	PH pre hmotnosť vo veku 365 dní (kg)
1	SK000800143461	AGV533	SK000090368028	2.2.2007	810703702	Býk	+22,77 (0,39)	+14,29	+21,72
2	SK000800143462	AGV533	SK000090303028	15.2.2007	810703702	Býk	+18,89 (0,41)	+12,94	+17,56
3	SK000800143458	AGV533	SK000090302028	28.1.2007	810703702	Býk	+18,53 (0,41)	+12,92	+17,10
4	SK000800143466	AGV533	SK000090363028	8.4.2007	810703702	Býk	+9,21 (0,15)	+6,09	+9,16
5	SK000800143464	AGV533	SK000090385028	1.3.2007	810703702	Jalovica	+3,93 (0,37)	+3,36	+4,04



aditívna genotypová hodnota zvierťa predstavuje jeho plemennú hodnotu.

- faktormi tzv. vnútorného a vonkajšieho prostredia (pohlavie, vek zvierťa, vek matky, chovateľské prostredie, sezónne vplyvy a pod.). Z genetických analýz údajov KÚ a experimentálnych údajov vyplýva, že v prípade ukazovateľov mäsovej úžitkovosti sa chovateľské prostredie podieľa na premenlivosti úžitkovosti až 60 - 80 %.
- ostatnými náhodnými faktormi - náhodné chyby merania, premenlivosť nevysvetlená známymi genetickými faktormi a faktormi prostredia, tieto sa na premenlivosti ukazovateľov úžitkovosti podieľajú približne 30-timi percentami.

Nameraná úžitkovosť je súhrnom pôsobenia uvedených faktorov. Podstatou odhadu plemenných hodnôt je snaha o kvantifikáciu faktorov vplývajúcych na nameranú úžitkovosť tak, aby sme dostali odhad genetického potenciálu - plemennej hodnoty zvierťa. Využíva sa pritom rozsiahly matematický aparát a poznatky z genetiky. Odhadu plemenných hodnôt predchádza odhad tzv. kovariančných parametrov (z nich sa odvodzujú koeficienty dedivosti a genetické korelácie ukazovateľov).

Odhad plemenných hodnôt mäsovej úžitkovosti. Aktuálny odhad plemenných hodnôt bol vykonaný po uzávierke kontrolného roku 2006/2007, t.j. v novembri 2007. Do hodnotenia boli zaradené údaje z KÚ mäsových plemien a dojčiacich kráv z rokov 1998 až november 2007. Plemenné hodnoty boli odhadnuté pre štyri ukazovatele: hmotnosť pri narodení, hmotnosť vo veku 120 dní, hmotnosť vo veku 210 dní, hmotnosť vo veku 365 dní. Na základe štruktúry údajov a gene-

tických analýz (Krupa a kol., 2005) bola navrhnutá modelová rovnica pre odhad plemenných hodnôt v tvare:

nameraná úžitkovosť (hmotnosti) = efekt veku pri vážení + efekt pohlavia + efekt plemennej skupiny + efekt veku matky pri narodení teľaťa + efekt stáda-roku-obdobia váženia + **plemenná hodnota zvierťa** + náhodná chyba

Na odhad plemenných hodnôt sa používa

metóda viacznakového animal modelu (model zvierťa) a softvér PEST. Plemenné hodnoty pre všetky 4 hmotnosti sa počítajú naraz a berú sa do úvahy genetické korelácie medzi nimi. Výhodou je, že napr. aj pre zvieru, ktoré má v KÚ zaznamenanú hmotnosť pri narodení a vo veku 210 dní, je možné na základe známej genetickej korelácie vypočítať aj plemennú hodnotu pre hmotnosť vo veku 365 dní.

Interpretácia plemenných hodnôt. V tabuľkách 1-15 sú postupne uvedené plemenné hodnoty čistokrvných plemenných býkov a teliat narodených po 1.10. 2006. Plemenná hodnota sa vyjadruje relatívne - číslom, ktoré predstavuje rozdiel medzi plemennou hodnotou príslušnej hmotnosti zvierťa a priemernou plemennou hodnotou zvierat z tzv. genetickej základne - v našom prípade tvoria genetickú základňu zvie-



ratá narodené v roku 2000. Plemenná hodnota môže nadobúdať buď kladné hodnoty (napr. +10,00 kg pre plemennú hodnotu hmotnosti vo veku 210 dní), vtedy je zvierca geneticky lepšie ako zvieratá z genetickej základne. Zvierca s kladnou plemennou hodnotou je zlepšovateľom. Ak sa výrazne nezmenia chovateľské podmienky, budú potomkovia tohto zvierca dosahovať v priemere vyššie hmotnosti vo veku 210 dní ako ich vrstovníci. Plemenná hodnota môže nadobúdať i záporné hodnoty. Vtedy je plemenná hodnota zvierca nižšia ako priemerná ple-

menná hodnota zvierat z genetickej základne a hovoríme, že zvierca je zhoršovateľom v tomto ukazovateli. Plemenné hodnoty slúžia na zostavenie rebríčkov zvierat podľa rôznych kritérií. Najčastejšie sa uvádzajú rebríčky plemenníkov zoradené zostupne podľa určitého ukazovateľa. V prípade ukazovateľov mäsovej úžitkovosti uvádzame rebríčky zoradené zostupne podľa plemennej hodnoty pre hmotnosť pri odstave (hmotnosť vo veku 210 dní). Príklad odhadu očakávanej hmotnosti teľaťa vo veku 210 dní (v kg) na základe plemenných hodnôt jeho rodičov:

Predpokladajme, že matkou bude plemennica, ktorá dosiahla plemennú hodnotu pre hmotnosť vo veku 210 dní vo výške +10,00 kg. Otcom bude preverený plemenný býk s plemennou hodnotou pre tento ukazovateľ vo výške +40,00 kg. Pretože potomok zdedí od rodiča polovicu genetickej výbavy, očakávaná priemerná plemenná hodnota potomstva bude $(10+40):2=25$ kg. Potomstvo po tomto páre rodičov bude dosahovať v priemere o 25,00 kg vyššiu hmotnosť pri odstave, za predpokladu, že sa nezmenia výrazne chovateľské podmienky, ktoré môžu realizáciu gene-

tickej dispozície konkrétneho zvierca ovplyvniť v kladnom i zápornom smere.

S pribúdajúcim množstvom údajov sa plemenná hodnota zvierat v populácii mení. Nové merania potomstva ovplyvňujú plemennú hodnotu býkov v kladnom i zápornom smere. Pri správnych šľachtiteľských postupoch dochádza obvykle k postupnému nahradeniu v TOP rebríčkoch najlepších zvierat mladšími zvieratami v populácii. Frekvencia prepočtu plemenných hodnôt pre ukazovateľa mäsovej úžitkovosti je momentálne raz ročne, po uzávierke kontrolného roka. Ple-

Tabuľka 3. Plemenné hodnoty TOP 5 plemenných býkov plemena blonde d' Aquitaine – zoradené podľa plemennej hodnoty(PH) pre hmotnosť vo veku 210 dní

Por. Čís.	Register býka	Ušné číslo	Meno býka	Dátum narodenia	PH pre hmotnosť vo veku 210 dní v kg (spoľahlivosť odhadu PH)	PH pre hmotnosť vo veku 120 dní (kg)	PH pre hmotnosť vo veku 365 dní (kg)	Majiteľ	Počet hodnotených potomkov	Počet hodnotených chovov
1	BDV061	SK000062001861	BOVINO	3.3.1996	+16,58 (0,83)	+8,83	+15,51	SBS, a.s	282	31
2	BDV512	SK000022427055	DROMATET	2.9.1999	+14,60 (0,27)	+6,72	+15,09	Agroosivo, s.r.o.	557	2
3	BDV505	SK000063482861	BATISTET	24.6.1998	+13,39 (0,57)	+6,76	+11,70	PD Trenčianska turná	133	2
4	BDV534	SK000800024063	MCGUEPARD	20.3.2005	+12,63 (0,16)	+6,05	+18,17	PD Trenčianska turná	0	0
5	BDV401	FR006483015045	UT	28.2.1983	+12,24 (0,48)	+7,65	+13,37	Francia-sperma SR	21	4

Tabuľka 4. Plemenné hodnoty TOP 5 teliat narodených po 1.10.2006 pre plemeno blonde d' Aquitaine – zoradené podľa plemennej hodnoty(PH) pre hmotnosť vo veku 210 dní

Por. Čís.	Ušné číslo	Otec	Matka	Dátum narodenia	Stádo	Pohlavie	PH pre hmotnosť vo veku 210 dní v kg (spoľahlivosť odhadu PH)	PH pre hmotnosť vo veku 120 dní (kg)	PH pre hmotnosť vo veku 365 dní (kg)
1	SK000800640105	BDV527	SK000800024057	29.4.2007	309530711	Jalovica	+11,29 (0,34)	+6,21	+11,67
2	SK000800640106	BDV527	SK000800024057	29.4.2007	309530711	Jalovica	+9,20 (0,34)	+4,86	+9,75
3	SK000800339410	VBD002	SK000041983851	14.4.2007	309530711	Jalovica	+5,95 (0,32)	+3,73	+4,35
4	SK000800640101	VBD002	SK000800024057	16.4.2007	309530711	Býk	+5,56 (0,27)	+2,68	+6,47
5	SK000800640102	VBD002	SK000041988851	19.4.2007	309530711	Býk	+4,29 (0,32)	+3,13	+1,73



menná hodnotu konkrétneho zvierťa možno porovnávať iba s plemennými hodnotami v rámci populácie, v ktorej bola odhadnutá (nedá sa priamo porovnávať s hodnotami iných krajín). Pri kúpe zvierťa zo zahraničia si však treba všimnúť, do ktorej časti populácie (tzv. percento TOP najlepších zvierat) v danom ukazovateli zvierat, resp. jeho rodičia, patria. V súčasnosti sú pre ukazovatele mliekovej úžitkovosti dobytka k dispozícii i medzinárodné plemenné hodnoty pre

krajiny zapojené do systému INTERBULL, založené na prepočte náhodných plemenných hodnôt. Sú snahy zaviesť takúto medzinárodnú hodnotenie i pre ukazovatele mäsovej úžitkovosti. Základom národných i medzinárodných hodnotení sú však presné a úplné údaje z kontroly úžitkovosti.

Poznámky k spoľahlivosti plemenných hodnôt. Spoľahlivosť plemenných hodnôt je definovaná ako korelácia medzi skutočnou a odhadnutou

plemennou hodnotou (nadobúda hodnoty od 0 po 1). V populácii použitej pre odhad plemenných hodnôt mäsovej úžitkovosti bola priemerná odhadnutá spoľahlivosť plemenných hodnôt hmotnosti vo veku 210 dní pre býky 0,323. Spoľahlivosť plemennej hodnoty závisí okrem genetickej variability daného ukazovateľa najmä od počtu otestovaných potomkov. V prípade genetického hodnotenia mäsovej úžitkovosti je spoľahlivosť odhadu plemennej hodnoty nižšia

než pri mliekových plemenách dobytka s prepracovaným systémom testovania. Dôvodom je hlavne malá veľkosť populácie a nižšie využívanie umelej inseminácie v chove mäsového dobytka.

Bližšie informácie o odhade plemenných hodnôt ukazovateľov mäsovej úžitkovosti: Oddelenie šľachtenia zvierat, VÚŽV – SCPV, Nitra, e-mail: krupa@scpv.sk

Tabuľka 5. Plemenné hodnoty TOP 5 plemenných býkov plemena hereford – zoradené podľa plemennej hodnoty (PH) pre hmotnosť vo veku 210 dní

Por. Čís.	Register býka	Ušné číslo	Meno býka	Dátum narodenia	PH pre hmotnosť vo veku 210 dní v kg (spoľahlivosť odhadu PH)	PH pre hmotnosť vo veku 120 dní (kg)	PH pre hmotnosť vo veku 365 dní (kg)	Majiteľ	Počet hodnotených potomkov	Počet hodnotených chovov
1	HRV502	CZ000000862655	CEYLON	2.2.1993	+15,79 (0,46)	+11,83	+14,90	PDP Drietoma	60	1
2	HRV519	SK000068605861	HALFORDET	31.3.2000	+11,56 (0,21)	+7,35	+10,59	PDP Drietoma	4	1
3	HRV525	SK000029246981	HEREFORD	7.4.2002	+8,11 (0,34)	+4,18	+7,94	Famago s.r.o.	63	3
4	HRV401	HU000174504014	TORO	20.2.1990	+6,95 (0,43)	+3,26	+7,67	Repro Trade s.r.o.	40	2
5	HRV514	SK000025874921	HEREFORD	27.2.1999	+6,84 (0,29)	+3,36	+7,43	M. Gonda, Beňuš	23	5

Tabuľka 6. Plemenné hodnoty TOP 5 plemenných býkov plemena charolais – zoradené podľa plemennej hodnoty (PH) pre hmotnosť vo veku 210 dní

Por. Čís.	Register býka	Ušné číslo	Meno býka	Dátum narodenia	PH pre hmotnosť vo veku 210 dní v kg (spoľahlivosť odhadu PH)	PH pre hmotnosť vo veku 120 dní (kg)	PH pre hmotnosť vo veku 365 dní (kg)	Majiteľ	Počet hodnotených potomkov	Počet hodnotených chovov
1	CHV760	SK000372746810	KABAT	22.2.2003	+48,70 (0,57)	+28,02	+43,58	Akron a.s. Hrabušice	45	1
2	CHV492	SK000214887201	KANTOR	12.2.2003	+44,20 (0,63)	+22,92	+40,91	PD Šamorín	0	0
3	CHV733	SK000214861201	JAK	14.10.2002	+43,26 (0,65)	+25,34	+46,98	PD Šamorín	0	0
4	CHV542	SK000000053853	CAMPOS	7.5.1996	+43,19 (0,62)	+23,98	+44,09		146	1
5	CHV643	SK000001333853	FALU	15.1.2000	+39,75 (0,74)	+24,28	+29,53		31	1

Tabuľka 7. Plemenné hodnoty TOP 5 teliat narodených po 1.10.2006 pre plemeno charolais – zoradené podľa plemennej hodnoty(PH) pre hmotnosť vo veku 210 dní

Por. Čís.	Ušné číslo	Otec	Matka	Dátum narodenia	Stádo	Pohlavie	PH pre hmotnosť vo veku 210 dní v kg (spoľahlivosť odhadu PH)	PH pre hmotnosť vo veku 120 dní (kg)	PH pre hmotnosť vo veku 365 dní (kg)
1	SK000800610501	CHV681	SK000010127945	20.2.2007	607410701	Jalovica	+30,07 (0,41)	+16,98	+29,50
2	SK000800604215	CHV795	SK000372862810	24.1.2007	810703702	Jalovica	+27,75 (0,37)	+16,52	+26,85
3	SK000800551722	CHV714	SK000030012859	21.2.2007	201008711	Jalovica	+27,74 (0,36)	+18,11	+26,99
4	SK000800135588	CHV681	SK000010136945	19.2.2007	607410701	Býk	+25,07 (0,43)	+14,34	+21,15
5	SK000800196830	CHV714	SK000635754107	20.2.2007	201008711	Jalovica	+23,81 (0,37)	+15,47	+25,09

Tabuľka 8. Plemenné hodnoty TOP 5 plemenných býkov plemena limousine – zoradené podľa plemennej hodnoty(PH) pre hmotnosť vo veku 210 dní

Por. Čís.	Register býka	Ušné číslo	Meno býka	Dátum narodenia	PH pre hmotnosť vo veku 210 dní v kg (spoľahlivosť odhadu PH)	PH pre hmotnosť vo veku 120 dní (kg)	PH pre hmotnosť vo veku 365 dní (kg)	Majiteľ	Počet hodnotených potomkov	Počet hodnotených chovov
1	LIV550	CZ000040019701	AMETHYST	26.2.2000	+37,42 (0,63)	+19,79	+40,87	Agroma s.r.o	180	3
2	LIV514	SK000022130981	LAGROS	18.1.1996	+29,66 (0,64)	+19,33	+24,85		469	2
3	LIV547	CZ000040013701	CHERRY	4.12.1999	+20,53 (0,78)	+8,20	+18,65	Agroma s.r.o	85	2
4	LIV586	SK000462172206	KOVAC	2.4.2003	+19,29 (0,77)	+13,97	+16,78	Agroma s.r.o	114	3
5	LIV661	SK000800375352	NITRIL	14.5.2006	+19,25 (0,37)	+9,38	+25,64	Agroma s.r.o	0	0

Tabuľka 9. Plemenné hodnoty TOP 5 teliat narodených po 1.10.2006 pre plemeno limousine – zoradené podľa plemennej hodnoty(PH) pre hmotnosť vo veku 210 dní

Por. Čís.	Ušné číslo	Otec	Matka	Dátum narodenia	Stádo	Pohlavie	PH pre hmotnosť vo veku 210 dní v kg (spoľahlivosť odhadu PH)	PH pre hmotnosť vo veku 120 dní (kg)	PH pre hmotnosť vo veku 365 dní (kg)
1	SK000800619429	LIV566	SK000210374206	14.3.2007	206005701	Býk	+22,52 (0,48)	+13,49	+21,93
2	SK000800619416	LIV566	SK000210382206	6.3.2007	206005701	Býk	+14,36 (0,47)	+9,27	+13,91
3	SK000800619466	LIV566	SK000040034859	9.5.2007	206005701	Jalovica	+14,04 (0,46)	+9,69	+11,67
4	SK000800619403	LIV566	SK000210370206	24.2.2007	206005701	Jalovica	+13,50 (0,49)	+8,04	+16,27
5	SK000800619425	LIV571	SK000462168206	12.3.2007	206005701	Býk	+12,64 (0,48)	+7,41	+14,38



Tabuľka 10. Plemenné hodnoty TOP 5 plemenných býkov plemena slovenské pinzgaušké – zoradené podľa plemennej hodnoty(PH) pre hmotnosť vo veku 210 dní

Por. Čís.	Register býka	Ušné číslo	Meno býka	Dátum narodenia	PH pre hmotnosť vo veku 210 dní v kg (spoľahlivosť odhadu PH)	PH pre hmotnosť vo veku 120 dní (kg)	PH pre hmotnosť vo veku 365 dní (kg)	Majiteľ	Počet hodnotených potomkov	Počet hodnotených chovov
1	LG011	SK003516680002	LEDIG	27.5.1980	+22,72 (0,51)	+11,78	+23,57	KPP Košice	21	7
2	AT012	AT000367137357	KALZ	1.3.1980	+15,17 (0,67)	+9,71	+11,76	KPP Košice	122	16
3	LG009	SK002345680005	LEDIG	20.3.1980	+14,98 (0,69)	+7,27	+20,56	KPP Košice	92	18
4	MOK001	AT000400160257	MOLKO	26.2.1982	+12,79 (0,66)	+6,69	+13,03	KPP Košice	170	45
5	AT660	SK000021016055	MATALOR	7.11.1995	+12,76 (0,77)	+6,90	+13,08		81	1

Tabuľka 11. Plemenné hodnoty TOP 5 teliat narodených po 1.10.2006 pre plemeno slovenské pinzgaušké – zoradené podľa plemennej hodnoty(PH) pre hmotnosť vo veku 210 dní

Por. Čís.	Ušné číslo	Otec	Matka	Dátum narodenia	Stádo	Pohlavie	PH pre hmotnosť vo veku 210 dní v kg (spoľahlivosť odhadu PH)	PH pre hmotnosť vo veku 120 dní (kg)	PH pre hmotnosť vo veku 365 dní (kg)
1	SK000800582038	KOB508	SK000158748507	26.3.2007	507511701	Jalovica	+10,49 (0,09)	+7,05	+11,17
2	SK000800668207	NOB504	SK000158612507	17.3.2007	507511701	Býk	+8,90 (0,15)	+6,40	+7,73
3	SK000800582060	KOB508	SK000158567507	4.4.2007	507511701	Jalovica	+8,70 (0,11)	+5,63	+9,68
4	SK000800668232	KOB508	SK000509822507	29.3.2007	507511701	Býk	+8,31 (0,09)	+5,29	+9,24
5	SK000800582094	KOB508	SK000509851507	6.5.2007	507511701	Jalovica	+8,04 (0,10)	+5,07	+9,39

Tabuľka 12. Plemenné hodnoty TOP 5 plemenných býkov plemena slovenské strakaté – zoradené podľa plemennej hodnoty(PH) pre hmotnosť vo veku 210 dní

Por. Čís.	Register býka	Ušné číslo	Meno býka	Dátum narodenia	PH pre hmotnosť vo veku 210 dní v kg (spoľahlivosť odhadu PH)	PH pre hmotnosť vo veku 120 dní (kg)	PH pre hmotnosť vo veku 365 dní (kg)	Majiteľ	Počet hodnotených potomkov	Počet hodnotených chovov
1	RA0004	DE000918555090	RANDY	17.7.1994	+24,50 (0,24)	+13,95	+23,58	SBS a.s.	73	12
2	MAF011	DE000931394580	MAIGOLD	26.4.1998	+20,98 (0,16)	+11,28	+20,63	SBS a.s.	19	8
3	HUS001	DE000913740649	HUSBERG	25.8.1989	+19,95 (0,53)	+11,77	+18,25	Insemas s.r.o.	48	8
4	HN502	SK000015228963	HALMES	4.3.1996	+16,51 (0,46)	+10,10	+15,48	-	29	4
5	RM001	DE000911854843	ROEDLER	6.12.1988	+16,39 (0,15)	+8,75	+17,31	PS OZ Bratislava	10	5



Tabuľka 13. Plemenné hodnoty TOP 5 teliat narodených po 1.10.2006 pre plemeno slovenské strakaté – zoradené podľa plemennej hodnoty (PH) pre hmotnosť vo veku 210 dní

Por. Čís.	Ušné číslo	Otec	Matka	Dátum narodenia	Stádo	Pohlavie	PH pre hmotnosť vo veku 210 dní v kg (spoľahlivosť odhadu PH)	PH pre hmotnosť vo veku 120 dní (kg)	PH pre hmotnosť vo veku 365 dní (kg)
1	SK000800399749	RA0004	SK000043774850	7.2.2007	301536701	Býk	+49,70 (0,44)	+26,95	+48,16
2	SK000800399748	MAF011	SK000725634301	21.1.2007	301536701	Býk	+44,19 (0,40)	+24,39	+43,56
3	SK000800562254	RA0563	SK000579344402	21.2.2007	402702701	Býk	+28,47 (0,28)	+18,60	+26,34
4	SK000800558488	HRB511	SK000721229807	22.1.2007	807565721	Jalovica	+22,63 (0,44)	+11,83	+20,77
5	SK000800562255	RA0563	SK000800120106	21.2.2007	402702701	Jalovica	+21,98 (0,27)	+16,38	+20,18

Tabuľka 14. Plemenné hodnoty TOP 5 plemenných býkov plemena simentál mäsový – zoradené podľa plemennej hodnoty (PH) pre hmotnosť vo veku 210 dní

Por. Čís.	Register býka	Ušné číslo	Meno býka	Dátum narodenia	PH pre hmotnosť vo veku 210 dní v kg (spoľahlivosť odhadu PH)	PH pre hmotnosť vo veku 120 dní (kg)	PH pre hmotnosť vo veku 365 dní (kg)	Majiteľ	Počet hodnotených potomkov	Počet hodnotených chovov
1	SBV566	SK000050275955	SITARET	25.3.2000	+39,94 (0,64)	+20,95	+49,60	PD Lovinobaňa	116	1
2	SBV568	SK000050278955	STINERET	27.3.2000	+34,55 (0,54)	+19,08	+42,62	PD Lovinobaňa	0	0
3	SBV590	SK000050216955	SALEM	31.3.2001	+28,05 (0,67)	+12,69	+41,68	Insemass.r.o.	30	1
4	SBV563	SK000050267955	SYSYMET	14.2.2000	+27,98 (0,61)	+13,29	+36,04	PD Lovinobaňa	36	2
5	SBV620	SK000800375213	NAUTILUS	15.3.2006	+27,88 (0,41)	+14,05	+30,61	Movis-Agro AK spol.	0	0

Tabuľka 15. Plemenné hodnoty TOP 5 teliat narodených po 1.10.2006 pre plemeno simentál mäsový – zoradené podľa plemennej hodnoty (PH) pre hmotnosť vo veku 210 dní

Por. Čís.	Ušné číslo	Otec	Matka	Dátum narodenia	Stádo	Pohlavie	PH pre hmotnosť vo veku 210 dní v kg (spoľahlivosť odhadu PH)	PH pre hmotnosť vo veku 120 dní (kg)	PH pre hmotnosť vo veku 365 dní (kg)
1	SK000800619379	SBV611	SK000463327206	10.4.2007	206201701	Býk	+25,21 (0,31)	+15,68	+24,78
2	SK000800619377	SBV611	SK000002084859	04.4.2007	206201701	Jalovica	+20,84 (0,30)	+12,62	+23,21
3	SK000800599183	SBV611	SK000002172859	14.2.2007	206201701	Jalovica	+20,75 (0,27)	+12,67	+20,03
4	SK000800619358	SBV611	SK000020502859	27.2.2007	206201701	Jalovica	+18,94 (0,29)	+10,39	+22,78
5	SK000800599185	SBV611	SK000210322206	16.2.2007	206201701	Býk	+18,27 (0,32)	+10,33	+22,64



**Výsledky kontroly úžitkovosti
mäsových plemien
v Slovenskej republike**

Kontrolný rok: 2006 – 2007

1	2	120 dní			210 dní			365 dní			500 dní			Medziob Vek pri 1.otelení	Priem. lakt.	Vyra- dené
		3	4	5 %V	6	7	8 %V	9	10	11 %V	12	13	14			

1 = Názov okresu, poľnohospodárskeho podniku, maštale,
plemeno ('*' v prípade, keď v maštali sa vyskytuje len jedno plemeno)

2 = Počet kráv (horný riadok) resp. mladého dobytká (dolný riadok)

3 = Priemerná hmotnosť (kg) pri vážení v 120 dňoch

4 = Priemerný životný prírastok (g/deň) pri vážení v 120 dňoch

5 = Počet vážených zvierat v 120 dňoch

%V = Percento vážených zvierat v 120 dňoch z počtu narodených zvierat

6 = Priemerná hmotnosť (kg) pri vážení v 210 dňoch

7 = Priemerný životný prírastok (g/deň) pri vážení v 210 dňoch

8 = Počet vážených zvierat v 210 dňoch

%V = Percento vážených zvierat v 210 dňoch z počtu narodených zvierat

9 = Priemerná hmotnosť (kg) pri vážení v 365 dňoch

10 = Priemerný životný prírastok (g/deň) pri vážení v 365 dňoch

11 = Počet vážených zvierat v 365 dňoch

%V = Percento vážených zvierat v 365 dňoch z počtu narodených zvierat

12 = Priemerná hmotnosť (kg) pri vážení v 500 dňoch

13 = Priemerný životný prírastok (g/deň) pri vážení v 500 dňoch

14 = Počet vážených zvierat v 500 dňoch

Plemená:

L = Limousin

AA = Aberdeen Angus

BA = Blonde d'Aquitaine

CH = Charolaise

HE = Hereford

SB = Simentál bezrohý

Priebeh pôrodu:

0 = Nezistený

1 = Normálny

2 = S pomocou

3 = Veterinár

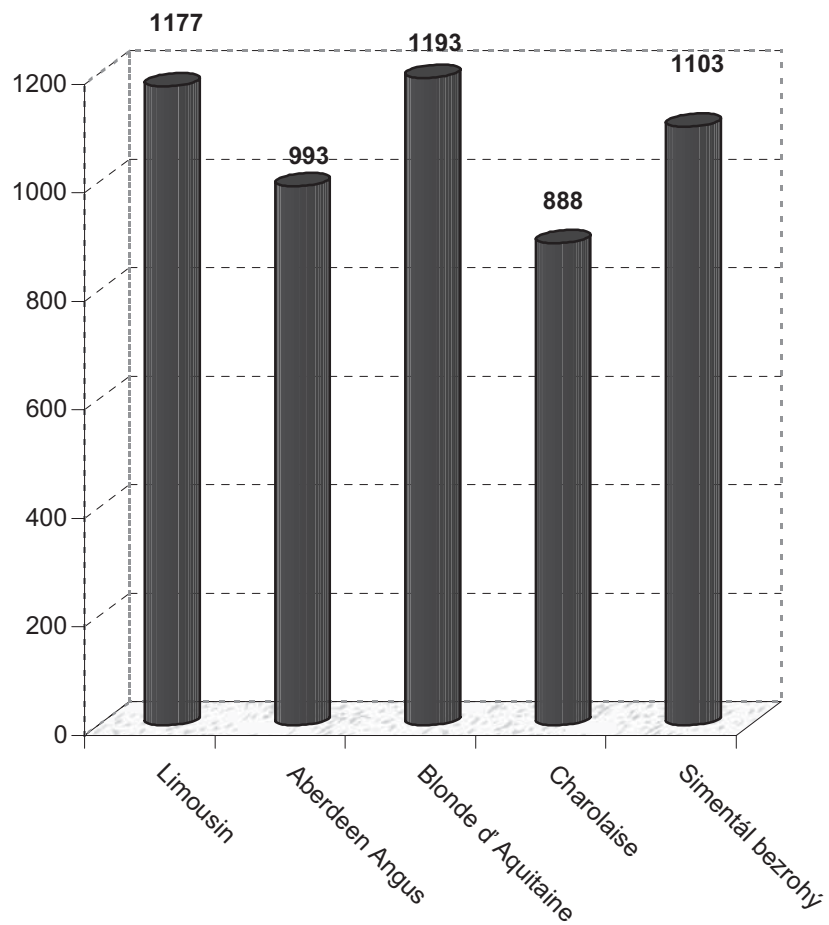
4 = Veľmi ťažký - cisársky rez

SUMÁRNE VÝSLEDKY KONTROLY ÚŽITKOVOSTI
v KU mäsových plemien - podľa jednotlivých plemien (všetky zvieratá vážené v tomto kontrolnom roku)

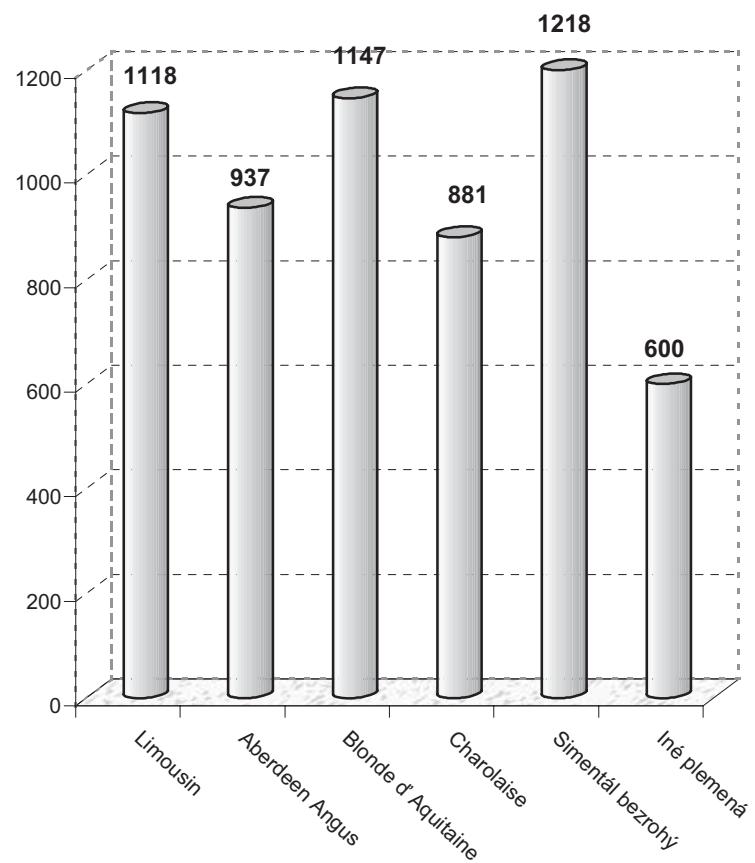
Hmotnosť a životný prírastok vo veku

P l e m e n o	ks		120 dní		210 dní		365 dní		500 dní		Priebeh pôrodu	
	kg	g/deň	Býčky	Jalov	Býčky	Jalov	Býčky	Jalov	Býčky	Jalov	Obt (ks)	%
Limousin	77 32	82 31	48 172 1177	45 166 1118	37 264 1102	43 270 1131	29 464 1184	43 447 1139			0 1 2 3 4	1 144 15 9
Aberdeen Angus	8 38	10 33	7 158 993	5 148 937		1 288 1229	1 390 986	5 382 963		3 485 909	0 1 2 3 4	18 100
Blonde d' Aquitaine	23 39	20 37	15 184 1193	9 177 1147	10 313 1316	12 322 1354	7 524 1337	11 537 1369	4 685 1299	10 682 1296	0 1 2 3 4	43 100
Charolaise	326 34	344 32	209 140 888	193 137 881	162 227 933	183 224 922	120 365 914	150 352 892	44 447 836	61 450 854	0 1 2 3 4	15 590 61 4 1
Simentál bezrohý	39 39	43 36	21 174 1103	30 184 1218	21 283 1177	16 259 1082	20 476 1206	18 419 1059	11 595 1120	3 528 987	0 1 2 3 4	76 5 2 2
Ostatné plemená	1 30	1 27		1 99 600			1 374 942				0 1 2 3 4	2 100
VÝSLEDKY	474 34	500 33	300 150 967	283 148 963	230 242 999	255 239 989	178 400 1008	227 385 977	59 491 921	77 485 918	0 1 2 3 4	16 873 80 6 1
ZA SLOVENSKO												

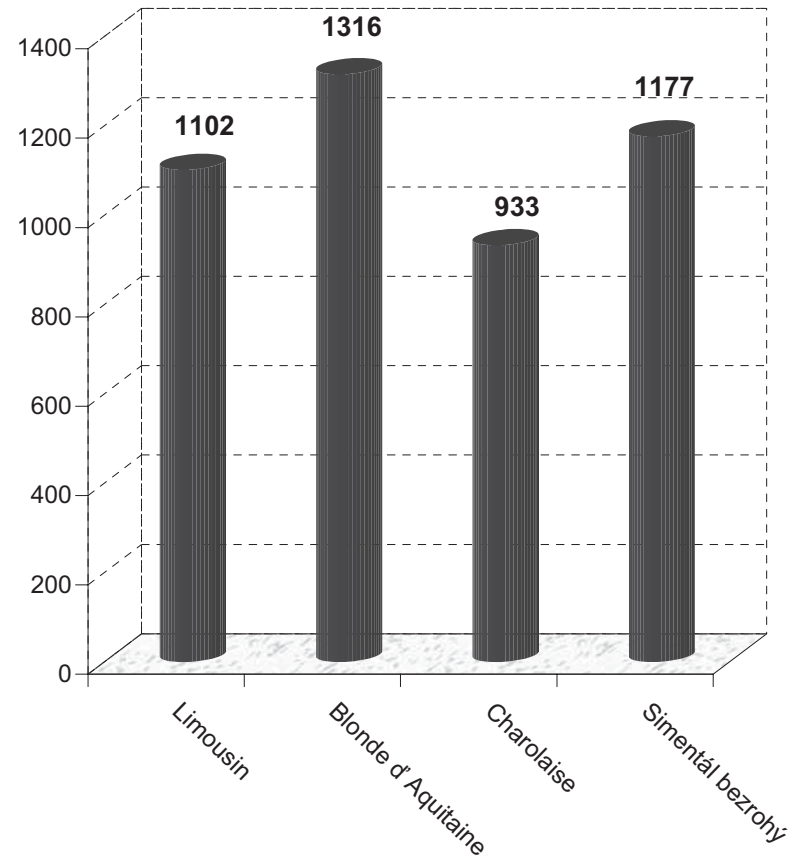
Prírastky živej hmotnosti býčků v 120 dnech - MP



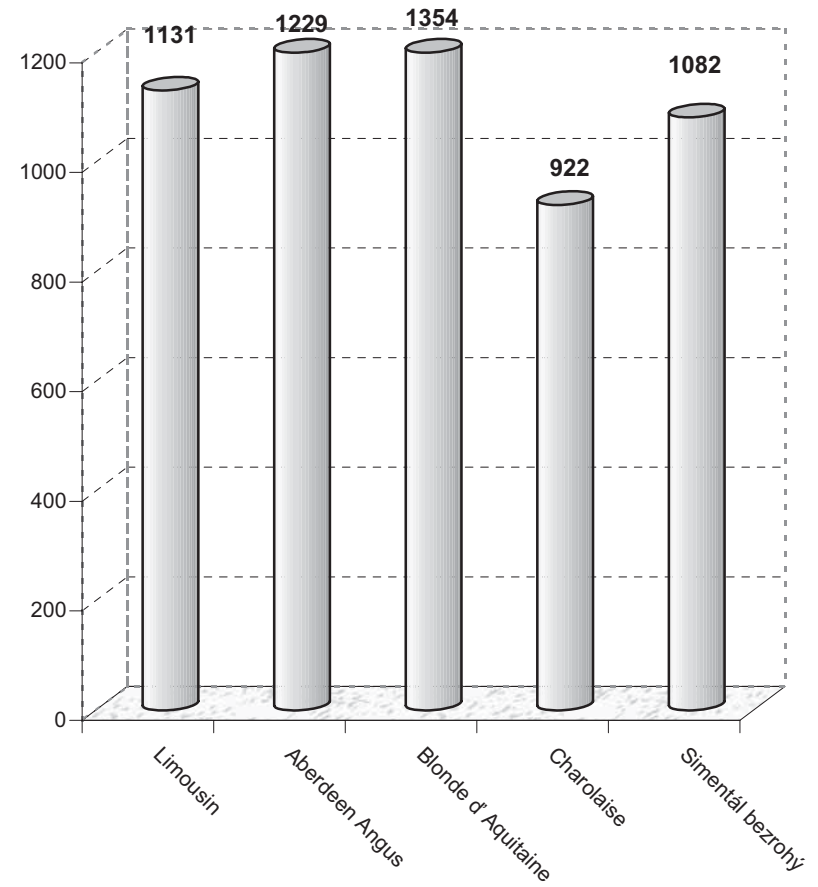
Prírastky živej hmotnosti jalovic v 120 dnech



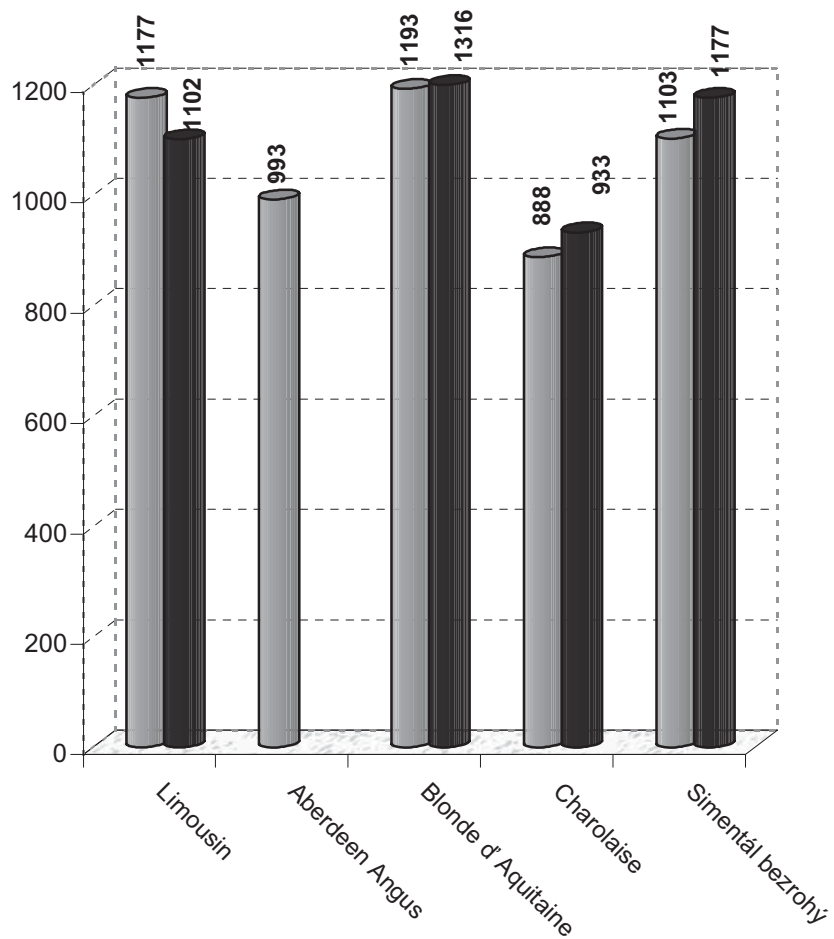
Prírastky živej hmotnosti býčkov v 210 dnech- MP



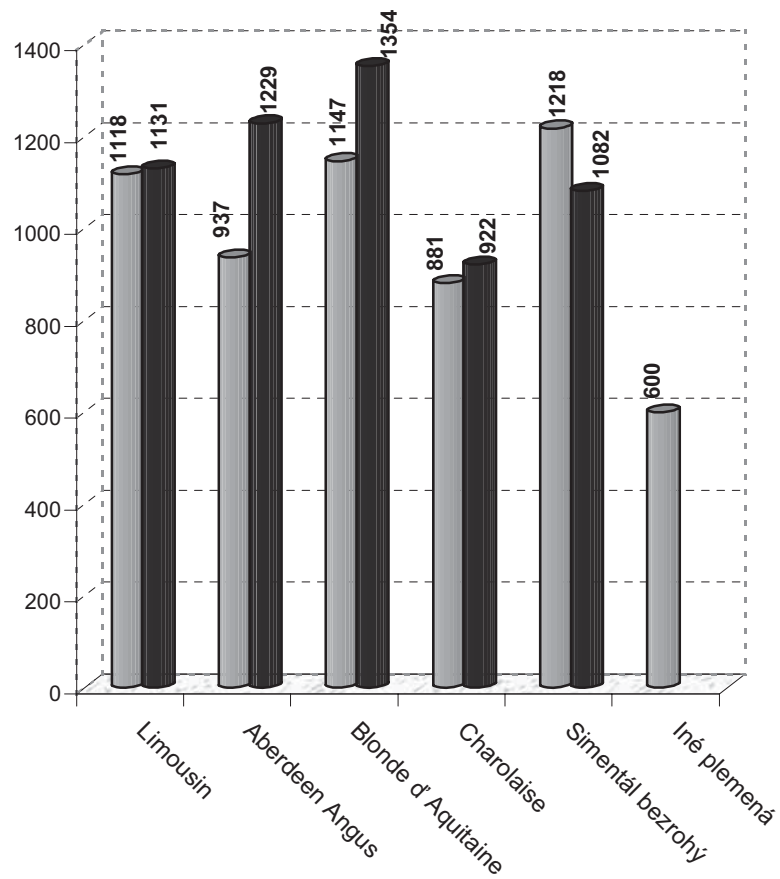
Prírastky živej hmotnosti jalovic v 210 dnech



Prírastky živej hmotnosti býčkov v 120 a 210 dňoch -MP

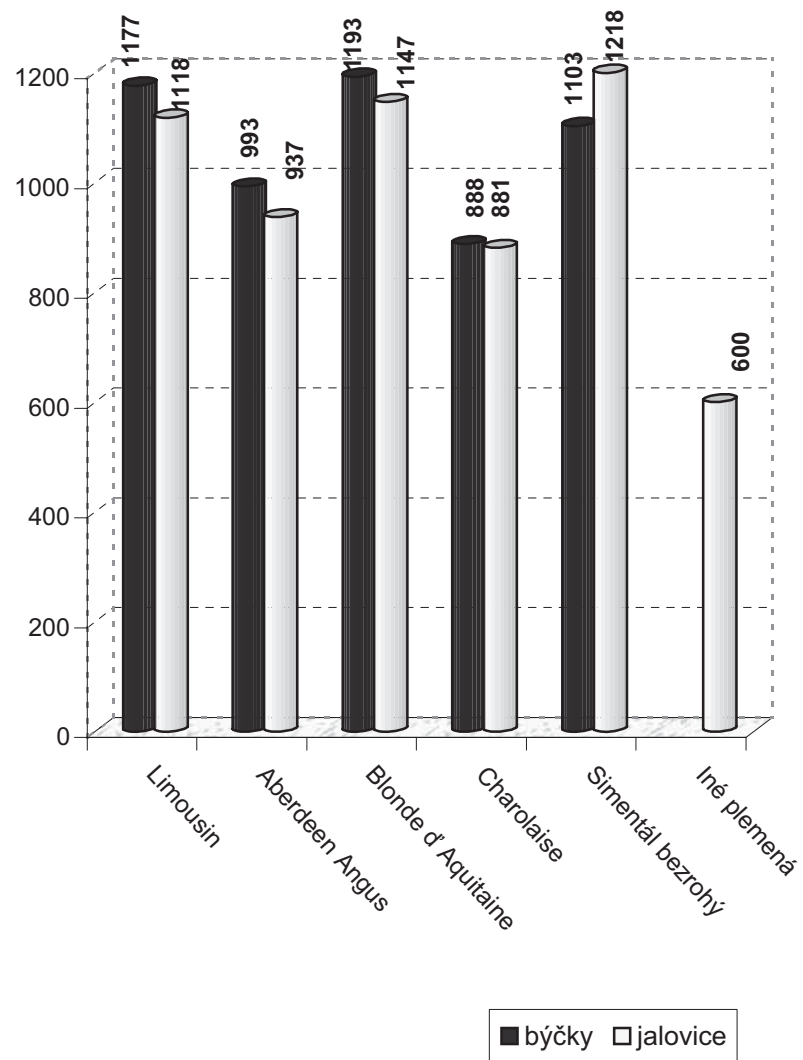


Prírastky živej hmotnosti jalovic v 120 a 210 dňoch

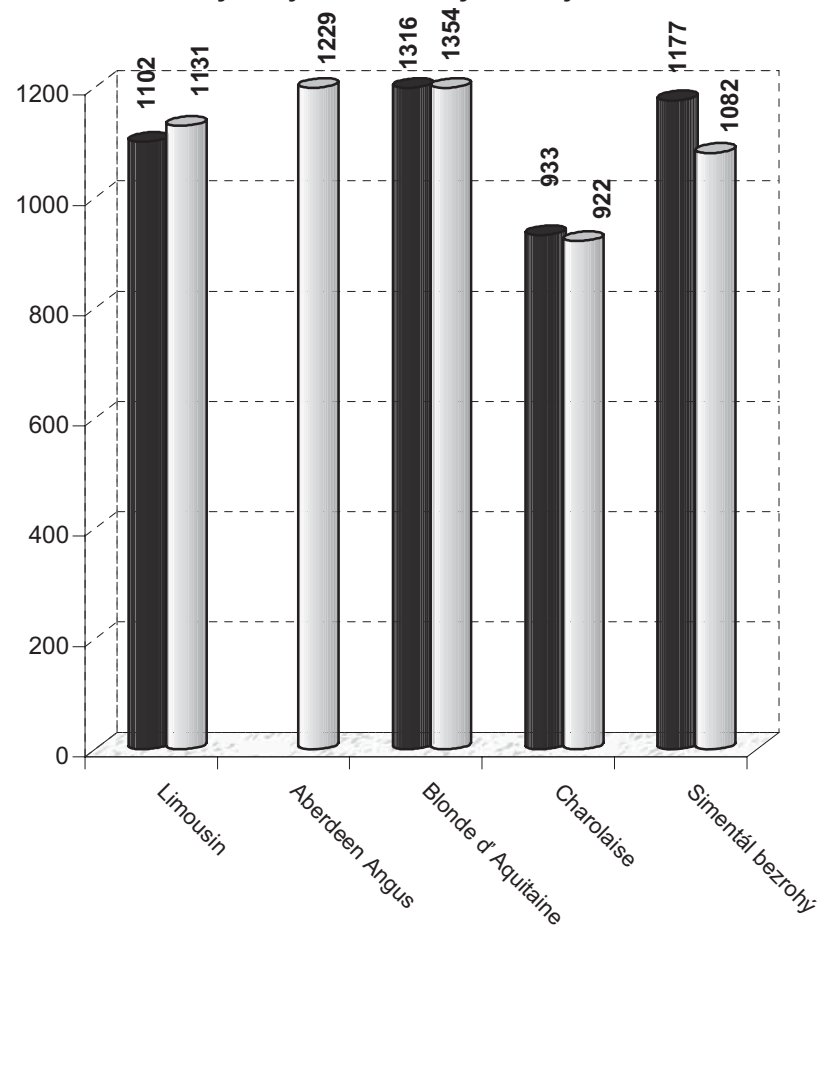


■ P120 ■ P210

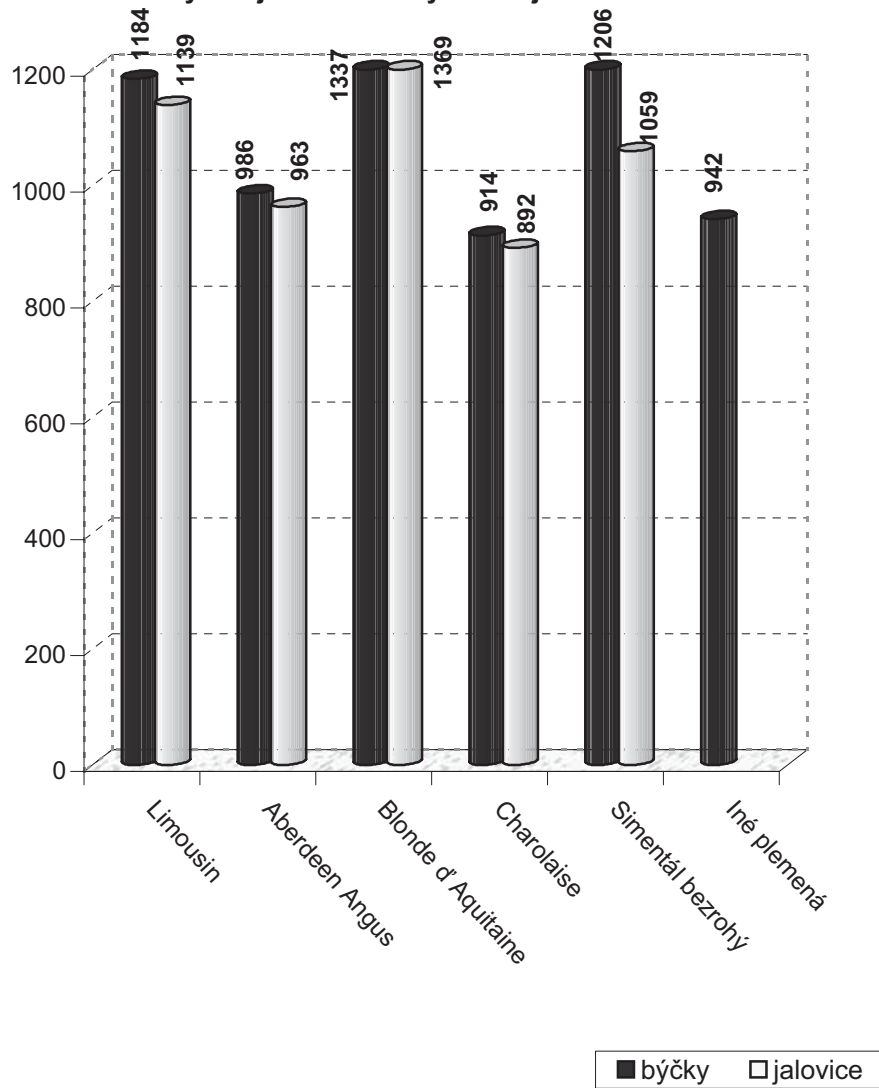
Prírastky živej hmotnosti býčkov a jalovic v 120 dňoch - MP



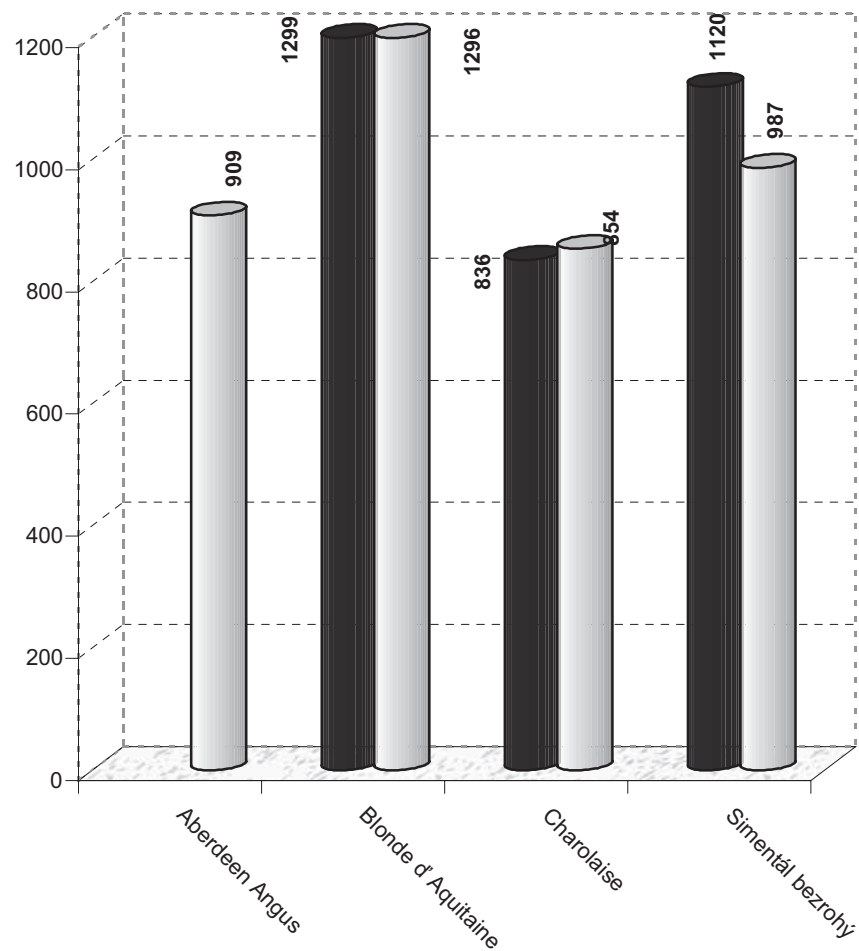
Prírastky živej hmotnosti býčkov a jalovic v 210 dňoch



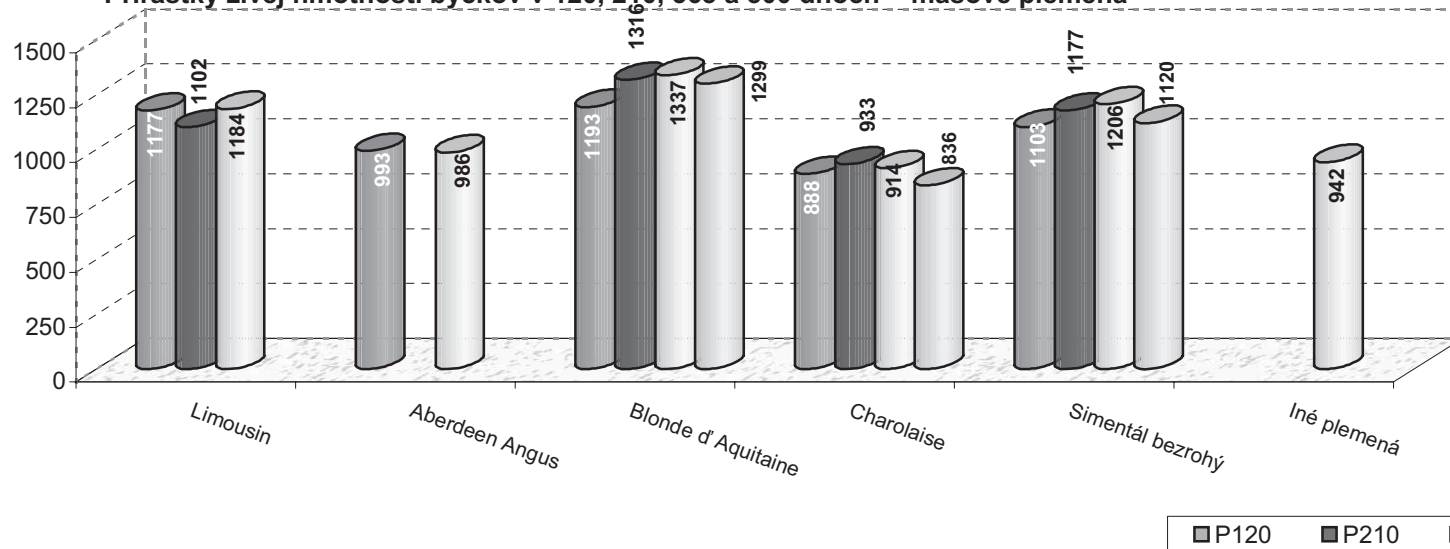
Prírastky živej hmotnosti býčků a jalovic v 365 dňoch -MP



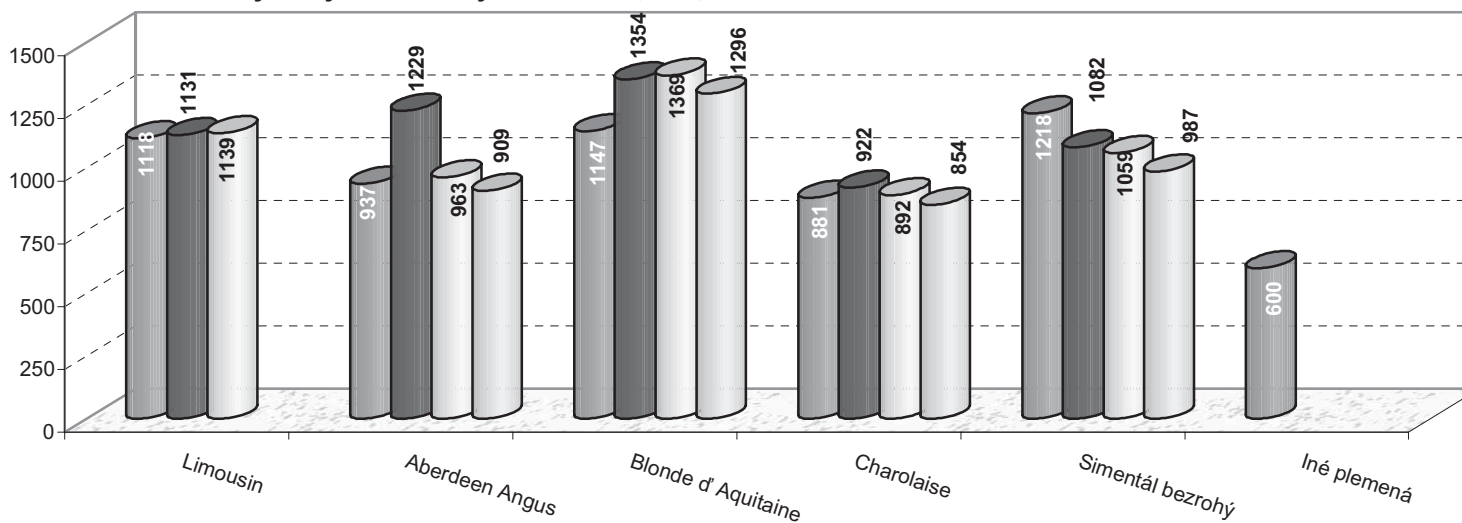
Prírastky živej hmotnosti býčků a jalovic v 500 dňoch



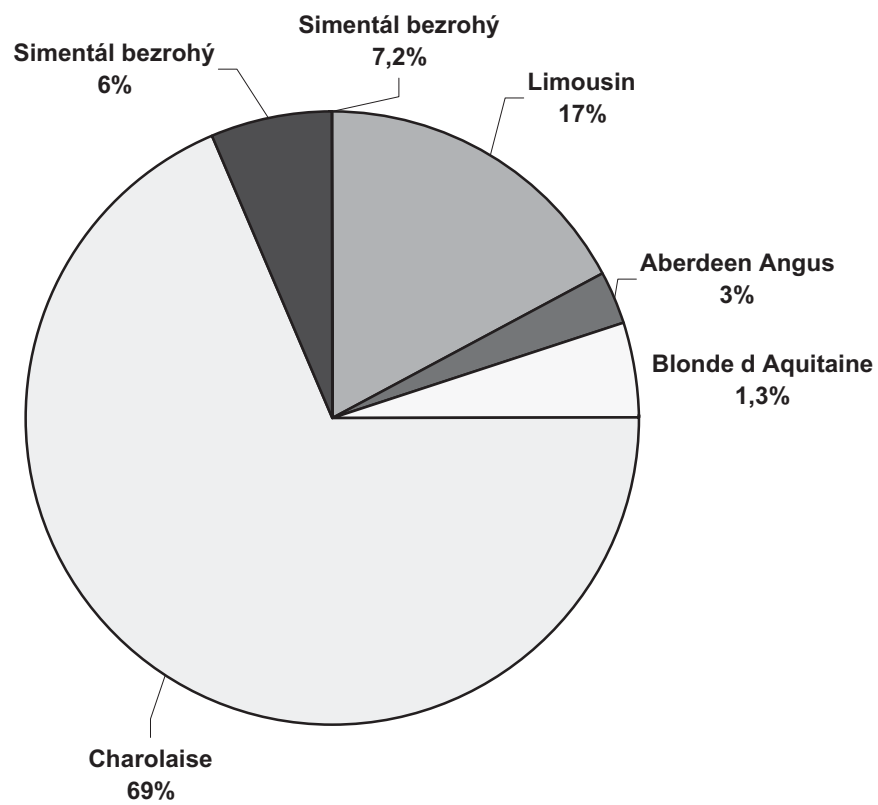
Prírastky živej hmotnosti býčkov v 120, 210, 365 a 500 dňoch - mäsové plemená



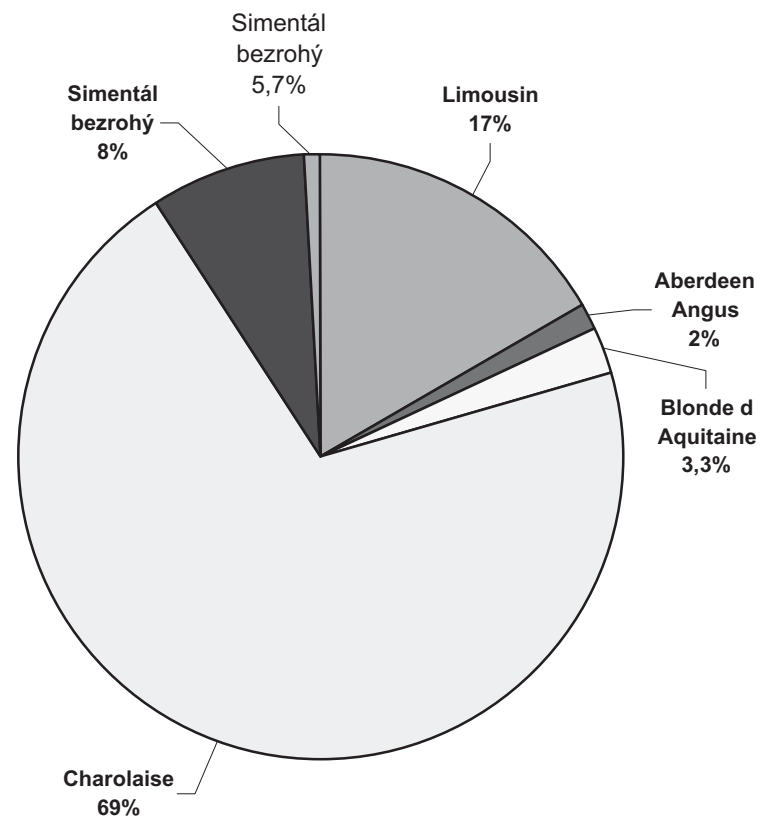
Prírastky živej hmotnosti jalovic v 120, 210, 365 a 500 dňoch



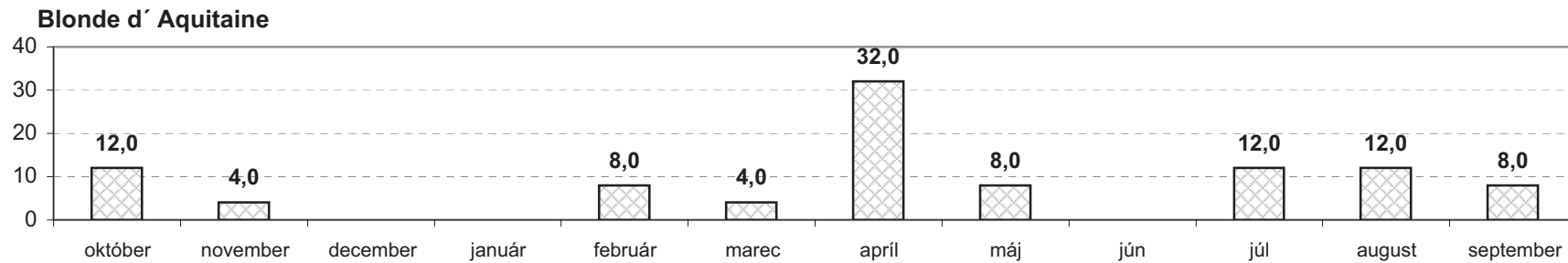
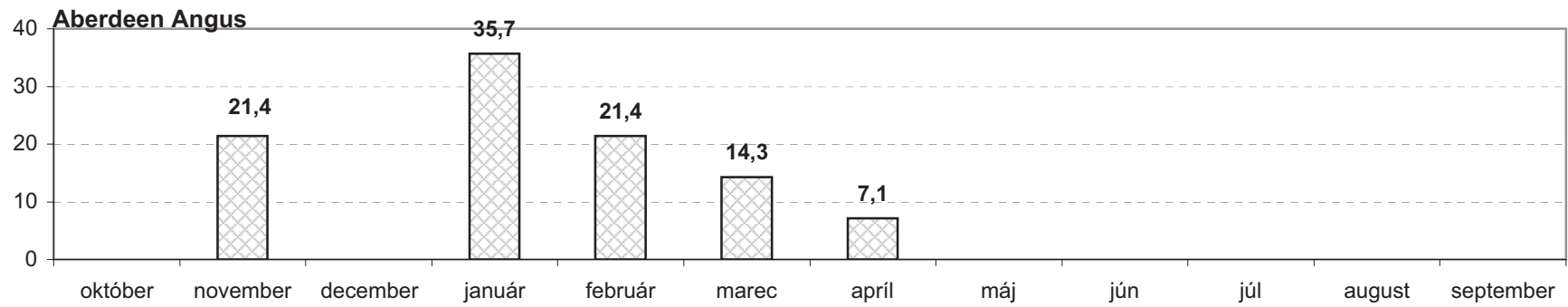
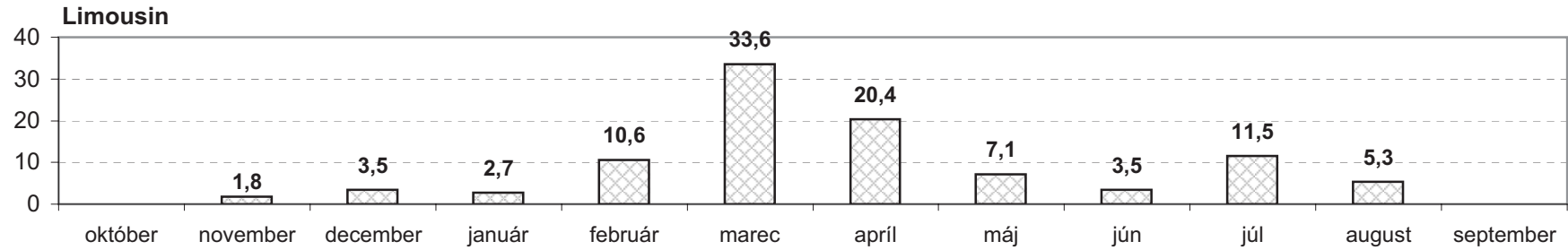
Počet narodených býčkov - MP



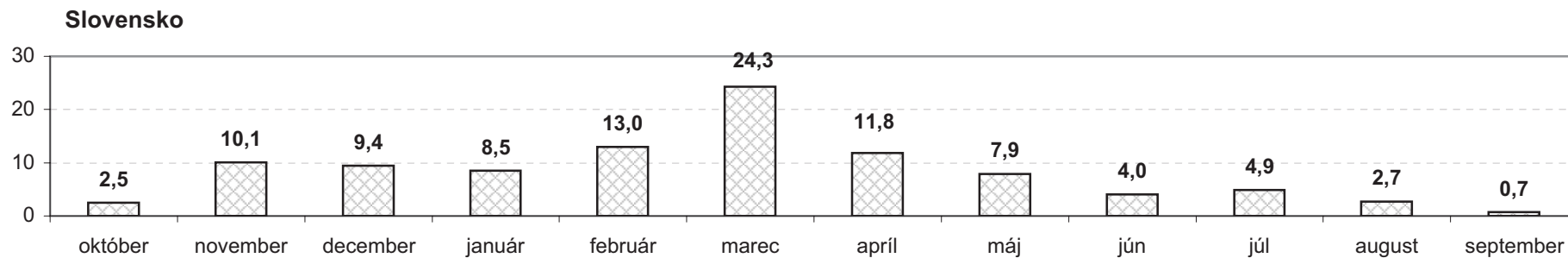
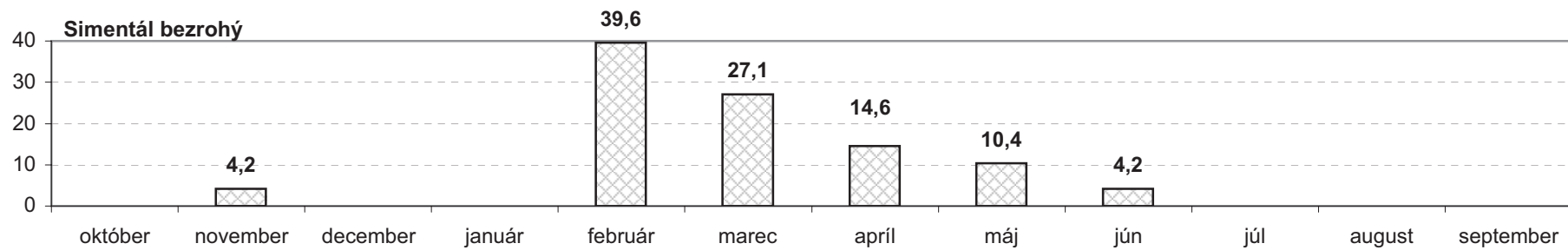
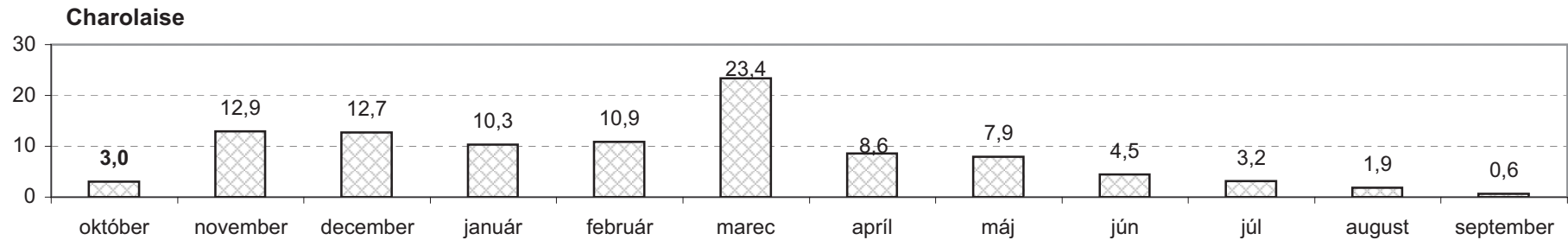
Počet narodených jalovic - MP



Rozloženie pôrodov počas kontrolného roka (% podiel zo všetkých pôrodov)



Rozloženie pôrodov počas kontrolného roka (% podiel zo všetkých pôrodov)



Stavy kráv a počty narodených teliat v KU mäsových plemien v kontrolnom roku 2006/2007

P l e m e n o	Počet chovov	Počet kráv	Telatá narodené celkom	Živo narodené			mŕtvo narod.	úhyn do 48 hod.	zmeta-nie	narod. po ET	podiel dvojčiat %
				býci	jalovice	podiel %					
Limousin	3	123	108	55	46	93.5	5	1	1		.
Aberdeen Angus	1	23	19	7	11	94.7		1			.
Blonde d' Aquitaine	2	31	27	18	8	96.3	1				14.8
Charolaise	16	769	482	243	224	96.9	11	4		3	5.6
Simentál bezrohý	2	66	62	25	34	95.2	2	1			3.2
S p o l u	24	1012	698	348	323	96.1	19	7	1	3	4.7

Reprodukčné ukazovatele kráv v KU mäsových plemien podľa jednotlivých plemien

P l e m e n o	Vek pri 1. otelení	Priemerné medziobdobie (podľa poradia otelenia)				
		2. otel.	3. otel.	4. otel.	5. otel.	celkom
Limousin	35 / 1	422	363	464	398	403
Aberdeen Angus	26 / 14	369	467	406	413	414
Blonde d' Aquitaine	33 / 3	444	617	413	494	490
Charolaise	34 / 10	483	429	432	425	443
Hereford	32 / 9		259	395		327
Simentál bezrohý	32 / 16	367	417	543	479	451
Ostatné plemená	37 / 8	485	423	462	412	438
S p o l u	34 / 5	459	426	441	427	437

Členenie veľkosti chovov podľa počtu narodených teliat v KU mäsových plemien v kontrolnom roku 2006/2007

do 10 ks	10 - 29	30 - 49	50 - 69	70 - 89	90 - 109	110 - 129	130 - 149	150 a viac
14.3%	52.4%	9.5%	9.5%	4.8%	9.5%	0.0%	0.0%	0.0%

V Ý S L E D K Y K O N T R O L Y Ú Ź I T K O V O S T I v KU mäsových plemien - podľa plemennej príslušnosti otcov
 (Výber býkov s minimálnym počtom narodených teliat 5 kusov)
 Hmotnosť a životný prírastok vo veku

P l e m e n o Otec Lin Reg	Pri narodení		120 dní			210 dní			365 dní			500 dní			Pribeh pôrodu				
	ks	kg	ks	kg	g/deň	ks	kg	g/deň	ks	kg	g/deň	ks	kg	g/deň	0	1	2	3	4
Limousin																			
VLI 001	B	3	36	2	128	758	2	197	767						100				
	J	3	34	2	116	667									100				
LIV 221	B	11	35	11	142	889	11	228	918	3	445	1131			9	82		9	
	J	8	33	8	155	1015	8	244	1005	3	447	1140			100				
LIV 231	B	5	32	5	176	1207	5	275	1159	4	463	1180			100				
	J	4	32	4	171	1165	4	276	1167	3	445	1133			100				
LIV 533	B	3	27	3	159	1103	2	254	1079						100				
	J	6	26	4	193	1394	1	271	1171	4	350	888			100				
LIV 566	B	25	32	25	176	1218	11	269	1129	8	446	1134			88	12			
	J	46	31	45	169	1147	32	272	1146	30	456	1163			93	7			
LIV 569	B	4	25	1	155	1092	1	296	1295						100				
	J	5	26	3	182	1297	1	230	967						80	20			
LIV 571	B	40	32	35	173	1174	18	272	1138	17	468	1193			85	15			
	J	39	32	38	168	1147	26	274	1165	25	456	1168			87	13			
LIV 617	B	5	34												100				
	J	7	32												100				
Limousin Spolu		B	96	32	82	168	1063	50	259	1069	32	460	1159		1	89	10		
		J	118	31	104	168	1119	72	269	1103	65	448	1373			92	8		
Aberdeen Angus																			
AGV 533	B	8	40	6	158	985									100				
	J	3	40	3	145	872									100				
Blonde d' Aquitaine																			
BDV 111	B	2	40	2	205	1375	2	290	1190	1	583	1501			100				
	J	8	37	8	169	1104	8	314	1321	8	569	1459	6	686	1305	100			
BDV 509	B														100				
	J	7	35	7	156	1006	7	264	1089	7	483	1226	5	654	1238	100			
BDV 527	B	9	37	7	203	1390	6	320	1357	5	517	1323			100				
	J	7	34	4	171	1163	2	367	1593	1	465	1178			100				

V Ý S L E D K Y K O N T R O L Y Ú Ž I T K O V O S T I v KU mäsových plemien - podľa plemennej príslušnosti otcov
 (Výber býkov s minimálnym počtom narodených teliat 5 kusov)
 Hmotnosť a životný prírastok vo veku

P l e m e n o Otec Lin Reg	Pri narodení		120 dní			210 dní			365 dní			500 dní			Priebeh pôrodu					
	ks	kg	ks	kg	g/deň	ks	kg	g/deň	ks	kg	g/deň	ks	kg	g/deň	0	1	2	3	4	
Blonde d' Aquitaine																				
VBD 002	B 9	42	8	159	968										100					
	J 1	45	1	146	842										100					
Blonde d' Aquitaine Spolu	B 20	40	17	183	1244	8	313	1274	6	528	1412				100					
	J 23	36	20	164	1029	17	300	1334	16	525	1931	11	672		100					
Charolaise																				
CHV 401	B 4	34	3	215	1506	2	333	1417	1	482	1205				100					
	J 13	32	12	163	1090	10	268	1122							31	31	38			
CHV 579	B 5	40	4	132	760	2	228	895	2	396	977	1	410	738	20	80				
	J 12	38	12	126	733	10	207	802	7	336	813				100					
CHV 589	B 2	33	2	141	904	2	216	874	2	378	948	1	580	1030	100					
	J 7	31	7	144	948	7	221	907	6	320	793	7	427	792	100					
CHV 591	B 2	33	2	140	892	2	214	864	2	364	908	2	492	919	100					
	J 10	30	9	154	999	10	238	986	9	353	883	7	433	804	100					
CHV 594	B 17	31	17	148	980	15	224	920	12	351	877	7	483	907	100					
	J 24	30	24	140	919	20	212	867	14	336	839	13	441	822	92	8				
CHV 627	B 1	36	1	174	1150				1	433	1088									100
	J 18	30	11	169	1150	11	267	1127							6	22	72			
CHV 681	B 8	30	8	218	1565	5	353	1540							100					
	J 12	31	12	195	1365	12	318	1367	4	468	1197				100					
CHV 682	B 24	31	24	149	988	23	232	959	19	344	860	13	465	870	92	4	4			
	J 43	30	41	143	958	37	221	919	31	342	854	25	444	829	98	2				
CHV 685	B 18	29	13	123	786	11	195	795	4	305	753				100					
	J 69	31	67	116	703	65	185	731	13	286	705				100					
CHV 696	B 2	35	2	136	846	2	206	814	2	331	810	1	527	984	100					
	J 18	34	18	113	665	18	180	699	17	266	637	6	335	606	83	17				
CHV 697	B 6	38	6	182	1199	6	264	1077	6	464	1168				100					
	J 16	38	16	183	1204	16	281	1157	16	461	1158				94	6				
CHV 698	B 31	35	31	108	609	26	205	810	11	344	841				100					
	J 25	31	24	105	618	19	210	847	4	401	998				100					
CHV 714	B 15	38	12	194	1301	9	278	1150	9	434	1089				93	7				
	J 20	37	19	192	1296	11	278	1148	10	420	1050				70	30				

V Ý S L E D K Y K O N T R O L Y Ú Ž I T K O V O S T I v KU mäsových plemien - podľa plemennej príslušnosti otcov
 (Výber býkov s minimálnym počtom narodených teliat 5 kusov)
 Hmotnosť a životný prírastok vo veku

P l e m e n o Otec Lin Reg	Pri narodení		120 dní			210 dní			365 dní			500 dní			Priebeh pôrodu					
	ks	kg	ks	kg	g/deň	ks	kg	g/deň	ks	kg	g/deň	ks	kg	g/deň	0	1	2	3	4	
Charolaise																				
CHV 715	B	20	37	18	182	1202	9	273	1121	9	455	1142						75	20	5
	J	33	36	25	176	1152	18	283	1166	18	462	1161						82	18	
CHV 725	B	14	30	14	142	930	13	221	910	10	356	890	6	472	884			93	7	
	J	14	32	13	122	752	12	215	869	7	332	820	5	434	804			79	21	
CHV 728	B	3		3	116	967	1	145	690	3	310	849	2	394	789			100		
	J	50	30	50	116	857	37	210	939	30	307	838	16	408	816	10		90		
CHV 729	B	21	31	17	146	965	15	240	996	13	354	885	6	481	900			95	5	
	J	26	30	21	135	878	20	220	906	13	341	854	9	452	844			96	4	
CHV 732	B	21	37	17	116	649	13	189	716	11	332	805	5	464	850	10		90		
	J	26	35	25	112	672	22	209	843	20	308	763	11	450	845	4		96		
CHV 752	B	14	38	12	191	1277	1	296	1229									86	14	
	J	13	35	9	172	1141												85	15	
CHV 756	B	14	40	5	160	997												100		
	J	24	36	8	178	1217	7	296	1268							13		46	42	
CHV 758	B	16	40	8	176	1132												6	94	
	J	17	38	9	163	1037	2	293	1252									6	88	6
CHV 771	B	7	36	7	113	642	5	198	777									43	57	
	J	6	31	6	124	775	4	204	826	1	342	855						33	67	
CHV 781	B	4	35	4	118	694	4	197	771	2	341	840						25	50	25
	J	7	33	7	127	781	7	196	776	6	342	849						100		
CHV 795	B	11	41	5	161	998												100		
	J	10	39	2	154	950										20		80		
CHV 799	B	13	31	11	110	663	7	197	793									62	31	8
	J	6	31	4	108	652	3	193	778									50	50	
CHV 812	B	1	30															100		
	J	11	29	2	116	721	3	192	776	5	375	947	1	461	862			100		
CHV 814	B	7	32	7	223	1593												100		
	J	7	31	6	200	1403										14		86		
VCH 001	B																			
	J	6	33	4	174	1175	3	282	1190									17	50	33
Charolaise Spolu	B	301	34	253	149	1007	173	228	958	119	368	941	44	472	887	3	90	5	1	
	J	543	33	463	139	957	384	224	971	231	350	945	100	430	802	7	83	10		

V Ý S L E D K Y K O N T R O L Y Ú Ž I T K O V O S T I v KU mäsových plemien - podľa plemennej príslušnosti otcov
 (Výber býkov s minimálnym počtom narodených teliat 5 kusov)
 Hmotnosť a životný prírastok vo veku

P l e m e n o Otec Lin Reg	Pri narodení		120 dní			210 dní			365 dní			500 dní			Priebeh pôrodu					
	ks	kg	ks	kg	g/deň	ks	kg	g/deň	ks	kg	g/deň	ks	kg	g/deň	0	1	2	3	4	
Simentál bezrohý																				
SBV 558	B 7 J 35		7	108	605	7	194	756	5	327	801	4	485	901	100					
SBV 589	B 11 J 20 33		11	182	1212	11	295	1229	11	492	1248	7	657	1245	91	9				
			20	171	1143	20	269	1121	20	414	1043	1	576	1082	100					
SBV 611	B 19 J 24 39		17	179	1139										89	5	5			
			24	185	1218										92	4	4			
Simentál bezrohý Spolu	B 37 J 44 39		35	166	985	18	255	993	16	441	1024	11	595	1073	92	5	3			
			44	179	1181	20	269	1121	20	414	522	1	576	541	95	2	2			

V Ý S L E D K Y K O N T R O L Y Ú Ž I T K O V O S T I v KÚ mäsových plemien podľa okresov, krajov a za Slovensko.

1	2	120 dní			210 dní			365 dní			500 dní			Medziob Vek pri 1.otelení	Priem. lakt.	Vyra- dené	
		3	4	5 %V	6	7	8 %V	9	10	11 %V	12	13	14 %V				
DUNAJSKÁ STREDA	K	21	192	1264	10	300	1236	10	475	1192	10		382	3.38			
	MD	39	190	1281	35	276	1140	23	427	1069	22		38/28				
Stavy	K	21	192	1264	10	300	1236	10	475	1192	10		382	3.38			
za kontrolný rok	MD	43	192	1297	39	279	1156	27	432	1084	26		38/28		4		
				90%				59%			56%						
				91%				63%			60%						
SENICA	K	48	149	966	13	232	961	17	353	879	23	425	786	2.38			
	MD	45	119	709	45	193	759	41	303	739	29	362	660	7	32/17		
Stavy	K	50	149	966	13	232	961	17	353	879	23	425	786	12	450	2.48	2
za kontrolný rok	MD	58	118	692	58	187	725	52	292	704	38	350	635	8	32/13		13
				100%				91%			64%		16%				
				100%				90%			66%		14%				
SKALICA	K	205	184	1134	155	284	1129	157	444	1068	157		416	3.14			
	MD	381	176	1176	343	274	1103	210	453	1113	194	619	1168	10	31/23		
Stavy	K	230	185	1136	170	283	1128	174	443	1067	174	490	900	1	422	3.21	25
za kontrolný rok	MD	469	176	1171	414	276	1119	280	456	1124	262	619	1168	10	31/23		88
				90%				55%			51%		3%				
				88%				60%			56%		2%				
VÝSLEDKY ZA KRAJ TRNAVA	K	274	182	1128	178	280	1119	184	434	1057	190	425	786	12	415	3.03	
	MD	465	171	1116	423	262	1052	274	433	1043	245	513	914	17	33/ 2		
Stavy	K	301	183	1129	193	280	1118	201	435	1056	207	430	843	13	420	3.10	27
za kontrolný rok	MD	570	171	1112	511	263	1059	359	435	1047	326	499	901	18	33/ 2		105
				91%				59%			53%		4%				
				90%				59%			57%		3%				
MYJAVA	K	119	130	808	114	213	854	113	312	763	114	388	709	98	390	3.04	
	MD	223	140	915	206	222	914	186	345	860	138	454	846	101	30/ 9		
Stavy	K	147	130	807	140	212	852	140	311	759	141	388	709	120	389	2.96	28
za kontrolný rok	MD	265	141	922	241	223	918	220	351	877	170	461	861	123	30/ 4		42
				92%				83%			62%		45%				
				91%				83%			64%		46%				
NOVÉ MESTO NAD VÁHOM	K	70	144	890	55	242	978	53	438	1094	39	535	996	15	421	3.93	
	MD	65	104	592	62	201	798	53	336	824	21	481	893	7	33/15		
Stavy	K	70	144	890	55	242	978	53	438	1094	39	535	996	15	421	3.93	
za kontrolný rok	MD	94	107	613	90	197	775	82	334	818	31	476	881	17	33/15		29
				95%				82%			32%		11%				
				96%				87%			33%		18%				

V Ý S L E D K Y K O N T R O L Y Ú Ž I T K O V O S T I v KÚ mäsových plemien podľa okresov, krajov a za Slovensko.

1	2	120 dní			210 dní			365 dní			500 dní			Medziob Vek pri l. otelení	Priem. lakt.	Vyra- dené	
		3	4	5 %V	6	7	8 %V	9	10	11 %V	12	13	14 %V				
TRENČÍN	K	26	177	1161	23	271	1114	24	479	1211	23	619	1154	2	433	3.46	
	MD	48	173	1124	41	300	1255	29	521	1328	25	675	1280	13	34/16		
Stavy	K	30	176	1154	26	270	1118	27	483	1226	26	611	1142	3	431	3.23	4
za kontrolný rok	MD	66	173	1132	58	291	1216	45	517	1318	39	665	1262	25	34/25		18
				85%				60%			52%			27%			
				88%				68%			59%			38%			
VÝSLEDKY ZA KRAJ TRENČÍN	K	215	140	953	192	228	982	190	362	1023	176	411	953	115	415	3.38	
	MD	336	137	877	309	226	989	268	367	1004	184	479	1006	121	32/23		
Stavy	K	247	139	950	221	227	982	220	356	1026	206	409	949	138	414	3.27	32
za kontrolný rok	MD	425	138	889	389	226	970	347	376	1004	240	494	1001	165	32/25		89
				92%				80%			55%			36%			
				92%				80%			56%			39%			
KOMÁRNO	K	24	142	1048	8	238	1074	11	369	973	14	442	830	7	472	3.38	
	MD	47	113	663	42	201	796	35	316	778	31	455	846	16	32/15		
Stavy	K	28	142	1048	8	240	1078	12	369	969	15	442	830	7	468	3.32	4
za kontrolný rok	MD	58	114	661	53	203	800	46	321	788	39	451	837	22	32/ 9		11
				89%				74%			66%			34%			
				91%				79%			67%			38%			
VÝSLEDKY ZA KRAJ NITRA	K	24	142	1048	8	238	1074	11	369	973	14	442	830	7	472	3.38	
	MD	47	113	663	42	201	796	35	316	778	31	455	846	16	32/15		
Stavy	K	28	142	1048	8	240	1078	12	369	969	15	442	830	7	468	3.32	4
za kontrolný rok	MD	58	114	661	53	203	800	46	321	788	39	451	837	22	32/ 9		11
				89%				74%			66%			34%			
				91%				74%			67%			38%			
BREZNO	K	21	182	1245	11	254	1054	11	384	962	8	514	960	7	471	2.71	
	MD	19	202	1418	18	266	1106	4	370	925	5	578	1092	4	31/25		
Stavy	K	21	182	1245	11	254	1054	11	384	962	8	514	960	7	471	2.71	
za kontrolný rok	MD	29	200	1397	28	280	1178	11	407	1025	11	568	1071	7	31/25		10
				95%				21%			26%			21%			
				97%				38%			38%			24%			
POLTÁR	K	15	187	1272	3	269	1107	6	394	981	6	74	80	1	461	3.67	
	MD	23	205	1450	23	327	1412	19	468	1197	4				36/ 7		
Stavy	K	15	187	1272	3	269	1107	6	394	981	6	74	80	1	461	3.67	
za kontrolný rok	MD	28	202	1432	28	321	1382	23	456	1163	6				36/ 7		5
				100%				83%			17%						
				100%				82%			21%						

V Ý S L E D K Y K O N T R O L Y Ú Ž I T K O V O S T I v K Ů mäsových plemien podľa okresov, krajov a za Slovensko.

1	2	120 dní			210 dní			365 dní			500 dní			Medziob Vek pri 1.otelení	Priem. lakt.	Vyra- dené	
		3	4	5 %V	6	7	8 %V	9	10	11 %V	12	13	14 %V				
ŽIAR NAD HRONOM	K	88	125	844	36	199	830	36	347	801	6	322	637	4	478	3.14	
	MD	127	119	726	114	191	777	103	311	783	26	410	738	1	33/19		
Stavy za kontrolný rok	K	109	126	827	42	199	833	42	343	791	8	322	637	4	480	3.18	21 37
	MD	164	119	724	151	189	777	139	311	783	26	410	738	1	33/11		
VÝSLEDKY ZA KRAJ BANSKÁ BYSTRICA	K	124	141	1051	50	218	955	53	376	886	20	413	579	12	473	3.13	
	MD	169	141	1009	155	214	970	126	337	922	35	544	915	5	33/24		
Stavy za kontrolný rok	K	145	140	1043	56	217	957	59	372	881	22	413	579	12	475	3.16	21 52
	MD	221	141	1000	207	213	978	173	356	939	43	549	905	8	33/19		
KEŽMAROK	K	1	155	1000	1				330	808	1			370	3.00		
	MD	6	150	958	2									35/22			
Stavy za kontrolný rok	K	1	155	1000	1				330	808	1			370	3.00		
	MD	6	150	958	2									35/22			
POPRAD	K	1				276	1148	1	352	868	1			401	3.00		
	MD	3												38/ 1			
Stavy za kontrolný rok	K	1				276	1148	1	352	868	1			401	3.00		
	MD	3												38/ 1			
SVIDNÍK	K	35	159	907	18	244	897	16	351	763	15	398	740	2	384	4.14	
	MD	38	161	1092	27	252	1048	13	365	939	12	460	854	5	32/25		
Stavy za kontrolný rok	K	37	159	906	20	242	891	18	354	767	17	398	740	2	382	4.27	2 18
	MD	56	155	1094	43	236	1001	21	365	923	16	460	854	5	32/12		
VÝSLEDKY ZA KRAJ PREŠOV	K	37	159	938	19	245	981	17	349	801	17	398	740	2	385	4.08	
	MD	47	160	1047	29	252	1048	13	365	939	12	460	854	5	34/26		
Stavy za kontrolný rok	K	39	159	938	21	243	976	19	353	803	19	398	740	2	384	4.21	2 18
	MD	65	155	1049	45	236	1001	21	365	923	16	460	854	5	34/19		

V Ý S L E D K Y K O N T R O L Y Ú Ž I T K O V O S T I v KÚ mäsových plemien podľa okresov, krajov a za Slovensko.

1	2	120 dní			210 dní			365 dní			500 dní			Medziob Vek pri 1.otelení	Priem. lakt.	Vyra- dené	
		3	4	5 %V	6	7	8 %V	9	10	11 %V	12	13	14 %V				
ROŽŇAVA	K	113	126	993	18	170	837	16	270	813	22	339	725	12	409	3.10	
	MD	91	117	803	63	207	851	47	318	871	43	409	824	24	37/17		
Stavy	K	118	126	993	18	170	837	16	270	813	22	339	725	12	409	3.17	5
za kontrolný rok	MD	153	114	806	102	205	859	59	322	865	49	409	824	24	37/17		62
					69%			52%			47%			26%			
					67%			39%			32%			16%			
SPIŠSKÁ NOVÁ VES	K	129	150	981	37	227	924	32	371	931	13				422	3.30	
	MD	174	164	1072	99	274	1152	52	428	1075	3	634	1178	1	37/ 5		
Stavy	K	134	152	992	39	228	928	34	373	935	14				421	3.26	5
za kontrolný rok	MD	234	167	1099	140	286	1204	85	428	1075	3	634	1178	1	37/ 5		60
					57%			30%			2%			1%			
					60%			36%			1%			0%			
VÝSLEDKY ZA KRAJ KOŠICE	K	242	142	990	55	208	866	48	308	843	35	339	725	12	413	3.21	
	MD	265	146	871	162	242	926	99	325	922	46	418	913	25	37/14		
Stavy	K	252	144	993	57	209	867	50	310	844	36	339	725	12	412	3.22	10
za kontrolný rok	MD	387	145	879	242	252	945	144	328	917	52	418	913	25	37/14		122
					61%			37%			17%			9%			
					63%			37%			13%			6%			
VÝSLEDKY ZA SLOVENSKO	K	916	156	1031	502	245	1005	503	388	932	452	408	748	160	425	3.23	
	MD	1329	151	984	1120	238	987	815	388	965	553	473	920	189	34/ 7		
Stavy	K	1012	156	1030	556	244	1005	561	386	932	505	407	759	184	425	3.23	96
za kontrolný rok	MD	1726	151	985	1447	239	988	1090	395	968	716	484	915	243	34/ 5		397
					84%			61%			42%			14%			
					84%			63%			41%			14%			

V Ý S L E D K Y K O N T R O L Y Ú Ž I T K O V O S T I v KŮ masových plemien podľa polnohospodárskych podnikov

1	2	120 dní				210 dní				365 dní				500 dní				Medziob Vek pri l. otelení	Priem. lakt.	Vyra- dené
		3	4	5	% V	6	7	8	% V	9	10	11	% V	12	13	14	% V			

Okres: **DUNAJSKÁ STREDA**

AGRO GROUP BODÍKY S.R.O.	Sídlo: BODÍKY	Ing. Arpád Figura - konateľ, Arpád Horváth - zootechnik																
71 1 BODÍKY	K	21	192	1264	10	300	1236	10	475	1192	10						382	3.38
CH *	MD	39	190	1281	35	90%	276	1140	23	59%	427	1069	22	56%			38/28	
Stavy	K	21	192	1264	10		300	1236	10		475	1192	10				382	3.38
za	JAL	23	191	1288	22	96%	276	1137	13	57%	426	1064	12	52%			38/28	
kontrolný rok	BYC	20	193	1309	17	85%	281	1173	14	70%	437	1101	14	70%				
	MD	43	192	1297	39	91%	279	1156	27	63%	432	1084	26	60%				4
Stavy za	K	17	189	1237	6		294	1204	6		467	1168	6				399	3.18
predchádzajúci kont.rok	MD	33	201	1365	33	100%	287	1193	29	88%	469	1182	20	61%			40/2	
VÝSLEDKY ZA OKRES	K	21	192	1264	10		300	1236	10		475	1192	10				382	3.38
DUNAJSKÁ STREDA	MD	39	190	1281	35	90%	276	1140	23	59%	427	1069	22	56%			38/28	
Stavy	K	21	192	1264	10		300	1236	10		475	1192	10				382	3.38
za	JAL	23	191	1288	22	96%	276	1137	13	57%	426	1064	12	52%			38/28	
kontrolný rok	BYC	20	193	1309	17	85%	281	1173	14	70%	437	1101	14	70%				
	MD	43	192	1297	39	91%	279	1156	27	63%	432	1084	26	60%				4

Okres : **SENICA**

EUROAGRO SENICA S.R.O.	Sídlo: SENICA	Ing. Ján Toman - konateľ, Ing. Ľudovít Frajka - hl. zootechnik																	
70 1 VRBOVCE-CHODŮRI	K	48	149	966	13	232	961	17	353	879	23	425	786	12	444	2.38			
CH L	MD	45	119	709	45	100%	193	759	41	91%	303	739	29	64%	362	660	7	16%	32/17
Stavy	K	50	149	966	13		232	961	17		353	879	23		425	786	12		2.48
za	JAL	31	118	712	31	100%	187	735	29	94%	288	699	24	77%	335	606	6	19%	32/13
kontrolný rok	BYC	27	117	668	27	100%	186	712	23	85%	297	713	14	52%	397	723	2	7%	
	MD	58	118	692	58	100%	187	725	52	90%	292	704	38	66%	350	635	8	14%	13
Stavy za	K																		
predchádzajúci kont.rok	MD																		
VÝSLEDKY ZA OKRES	K	48	149	966	13		232	961	17		353	879	23		425	786	12		2.38
SENICA	MD	45	119	709	45	100%	193	759	41	91%	303	739	29	64%	362	660	7	16%	32/17
Stavy	K	50	149	966	13		232	961	17		353	879	23		425	786	12		2.48
za	JAL	31	118	712	31	100%	187	735	29	94%	288	699	24	77%	335	606	6	19%	32/13
kontrolný rok	BYC	27	117	668	27	100%	186	712	23	85%	297	713	14	52%	397	723	2	7%	
	MD	58	118	692	58	100%	187	725	52	90%	292	704	38	66%	350	635	8	14%	13

Okres : **SKALICA**

AGROMA S.R.O.	Sídlo: SKALICA	Ing. Igor Ištvanič - konateľ, Miroslav Kucharič - zootechnik																
70 1 AGROMA S.R.O. ŠIBENI	K	80	187	1297	43	291	1235	43	438	1113	43						382	3.51
L CH	MD	170	171	1169	163	96%	273	1150	107	63%	457	1166	95	56%			35/13	
Stavy	K	90	186	1286	47		290	1230	47		439	1117	47				383	3.49
za	JAL	96	169	1151	94	98%	273	1155	69	72%	455	1162	63	66%			35/16	
kontrolný rok	BYC	101	177	1211	94	93%	274	1154	63	62%	457	1163	56	55%				
	MD	198	173	1181	188	95%	273	1152	133	67%	456	1163	119	60%				28
Stavy za	K	78	184	1275	33		291	1235	33		443	1128	33				391	3.08
predchádzajúci kont.rok	MD	164	179	1232	147	90%	280	1186	106	65%	445	1135	95	58%			35/24	

V Ý S L E D K Y K O N T R O L Y Ú Ž I T K O V O S T I v KÚ mäsových plemien podľa poľnohospodárskych podnikov

1	2	120 dní				210 dní				365 dní				500 dní				Medziob Vek pri l.otelení	Priem. lakt.	Vyra- dené
		3	4	5	% V	6	7	8	% V	9	10	11	% V	12	13	14	% V			
Okres: SKALICA																				
PÍLA SKALICA, SPOL S.R.O		Sídlo:SKALICA																		
70 1 RAKOVÁ DOLINA	K	15	127	789	7	232	950	7	358	893	7							464	2.80	
SB L	MD	17	173	1175	4	24%	235	968	4	24%	409	1034	4	24%				23/ 7		
Stavy	K	16	127	789	7		232	950	7		358	893	7					485	2.75	
za	JAL	13	169	1143	5	38%	238	986	5	38%	408	1032	5	38%				23/20		
kontrolný rok	BYC	12																		
	MD	25	169	1143	5	20%	238	986	5	20%	408	1032	5	20%					8	
Stavy za	K	14	118	706	6		221	895	6		339	837	6					442	2.14	
predchádzajúci kont.rok	MD	19	157	1056	3	16%	251	1051	3	16%	404	1025	3	16%				23/15		
MOVIS-AGRO, AK, SPOL.S R.O.		Sídlo:SKALICA																		
70 1 MOVIS AGRO	K	46	182	1203	42		281	1158	44		456	1147	44					408	3.15	
SB CH L	MD	77	178	1173	75	97%	277	1155	34	44%	435	1098	34	44%	619	1168	10	13%	33/27	
Stavy	K	50	184	1216	45		282	1161	48		456	1147	48		490	900	1		3.30	
za	JAL	52	178	1180	51	98%	268	1120	26	50%	413	1041	26	50%	528	989	3	6%	33/26	
kontrolný rok	BYC	36	181	1176	33	92%	315	1328	16	44%	520	1326	16	44%	657	1245	7	19%		
	MD	88	179	1178	84	95%	286	1199	42	48%	454	1150	42	48%	619	1168	10	11%	11	
Stavy za	K	33	194	1290	29		291	1199	31		455	1139	31		490	900	1		3.55	
predchádzajúci kont.rok	MD	60	170	1129	42	70%	269	1113	30	50%	437	1101	30	50%				33/25		
ROD SKALICA, A.S.		Sídlo:SKALICA																		
70 1 VRÁDIŠTE	K	64	190	1249	63		286	1173	63		448	1118	63					411	2.75	
CH SB L	MD	117	180	1187	101	86%	277	1139	65	56%	459	1153	61	52%				34/13		
Stavy	K	74	191	1254	71		286	1169	72		446	1111	72					421	2.90	
za	JAL	78	176	1156	63	81%	279	1149	46	59%	461	1157	43	55%				33/29	10	
kontrolný rok	BYC	80	183	1203	74	93%	276	1128	54	68%	458	1147	53	66%						
	MD	158	180	1181	137	87%	277	1137	100	63%	459	1152	96	61%					41	
Stavy za	K	65	194	1278	61		288	1178	62		442	1101	62					432	2.81	
predchádzajúci kont.rok	MD	129	180	1174	116	90%	279	1144	89	69%	460	1153	83	64%				33/25		
VÝSLEDKY ZA OKRES	K	205	184	1134	155		284	1129	157		444	1068	157					416	3.14	
SKALICA	MD	381	176	1176	343	90%	274	1103	210	55%	453	1113	194	51%	619	1168	10	3%	31/23	
Stavy	K	230	185	1136	170		283	1128	174		443	1067	174		490	900	1		3.21	
za	JAL	239	173	1157	213	89%	273	1102	146	61%	447	1098	137	57%	528	989	3	1%	31/23	
kontrolný rok	BYC	229	180	1197	201	88%	280	1203	133	58%	465	1212	125	55%	657	1245	7	3%		
	MD	469	176	1171	414	88%	276	1119	280	60%	456	1124	262	56%	619	1168	10	2%	88	
Okres : MYJAVA																				
PD PORIADIE		Sídlo:MYJAVA																		
Ing.Vladimir Hradský - predseda, Ing.Milan Sabaka - zootechnik																				
71 1 PORIADIE	K	119	130	808	114		213	854	113		312	763	114		388	709	98	390	3.04	
CH L SB	MD	223	140	915	206	92%	222	914	186	83%	345	860	138	62%	454	846	101	45%	30/ 9	
Stavy	K	147	130	807	140		212	852	140		311	759	141		388	709	120		2.96	
za	JAL	144	139	905	130	90%	220	903	120	83%	338	843	90	63%	440	818	73	51%	30/ 4	
kontrolný rok	BYC	121	143	941	111	92%	227	936	100	83%	365	916	80	66%	493	924	50	41%		
	MD	265	141	922	241	91%	223	918	220	83%	351	877	170	64%	461	861	123	46%	42	
Stavy za	K	140	128	788	130		209	840	131		310	758	131		376	686	109	377	2.67	
predchádzajúci kont.rok	MD	241	148	970	223	93%	229	939	190	79%	351	873	130	54%	477	889	102	29/26		

V Ý S L E D K Y K O N T R O L Y Ú Ź I T K O V O S T I v K Ů mäsových plemien podľa poľnohospodárskych podnikov

1	2	120 dní				210 dní				365 dní				500 dní				Medziob Vek pri l. otelení	Priem. lakt.	Vyra- dené
		3	4	5	% V	6	7	8	% V	9	10	11	% V	12	13	14	% V			

Okres: MYJAVA

VÝSLEDKY ZA OKRES	K	119	130	808	114	213	854	113	312	763	114	388	709	98	390	3.04				
MYJAVA	MD	223	140	915	206	92%	222	914	186	83%	345	860	138	62%	454	846	101	45%	30/ 9	
Stavy	K	147	130	807	140	212	852	140	311	759	141	388	709	120	389	2.96	28			
za	JAL	144	139	905	130	90%	220	903	120	83%	338	843	90	63%	440	818	73	51%	30/ 4	
kontrolný rok	BYC	121	143	941	111	92%	227	936	100	83%	365	916	80	66%	493	924	50	41%		
	MD	265	141	922	241	91%	223	918	220	83%	351	877	170	64%	461	861	123	46%		42

Okres : NOVÉ MESTO NAD VÁHOM

TBS A.S.	Sídlo:STARÁ TURÁ																			
71 1 TBS A.S. STARÁ TURÁ	K	70	144	890	55	242	978	53	438	1094	39	535	996	15	421	3.93				
CH SB L	MD	65	104	592	62	95%	201	798	53	82%	336	824	21	32%	481	893	7	11%	33/15	
Stavy	K	70	144	890	55	242	978	53	438	1094	39	535	996	15	421	3.93				
za	JAL	28	101	587	25	89%	202	811	21	75%	342	845	5	18%	475	883	3	11%	33/15	
kontrolný rok	BYC	66	110	624	65	98%	195	763	61	92%	333	813	26	39%	477	880	14	21%		29
	MD	94	107	613	90	96%	197	775	82	87%	334	818	31	33%	476	881	17	18%		
Stavy za	K	74	144	893	59	242	974	57	437	1092	42	535	996	15	439	3.26				
predchádzajúci kont.rok	MD	97	117	683	80	82%	203	795	74	76%	326	789	19	20%	473	872	10	10%	33/11	
VÝSLEDKY ZA OKRES	K	70	144	890	55	242	978	53	438	1094	39	535	996	15	421	3.93				
NOVÉ MESTO NAD VÁHOM	MD	65	104	592	62	95%	201	798	53	82%	336	824	21	32%	481	893	7	11%	33/15	
Stavy	K	70	144	890	55	242	978	53	438	1094	39	535	996	15	421	3.93				
za	JAL	28	101	587	25	89%	202	811	21	75%	342	845	5	18%	475	883	3	11%	33/15	
kontrolný rok	BYC	66	110	624	65	98%	195	763	61	92%	333	813	26	39%	477	880	14	21%		29
	MD	94	107	613	90	96%	197	775	82	87%	334	818	31	33%	476	881	17	18%		

Okres : TRENČÍN

PD TRENČIANSKA TURNÁ	Sídlo:TRENČIANSKA TURNÁ																			
71 1 TRENČIANSKA TURNÁ	K	26	177	1161	23	271	1114	24	479	1211	23	619	1154	2	433	3.46				
BA *	MD	48	173	1124	41	85%	300	1255	29	60%	521	1328	25	52%	675	1280	13	27%	34/16	
Stavy	K	30	176	1154	26	270	1118	27	483	1226	26	611	1142	3	431	3.23	4			
za	JAL	31	171	1129	28	90%	294	1227	24	77%	510	1299	22	71%	664	1260	16	52%	34/25	
kontrolný rok	BYC	34	175	1140	29	85%	288	1202	20	59%	528	1348	16	47%	667	1264	9	26%		18
	MD	66	173	1132	58	88%	291	1216	45	68%	517	1318	39	59%	665	1262	25	38%		
Stavy za	K	32	176	1144	27	262	1079	27	469	1185	30	565	1042	2	421	2.94				
predchádzajúci kont.rok	MD	53	164	1081	49	92%	268	1113	37	70%	505	1289	29	55%	637	1207	16	30%	36/ 4	
VÝSLEDKY ZA OKRES	K	26	177	1161	23	271	1114	24	479	1211	23	619	1154	2	433	3.46				
TRENČÍN	MD	48	173	1124	41	85%	300	1255	29	60%	521	1328	25	52%	675	1280	13	27%	34/16	
Stavy	K	30	176	1154	26	270	1118	27	483	1226	26	611	1142	3	431	3.23	4			
za	JAL	31	171	1129	28	90%	294	1227	24	77%	510	1299	22	71%	664	1260	16	52%	34/25	
kontrolný rok	BYC	34	175	1140	29	85%	288	1202	20	59%	528	1348	16	47%	667	1264	9	26%		18
	MD	66	173	1132	58	88%	291	1216	45	68%	517	1318	39	59%	665	1262	25	38%		

V Ý S L E D K Y K O N T R O L Y Ú Ž I T K O V O S T I v KÚ mäsových plemien podľa poľnohospodárskych podnikov

1	2	120 dní				210 dní				365 dní				500 dní				Medziob Vek pri l.otelení	Priem. lakt.	Vyra- dené	
		3	4	5	% V	6	7	8	% V	9	10	11	% V	12	13	14	% V				
Okres: KOMÁRNO																					
GRADUÁL, S.R.O.		Sídlo:KRAVANY NAD DUNAJOM								Ing.Jiří Volařík - konateľ											
70 1 LANGOV MAJER	K	24	142	1048	8	238	1074	11	369	973	14	442	830	7	472	3.38					
CH L	MD	47	113	663	42	89%	201	796	35	74%	316	778	31	66%	455	846	16	34%	32/15		
Stavy	K	28	142	1048	8		240	1078	12		369	969	15		442	830	7		468		
za	JAL	29	112	670	28	97%	209	842	25	86%	310	769	21	72%	448	838	12	41%	32/ 9		
kontrolný rok	BYC	29	115	650	25	86%	194	750	21	72%	332	810	18	62%	455	836	10	34%			
	MD	58	114	661	53	91%	203	800	46	79%	321	788	39	67%	451	837	22	38%	11		
Stavy za	K	31	142	1048	8		240	1078	12		369	969	15		442	830	7		436		
predchádzajúci kont.rok	MD	72	114	659	64	89%	205	808	49	68%	325	800	40	56%	433	793	17	24%	32/15		
VÝSLEDKY ZA OKRES	K	24	142	1048	8		238	1074	11		369	973	14		442	830	7		472		
KOMÁRNO	MD	47	113	663	42	89%	201	796	35	74%	316	778	31	66%	455	846	16	34%	32/15		
Stavy	K	28	142	1048	8		240	1078	12		369	969	15		442	830	7		468		
za	JAL	29	112	670	28	97%	209	842	25	86%	310	769	21	72%	448	838	12	41%	32/ 9		
kontrolný rok	BYC	29	115	650	25	86%	194	750	21	72%	332	810	18	62%	455	836	10	34%			
	MD	58	114	661	53	91%	203	800	46	79%	321	788	39	67%	451	837	22	38%	11		
Okres : BREZNO																					
FAMAGO, S.R.O.		Sídlo:BEŇUŠ Č. 411																			
70 1 BEŇUŠ	K	21	182	1245	11		254	1054	11		384	962	8		514	960	7		471		
CH *	MD	19	202	1418	18	95%	266	1106	4	21%	370	925	5	26%	578	1092	4	21%	31/25		
Stavy	K	21	182	1245	11		254	1054	11		384	962	8		514	960	7		471		
za	JAL	13	187	1292	12	92%	272	1137	5	38%	387	970	6	46%	543	1022	5	38%	31/25		
kontrolný rok	BYC	16	210	1476	16	100%	287	1212	6	38%	432	1092	5	31%	631	1194	2	13%			
	MD	29	200	1397	28	97%	280	1178	11	38%	407	1025	11	38%	568	1071	7	24%	10		
Stavy za	K	17	186	1267	7		255	1052	7		395	991	5		532	994	4		468		
predchádzajúci kont.rok	MD	24	192	1325	24	100%	264	1103	14	58%	408	1029	9	38%	559	1052	9	38%	27/18		
VÝSLEDKY ZA OKRES	K	21	182	1245	11		254	1054	11		384	962	8		514	960	7		471		
BREZNO	MD	19	202	1418	18	95%	266	1106	4	21%	370	925	5	26%	578	1092	4	21%	31/25		
Stavy	K	21	182	1245	11		254	1054	11		384	962	8		514	960	7		471		
za	JAL	13	187	1292	12	92%	272	1137	5	38%	387	970	6	46%	543	1022	5	38%	31/25		
kontrolný rok	BYC	16	210	1476	16	100%	287	1212	6	38%	432	1092	5	31%	631	1194	2	13%			
	MD	29	200	1397	28	97%	280	1178	11	38%	407	1025	11	38%	568	1071	7	24%	10		
Okres : POLTÁR																					
MÁRIA LAŠŠÁKOVÁ, DIEL		Sídlo:KOKAVA NAD RIMAVICOU																			
70 1 KOKAVA NAD RIMAVICOU	K	15	187	1272	3		269	1107	6		394	981	6		74	80	1		461		
CH *	MD	23	205	1450	23	100%	327	1412	19	83%	468	1197	4	17%					36/ 7		
Stavy	K	15	187	1272	3		269	1107	6		394	981	6		74	80	1		461		
za	JAL	17	192	1344	17	100%	308	1318	16	94%	456	1163	6	35%					36/ 7		
kontrolný rok	BYC	11	218	1567	11	100%	351	1531	7	64%											
	MD	28	202	1432	28	100%	321	1382	23	82%	456	1163	6	21%					5		
Stavy za	K	14	176	1208	2		240	977	5		335	821	5		74	80	1		469		
predchádzajúci kont.rok	MD	30	194	1344	26	87%	294	1242	21	70%	444	1126	19	63%	505	938	2	7%	36/20		

V Ý S L E D K Y K O N T R O L Y Ú Ž I T K O V O S T I v K Ů mäsových plemien podľa poľnohospodárskych podnikov

1	2	120 dní				210 dní				365 dní				500 dní				Medziob Vek pri 1.otelení	Priem. lakt.	Vyra- dené
		3	4	5	% V	6	7	8	% V	9	10	11	% V	12	13	14	% V			
Okres: POLTÁR																				
VÝSLEDKY ZA OKRES	K	15	187	1272	3	269	1107	6	394	981	6	74	80	1	461	3.67				
POLTÁR	MD	23	205	1450	23	100%	327	1412	19	83%	468	1197	4	17%	36/ 7					
Stavy	K	15	187	1272	3	269	1107	6	394	981	6	74	80	1	461	3.67				
za	JAL	17	192	1344	17	100%	308	1318	16	94%	456	1163	6	35%	36/ 7					
kontrolný rok	BYC	11	218	1567	11	100%	351	1531	7	64%										
	MD	28	202	1432	28	100%	321	1382	23	82%	456	1163	6	21%				5		
Okres : ŽIAR NAD HRONOM																				
PEMIPO PETER MINICH	Sídlo:HORNÁ TRNÁVKA	Peter Minich - majiteľ																		
70 1 HORNÁ TRNÁVKA	K	7	155	975	5	227	897	5	356	870	5	422	768	1	429	4.57				
CH *	MD	17	127	740	16	94%	210	817	12	71%	350	849	9	53%	410	738	1	6%	31/ 5	
Stavy	K	12	150	935	7	229	908	7	349	851	7	422	768	1	436	4.08	5			
za	JAL	13	126	729	13	100%	209	811	11	85%	336	813	7	54%	30/ 9					
kontrolný rok	BYC	5	132	760	4	80%	228	895	2	40%	396	977	2	40%	410	738	1	20%		
	MD	18	127	737	17	94%	212	824	13	72%	350	849	9	50%	410	738	1	6%	1	
Stavy za	K	12	150	935	7	229	908	7	349	851	7	422	768	1	407	3.75				
predchádzajúci kont.rok	MD	16	130	756	16	100%	211	822	14	88%	361	886	6	38%	30/ 9					
PD LOVČICA TRUBÍN	Sídlo:LOVČICA - TRUBÍN	Peter Širáň - predseda družstva, Emil Pavla - zootechnik																		
70 1 LOVČICA	K	62	120	712	31	194	763	31	301	732	1	288	507	3	480	3.44				
CH BA L	MD	91	117	716	84	92%	186	739	79	87%	290	717	17	19%	31/12					
Stavy	K	78	121	720	35	193	757	35	301	732	1	288	507	3	479	3.41	16			
za	JAL	73	116	702	71	97%	185	730	69	95%	286	705	13	18%	31/14					
kontrolný rok	BYC	54	120	731	49	91%	187	737	45	83%	305	753	4	7%						
	MD	127	117	714	120	94%	186	733	114	90%	290	717	17	13%				36		
Stavy za	K	86	121	727	37	195	766	37	301	732	1	288	507	3	466	3.02				
predchádzajúci kont.rok	MD	218	121	719	193	89%	192	751	193	89%	304	737	17	8%	287	504	4	2%	30/12	
DÚBRAVY S.R.O.	Sídlo:DOLNÁ ŽDÁŇA	Ján Gábris - konateľ																		
70 1 DÚBRAVY S.R.O.	K	19													526	1.27				
L *	MD	19	123	721	14	74%	199	774	12	63%					38/10					
Stavy	K	19													526	1.27				
za	JAL	7	120	697	5	71%	194	751	3	43%					38/10					
kontrolný rok	BYC	12	125	734	9	75%	200	782	9	75%										
	MD	19	123	721	14	74%	199	774	12	63%										
Stavy za	K	20																		
predchádzajúci kont.rok	MD	11	118	700	3	27%	176	671	1	9%					35/10			1.00		
VÝSLEDKY ZA OKRES	K	88	125	844	36	199	830	36	347	801	6	322	637	4	478	3.14				
ŽIAR NAD HRONOM	MD	127	119	726	114	90%	191	777	103	81%	311	783	26	20%	410	738	1	1%	33/19	
Stavy	K	109	126	827	42	199	833	42	343	791	8	322	637	4	480	3.18	21			
za	JAL	93	118	709	89	96%	189	764	83	89%	303	759	20	22%	33/11					
kontrolný rok	BYC	71	121	742	62	87%	190	805	56	79%	335	865	6	8%	410	738	1	1%		
	MD	164	119	724	151	92%	189	777	139	85%	311	783	26	16%	410	738	1	1%	37	

V Ý S L E D K Y K O N T R O L Y Ú Ž I T K O V O S T I v K Ů mäsových plemien podľa poľnohospodárskych podnikov

1	2	120 dní				210 dní				365 dní			500 dní			Medziob Vek pri 1.otelení	Priem. lakt.	Vyra- dené			
		3	4	5	% V	6	7	8	% V	9	10	11	% V	12	13				14	% V	
Okres: KEŽMAROK																					
AT TATRY SPIŠSKÁ BELÁ		Sidlo:SPIŠSKÁ BELÁ																			
70 2 PODHORANY	K	1	155	1000	1					330	808	1					370	3.00			
CH *	MD	6	150	958	2	33%											35/22				
Stavy za kontrolný rok	K	1	155	1000	1					330	808	1					370	3.00			
	JAL	2															35/22				
	BYC	4	150	958	2	50%															
	MD	6	150	958	2	33%															
Stavy za predchádzajúci kont.rok	K	1	155	1000	1					330	808	1					363	2.00			
	MD	5	150	958	2	40%											35/22				
VÝSLEDKY ZA OKRES KEŽMAROK	K	1	155	1000	1					330	808	1					370	3.00			
	MD	6	150	958	2	33%											35/22				
Stavy za kontrolný rok	K	1	155	1000	1					330	808	1					370	3.00			
	JAL	2															35/22				
	BYC	4	150	958	2	50%															
	MD	6	150	958	2	33%															
Okres : POPRAD																					
AGROOSIVO ÚSVIT S.R.O.		Sidlo:POPRAD - MATEJOVCE																			
70 1 ÚSVIT	K	1						276	1148	1			352	868	1			401	3.00		
BA *	MD	3																38/ 1			
Stavy za kontrolný rok	K	1						276	1148	1			352	868	1			401	3.00		
	JAL	2																38/ 1			
	BYC	1																			
	MD	3																			
Stavy za predchádzajúci kont.rok	K	1						276	1148	1			352	868	1			401	3.00		
	MD	3																38/ 1			
VÝSLEDKY ZA OKRES POPRAD	K	1						276	1148	1			352	868	1			401	3.00		
	MD	3																38/ 1			
Stavy za kontrolný rok	K	1						276	1148	1			352	868	1			401	3.00		
	JAL	2																38/ 1			
	BYC	1																			
	MD	3																			
Okres : SVIDNÍK																					
POĽNOPRODUKT, SRO SVIDNÍK		Sidlo:SVIDNÍK																			
71 2 VYŠNÝ ORLÍK	K	21	161	1047	17			247	1003	15			357	879	14		398	740	2	406	5.14
AA CH	MD	12	145	956	12	100%	239	996	4	33%	389	984	4	33%	485	910	3	25%	26/13		
Stavy za kontrolný rok	K	23	161	1046	19		244	991	17		360	888	16		398	740	2		402	5.26	2
	JAL	19	146	968	17	89%	219	899	8	42%	380	958	5	26%	485	910	3	16%	25/17		
	BYC	11	144	948	11	100%	222	912	4	36%	373	936	3	27%							
	MD	30	145	960	28	93%	220	903	12	40%	377	950	8	27%	485	910	3	10%			18
Stavy za predchádzajúci kont.rok	K	25	162	1053	20		245	996	19		360	889	19		398	740	2		353	4.68	
	MD	45	145	963	40	89%	229	950	37	82%	375	942	3	7%	512	964	1	2%	25/19		

V Ý S L E D K Y K O N T R O L Y Ú Ź I T K O V O S T I v KÚ mäsových plemien podľa poľnohospodárskych podnikov

1	2	120 dní				210 dní				365 dní				500 dní				Medziob Vek pri 1.otelení	Priem. lakt.	Vyra- dené
		3	4	5	% V	6	7	8	% V	9	10	11	% V	12	13	14	% V			
Okres: SVIDNÍK																				
COLONUS, S.R.O. SVIDNÍK	Sídlo:SVIDNÍK	Ing.Milan Jurena - majiteľ																		
71 2 KEČKOVCE	K	14	120	767	1	194	790	1	264	647	1							362	2.64	
L *	MD	26	174	1228	15	58%	257	1099	9	35%	353	895	8	31%	424	797	2	8%	39/ 8	
Stavy za kontrolný rok	K	14	120	767	1		194	790	1		264	647	1					362	2.64	
	JAL	18	178	1268	10	56%	252	1074	6	33%	350	887	7	39%	424	797	2	11%	39/ 8	
	BYC	8	164	1147	5	63%	268	1151	3	38%	375	953	1	13%						
	MD	26	174	1228	15	58%	257	1099	9	35%	353	895	8	31%	424	797	2	8%		
Stavy za predchádzajúci kont.rok	K																			
	MD																			
VÝSLEDKY ZA OKRES SVIDNÍK	K	35	159	907	18		244	897	16		351	763	15		398	740	2		384	
	MD	38	161	1092	27	71%	252	1048	13	34%	365	939	12	32%	460	854	5	13%	32/25	
Stavy za kontrolný rok	K	37	159	906	20		242	891	18		354	767	17		398	740	2		382	
	JAL	37	158	1118	27	73%	233	986	14	38%	362	923	12	32%	460	854	5	14%	32/12	
	BYC	19	150	1048	16	84%	242	1031	7	37%	373	945	4	21%						
	MD	56	155	1094	43	77%	236	1001	21	38%	365	923	16	29%	460	854	5	9%		
																			18	
Okres : ROŽŇAVA																				
JÁN FABIAN RANČ O.SKALA	Sídlo:DOBŠINÁ	Ján Fabian - majiteľ																		
70 1 RANČ POD OSTROU SKAL	K	5	167	1128	3						285	694	4		440	820	2		1.20	
CH *	MD	13																	34/17	
Stavy za kontrolný rok	K	5	167	1128	3						285	694	4		440	820	2		1.20	
	JAL	6																	34/17	
	BYC	7																		
	MD	13																		
Stavy za predchádzajúci kont.rok	K	13	167	1128	3						285	694	4		440	820	2		690	
	MD	13																	34/17	
ČUCHRAN RASTISLAV S.H.R.	Sídlo:DOBŠINÁ																			
70 1 DOBŠINÁ	K	11																	437	
CH *	MD	7	130	825	3	43%	209	848	3	43%	331	819	1	14%	432	803	2	29%	437	
Stavy za kontrolný rok	K	11																	437	
	JAL	7	130	825	3	43%	209	848	3	43%	331	819	1	14%	432	803	2	29%		
	BYC	7	130	825	3	43%	209	848	3	43%	331	819	1	14%	432	803	2	29%		
	MD	7	130	825	3	43%	209	848	3	43%	331	819	1	14%	432	803	2	29%		
Stavy za predchádzajúci kont.rok	K																			
	MD																			
BENYÜSOVÁ KATARÍNA S.H.R.	Sídlo:MELIATA	Katarína Benyüsová - majiteľ																		
70 1 BENYÜSOVÁ KATARÍNA S	K	77	97	731	10		151	695	12		246	659	16		319	630	10		422	
CH L	MD	59	116	864	58	98%	208	928	41	69%	310	847	37	63%	404	808	21	36%	41/28	
Stavy za kontrolný rok	K	82	97	731	10		151	695	12		246	659	16		319	630	10		420	
	JAL	65	115	866	61	94%	207	933	45	69%	310	847	34	52%	407	814	17	26%	41/27	
	BYC	47	111	766	33	70%	196	880	7	15%	322	883	5	11%	392	783	4	9%		
	MD	112	113	830	94	84%	205	926	52	46%	312	851	39	35%	404	808	21	19%		
Stavy za predchádzajúci kont.rok	K	88	95	629	7		139	583	6		216	563	9		310	596	6		468	
	MD	94	105	828	74	79%	211	965	42	45%	274	738	15	16%	358	715	10	11%	42/20	

V Ý S L E D K Y K O N T R O L Y Ú Ž I T K O V O S T I v K Ů mäsových plemien podľa poľnohospodárskych podnikov

1	2	120 dní				210 dní				365 dní				500 dní				Medziob Vek pri 1.otelení	Priem. lakt.	Vyra- dené
		3	4	5	% V	6	7	8	% V	9	10	11	% V	12	13	14	% V			
Okres: ROŽŇAVA																				
KIBUC S.R.O.		Sidlo:ROŽŇAVA																		
70 1 KIBUC S.R.O.	K	20	158	1122	5	229	980	4	428	1086	2								369	1.88
CH HE	MD	12	116	721	2	17%	192	776	3	25%	375	947	5	42%	461	862	1	8%	36/ 5	
Stavy	K	20	158	1122	5		229	980	4		428	1086	2						369	1.88
za	JAL	13	116	721	2	15%	192	776	3	23%	375	947	6	46%	461	862	1	8%	36/ 5	
kontrolný rok	BYC	8	126	789	3	38%	214	886	1	13%	350	877	3	38%						
	MD	21	122	762	5	24%	198	804	4	19%	366	923	9	43%	461	862	1	5%		9
Stavy za	K	19	183	1269	3		237	984	3		428	1086	2						486	2.25
predchádzajúci kont.rok	MD	10	167	1131	4	40%					372	945	1	10%					25/ 6	
VÝSLEDKY ZA OKRES	K	113	126	993	18		170	837	16		270	813	22		339	725	12		409	3.10
ROŽŇAVA	MD	91	117	803	63	69%	207	851	47	52%	318	871	43	47%	409	824	24	26%	37/17	
Stavy	K	118	126	993	18		170	837	16		270	813	22		339	725	12		409	3.17
za	JAL	91	115	804	66	73%	206	852	51	56%	320	871	41	45%	412	826	20	22%	37/17	5
kontrolný rok	BYC	62	112	777	36	58%	198	883	8	13%	333	880	8	13%	392	783	4	6%		
	MD	153	114	806	102	67%	205	859	59	39%	322	865	49	32%	409	824	24	16%		62
Okres : SPIŠSKÁ NOVÁ VES																				
AKRON A.S. HRABUŠICE		Sidlo:HRABUŠICE																		
70 2 HRABUŠICE	K	129	150	981	37		227	924	32		371	931	13						422	3.30
CH AA	MD	174	164	1072	99	57%	274	1152	52	30%	428	1075	3	2%	634	1178	1	1%	37/ 5	
Stavy	K	134	152	992	39		228	928	34		373	935	14						421	3.26
za	JAL	121	165	1101	72	60%	275	1162	54	45%									37/ 5	5
kontrolný rok	BYC	113	168	1096	68	60%	303	1276	31	27%	428	1075	3	3%	634	1178	1	1%		
	MD	234	167	1099	140	60%	286	1204	85	36%	428	1075	3	1%	634	1178	1	0%		60
Stavy za	K	125	152	1003	26		231	949	28		383	965	13						431	2.85
predchádzajúci kont.rok	MD	232	164	1097	161	69%	262	1085	78	34%	391	980	10	4%	635	1181	6	3%	36/25	
VÝSLEDKY ZA OKRES	K	129	150	981	37		227	924	32		371	931	13						422	3.30
SPIŠSKÁ NOVÁ VES	MD	174	164	1072	99	57%	274	1152	52	30%	428	1075	3	2%	634	1178	1	1%	37/ 5	
Stavy	K	134	152	992	39		228	928	34		373	935	14						421	3.26
za	JAL	121	165	1101	72	60%	275	1162	54	45%									37/ 5	5
kontrolný rok	BYC	113	168	1096	68	60%	303	1276	31	27%	428	1075	3	3%	634	1178	1	1%		
	MD	234	167	1099	140	60%	286	1204	85	36%	428	1075	3	1%	634	1178	1	0%		60

PREHLAD O POČTE NARODENÝCH TELIAT v KU mäsových plemien podľa mesiacov a poľnohospodárskych podnikov v kontrolnom roku 2006/2007

Mesiac

P o d n i k	Žijúce kravy Vyrad. kravy	Pohl	Počet od kráv prvôs.	Spolu ks	%	10	11	12	1	2	3	4	5	6	7	8	9
-------------	------------------------------	------	-------------------------	-------------	---	----	----	----	---	---	---	---	---	---	---	---	---

Okres:**DUNAJSKÁ STREDA**

201 008 AGRO GROUP BODÍKY S.R.O.		Sídlo: BODÍKY															
711 BODÍKY		Byc	5	1	6					2	1	1	2				
	21	Jal	5	5	10				1	4	2	1	1	1			
	0	B+JAL	10	6	16	76			1	4	4	2	2	3			

Okres:**SENICA**

205 701 EUROAGRO SENICA S.R.O.		Sídlo: SENICA															
701 VRBOVCE-CHODÚRI		Byc	7	2	9	2		1	4		1	1					
	48	Jal	5	1	6			1	2		3						
	2	B+JAL	12	3	15	30	2	2	6		4	1					

Okres:**SKALICA**

206 005 AGROMA S.R.O.		Sídlo: SKALICA															
701 AGROMA S.R.O. ŠIBENI		Byc	41	3	44					6	15	13	5	3	1	1	
	80	Jal	25	8	33					6	15	7	3	1	1		
	10	B+JAL	66	11	77	86				12	30	20	8	4	2	1	
206 101 PÍLA SKALICA, SPOL S.R.O		Sídlo: SKALICA															
701 RAKOVÁ DOLINA		Byc	3	2	5										4	1	
	15	Jal	8		8										6	2	
	1	B+JAL	11	2	13	81									10	3	
206 201 MOVIS-AGRO, AK, SPOL.S R.O.		Sídlo: SKALICA															
701 MOVIS AGRO		Byc	13	7	20					10	6	2		2			
	46	Jal	17	9	26					9	7	5	5				
	4	B+JAL	30	16	46	92				19	13	7	5	2			
206 501 ROD SKALICA, A.S.		Sídlo: SKALICA															
701 VRÁDIŠTE		Byc	19	8	27					1	14	4	4	4			
	64	Jal	24	9	33					3	8	7	3	7	5		
	10	B+JAL	43	17	60	81				4	22	11	7	11	5		

Okres:**MYJAVA**

303 513 PD PORIADIE		Sídlo: MYJAVA															
711 PORIADIE		Byc	28	13	41	2	5	9	7	5	3	3	2	1	2	2	
	119	Jal	40	9	49		7	9	7	9	6	3	1	2	3	2	
	28	B+JAL	68	22	90	61	2	12	14	14	9	6	3	3	5	4	

Okres:**NOVÉ MESTO NAD VÁHOM**

304 030 TBS A.S.		Sídlo: STARÁ TURÁ															
711 TBS A.S. STARÁ TURÁ		Byc	21	2	23	2	5	7	2	2	1	1	3				
	70	Jal	20	2	22	1	4	7	1	2	2	1	4				
	0	B+JAL	41	4	45	64	3	9	14	3	4	3	7				

Okres:**TRENČÍN**

309 530 PD TRENČIANSKA TURNÁ		Sídlo: TRENČIANSKA TURNÁ															
------------------------------	--	--------------------------	--	--	--	--	--	--	--	--	--	--	--	--	--	--	--

PREHLAD O POČTE NARODENÝCH TELIAT v KU mäsových plemien podľa mesiacov a poľnohospodárskych podnikov v kontrolnom roku 2006/2007

Mesiac

Podnik	Žijúce kravy Vyrad. kravy	Pohl	Počet od kráv prvôs.	Spolu %	10	11	12	1	2	3	4	5	6	7	8	9
711 TRENČIANSKA TURNÁ		Byc	15	3 18	3				1	1	5	2		4		2
	26	Jal	5	3 8		1			1		3				3	
	4	B+JAL	20	6 26 87	3	1			2	1	8	2		4	3	2

Okres: **KOMÁRNO**

401 729 GRADUÁL, S.R.O.		Sídlo: KRAVANY NAD DUNAJOM														
701 LANGOV MAJER		Byc	9	9		1				2		2			1	1
	24	Jal	6	6	1	1			1	2				1		
	4	B+JAL	15	15 54	1	2			1	4		2	2	1	1	1

Okres: **BREZNO**

603 725 FAMAGO, S.R.O.		Sídlo: BEŇUŠ Č. 411														
701 BEŇUŠ		Byc	7	7					3	3	1					
	21	Jal	3	4 7					2	3	1	1				
	0	B+JAL	10	4 14 67					5	6	2	1				

Okres: **POLTÁR**

607 410 MÁRIA LAŠŠÁKOVÁ, DIEI		Sídlo: KOKAVA NAD RIMAVICOU														
701 KOKAVA NAD RIMAVICOU		Byc	6	4 10		1			1	5	1	1	1			
	15	Jal	3	1 4					3	1						
	0	B+JAL	9	5 14 93		1			4	6	1	1	1			

Okres: **ŽIAR NAD HRONOM**

613 027 PEMIPO PETER MINICH		Sídlo: HORNÁ TRNÁVKA														
701 HORNÁ TRNÁVKA		Byc	3	3						2		1				
	7	Jal	1	1							1					
	5	B+JAL	4	4 33						2	1	1				
613 522 PD LOVČICA TRUBÍN		Sídlo: LOVČICA - TRUBÍN			2	4	1	1				2		1	3	1
701 LOVČICA		Byc	14	1 15												
	62	Jal	9	1 10	1	2	1	1	1	1		1		1	1	
	16	B+JAL	23	2 25 32	3	6	2	2	1	1		3		2	4	1
613 706 DÚBRAVY S.R.O.		Sídlo: DOLNÁ ŽDÁŇA														
701 DÚBRAVY S.R.O.		Byc	2	2 4				2						2		
	19	Jal	2	2 4			1			1					2	
	0	B+JAL	4	4 8 42			1	2		1				2	2	

Okres: **KEŽMAROK**

703 027 AT TATRY SPIŠSKÁ BELÁ		Sídlo: SPIŠSKÁ BELÁ														
702 PODHORANY		Byc	1	1			1									
	1	Jal														
	0	B+JAL	1	1 100			1									

Okres: **SVIDNÍK**

712 703 POĽNOPRODUKT, SRO SVIDNÍK		Sídlo: SVIDNÍK														
-----------------------------------	--	----------------	--	--	--	--	--	--	--	--	--	--	--	--	--	--

PREHLAD O POČTE NARODENÝCH TELIAT v KU mäsových plemien podľa mesiacov a poľnohospodárskych podnikov v kontrolnom roku 2006/2007

Mesiac

P o d n i k	Žijúce kravy Vyrad. kravy	Pohl	Počet od kráv prvôs.	Spolu ks	%	10	11	12	1	2	3	4	5	6	7	8	9
712 VYŠNÝ ORLÍK		Byc	7	7			4	3									
	21	Jal	10	1	11		7	2	2								
	2	B+JAL	17	1	18	78	11	5	2								
712 705 COLONUS, S.R.O. SVIDNÍK		Sídlo: SVIDNÍK															
712 KEČKOVCE		Byc	6	1	7			3	1		3						
	14	Jal	8	1	9		2				4	3					
	0	B+JAL	14	2	16	114	2	3	1		7	3					

Okres:ROŽŇAVA

808 239 BENYŮSOVÁ KATARÍNA S.H.R.		Sídlo: MELIATA															
701 BENYŮSOVÁ KATARÍNA S		Byc	28	5	33		16	7	4		3		3				
	77	Jal	22	2	24		8	9	2	2	3						
	5	B+JAL	50	7	57	70	24	16	6	2	6		3				
808 260 KIBUC S.R.O.		Sídlo: ROŽŇAVA															
701 KIBUC S.R.O.		Byc	1	4	5				1			3			1		
	20	Jal	5	3	8	3					1		1	1	1		1
	0	B+JAL	6	7	13	65	3	1			1	3	1	1	2		1

Okres:SPIŠSKÁ NOVÁ VES

810 703 AKRON A.S. HRABUŠICE		Sídlo: HRABUŠICE															
702 HRABUŠICE		Byc	43	10	53				14	10	21	7	1				
	129	Jal	39	5	44				6	5	22	5	6				
	5	B+JAL	82	15	97	72			20	15	43	12	7				

PREHLAD O POČTE NARODENÝCH TELIAT v KU mäsových plemien podľa mesiacov, za okresy, kraje a Slovensko

Mesiac

P o d n i k	Žijúce kravy Vyrad. kravy	Pohl	Počet od kráv prvôs.	Spolu	%	10	11	12	1	2	3	4	5	6	7	8	9	
Kraj:TRNAVA																		
DUNAJSKÁ STREDA	21 0	Byc Jal B+JAL	5 5 10	1 5 6 16	6 10 76				1 1	4 4	2 4	1 2	1 2	2 3				
SENICA	48 2	Byc Jal B+JAL	7 5 12	2 1 3	9 6 15	2 2		1 1 2	4 2 6		1 3 4	1						
SKALICA	205 25	Byc Jal B+JAL	76 74 150	20 26 46	96 100 196	85				17 18 35	35 30 65	19 19 38	9 11 20	9 8 17	5 12 17	2 2 4		
VÝSLEDKY ZA KRAJ TRNAVA	274 27	Byc Jal B+JAL	88 84 172	23 32 55	111 116 227	75	2 2		1 1 2	4 3 7	17 22 39	38 35 73	21 20 41	10 12 22	11 9 20	5 12 17	2 2 4	
Kraj:TRENCÍN																		
MYJAVA	119 28	Byc Jal B+JAL	28 40 68	13 9 22	41 49 90	61	2 2	5 7 12	9 9 18	7 7 14	5 9 14	3 6 9	3 3 6	2 1 3	1 2 3	2 3 5	2 2 4	
NOVÉ MESTO NAD VÁHOM	70 0	Byc Jal B+JAL	21 20 41	2 2 4	23 22 45	64	2 1 3	5 4 9	7 7 14	2 1 3	2 2 4	1 2 3	1 1 2	3 4 7				
TRENCÍN	26 4	Byc Jal B+JAL	15 5 20	3 3 6	18 8 26	87	3 3		1 1		1 2	1 1	5 3 8	2		4 3 4	2 3 2	
VÝSLEDKY ZA KRAJ TRENCÍN	215 32	Byc Jal B+JAL	64 65 129	18 14 32	82 79 161	65	7 1 8	10 12 22	16 16 32	9 8 17	8 12 20	5 8 13	9 7 16	7 5 12	1 2 3	6 3 9	2 5 7	2 5 2
Kraj:NITRA																		
KOMÁRNO	24 4	Byc Jal B+JAL	9 6 15	9 6 15	9 6 54	54		1 1				2 2 4		2 2		1 1	1 1	
VÝSLEDKY ZA KRAJ NITRA	24 4	Byc Jal B+JAL	9 6 15	9 6 15	9 6 54	54	1 1 1	1 1 2			1 2 4		2 2 4	2 2		1 1 1	1 1 1	
Kraj:BANSKÁ BYSTRICA																		
BREZNO	21 0	Byc Jal B+JAL	7 3 10	7 4 4	7 7 14	67					3 2 5	3 3 6	1 1 2	1 1				

PREHLAD O POČTE NARODENÝCH TELIAT v KU mäsových plemien podľa mesiacov, za okresy, kraje a Slovensko

Mesiac

P o d n i k	Žijúce kravy Vyrad. kravy	Pohl	Počet od kráv prvôs.	Spolu ks	%	10	11	12	1	2	3	4	5	6	7	8	9
POLTÁR	15 0	Byc Jal B+JAL	6 3 9	4 1 5	10 4 93		1			1 3 4	5 1 6	1 1 1	1 1 1				
ŽIAR NAD HRONOM	88 21	Byc Jal B+JAL	19 12 31	3 3 6	22 15 34	2 1 3	4 2 6	1 2 3	3 1 4	1 1 1	2 2 4	1 1 1	3 1 4		3 1 4	3 3 6	1 1 1
VÝSLEDKY ZA KRAJ BANSKÁ BYSTRICA	124 21	Byc Jal B+JAL	32 18 50	7 8 15	39 26 45	2 1 3	5 2 7	1 2 3	3 1 4	4 6 10	10 6 16	2 2 4	4 2 6	1 2 1	3 1 4	3 3 6	1 1 1

Kraj:PREŠOV

KEŽMAROK	1 0	Byc Jal B+JAL	1 1 1	1 1 1	100			1 1									
SVIDNÍK	35 2	Byc Jal B+JAL	13 18 31	1 2 3	14 20 92		4 9 13	6 2 8	1 2 3		3 4 7		3 3				
VÝSLEDKY ZA KRAJ PREŠOV	36 2	Byc Jal B+JAL	14 18 32	1 2 3	15 20 92		4 9 13	7 2 9	1 2 3		3 4 7		3 3				

Kraj:KOŠICE

ROŽŇAVA	97 5	Byc Jal B+JAL	29 27 56	9 5 14	38 32 69	3 3	16 8 24	8 9 17	4 2 6		3 4 7	3 1 3	3 1 4	1 1 1			1 1 1
SPIŠSKÁ NOVÁ VES	129 5	Byc Jal B+JAL	43 39 82	10 5 15	53 44 72				14 6 20	10 5 15	21 22 43	7 5 12	1 6 7				
VÝSLEDKY ZA KRAJ KOŠICE	226 10	Byc Jal B+JAL	72 66 138	19 10 29	91 76 71	3 3	16 8 24	8 9 17	18 8 26	10 7 17	24 26 50	10 5 15	4 7 11	1 1 1	1 1 2		1 1 1
VÝSLEDKY ZA SLOVENSKO	899 96	Byc Jal B+JAL	279 257 536	68 66 134	347 323 670	11 6 17	36 32 68	33 30 63	35 22 57	39 48 87	82 81 163	42 37 79	27 26 53	15 12 27	15 18 33	8 10 18	4 1 5

Predstavujeme vám Regionálne stredisko Žilina

Regionálne stredisko má sídlo v krajskom meste Žilina a dve vysunuté pracoviská v Martine a Považskej Bystrici. Vzniklo v r.1992 z okresov Žilina, Bytča, Považská Bystrica, Ilava, Púchov, Čadca. Kysucké Nové Mesto a v roku 1996 pribudli okresy Martin a Turčianske Teplice. Región sa rozprestiera v kotlinách medzi Bielymi Karpatami, Javorníkom, Strážovskými, Kysuckými vrchmi a Malou Fatrou. Kontrolu úžitkovosti zabezpečujú celkom 12 pracovníkov, z toho desať pracuje na úseku kontroly úžitkovosti hovädzieho dobytku pod vedením vedúcich konzultantov pre KÚ HD Ing. V. Vašutovej a Ing. P. Gregora, 2,5 pracovníka na úseku kontroly úžitkovosti oviec a kôz, 0,5 konzultanta na úseku kontroly ošipáných a vedúci regionálneho strediska. V kontrole mliekovej úžitkovosti kráv je 9 630 kráv v I.b. (A4) stupni a počet kráv bez trhovej produkcie mlieka a teliat je 4 389. V kontrole úžitkovosti teliat a mladého dobytku je momentálne 1037 zvierat. V kontrole úžitkovosti oviec je 7 900 bahníc a v kontrole úžitkovosti kôz 570 zvierat. Pri ošipáných je početnosť v kontrole úžitkovosti 228 prasníc v šiestich chovoch. Prírodné a ekonomické podmienky si vyžiadali od chovateľov aj zmenu prístupu k chovu hovädzieho dobytku a to hlavne k využitiu všetkých porastov tráv aj na extrémne lokalizovaných a vzdialených častiach fariem. Niektoré chovy sa preorientovali na chov mäsových kráv a kráv bez trhovej produkcie mlieka. Stáda v kontrole úžitkovosti vznikali na báze pôvodných dojnic slovenského strakatého a pinzgauského dobytku. Postupne sa využívali býky plemien hereford, limousin, aberdeen angus a simental bezrohý. Medzi najväčšie chovy patrí Hospodár, s.r.o., Sklené s 273 kráv a 207 ks mladého dobytku, Agrotrade Group, s.r.o., M. Čepčín so sídlom v Rožňave s 220 kráv a 179 ks mladého dobytku, PD Dlhé

Pole v okrese Žilina, kde je 150 kráv, Agroziar, s.r.o., Poluvsie, kde je v kontrole 250 zvierat a môžeme spomenúť ďalšie ako PD „Vršatec“ Pruské, Farma Zliechov a PD „Gader“ Blatnica.

Tabuľka č.1: Počty zvierat v KÚ mäsového plemena a dojčiacich kráv v regióne.

Okres	Kravy	Teliatá
Ilava	263	270
Považská Bystrica	197	284
Púchov	39	16
Bytča	117	47
Čadca	309	162
Kysucké Nové Mesto	146	16
Martin	137	99
Turčianske Teplice	691	569
Žilina	710	323
Región spolu	2609	1786



Ing. Peter Gregor, Ing. Vlasta Vašutová, vedúci konzultenti pre KÚ HD



sprava: p. Matiaška, p. Lacko, p. Kreháč, p. Stráňovský, p. Bolek, Ing. Gregor, Ing. Kosiba, Ing. Vašutová, p. Rusnák, p. Vároš, p. Záborský, p. Fiala



sprava: Ing. Kosiba, Ing. Vašutová, p. Rusnák, p. Vároš, p. Záborský, p. Fiala, p. Matiaška, p. Lacko, p. Kreháč, p. Stráňovský, p. Bolek, Ing. Gregor





zľava doprava

I. rad: p. Záborský, p. Matiaška, p. Vároš, Ing. Kosiba, Ing. Vašutová, p. Rusnák, p. Bolek

II. rad: Ing. Gregor, p. Lacko, p. Kreháč, p. Štráňovský



PD Dlhé Pole

Poľnohospodárske družstvo Dlhé Pole vzniklo v r.2003 transformáciou z Roľníckeho družstva D. Pole.

Pôvodne odchovňa mladého dobytká a vysokoteľných jalovíc pre kooperujúce podniky bola stavebne aj technologicky vybudovaná na


pastevný odchov hovädzieho dobytká a z tohto dôvodu sa od r.1990 začal chov kráv bez trhovej produkcie mlieka.

Poľnohospodársky podnik pod vedením Ing. Stanislava Lišku leží v nadmorskej výške 687 m.n.m. v pohorí Javorníkov. Hospodári na výme-

Tabuľka č.1: Počet vážených zvierat v KÚ a ich životný prírastok.

Ukazovateľ		r.2004	r.2005	r.2006	r.2007
120 dní	ks	182	109	98	160
	Prírastok	684	656	807	836
210 dní	ks	103	42	-	5
	Prírastok	742	682	-	801





p. Juraj Čapik pri stáde



re 511 ha p.p., z toho ornej 94 ha a 417 ha lúk a pasienkov. Rastlinná výroba je zameraná len na výrobu objemových krmív pre dobytok. Začiatok chovu mäsového dobytká pozostával z kríženia pôvodných pinzgauských kráv s býkmi plemena

hereford, a potom až do roku 1995 býkmi plemena limousine.

Od r. 1996 až po súčasnosť sú v prirodzenej plemenitbe využívané býky simentála bezrohého (SBV-607,SBV-608,SBV-612 a SBV-618). V súčas-

nosti sa v chove nachádza 400 ks zvierat, pričom v kontrole úžitkovosti je zapojených 152 kráv. V letnom období sa dobytok pasie v skupinách, ktoré sú rozčlenené podľa vekovej a hmotnostnej kategórie.

Pripúšťanie je realizované tak aby sa plemennice telili na jar v mesiacoch marec a apríl.

Jediným zdrojom financií je predaj dobytká na mäso v jesennom období, ktorý je realizovaný v priemernej hmotnosti 150 kg.





AGROTRADE, s.r.o., Malý Čepčín

Stredisko poľnohospodárskej výroby Malý Čepčín vzniklo v roku 1998 odčlenením z bývalého Agrokombinátu Šturec. Podnik hospodári pod vedením Ing. Jána Petroviča na cca 1 200 ha ornej pôdy a 500 ha TTP v katastrach Horného Turca, v oblasti Malej Fatry, Kremnického

pohoria v nadm. výške 400-950 m n.m.

Rastlinná výroba je zameraná na pestovanie obilnín, repky ozimnej, kukurice na siláž, ďatelino-trávných miešaniiek a výrobu objemových krmovín z lúk a pasienkov.

V súčasnosti chovajú 211 kráv, 198 teliat, 4

Tabuľka č.1: Počet vážených zvierat mladého dobytka v KÚ a ich životný prírastok za chov a okres Turčianske Teplice.

ukazovateľ	r.2005	r.2005- okres	r.2006	r.2006- okres	r.2007	r.2007- okres	
120 dní	ks	400	821	383	817	382	1074
	prírastok	902	762	955	839	1003	851
210 dní	ks	17	30	3	6	26	43
	prírastok	944	817	922	794	1028	868



plemenné býky, 68 jalovic. V živočíšnej výrobe sa okrem dojčiacich kráv realizuje aj chov oviec v počte 1 300.

V r.2000 začali chovať 25 nakúpených ple-
menných jalovičiek slovenského strakatého
plemena. V r.2001 nakúpili kompletne stádo

HD (kravy, teľatá, býky, VTJ) v počte 173 z Bes-
kydia, s.r.o., Svidník plemena SS, AA, L a CH.

Podnik svojím nízkym stupňom zornenia

a svahovitou, typickou pre podhorskú ob-
lasti, bol predurčený na chov dojčiacich kráv.
Proces vytvorenia stáda začal prevodným krí-




žením býkmi plemena CH. Toto plemeno sa v našich podmienkach veľmi dobre osvedčilo. Je vhodné na využitie podhorských pasienkov,

kde aj bez prikrmovania jadrovými krmivami dosahujú kilogramové prírastky. Využívala sa predovšetkým prirodzená plemenitba býkmi

CHV-543, CHV-624, CHV-545 ktorých potomstvo má najväčšiu početnosť v stáde. V r.2002 bol vybudovaný oplôtkový systém na výmere 100

ha v stredisku Malý Čepčín. Počas pastevného obdobia sa mladé jalovice a teľné kravy pasú na stredisku Turček v elektrických oplôtkoch.



Ostatné kategórie sa pasú v stredisku Malý Čepčín, kde sa paša dávkuje oplôtkovým systémom 24 hod. denne. V zimnom období základ krmnej dávky tvorí predovšetkým kvalitné seno

doplnené kukuričnou a ďatelinotrávnou silážou.

Hlavné telenie začína v mesiacoch november až marec. Tomu sa prispôbuje aj pripúšťanie,

ktoré sa začína v polovici februára insemináciou. Na doskok sa používajú vlastné plemenné býky plemena CH (v r.2007 CHV-679, CH-680, CHV-717). Odstavené býky a vyradené jalovice

koncom októbra sa presúvajú na farmu Gemerská Ves, kde je výkrmňa býkov v počte 800. Realizujú sa v priemernej hmotnosti 650-700 kg vývozom do zahraničia.



SHR - Boris Baláž

Farma sa nachádza v krásnej prírode na križovatke Veľkej Fatry, Kremnických vrchov a pohoria Žiar vo výške 550 až 600m n.m. Podnikanie sa začalo 1.10. 1994 odčlenením 150 ha z bývalého Agrokombinátu Šturec a prenájmom cirkevných reštitúcií 40 ha. Celková výmera

k 30.6.2007 je 177 ha, z toho 62 ha OP,115 ha TTP. V r.1997 nakúpili 15 jalovic plemena hereford z PD Drietoma. Postupne sa nakúpili plemenné jalovice plemena S, BA, AA. K 30.9.07 bolo zaregistrovaných 65 kráv. Najväčšia početnosť je z pripúšťania býkmi plemena HE

Tabuľka č.1: Počet vážených zvierat mladého dobytku v KÚ a ich životný prírastok za chov a okres Turčianske Teplice.

ukazovateľ		r.2005	r.2005-okres	r.2006	r.2006-okres	r.2007	r.2007-okres
120 dní	ks	55	821	68	817	98	1074
	prírastok	830	762	949	839	949	851



(HRV-504, HRV-505). Na zlepšenie osvalenia a výťažnosti sa začalo pripúšťať býkom plemena SB/SBV-603/. Telenie prebieha v mesiacoch január ,február, marec. Plemenné býky sa

menia každé 3 roky. Finálnym produktom má byť teľa vo veku 7 mesiacov s hmotnosťou cca 250 kg.

Jednoročné jalovice sa pasú samostatne

v oplôtku, dvojročné spolu s kravami. Celoročne je chov exponovaný vonku. V zimnom období sa využívajú rôzne prírodné úkryty/remízky a pod./ .Základom kŕmnej dávky v zime je lúčne

seno a ďatelinotrávna siláž. Z rastlinnej výroby sa zabezpečujú krmivá ekologického pôvodu, ktoré sú kontrolované inšpekčnou organizáciou NATURALIS, s.r.o., a slúžia na kŕmenie zvierat,



ktoré majú uzavretý obrat stáda.

V r.1998-1999 farma prešla konverziou na ekologické poľnohospodárstvo. Zapísaná bola 1.1.2 000 MP SR do systému ekologického poľ-

nohospodárstva. Produkcia farmy je certifikovaná ako BIO výrobok organizáciou NATURALIS, s.r.o, zvieratá sú však predávané v konvenčných cenách z dôvodu neohodnotenia tohto

produktu výkupcami. Majiteľ farmy Ing. Boris Baláž dúfa, že v krátkej budúcnosti bude akceptovaný certifikát BIO a speňažovanie mäsa bude efektívnejšie. Okrem dojiacich kráv na

farme chová stádo plemenných kobýl plemena HUCUL- génová rezerva.

Farma má do budúcnosti veľmi dobré podmienky na intenzívny rozvoj agroturistiky.





LKV, spol. s.r.o., Svederník

Spoločnosť vznikla v r.1995 ale až v r.2001 sa rozbehla naplno poľnohospodárska výroba. Pod vedením Ing. Pavla Kráľika – konateľa spoločnosti hospodári v chotári Svederníka, Diviny, Divinky, Považského Chlmca, Hliníka a Horného Hričova. Poľnohospodárska pôda 751 ha je obklopená Ky-


suckou vrchovinou a Strážovskými vrchmi.

Výroba krmovín na ornej pôde (173 ha) cez miešanky, ovos a kosné lúky zabezpečuje dostatok krmiva pre chovaný dobytok. Trvalé trávne porasty sú členené do malých honov (6-7 ha) ktoré sú väčšinou využívané len na pasenie dobytka.

Tabuľka č.1: Počet vážených zvierat mladého dobytka v KÚ a ich životný prírastok za chov a okres Žilina.

ukazovateľ		r.2005	r.2005- okres	r.2006	r.2006- okres	r.2007	r.2007- okres
120 dní	ks	36	665	96	630	138	728
	prírastok	836	688	704	753	796	811







Chov hovädzieho dobytku sa začal nákupom pôvodného stáda pinzgauských kríženciek z Poľnohospodárskeho družstva Divina v počte 138, z toho 74 kráv. K 30.9. 2007 bolo na farme 296 ks

hovädzieho dobytku, v kontrole úžitkovosti bolo zaregistrovaných 123 plemenníc. Pripúšťanie je realizované prirodzenou plemenitbou s využitím simentálskych býkov RAO-520, RAO-549, RAO-

554. Dobytok sa pasie v oplôtkoch v nadmorskej výške nad 600 m. V zimnom období krmna dávka pozostáva z ďatelinotrávnej siláže, sena a slamy pre všetky kategórie zvierat.

Perspektívne plánujú chovať až 400 ks hovädzieho dobytku, aj keď v súčasnosti majú len 85 prémieových práv. Spoločnosť od r.2005 bola zaradená do ekologického hospodárenia.







**Výsledky kontroly užítkovosti
dojčiacich kráv
v Slovenskej republike**

Kontrolný rok: 2006 – 2007

1	2	120 dní			210 dní			365 dní			500 dní			Medziob Vek pri 1.otelení	Priem. lakt.	Vyra- dené
		3	4	5 %V	6	7	8 %V	9	10	11 %V	12	13	14			

1 = Názov okresu, poľnohospodárskeho podniku, maštale
plemeno ('*' v prípade, keď v maštali sa vyskytuje len jedno plemeno)

2 = Počet kráv (horný riadok) resp. mladého dobytká (dolný riadok)

3 = Priemerná hmotnosť (kg) pri vážení v 120 dňoch

4 = Priemerný životný prírastok (g/deň) pri vážení v 120 dňoch

5 = Počet vážených zvierat v 120 dňoch

%V = Percento vážených zvierat v 120 dňoch z počtu narodených zvierat

6 = Priemerná hmotnosť (kg) pri vážení v 210 dňoch

7 = Priemerný životný prírastok (g/deň) pri vážení v 210 dňoch

8 = Počet vážených zvierat v 210 dňoch

%V = Percento vážených zvierat v 210 dňoch z počtu narodených zvierat

9 = Priemerná hmotnosť (kg) pri vážení v 365 dňoch

10 = Priemerný životný prírastok (g/deň) pri vážení v 365 dňoch

11 = Počet vážených zvierat v 365 dňoch

%V = Percento vážených zvierat v 365 dňoch z počtu narodených zvierat

12 = Priemerná hmotnosť (kg) pri vážení v 500 dňoch

13 = Priemerný životný prírastok (g/deň) pri vážení v 500 dňoch

14 = Počet vážených zvierat v 500 dňoch

Plemená:

L = Limousin

AA = Aberdeen Angus

BA = Blonde d'Aquitaine

CH = Charolaise

HE = Hereford

PI = Piemontese

SB = Simentál bezrohý

BB = Belgické modré

S = Slovenské strakaté

P = Pinzgauské

Priebeh pôrodu:

0 = Nezistený

1 = Normálny

2 = S pomocou

3 = Veterinár

4 = Veľmi ťažký - cisársky rez

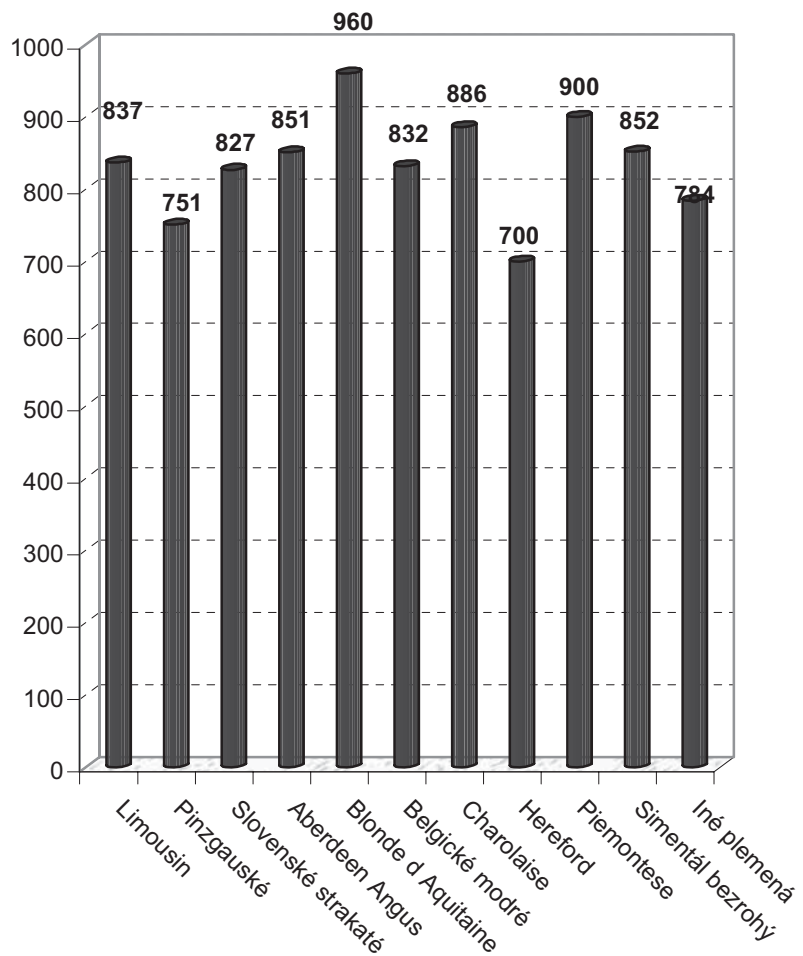
SUMÁRNE VÝSLEDKY KONTROLY ÚŽITKOVOSTI
v KU dojčiacich kráv - podľa jednotlivých plemien (všetky zvieratá vážené v tomto kontrolnom roku)
Hmotnosť a životný prírastok vo veku

P l e m e n o	ks kg g/deň		120 dní		210 dní		365 dní		500 dní		Priebeh pôrodu		
	Býčky	Jalov	Býčky	Jalov	Býčky	Jalov	Býčky	Jalov	Býčky	Jalov	Obt (ks)	%	
Limousin	1240	1874	921	1102	538	904	155	662	70	332	0	46	1
	33	32	134	126	209	197	308	297	405	414	1	3009	97
			837	795	844	794	748	727	741	762	2	49	2
											3	10	0
										4			
Pinzgauské	120	197	90	110	35	113	8	61		9	0		
	35	33	125	123	195	189	360	351		351	1	282	89
			751	755	761	758	886	883		643	2	35	11
											3		
										4			
Slovenské strakaté	2681	4270	1872	2292	1222	2066	440	1430	168	989	0	267	4
	34	32	132	126	213	201	356	311	459	404	1	6227	90
			827	793	858	810	880	765	852	747	2	452	7
											3	11	0
										4			
Aberdeen Angus	55	82	27	37	18	34	10	29	13	24	0	27	20
	33	30	134	128	216	224	413	380	368	479	1	91	66
			851	812	885	923	1054	964	655	896	2	19	14
											3		
										4			
Blonde d Aquitaine	28	80	17	57	15	30	5	17		12	0	25	23
	35	34	151	153	216	229	387	389		517	1	81	75
			960	991	860	920	962	969		964	2	2	2
											3		
										4			
Belgické modré	20	42	13	27	11	19	3	15		5	0		
	34	34	134	135	193	209	420	395		531	1	62	100
			832	842	752	828	1060	988		992	2		
											3		
										4			
Charolaise	2058	2964	1610	1723	880	1375	253	946	135	596	0	171	3
	34	32	140	137	219	214	383	351	548	469	1	4542	90
			886	877	880	871	950	874	1022	875	2	297	6
											3	18	0
										4	1	0	
Hereford	34	52	17	31	9	9	8	21	2		0	8	9
	29	30	115	114	192	193	338	297	474		1	69	80
			700	701	777	781	852	734	898		2	8	9
											3	1	1
										4			

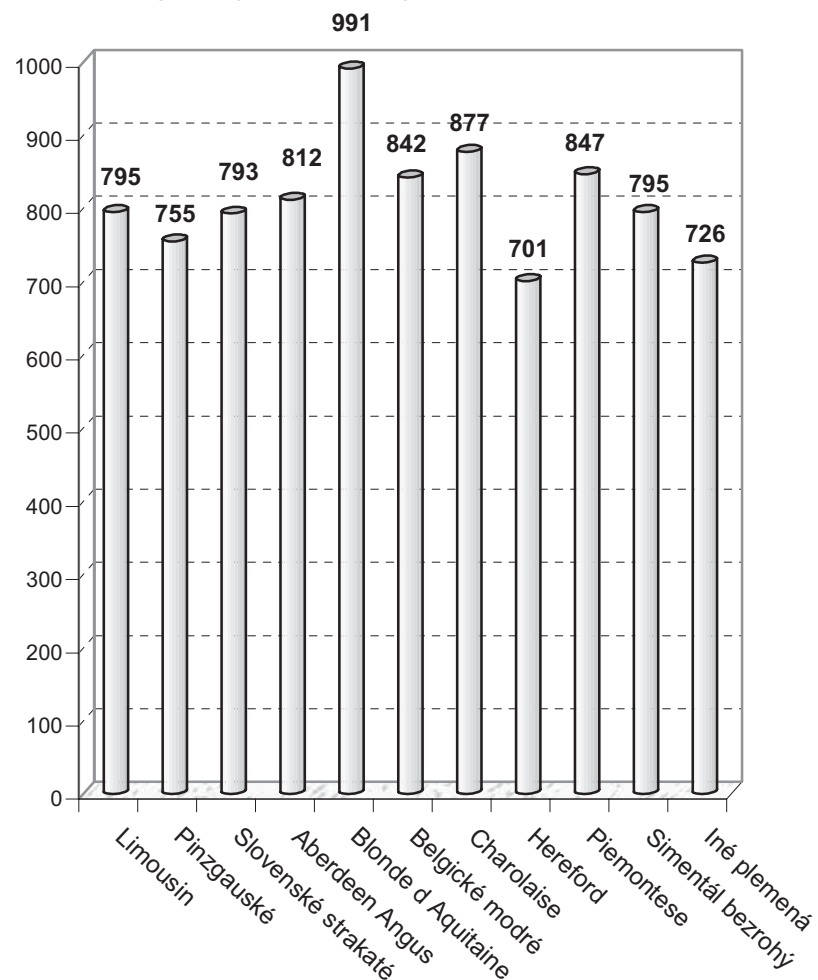
SUMÁRNE VÝSLEDKY KONTROLY ÚŽITKOVOSTI
v KU dojčiacich kráv - podľa jednotlivých plemien (všetky zvieratá vážené v tomto kontrolnom roku)
Hmotnosť a životný prírastok vo veku

P l e m e n o	ks kg g/deň		120 dní		210 dní		365 dní		500 dní		Priebeh pôrodu		
	Býčky	Jalov	Býčky	Jalov	Býčky	Jalov	Býčky	Jalov	Býčky	Jalov	Obt (ks)	%	
Piemontese	95	212	90	121	29	133	7	58	2	36	0	1	0
	31	28	139	130	211	189	362	284	426	383	1	260	85
			900	847	859	770	903	699	792	708	2	43	14
											3	1	0
											4	2	1
Simentál bezrohý	168	264	164	197	45	126	2	40	1	29	0	6	1
	34	32	136	127	216	203	426	324	464	465	1	398	92
			852	795	868	817	1071	792	858	861	2	28	6
											3		
											4		
Ostatné plemená	74	69	38	37	34	38	27	25	2	9	0	12	8
	33	31	127	118	205	194	335	323	386	403	1	125	87
			784	726	820	776	827	800	709	742	2	6	4
											3		
											4		
Neznáme plemeno	96	143	62	74	49	62	13	60	1	27	0	2	1
	32	30	122	117	212	182	324	296	416	390	1	228	95
			753	725	857	722	796	727	762	720	2	9	4
											3		
											4		
VÝSLEDKY ZA SLOVENSKO	6669	10249	4921	5808	2885	4909	931	3364	394	2068	0	565	3
	34	32	135	129	214	204	355	321	476	426	1	15374	91
		848	819	860	822	878	793	883	790	2	948	6	
										3	41	0	
										4	3	0	

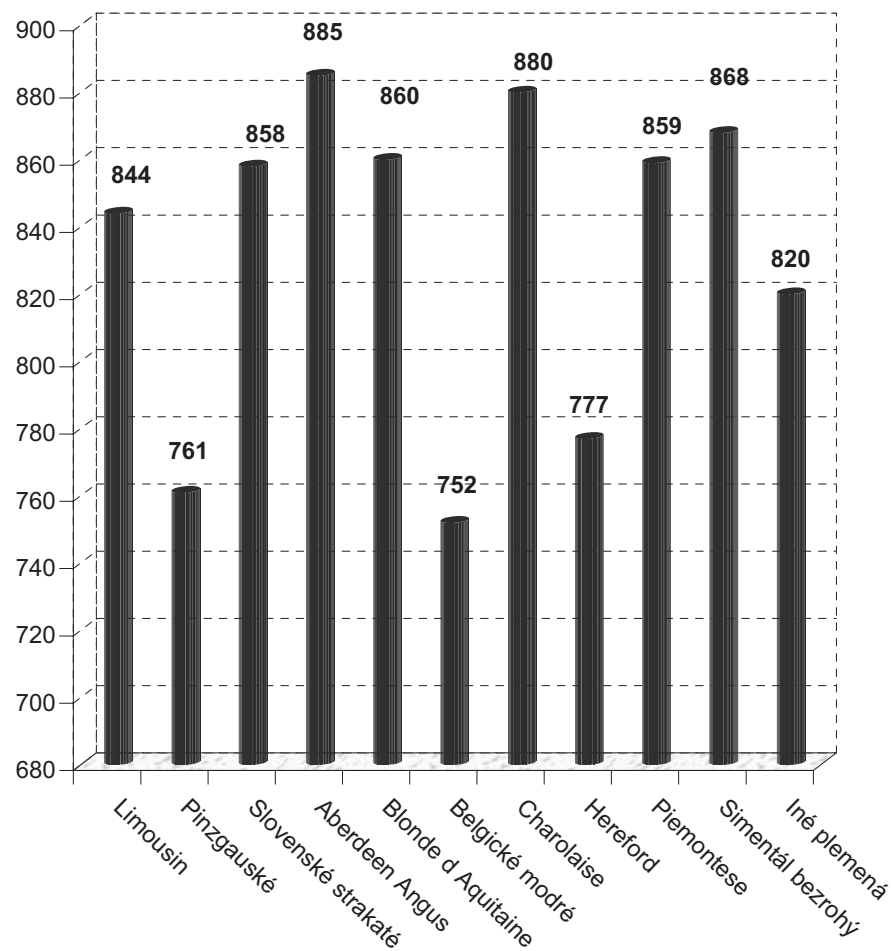
Prírastky živej hmotnosti býčkov v 120 dňoch -DK



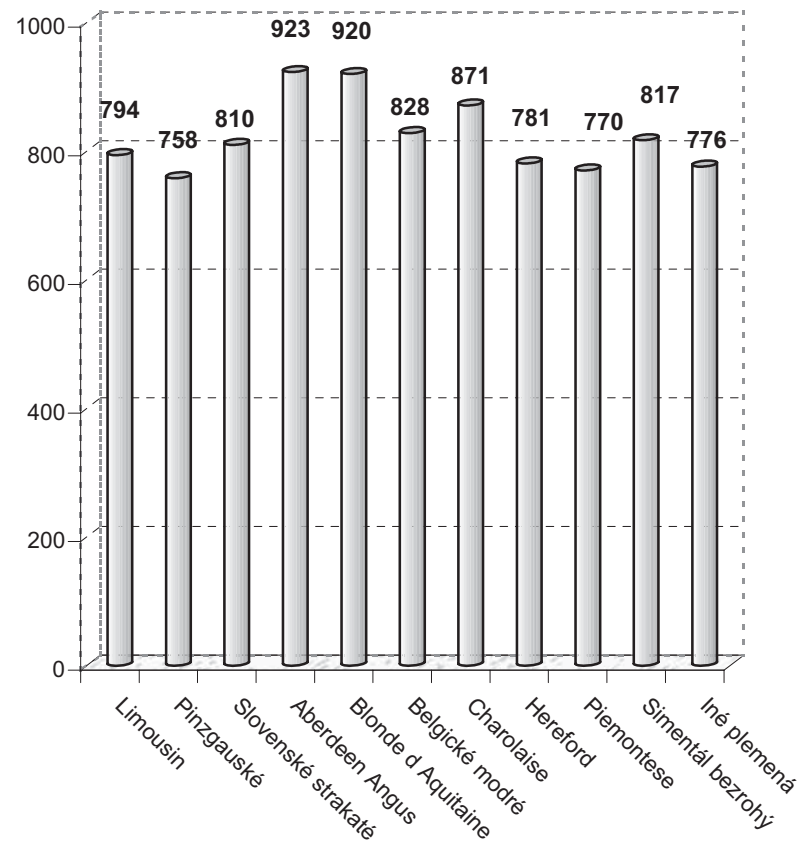
Prírastky živej hmotnosti jalovic v 120 dňoch - DK



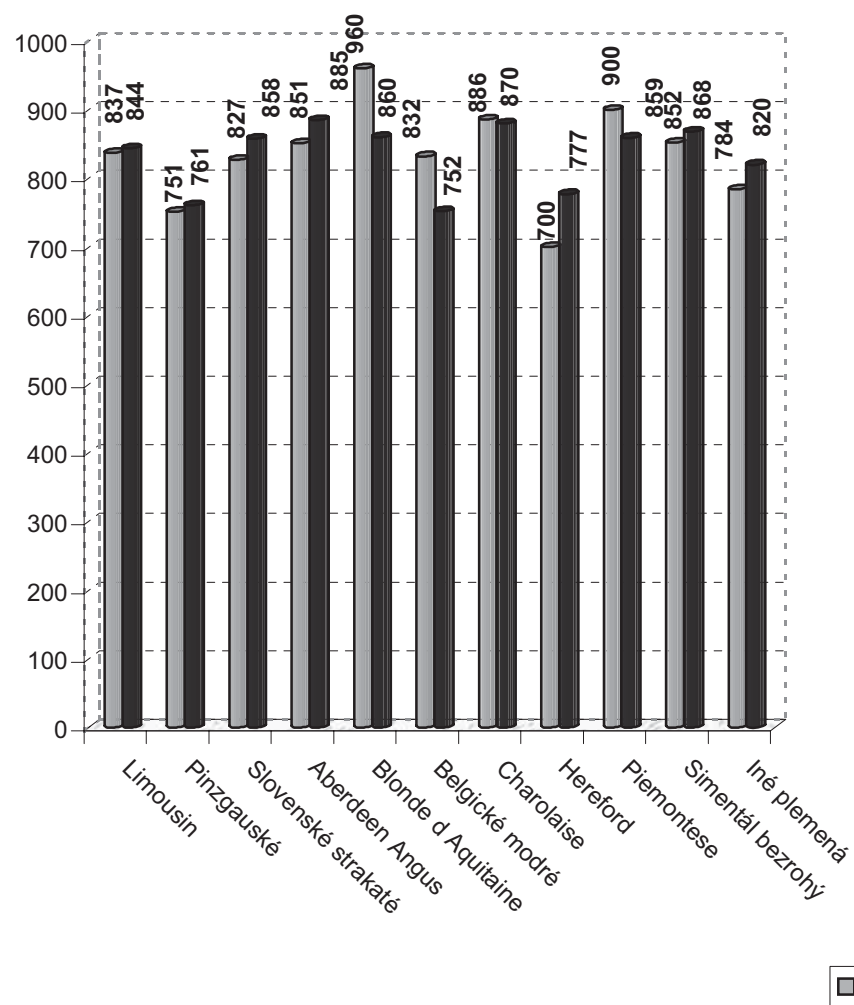
Prírastky živej hmotnosti býčkov v 210 dnech - DK



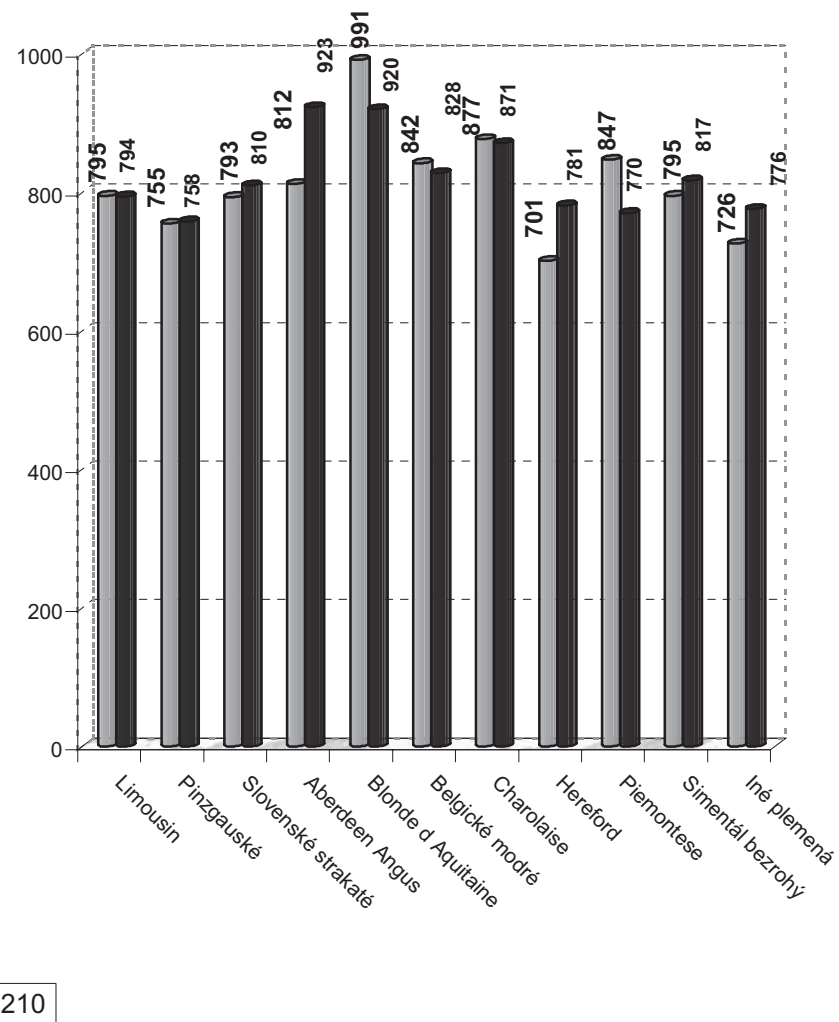
Prírastky živej hmotnosti jalovic v 210 dnech -DK



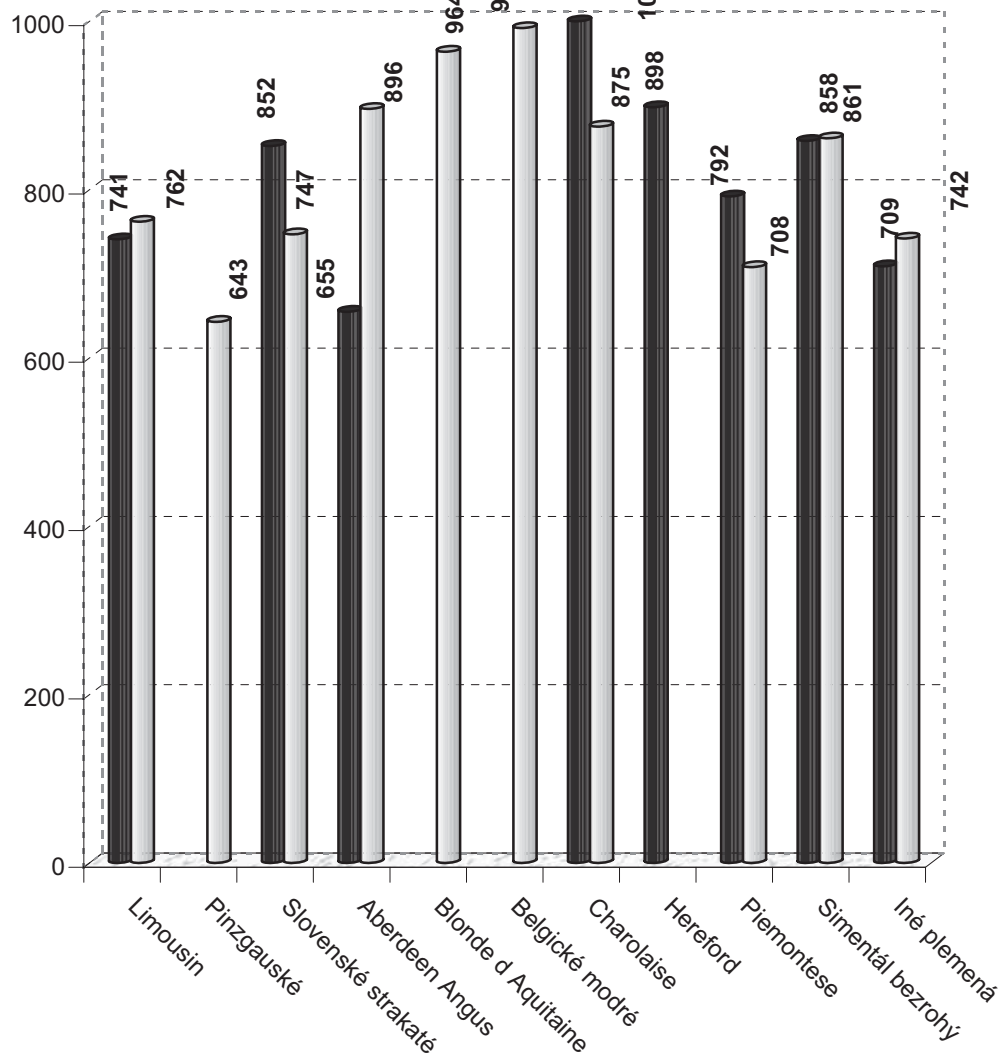
Prírastky živej hmotnosti býčkov v 120 a 210 dňoch - DK



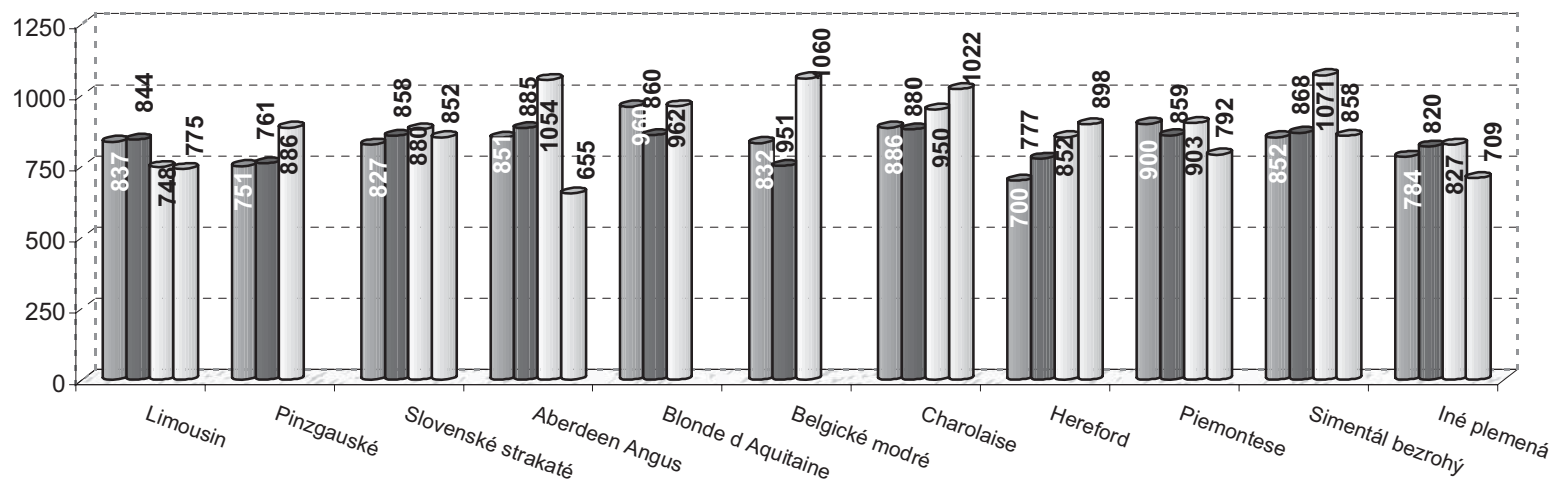
Prírastky živej hmotnosti jalovíc v 120 a 210 dňoch



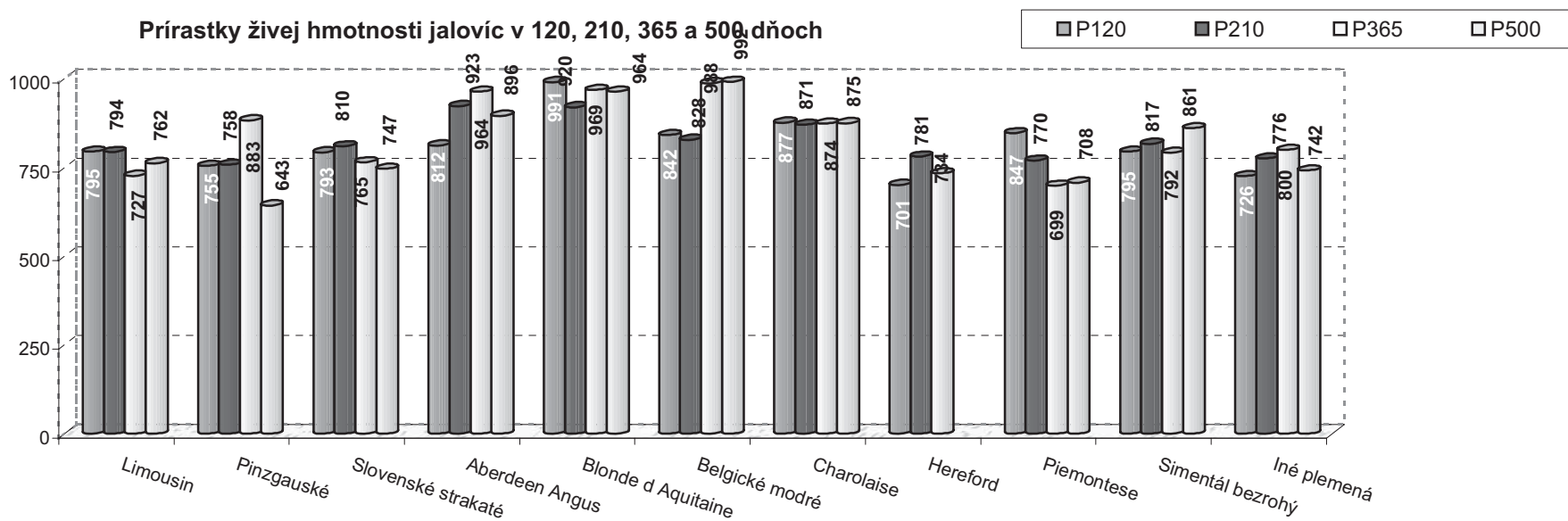
Prírastky živej hmotnosti býčkov a jalovic v 500 dních



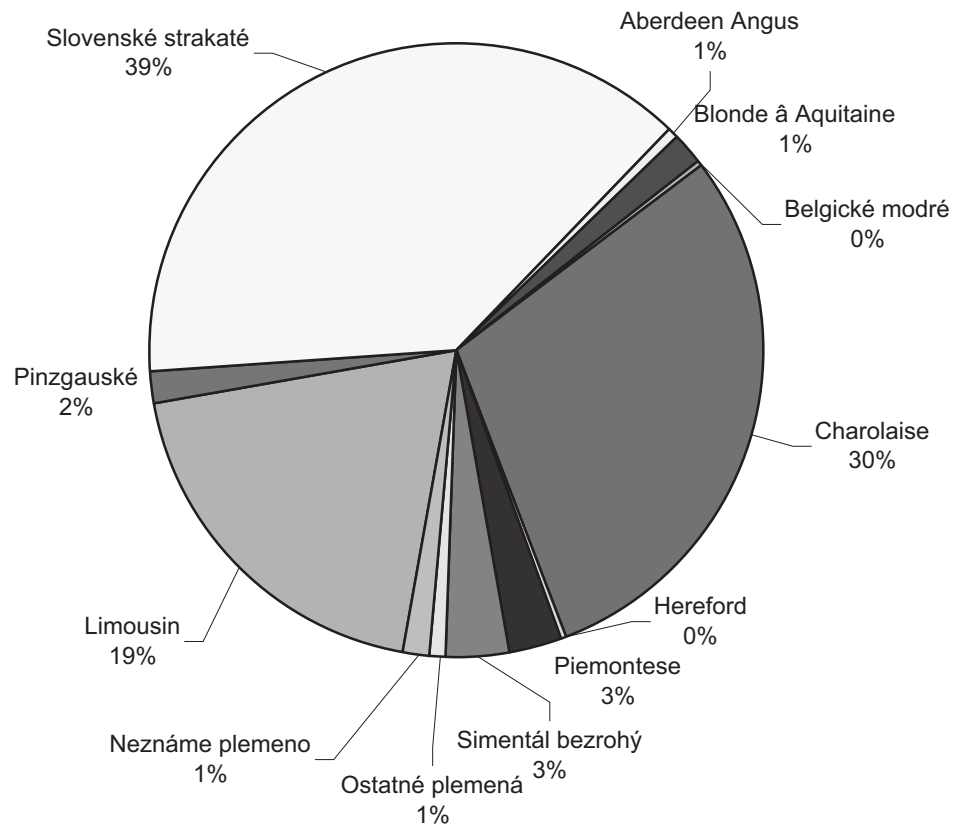
Prírastky živej hmotnosti býčkov v 120, 210, 365 a 500 dňoch - DK



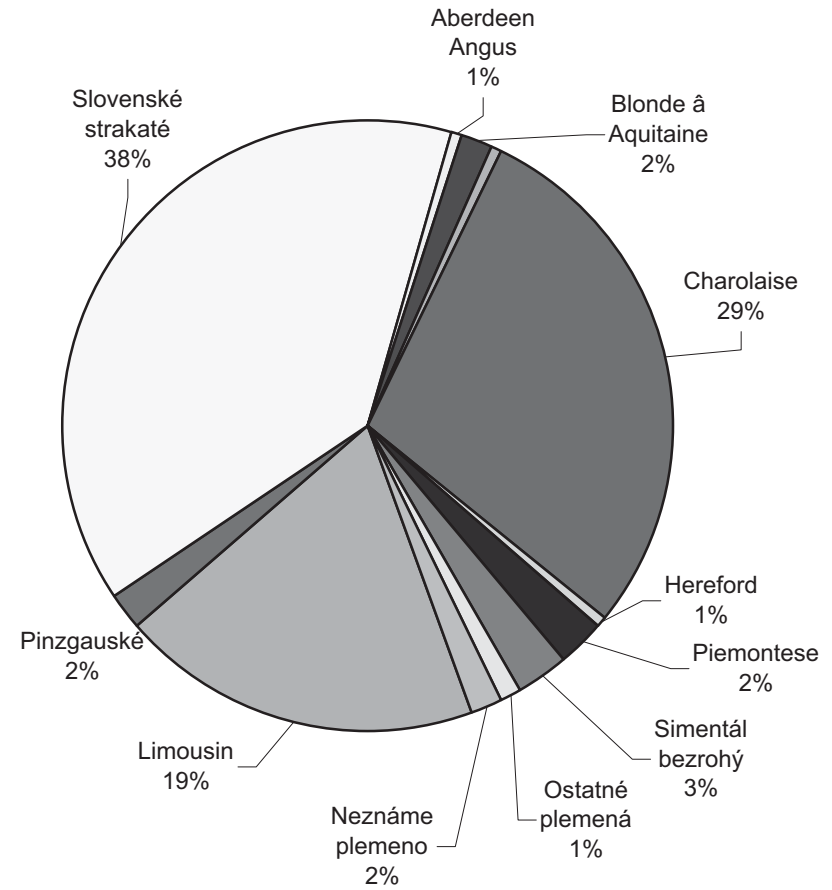
Prírastky živej hmotnosti jalovic v 120, 210, 365 a 500 dňoch



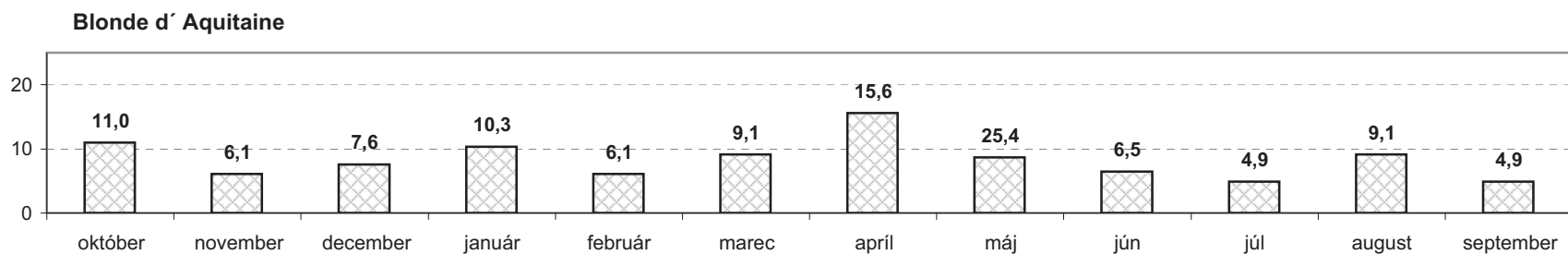
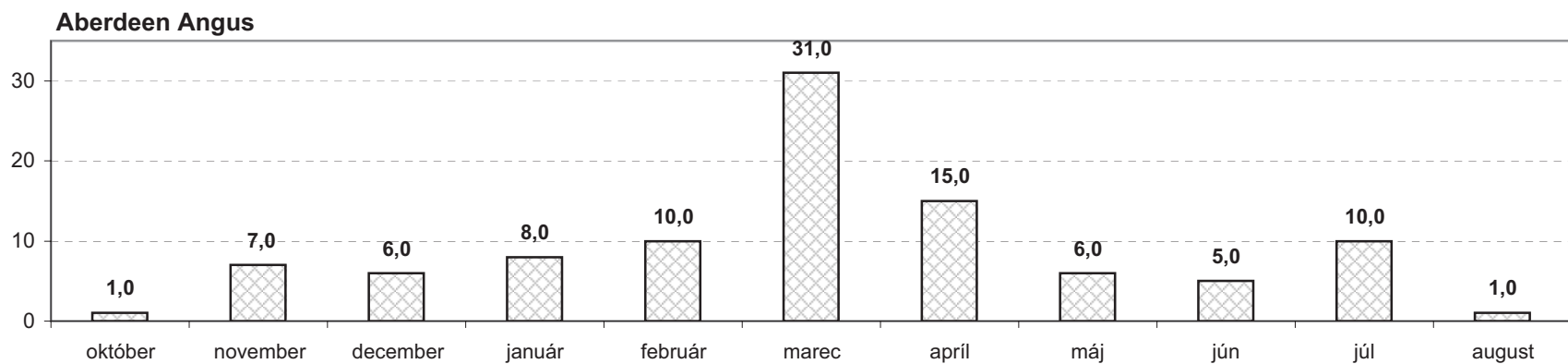
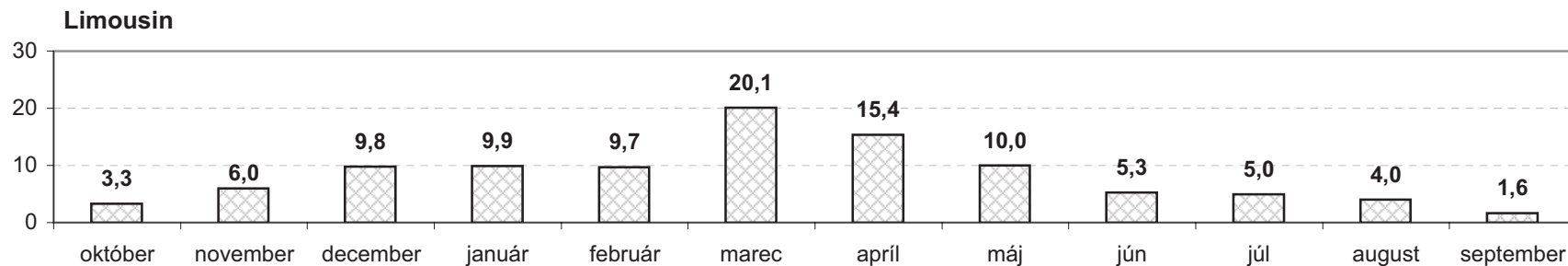
Počet narodených býčkov - DK



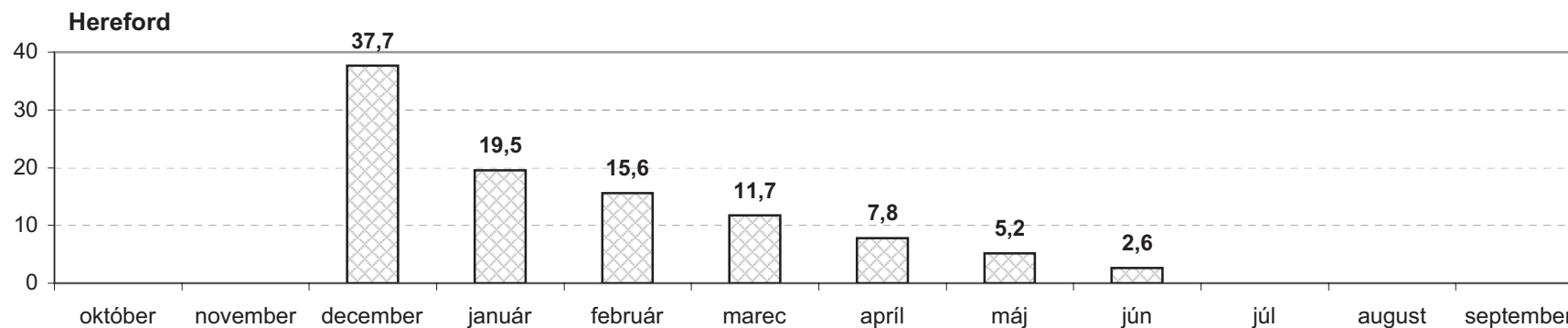
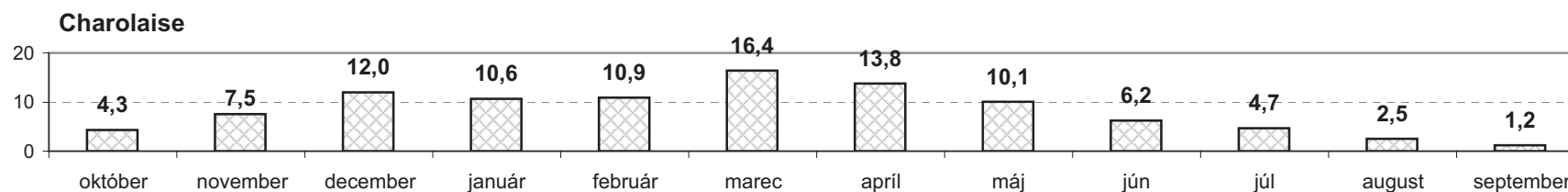
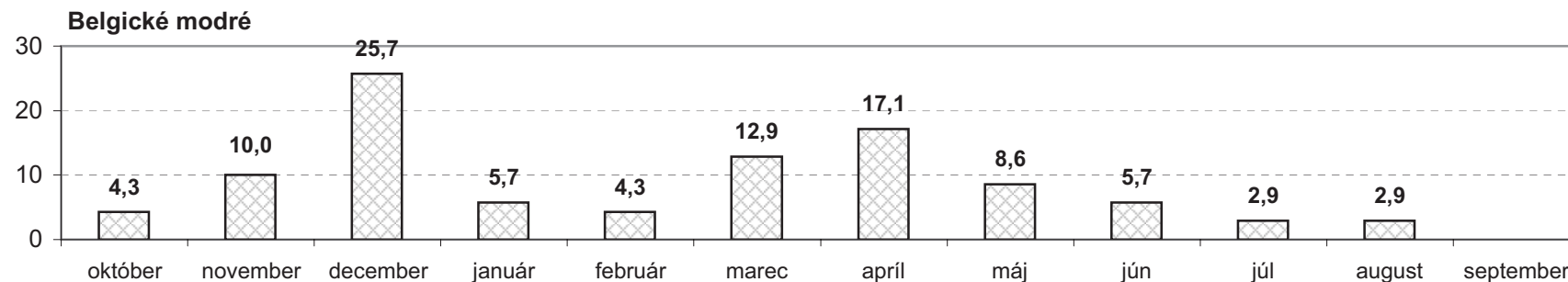
Počet narodených jalovic - DK



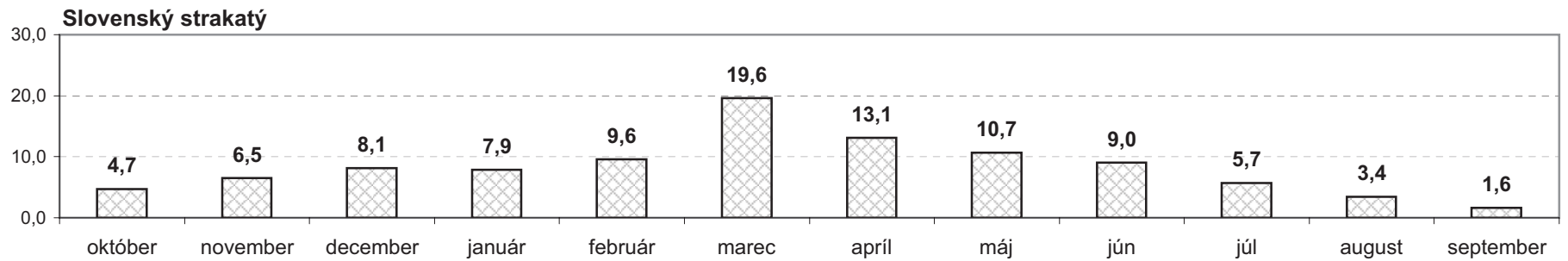
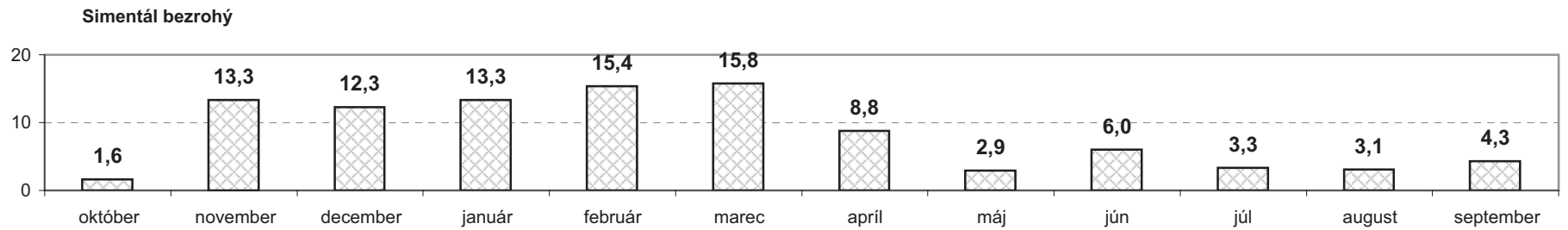
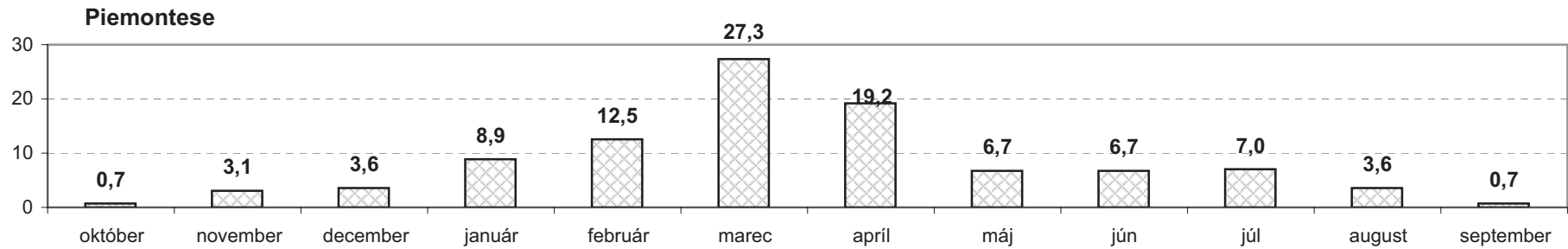
Rozloženie pôrodov počas kontrolného roka (% podiel zo všetkých pôrodov)



Rozloženie pôrodov počas kontrolného roka (% podiel zo všetkých pôrodov)

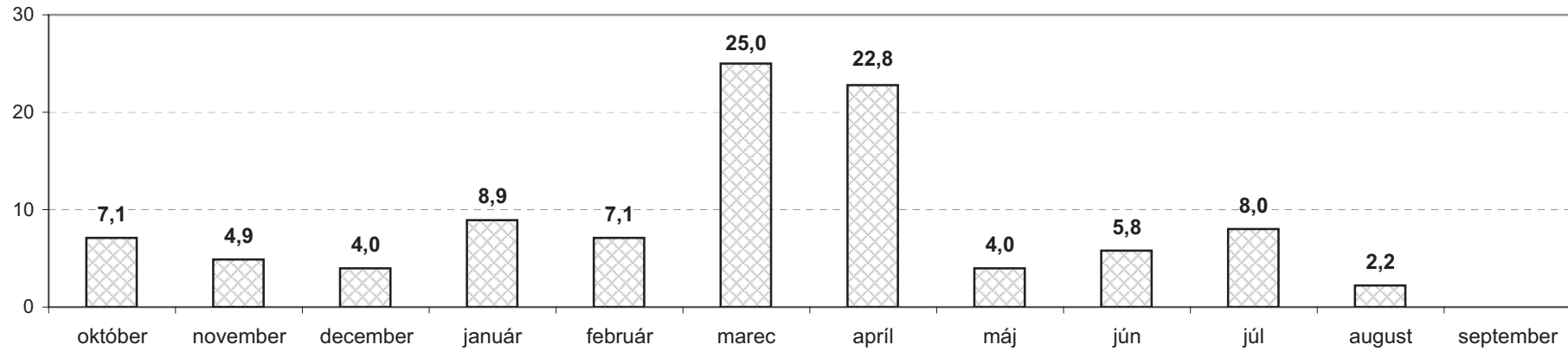


Rozloženie pôrodov počas kontrolného roka (% podiel zo všetkých pôrodov)

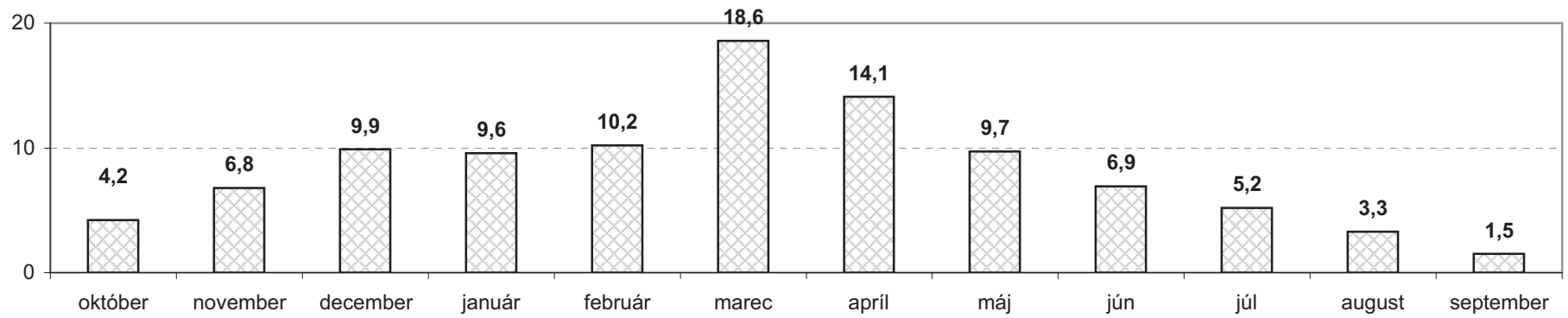


Rozloženie pôrodov počas kontrolného roka (% podiel zo všetkých pôrodov)

Pinzgauské



Slovensko



Stavy kráv a počty narodených teliat v KU dojčiacich kráv v kontrolnom roku 2006/2007

P l e m e n o	Počet chovov	Počet kráv	Telatá narodené celkom	Živo narodené			mŕtvo narod.	úhyn do 48 hod.	zmeta-nie	narod. po ET	podiel dvojčiat %
				býci	jalovice	podiel %					
Limousin	36	3247	2263	1101	1093	97.0	53	12	4		1.9
Pinzgauské	30	1853	883	411	431	95.4	35	5	1		1.1
Slovenské strakaté	163	12880	7423	3508	3622	96.1	158	118	16		3.0
Aberdeen Angus	1	125	63	28	29	90.5	5	1			3.2
Blonde d' Aquitaine	3	316	158	69	86	98.1	2	1			.
Charolaise	54	4630	3290	1585	1548	95.2	113	27	13		4.7
Hereford	1	157	85	32	44	89.4		9			.
Piemontese	1	122	110	47	49	87.3	12		2		1.8
Simentál bezrohý	7	792	489	232	253	99.2	4				1.2
Ostatné plemená	3	43	10	4	6	100.0					.
Neznáme plemeno	64	5096	2641	1242	1324	97.2	34	36	4		2.7
S p o l u	363	29261	17415	8259	8485	96.1	416	209	40		2.9

Reprodukčné ukazovatele kráv v KU dojčiacich kráv podľa jednotlivých plemien

P l e m e n o	Vek pri 1. otelení	Priemerné medziobdobie (podľa poradia otelenia)				
		2. otel.	3. otel.	4. otel.	5. otel.	celkom
Limousin	34 / 10	507	452	427	408	447
Pinzgauské	40 / 6	550	510	466	454	482
Slovenské strakaté	34 / 13	510	498	482	477	492
Aberdeen Angus	31 / 7	539	443	431	444	460
Blonde d' Aquitaine	33 / 11	535	436	468	413	470
Belgické modré	23 / 29	558	364	386	327	412
Charolaise	32 / 12	471	443	402	395	439
Hereford	33 / 16	502	450	422	425	450
Piemontese	34 / 22	515	445	412	391	434
Simentál bezrohý	33 / 1	486	438	422	409	450
Ostatné plemená	36 / 17	532	551	574	487	530
Neznáme plemeno	35 / 23	594	541	482	468	502
S p o l u	34 / 11	512	482	459	453	475

Členenie veľkosti chovov podľa počtu narodených teliat v kontrolnom roku v KU dojčiacich kráv

do 10 ks	10 - 29	30 - 49	50 - 69	70 - 89	90 - 109	110 - 129	130 - 149	150 a viac
22.6%	24.8%	17.6%	11.1%	7.7%	5.6%	5.3%	2.5%	2.8%

V Ý S L E D K Y K O N T R O L Y Ú Ž I T K O V O S T I v K U dojčiacich kráv - podľa plemennej príslušnosti otcov
 (Výber býkov s minimálnym počtom narodených teliat 5 kusov)
 Hmotnosť a životný prírastok vo veku

P l e m e n o Otec Lin Reg		Pri narodení		120 dní			210 dní			365 dní			500 dní			Pribeh pôrodu					
		ks	kg	ks	kg	g/den	ks	kg	g/den	ks	kg	g/den	ks	kg	g/den	0	1	2	3	4	
Limousin																					
VLI	001	B	5	33	2	158	1029	2	212	855	1	399	997	7	435	811	100				
		J	25	30	23	140	950	22	226	956	15	340	850				100				
VLI	002	B	15	34	1	123	1025	1	224	1067	4	356	895	73 27							
		J	30	31	15	141	992	9	232	1008				37 60 3							
VLI	004	B	24	35	10	131	887	3	217	1035	10 232 1075			100							
		J	31	30	19	129	932	10	100												
VLI	005	B	14	34	9	158	1026	3	267	1105	4 264 1113			7 93							
		J	20	30	10	140	916	4	5 95												
VLI	006	B	1	40										100							
		J	6	40										100							
LIV	001	B			6 112 726			6 163 629			5 239 567			11 89							
		J												9	31						
LIV	141	B	12	33	6	109	619	8	149	541	8	216	496	3	386	701	8 92				
		J	160	32	112	117	719	112	179	707	112	255	613	49	381	694	1 98 1				
LIV	151	B	1	30	3 109 675			3 190 771			1 169 375			1 215 366			100				
		J	9	29													22 67 11				
LIV	181	B	6	33	3	162	1086	5	172	664	5	256	613	1	327	596	100				
		J	11	30	11	139	902	9	208	848	11	306	754	3	438	815	100				
LIV	191	B	187	34	129	132	815	47	191	742	41	269	642	6	383	706	2 95 4				
		J	556	31	372	125	787	299	188	751	248	267	649	93	398	735	3 96 1				
LIV	201	B	9	34	5	87	547	5	126	501	8	199	475	1 224 388			100				
		J	6	31	3	80	419	3	109	378	5	194	445				100				
LIV	211	B			4 127 781			8 213 862			7 347 862			3 431 791			100				
		J															10	33			
LIV	505	B	17	40										100							
		J	24	40										100							
LIV	524	B	24	31	22	137	885	15	207	833	2	335	821	2	482	894	100				
		J	46	33	46	130	813	37	202	802	25	336	823	20	453	837	100				
LIV	525	B	2	33	2	163	1083										100				
		J	15	29	15	131	847										15	204	835	15	325
LIV	526	B	3	38													100				
		J	44	33													16	127	810	16	170

V Ý S L E D K Y K O N T R O L Y Ú Ž I T K O V O S T I v K U dojčiacich kráv - podľa plemennej príslušnosti otcov
 (Výber býkov s minimálnym počtom narodených teliat 5 kusov)
 Hmotnosť a životný prírastok vo veku

P l e m e n o Otec Lin Reg	Pri narodení		120 dní			210 dní			365 dní			500 dní			Pribeh pôrodu				
	ks	kg	ks	kg	g/den	ks	kg	g/den	ks	kg	g/den	ks	kg	g/den	0	1	2	3	4
Limousin																			
LIV 532	B	6	34	2	163	1063	2	258	1062						100				
	J	50	30	27	150	996	31	247	1036	3	349	868			12	78	10		
LIV 533	B	1	25	1	135	917	1	269	1162						100				
	J	33	26	25	150	1029	23	237	1004	12	372	945	12	440	826	100			
LIV 534	B	1	27	1	169	1183									100				
	J	11	26	7	164	1154	11	238	1008	7	351	890	4	442	829	9	91		
LIV 537	B														100				
	J	9	29	5	89	505	9	148	570	7	290	717			100				
LIV 542	B	1	40												100				
	J	5	40												100				
LIV 543	B	13	30	13	136	881	6	210	856						100				
	J	33	32	32	131	819	27	208	835	16	323	791	16	454	839	100			
LIV 545	B	46	30	46	132	852	20	193	776	2	464	1179			100				
	J	30	30	30	129	824	12	184	731						100				
LIV 546	B	5	39												100				
	J	37	35												100				
LIV 548	B	177	34	111	124	755	69	194	765	10	326	797	4	382	697	2	94	4	
	J	414	32	278	118	708	211	183	717	142	291	709	75	382	695	13	85	2	
LIV 549	B														100				
	J	12	35												100				
LIV 550	B	2	40												100				
	J	78	38	21	128	756	9	201	768	5	274	642	4	291	502	100			
LIV 551	B	19	34	9	127	770	3	166	630	1	218	510	1	267	470	84	16		
	J	26	30	18	100	581	11	152	582	7	193	447	6	265	470	85	15		
LIV 552	B														100				
	J	22	29	22	132	923	22	220	949	15	336	843	9	374	691	100			
LIV 553	B														100				
	J	12	31	9	148	980	7	225	969	1	389	981	2	440	818	100			
LIV 554	B	41	35	41	128	777	17	203	811						100				
	J	84	34	63	116	686	20	188	737	11	322	788	5	439	807	95	2	2	
LIV 555	B														100				
	J	22	36	15	120	697	16	180	684	18	348	854	13	466	859	100			

V Ý S L E D K Y K O N T R O L Y Ú Ž I T K O V O S T I v KU dojčiacich kráv - podľa plemennej príslušnosti otcov
 (Výber býkov s minimálnym počtom narodených teliat 5 kusov)
 Hmotnosť a životný prírastok vo veku

P l e m e n o		Pri narodení		120 dní			210 dní			365 dní			500 dní			Pribeh pôrodu				
Lin	Reg	ks	kg	ks	kg	g/den	ks	kg	g/den	ks	kg	g/den	ks	kg	g/den	0	1	2	3	4
																%				
Limousin																				
LIV	556	B																		
		J	31	35	11	132	819	10	180	690	11	335	821	7	428	785				100
LIV	558	B	18	30	17	139	909	6	206	836										100
		J	23	31	22	139	894	13	209	840	5	324	792	5	459	848				100
LIV	561	B																		
		J	13	30	7	160	1082	12	256	1074	12	424	1078							100
LIV	562	B	4	30																100
		J	25	30	9	123	774	4	193	779				3	393	726				100
LIV	563	B	2	35	1	116	667	1	175	662										100
		J	5	31	3	114	694	3	183	727	5	269	652	1	399	738				80 20
LIV	567	B	10	35																100
		J	40	29	30	110	670	18	168	660	11	234	563							100
LIV	568	B																		
		J	22	30	17	161	1091	16	263	1107				2	517	973				91 9
LIV	569	B	1	27	1	173	1217	1	265	1133	1	378	962							100
		J	21	26	16	148	1011	8	232	979	3	340	858	4	434	814				100
LIV	570	B	54	36	30	128	764	9	178	683										94 6
		J	68	33	32	115	683	27	169	640	19	283	683	17	374	680				93 7
LIV	572	B																		
		J	90	33	79	111	650	55	193	766	46	331	819	29	441	817				100
LIV	574	B	30	36	22	122	732	4	201	800										73 27
		J	45	34	32	117	688	10	187	728	5	365	900	2	465	857				76 18 7
LIV	576	B	8	35																100
		J	31	30	23	116	720	12	172	675	5	240	574	1	285	510				100
LIV	578	B	9	30																100
		J	40	30	13	140	920	7	217	888										3 98
LIV	580	B	7	35																100
		J	15	30	5	109	657													100
LIV	581	B	13	30	1	139	908	1	160	619										100
		J	56	30	16	144	951	6	202	817										2 98
LIV	582	B																		
		J	25	34	22	110	627	14	193	762	11	328	810	8	432	798				100

V Ý S L E D K Y K O N T R O L Y Ú Ž I T K O V O S T I v K U dojčiacich kráv - podľa plemennej príslušnosti otcov
 (Výber býkov s minimálnym počtom narodených teliat 5 kusov)
 Hmotnosť a životný prírastok vo veku

P l e m e n o Otec Lin Reg	Pri narodení		120 dní			210 dní			365 dní			500 dní			Priebeh pôrodu					
	ks	kg	ks	kg	g/den	ks	kg	g/den	ks	kg	g/den	ks	kg	g/den	0	1	2	3	4	
Limousin																				
LIV 583	B 7 J 38	40 40													100					
LIV 585	B 20 J 16	30 30													100					
LIV 586	B 25 J 56	39 34	23 52	149 158	924 1035	13 45	231 241	923 989	8 27	415 420	1037 1060	3 22	488 492	903 920	100					
LIV 587	B 30 J 18	30 30	29 17	140 138	919 900	20 8	185 189	737 758							100					
LIV 589	B 22 J 64	29 30	18 31	157 139	1066 913	3 41	222 255	914 1071	2	374	942	3	457	853	95			5		
LIV 591	B 11 J 40	39 35	8 36	143 151	875 966	3 29	214 232	838 941	3 13	399 416	989 1049	1 4	463 477	856 887	100					
LIV 592	B 1 J 13	35 30	1 12	112 99	642 578										100					
LIV 593	B 3 J 5	30 30	1 2	136 140	883 917	1	124	448							100					
LIV 594	B 15 J 26	32 34													27	73				
LIV 595	B 17 J 22	35 35													18	82				
LIV 597	B 33 J 30	35 32	19 11	114 108	676 642										58	30	12			
LIV 599	B 15 J 17	35 33	1	176	1208	3	252	1040							93	7				
LIV 600	B 11 J 17	35 30	2 7	101 109	554 657										100					
LIV 607	B 27 J 9	35 30	11 8	140 133	877 860										100					
LIV 609	B 21 J 27	33 30	17 23	156 143	1015 963	5	246	1085	1	344	860				100					
LIV 611	B 9 J 18	31 28													100					

V Ý S L E D K Y K O N T R O L Y Ú Ž I T K O V O S T I v K U dojčiacich kráv - podľa plemennej príslušnosti otcov
 (Výber býkov s minimálnym počtom narodených teliat 5 kusov)
 Hmotnosť a životný prírastok vo veku

P l e m e n o Otec Lin Reg		Pri narodení		120 dní			210 dní			365 dní			500 dní			Priebeh pôrodu				
		ks	kg	ks	kg	g/den	ks	kg	g/den	ks	kg	g/den	ks	kg	g/den	0	1	2	3	4
Limousin																				
LIV	613	B 9	30																	100
		J 5	30																	100
LIV	618	B 14	30																	100
		J 7	30																	100
LIV	636	B 8	33																	100
		J 9	30																	100
Limousin Spolu		B 1086	34	614	133	877	269	195	815	90	289	793	21	403	728	4	92	3	0	
		J 2867	32	1744	126	824	1308	198	834	872	297	2513	440	410	3094	4	93	2	0	
Aberdeen Angus																				
AGV	504	B 70	40	28	128	735	23	213	821	27	396	974	27	431	781				96	4
		J 73	38	32	130	772	31	219	863	25	381	940	16	390	705				100	
AGV	513	B 35	28	8	135	885	2	224	938	11	427	1097	9	561	1066	80	20			
		J 44	30	42	126	806	42	211	865	25	294	724	25	339	618				100	
AGV	520	B 4	31																	100
		J 44	30	42	126	806	42	211	865	25	294	724	25	339	618				43	57
AGV	529	B 5	30	12	146	969	6	242	1011	9	376	949	6	508	956				100	
		J 17	30	12	146	969	6	242	1011	9	376	949	6	508	956				100	
AGV	536	B 9	35	4	127	769	2	213	857											100
		J 12	31	9	121	756	5	198	792										17	83
Aberdeen Angus Spolu		B 88	39	32	128	752	25	213	839	27	396	974	27	431	781	15	86	14		
		J 181	33	103	130	837	86	216	894	70	357	3710	56	407	3346	15	65	19		
Blonde d Aquitaine																				
BDV	001	B 9	31	3	120	722	3	194	765	3	333	823	1	469	862	11	78	11		
		J 11	33	6	124	778	1	180	690											
BDV	111	B 37	31	36	108	638	37	178	700	1	172	370	1	365	656				100	
		J 184	34																	100
BDV	507	B 4	35																	100
		J 184	34																	100
BDV	512	B 4	35																	100
		J 184	34																	100

V Ý S L E D K Y K O N T R O L Y Ú Ž I T K O V O S T I v K U dojčiacich kráv - podľa plemennej príslušnosti otcov
 (Výber býkov s minimálnym počtom narodených teliat 5 kusov)
 Hmotnosť a životný prírastok vo veku

P l e m e n o Otec Lin Reg	Pri narodení		120 dní			210 dní			365 dní			500 dní			Priebeh pôrodu				
	ks	kg	ks	kg	g/den	ks	kg	g/den	ks	kg	g/den	ks	kg	g/den	0	1	2	3	4
Blonde d' Aquitaine																			
BDV 513	B														54	46			
	J	13	30																
BDV 516	B	3	37	3	150	939	3	206	805	2	394	978			100				
	J	35	36	28	125	739	30	205	804	29	379	940	22	516	959	97	3		
BDV 523	B	27	39												96		4		
	J	33	37												100				
BDV 524	B														100				
	J	20	40																
BDV 525	B														100				
	J	10	40																
BDV 526	B	22	39												100				
	J	30	38												100				
BDV 528	B	18	35	1	134	825	5	221	887						100				
	J	22	35	6	129	782	5	212	841	1	386	962			100				
BDV 529	B	13	36	9	151	960	4	219	869	1	404	1011			100				
	J	17	35	14	148	938	8	219	875	1	406	1016			88	12			
BDV 530	B	3	28												100				
	J	22	32	21	178	1218	5	291	1215	1	446	1129			91	9			
VBD 001	B	4	35												100				
	J	7	35	3	130	789									100				
Blonde d' Aquitaine Spolu																			
	B	94	37	13	150	908	14	216	852	3	397	995			3	96	1		
	J	450	35	117	132	825	89	200	842	36	372	2620	24	507	6	93	1		
Belgické modré																			
BBV 080	B														100				
	J	6	35	6	153	982	6	237	959	6	399	996	5	531	992				
BBV 130	B	15	34	9	135	829	9	183	709						100				
	J	35	33	26	137	866	18	206	816	4	361	897			100				
BBV 140	B	3	30	1	97	558				2	433	1104			100				
	J	11	34	3	131	800	3	196	773	5	416	1049			100				
VBB 001	B	1	38												100				
	J	7	33	3	123	711	1	254	1043						71	29			

V Ý S L E D K Y K O N T R O L Y Ú Ž I T K O V O S T I v K U dojčiacich kráv - podľa plemennej príslušnosti otcov
 (Výber býkov s minimálnym počtom narodených teliat 5 kusov)
 Hmotnosť a životný prírastok vo veku

P l e m e n o Otec Lin Reg	Pri narodení		120 dní			210 dní			365 dní			500 dní			Priebeh pôrodu									
	ks	kg	ks	kg	g/den	ks	kg	g/den	ks	kg	g/den	ks	kg	g/den	0	1	2	3	4					
Belgické modré																								
Spolu	B	19	34	10	131	694	9	183	709	2	433	1104								100				
	J	59	33	38	138	840	28	213	898	15	394	2942	5	531							97	3		
Charolaise																								
CHV 143	B	3	38																		100			
	J	5	32																		100			
CHV 152	B	35	30	31	138	900	25	233	967												100			
	J	50	30	45	137	893	36	231	956												98	2		
CHV 183	B	3	40																		100			
	J	8	28							1	242	663									75	25		
CHV 262	B																							
	J	10	38	10	160	1018	7	256	1044	7	470	1185	7	628	1181						100			
CHV 282	B	1	32																		100			
	J	19	28	2	97	558	4	114	415	8	162	367	7	242	428						5	95		
CHV 292	B	6	35	5	123	730	3	191	738	1	286	688									83	17		
	J	3	36	2	104	579	2	174	662	2	274	658									100			
CHV 321	B																							
	J	9	31	4	125	758	3	185	716	3	302	731	2	217	363						33	67		
CHV 322	B	13	37	6	132	783	7	207	805	6	376	924	1	355	634						69	31		
	J	118	32	60	134	845	49	215	865	42	351	871	25	474	877						14	78	8	
CHV 331	B																							
	J	41	27																			59	37	5
CHV 341	B	9	32	9	119	726	6	181	713												100			
	J	56	31	53	136	876	54	214	872	46	381	961	45	478	895						100			
CHV 351	B	5	32																		100			
	J	17	30	13	160	1081															100			
CHV 362	B	11	40	10	171	1092															82	18		
	J	67	32	65	161	1074	55	242	1002	37	421	1073	30	528	997						93	7		
CHV 371	B	5	31							1	301	748	2	444	830						100			
	J	4	32	1	131	842	2	222	912	1	346	863									100			
CHV 381	B	46	30	24	131	836	14	234	968				1	443	826						4	96		
	J	145	30	82	139	910	59	243	1012	18	386	973	16	494	928						10	88	2	

V Ý S L E D K Y K O N T R O L Y Ú Ž I T K O V O S T I v K U dojčiacich kráv - podľa plemennej príslušnosti otcov
 (Výber býkov s minimálnym počtom narodených teliat 5 kusov)
 Hmotnosť a životný prírastok vo veku

P l e m e n o Otec Lin Reg	Pri narodení		120 dní			210 dní			365 dní			500 dní			Pribeh pôrodu					
	ks	kg	ks	kg	g/den	ks	kg	g/den	ks	kg	g/den	ks	kg	g/den	0	1	2	3	4	
Charolaise																				
CHV 401	B	1	35	1	177	1183	1	225	905						100					
	J	5	34	5	124	747	5	202	801	4	363	903	2	486	907	100				
CHV 421	B	2	33				2	202	807	2	374	937			100					
	J	15	26												27	73				
CHV 451	B	131	36	120	157	1018	93	263	1081	69	476	1198	49	658	1240	4	89	7	1	
	J	293	33	266	143	914	208	231	934	131	421	1057	95	563	1056	3	96	1		
CHV 461	B	193	35	110	145	911	73	227	911	26	362	891	15	372	672	6	56	37	1	
	J	307	34	212	139	866	180	204	806	122	299	722	85	362	653	3	80	17		
CHV 491	B	3	33	3	150	972	3	213	857	3	379	947	3	539	1011	67 33				
	J	14	30	14	169	1160	14	249	1040	13	422	1074	10	538	1015	100				
CHV 526	B	12	35	10	128	766	6	194	748	3	298	717	1	396	722	92 8				
	J	22	34	20	127	787	14	197	783	12	304	739	5	391	709	95 5				
CHV 529	B														100					
	J	8	28	8	151	1026	8	254	1078	8	432	1110	7	553	1051	100				
CHV 534	B														100					
	J	15	35	11	129	776	11	192	746	12	303	732	1	402	724	13 87				
CHV 543	B	136	34	75	133	830	53	218	881	21	364	912	1	115	230	4	95	1		
	J	332	31	217	133	854	150	207	841	87	332	826	37	383	706	8	86	6		
CHV 572	B	2	32							1	202	449			100					
	J	6	25	1	91	550	2	124	469						100					
CHV 583	B	27	30	15	116	714	3	174	687						100					
	J	54	29	43	107	650	14	175	689	7	269	653			2 98					
CHV 584	B														100					
	J	19	29	19	132	854	19	201	818	19	301	743	18	366	674	5 95				
CHV 587	B	13	36	10	132	799	8	179	688	3	312	766	2	375	688	92 8				
	J	53	32	46	124	777	43	192	767	35	328	817	27	430	801	98 2				
CHV 612	B	3	34	3	142	903	3	229	930	1	373	921	1	495	916	100				
	J	30	29	30	158	1079	30	233	970	28	405	1030	22	539	1022	100				
CHV 615	B														100					
	J	6	27	6	152	1043	5	232	973	5	424	1087	5	443	832	100				
CHV 617	B	1	35	1	141	883	1	208	824				1	546	1022	100				
	J	8	28	8	147	994	8	236	989	6	410	1044	6	535	1012	100				

V Ý S L E D K Y K O N T R O L Y Ú Ž I T K O V O S T I v K U dojčiacich kráv - podľa plemennej príslušnosti otcov
 (Výber býkov s minimálnym počtom narodených teliat 5 kusov)
 Hmotnosť a životný prírastok vo veku

P l e m e n o Otec Lin Reg		Pri narodení		120 dní			210 dní			365 dní			500 dní			Pribeh pôrodu						
		ks	kg	ks	kg	g/den	ks	kg	g/den	ks	kg	g/den	ks	kg	g/den	0	1	2	3	4		
Charolaise																						
CHV	618	B	6	30																	100	
		J	37	27	3	83	442	2	167	650	3	279	683									100
CHV	622	B	6	33	4	130	815	1	209	838	1	331	816								83	17
		J	60	33	49	126	787	27	204	808	23	336	835	9	473	875						85
CHV	624	B																			100	
		J	23	30	23	152	1017															100
CHV	627	B	1	30	1	145	958														100	
		J	10	30	9	142	933															100
CHV	631	B																			26	74
		J	53	33	1	173	1150	10	178	848	4	201	454	2	339	613						
CHV	632	B	15	35	7	130	789	5	202	782	4	304	725	2	397	714					80	20
		J	23	33	15	123	743	11	197	772	11	305	739	4	386	699						96
CHV	633	B	21	39																	100	
		J	30	37																		100
CHV	634	B	2	30	2	135	879	2	185	738											100	
		J	60	28	53	143	957	50	238	997	7	335	840	1	524	988	8	90				2
CHV	636	B	9	30																	100	
		J	53	33				1	188	790	5	203	460	1	340	618	40	60				
CHV	637	B																			89	11
		J	9	35	9	135	834	9	214	852	9	318	774	9	465	859						
CHV	639	B	3	34	3	194	1336	3	249	1025											67	33
		J	3	33	3	97	531	3	130	459	3	185	416									100
CHV	640	B																			14	86
		J	7	30	7	105	623	7	233	966	7	373	939	6	464	868						
CHV	644	B	1	36	1	196	1333	1	255	1043											100	
		J	43	26																		84
CHV	647	B	2	31	1	142	925	2	204	824	1	297	729								50	50
		J	39	29	18	133	871	11	200	815	18	244	588	26	294	528	46	26	28			
CHV	649	B	2	28																	100	
		J	6	28																		100
CHV	650	B	1	35	1	202	1392														100	
		J	45	38	42	159	1007	36	261	1059	18	374	915	13	449	818	84	13	2			

V Ý S L E D K Y K O N T R O L Y Ú Ž I T K O V O S T I v K U dojčiacich kráv - podľa plemennej príslušnosti otcov
 (Výber býkov s minimálnym počtom narodených teliat 5 kusov)
 Hmotnosť a životný prírastok vo veku

P l e m e n o Otec Lin Reg	Pri narodení		120 dní			210 dní			365 dní			500 dní			Pribeh pôrodu				
	ks	kg	ks	kg	g/den	ks	kg	g/den	ks	kg	g/den	ks	kg	g/den	0	1	2	3	4
Charolaise																			
CHV 652	B	12	32	12	126	784	6	187	730						100				
	J	5	30	3	125	786	2	185	733						100				
CHV 653	B																		
	J	24	30	24	121	759	24	238	989	24	380	959	24	507	954	100			
CHV 656	B	2	35	2	117	688	2	180	690						100				
	J	25	30	24	121	758	25	185	737						100				
CHV 659	B	13	32	11	120	732	4	189	748	2	306	748	1	381	696	100			
	J	68	30	57	114	699	60	182	721	51	297	731	49	388	715	100			
CHV 660	B																		
	J	6	30	5	124	780	6	205	833	6	299	736	5	402	743	100			
CHV 667	B	30	30												97	3			
	J	46	25	15	142	976	14	202	847	25	287	718	6	340	630	37		63	
CHV 673	B	2	35	1	116	675									100				
	J	6	28	2	131	904									100				
CHV 674	B	41	38	40	155	971	30	233	932	10	400	1002	7	513	958	2	93	5	
	J	63	34	61	152	990	40	240	993	26	403	1021	23	537	1013	5	89	6	
CHV 675	B	7	31	2	148	963									100				
	J	42	27	12	138	915	25	222	927	16	356	899	8	429	802	100			
CHV 677	B																		
	J	40	30	7	169	1162	4	173	682	4	275	671	2	353	646	100			
CHV 678	B																		
	J	9	30				1	280	1190	2	323	803				11	89		
CHV 679	B	12	35	11	157	1017	2	251	1026						100				
	J	32	30	32	149	991	4	228	944						100				
CHV 680	B	10	35	10	159	1031	1	276	1148						90	10			
	J	45	30	45	151	1004	7	248	1037						100				
CHV 682	B	6	30																
	J	3	30	1	151	1008										33	33	33	
CHV 686	B	23	30				1	151	576				1	369	678	96		4	
	J	45	25	14	145	1001	19	193	801	26	272	675	10	335	620	42		58	
CHV 689	B	25	33	20	148	955	2	231	933	1	326	797			4	96			
	J	51	30	25	142	940	11	228	941	8	269	641	6	401	746	92	8		

V Ý S L E D K Y K O N T R O L Y Ú Ž I T K O V O S T I v KU dojčiacich kráv - podľa plemennej príslušnosti otcov
 (Výber býkov s minimálnym počtom narodených teliat 5 kusov)
 Hmotnosť a životný prírastok vo veku

P l e m e n o		Pri narodení		120 dní			210 dní			365 dní			500 dní			Pribeh pôrodu							
Lin	Reg	ks	kg	ks	kg	g/den	ks	kg	g/den	ks	kg	g/den	ks	kg	g/den	0	1	2	3	4			
																%							
Charolaise																							
CHV	690	B																					
		J	9	29	9	153	1032	6	319	1375	6	375	946							100			
CHV	692	B	2	32												100							
		J	53	27												62	28	9					
CHV	694	B																					
		J	16	30	15	146	948	3	321	1384	3	403	1021							100			
CHV	698	B																					
		J	15	32	15	116	696	15	202	805	15	318	783	10	485	904				93	7		
CHV	703	B	1	40	1	122	683	1	197	748													
		J	48	39	45	159	1004	40	265	1079	17	366	893	10	432	784				100	98	2	
CHV	706	B	13	29	13	146	967	13	219	904	13	405	1029	8	526	993				100			
		J	50	29	48	152	1024	50	234	976	50	403	1023	40	516	973				98	2		
CHV	707	B	3	33																			
		J	3	30				1	175	690	2	357	882	2	344	862				100	100		
CHV	708	B																					
		J	21	26	20	114	729	18	188	770	3	345	876							19	67	14	
CHV	710	B																					
		J	25	36	13	122	717	25	193	747	25	323	785	25	459	846				60	36	4	
CHV	712	B	15	39	9	167	1056	10	239	948	12	450	1124	7	565	1049				87	13		
		J	82	35	72	157	1013	66	244	996	46	415	1041	41	536	1002				99	1		
CHV	716	B																					
		J	14	29	8	132	866	12	242	1017	8	335	839	2	429	798				100			
CHV	717	B	13	35	11	161	1048																
		J	30	30	29	149	991	6	239	994	4	276	673							100	100		
CHV	718	B	20	35	7	177	1181																
		J	83	30	28	164	1118	2	147	557	10	247	595	2	378	696				100	100		
CHV	719	B	20	40	13	134	767	3	218	846	2	301	700	1	523	956				100			
		J	28	38	16	128	733	9	249	996	8	333	803	1	526	972				4	96		
CHV	721	B	17	40	15	163	1021	1	240	962													
		J	41	34	40	153	995	31	225	915	9	406	1028	8	523	986				94	6	98	2
CHV	722	B	36	35	36	114	659	30	217	869	1	299	723	1	400	730				100			
		J	46	30	46	107	643	35	191	767	5	217	513	5	406	751				100			

V Ý S L E D K Y K O N T R O L Y Ú Ž I T K O V O S T I v K U dojčiacich kráv - podľa plemennej príslušnosti otcov
 (Výber býkov s minimálnym počtom narodených teľiat 5 kusov)
 Hmotnosť a životný prírastok vo veku

P l e m e n o Otec Lin Reg	Pri narodení		120 dní			210 dní			365 dní			500 dní			Priebeh pôrodu					
	ks	kg	ks	kg	g/den	ks	kg	g/den	ks	kg	g/den	ks	kg	g/den	0	1	2	3	4	
Charolaise																				
CHV 723	B	2	33																	100
	J	72	30	56	116	722	45	176	700	43	280	687				26	60	14		
CHV 727	B																			
	J	34	32	33	117	847	24	175	756	17	290	795	13	365	729	9	91			
CHV 730	B	4	30	4	129	827	1	262	1105											100
	J	27	30	23	122	765	21	230	951											100
CHV 735	B	28	35	9	200	1371	2	233	940	2	335	823	1	412	754					100
	J	109	30	27	190	1330	18	209	853	34	332	826	18	419	779					100
CHV 736	B	33	29	26	118	749	16	199	815											100
	J	74	29	64	114	713	44	188	756	11	301	745								100
CHV 739	B	32	38	32	156	976	19	236	941	10	398	983	4	538	1005					91 9
	J	39	34	37	151	979	26	244	1007	20	413	1046	16	522	982					97 3
CHV 741	B	12	35	7	141	886														42 58
	J	10	30	7	141	923														20 80
CHV 744	B	35	37	35	157	1005	23	239	965	10	415	1040	6	525	981					89 11
	J	33	34	30	152	984	23	238	977	15	408	1029	13	516	968					94 6
CHV 747	B	11	35																	100
	J	13	30																	100
CHV 750	B	19	30	16	142	933	4	181	718											100
	J	38	30	33	134	870	19	181	721											97 3
CHV 753	B	12	31																	100
	J	61	27																	34 52 11 2
CHV 754	B	1	31																	100
	J	83	26				5	221	911											34 53 12 1
CHV 757	B	1	35																	100
	J	34	38	29	146	908	26	249	1005	7	389	956	4	435	790					3 71 26
CHV 760	B	8	29																	100
	J	17	30																	29 53 18
CHV 761	B	18	35	9	111	631														100
	J	18	30	8	99	573														100
CHV 762	B	16	35	8	106	625	2	193	836											100
	J	14	30	9	99	572	1	178	705											100

V Ý S L E D K Y K O N T R O L Y Ú Ž I T K O V O S T I v K U dojčiacich kráv - podľa plemennej príslušnosti otcov
 (Výber býkov s minimálnym počtom narodených teliat 5 kusov)
 Hmotnosť a životný prírastok vo veku

P l e m e n o Otec Lin Reg		Pri narodení		120 dní			210 dní			365 dní			500 dní			Priebeh pôrodu				
		ks	kg	ks	kg	g/den	ks	kg	g/den	ks	kg	g/den	ks	kg	g/den	0	1	2	3	4
Charolaise																				
CHV	763	B	4	29	4	127	815	1	198	776	1	294	710	10	474	891	50	50		
		J	29	28	19	116	740	21	186	750	13	341	857				52	48		
CHV	764	B	43	30	35	152	1053	29	240	1022							100			
		J	57	31	49	151	1021	38	241	1004							100			
CHV	765	B	23	35	22	126	769										4	96		
		J	76	30	76	112	691										1	99		
CHV	766	B	73	42	63	124	676	55	183	669	21	283	676	8	376	680	58	36	7	
		J	120	38	92	117	650	102	178	668	73	283	680	46	373	676	78	18	4	
CHV	768	B	23	39	15	196	1301	6	284	1154							96	4		
		J	23	38	15	188	1251	3	276	1125							87	13		
CHV	769	B																		
		J	7	26	5	113	725	5	195	805	1	332	841				71	14	14	
CHV	770	B	32	30	23	144	948	14	222	916							6	94		
		J	39	30	34	146	964	15	228	941							21	79		
CHV	772	B	6	31													100			
		J	12	30													100			
CHV	773	B	9	37	8	164	1061	1	225	890							89	11		
		J	18	36	18	153	974	8	237	967							94	6		
CHV	776	B	22	35	22	124	738										100			
		J	52	30	52	109	656	29	208	848	21	361	907	21	479	898	100			
CHV	777	B	6	30	5	160	1082										100			
		J	7	30	7	145	962	1	354	1543	1	336	838				100			
CHV	779	B	21	33	21	124	762	12	188	743							100			
		J	30	30	30	121	756	15	185	737							100			
CHV	782	B	12	35	6	111	632										100			
		J	8	30	3	96	550	1	175	690							100			
CHV	783	B	10	35	3	109	617										100			
		J	13	30	7	97	558										100			
CHV	784	B	3	35													100			
		J	6	33													100			
CHV	785	B	4	30													100			
		J	24	30	6	98	817										100			

V Ý S L E D K Y K O N T R O L Y Ú Ž I T K O V O S T I v K U dojčiacich kráv - podľa plemennej príslušnosti otcov
 (Výber býkov s minimálnym počtom narodených teliat 5 kusov)
 Hmotnosť a životný prírastok vo veku

P l e m e n o Otec Lin Reg	Pri narodení		120 dní			210 dní			365 dní			500 dní			Priebeh pôrodu					
	ks	kg	ks	kg	g/den	ks	kg	g/den	ks	kg	g/den	ks	kg	g/den	0	1	2	3	4	
Charolaise																				
CHV 786	B	4	35																	100
	J	13	30	7	96	552	1	173	681											100
CHV 788	B	10	30	7	115	710														100
	J	10	28	8	116	734														100
CHV 789	B	17	33																	100
	J	19	29																	100
CHV 790	B	14	30																	100
	J	22	29																	100
CHV 792	B	4	31	4	134	856	3	258	1079											100
	J	10	27	10	121	783	9	207	856											100
CHV 793	B	4	30	3	122	769	1	207	852											100
	J	2	30	2	120	754														100
CHV 798	B	21	30	19	148	987	7	235	977											5 95
	J	24	30	24	148	983	6	236	982											100
CHV 812	B	7	30																	100
	J	6	28				3	205	841	1	331	825								100
CHV 813	B	12	30	8	133	822	6	173	684											100
	J	16	27	11	118	733	4	163	649											100
CHV 815	B	9	30							1	360	915								100
	J	28	29							6	358	898	7	449	839					100
CHV 819	B	6	35	3	142	889														100
	J	5	34	1	142	933														100
CHV 820	B	13	35	9	149	954														100
	J	14	30	7	145	957														100
CHV 821	B	10	35																	100
	J	20	30																	100
CHV 822	B	1	25																	100
	J	38	26	36	123	815	19	232	985											50 37 13
CHV 823	B	6	27	5	111	703	1	218	895											83 17
	J	10	25	9	114	736	3	211	887											70 30
CHV 825	B	7	31																	100
	J	17	26																	47 24 29

V Ý S L E D K Y K O N T R O L Y Ú Ž I T K O V O S T I v K U dojčiacich kráv - podľa plemennej príslušnosti otcov
 (Výber býkov s minimálnym počtom narodených teliat 5 kusov)
 Hmotnosť a životný prírastok vo veku

P l e m e n o Otec Lin Reg	Pri narodení		120 dní			210 dní			365 dní			500 dní			Priebeh pôrodu				
	ks	kg	ks	kg	g/den	ks	kg	g/den	ks	kg	g/den	ks	kg	g/den	0	1	2	3	4
Charolaise																			
CHV 830	B	2	30	1	124	783									100				
	J	6	30	3	114	689									83	17			
CHV 844	B	4	35	2	148	942									100				
	J	4	30	2	150	1004									100				
CHV 849	B														50	17	33		
	J	6	26																
CHV 862	B	7	39	7	161	1014	3	234	937						100				
	J	8	36	8	160	1029	3	245	1000						100				
CHV 863	B	5	35	3	137	847	1	261	1076						100				
	J	12	30	5	139	907									100				
VCH 003	B	35	32	29	118	717	18	184	716						83	17			
	J	28	31	22	122	758	11	184	723						4	68	25		4
Charolaise Spolu		B 1774	34	1140	141	895	646	223	871	231	396	846	126	535	834	7	84	9	1
		J 4829	31	3130	136	856	2259	216	871	1424	344	2103	948	455	1951	9	84	7	0
Hereford																			
VHR 001	B	5	30	4	131	842									20	80			
	J	16	30	11	119	744										88	13		
HRV 041	B	3	35	3	121	714									100				
	J	5	36	5	127	762	2	183	679	2	301	716			20	80			
HRV 061	B	5	31	5	140	908	5	237	983						100				
	J	7	30	5	130	832	4	229	948						100				
HRV 516	B	11	26	11	115	739	9	207	860	2	330	836	8	411	769	36	45	18	
	J	9	27	9	109	683	9	196	808				4	422	794	22	33	44	
HRV 519	B														50	50			
	J	8	29	8	104	622	8	198	802										
HRV 524	B	24	29	19	112	704	12	189	781	6	342	863	4	401	763	17	75	4	4
	J	28	29	22	112	699	12	185	751	6	292	721	5	358	664	21	79		
HRV 525	B	22	28	17	115	739	13	196	809	3	333	835	5	389	726	9	82	9	
	J	29	28	23	113	709	15	186	757	13	295	734	1	433	816	7	83	10	
Hereford Spolu		B 70	29	59	117	774	39	202	858	11	338	844	17	402	753	16	76	7	1
		J 102	29	83	114	721	50	193	791	21	295	724	10	391	758	15	76	9	

V Ý S L E D K Y K O N T R O L Y Ú Ž I T K O V O S T I v KU dojčiacich kráv - podľa plemennej príslušnosti otcov
 (Výber býkov s minimálnym počtom narodených teľiat 5 kusov)
 Hmotnosť a životný prírastok vo veku

P l e m e n o Otec Lin Reg	Pri narodení		120 dní			210 dní			365 dní			500 dní			Priebeh pôrodu					
	ks	kg	ks	kg	g/den	ks	kg	g/den	ks	kg	g/den	ks	kg	g/den	0	1	2	3	4	
Piemontese																				
PEV 022	B	5	35	5	132	810	1	188	729	1	307	745	1	435	810	100				
	J	15	31	12	117	722	7	160	613	5	330	823				7	93			
PEV 081	B	1	30	1	142	933	9	208	827	8	374	930	7	464	858	100				
	J	38	28	9	140	886										61	39			
PEV 501	B	38	31	38	129	822	37	202	819	35	290	712	30	375	689	24 76				
	J																			
PEV 502	B	3	31	1	164	1108	1	298	1271	35	270	660	28	340	622	33 67				
	J	55	29	53	128	824	40	195	794							38	62			
PEV 503	B	6	30	6	113	689	6	199	802	6	273	664	6	353	645	100				
	J																			
PEV 506	B	19	30	2	111	675	44	170	691	12	296	742	5	360	667	47 47 5				
	J	62	25	29	139	943										2	89	8	2	
PEV 507	B	1	35	1	134	825	4	207	844	1	460	920	100							
	J	18	30	4	133	856							94	6						
PEV 508	B	4	30	128	26											100				
	J	128	26													51	48	2		
PEV 513	B	8	27	8	133	879	8	203	835	4	277	677	1	386	716	100				
	J																			
PEV 514	B	2	30	40	143	954	32	202	828	100										
	J	41	29							100										
PEV 515	B	9	29	11	130	855	3	199	797	100										
	J	26	28							96	4									
PEV 516	B	1	30	1	88	483	1	147	581	100										
	J	14	25	8	97	599				43	21	21	14							
VPE 001	B	5	34	5	138	867	3	250	1033	3	411	1035	80 20							
	J	4	32	4	146	956	3	254	1056	3	406	1025	100							
Piemontese Spolu		B	50	31	16	131	815	5	247	1011	5	367	838	79	370	8	66	24	2	
		J	453	28	222	131	832	194	193	790	108	294	2078			20	61	18	1	0

V Ý S L E D K Y K O N T R O L Y Ú Ž I T K O V O S T I v K U dojčiacich kráv - podľa plemennej príslušnosti otcov
 (Výber býkov s minimálnym počtom narodených teliat 5 kusov)
 Hmotnosť a životný prírastok vo veku

P l e m e n o Otec Lin Reg	Pri narodení		120 dní			210 dní			365 dní			500 dní			Priebeh pôrodu					
	ks	kg	ks	kg	g/den	ks	kg	g/den	ks	kg	g/den	ks	kg	g/den	0	1	2	3	4	
Simentál bezrohý																				
SBV 061	B	2	40	2	173	1104	2	233	921						50	50				
	J	11	34	10	137	857	11	212	847	8	342	844	7	496	926	91	9			
SBV 151	B	21	35	14	164	1077	1	326	1386	1	528	1351			5	95				
	J	22	29	15	140	923	3	232	971	2	358	903	1	475	894	55	45			
SBV 518	B														100					
	J	6	29	5	118	743	6	204	835	1	342	860	1	428	796					
SBV 542	B	16	30	6	118	738									100					
	J	42	30	28	109	663	9	156	617	12	299	745	8	416	780	5	95			
SBV 546	B														100					
	J	9	30	2	98	563				7	238	592	2	313	566					
SBV 558	B	29	35	18	103	569	12	200	783	2	315	767	2	483	897	100				
	J	92	36	84	106	589	75	202	792	53	329	803	44	475	878	100				
SBV 559	B	11	30	11	153	1025	2	243	1014						100					
	J	22	30	18	134	868	15	220	901						100					
SBV 566	B	1	35	1	142	892									100					
	J	31	30	21	133	858	25	187	746	3	292	719			100					
SBV 567	B	3	30	2	126	800	2	213	871						100					
	J	34	30	31	124	782	25	215	881						3	97				
SBV 580	B														73	28				
	J	40	30	9	141	931	6	216	879	2	349	879								
SBV 595	B	4	30												50	50				
	J	61	30	6	139	903	8	223	921						41	59				
SBV 598	B														100					
	J	26	34	26	122	731	24	206	808	25	330	809	25	458	846					
SBV 599	B	7	35	5	127	758	5	190	731						71	29				
	J	11	33	7	122	739	7	191	749	1	307	745			100					
SBV 600	B	11	31	6	128	825	4	185	752						82	18				
	J	11	32	7	129	805	5	187	736						91	9				
SBV 602	B	5	34	3	132	822	3	191	752						80	20				
	J	9	33	5	123	738	5	193	755	1	307	745			89	11				
SBV 603	B	27	35	27	153	986	8	267	1104						11	89				
	J	23	30	23	136	883	8	222	914						13	87				

V Ý S L E D K Y K O N T R O L Y Ú Ž I T K O V O S T I v K U dojčiacich kráv - podľa plemennej príslušnosti otcov
 (Výber býkov s minimálnym počtom narodených teliat 5 kusov)
 Hmotnosť a životný prírastok vo veku

P l e m e n o Otec Lin Reg	Pri narodení		120 dní			210 dní			365 dní			500 dní			Priebeh pôrodu				
	ks	kg	ks	kg	g/den	ks	kg	g/den	ks	kg	g/den	ks	kg	g/den	0	1	2	3	4
Simentál bezrohý																			
SBV 608	B	26	34	12	149	970									100				
	J	31	30	16	146	967									100				
Simentál bezrohý Spolu																			
B	163	34	107	140	881	39	218	924	3	386	1059	2	483	897	3	81	16		
J	481	32	313	123	797	232	203	823	115	321	4322	88	462	5686	12	85	3		
Slovenské strakaté																			
PAR 502	B	8	35												88	13			
	J	75	35	33	115	672	50	212	846	20	335	823	20	416	762	97	3		
PAR 506	B	2	35	1	78	358	1	128	443	1	234	545			100				
	J	60	30	55	102	601	30	164	640	45	240	576	2	274	488	100			
PAR 508	B	2	35	1	137	850									100				
	J	20	35	17	131	798	12	220	881	14	308	747	9	407	744	95	5		
RA 003	B	12	35	7	165	1093	6	234	949	6	397	990			100				
	J	22	33	11	129	915	8	231	950	8	340	840	7	480	941	91	9		
RT 511	B	2	30	2	150	1004									100				
	J	44	30	16	145	798	14	229	944						100				
RX 510	B	1	30	1	161	1092	1	237	986	1	472	1211	1	524	988	100			
	J	14	27	13	149	1009	14	231	970	13	421	1079	10	532	1009	100			
RX 512	B	22	29	19	121	767	5	196	791	2	301	738			100				
	J	71	30	68	114	704	52	187	743	13	274	669			100				
RX 515	B	28	35	27	115	663	22	183	705	7	286	687	4	411	751	100			
	J	43	30	34	105	634	29	178	710	17	292	723	12	387	715	100			
CO 001	B	27	29	25	147	983	3	229	948						100				
	J	90	30	67	139	906	42	208	848	3	405	1017	2	524	982	1	99		
GH 001	B	12	35	9	113	652	9	227	916	3	355	882	1	455	840	100			
	J	13	34	4	113	650	4	221	896	5	346	858	5	347	624	100			
GH 003	B	10	35	8	120	713	3	232	937	1	426	1071			100				
	J	54	34	33	125	750	25	216	863	13	362	898	12	467	865	98	2		
GH 004	B	9	35												100				
	J	14	34	2	104	617	1	231	957	1	366	921	1	464	868	100			
HW 003	B																		
	J	7	31				1	194	771						57	43			

V Ý S L E D K Y K O N T R O L Y Ú Ž I T K O V O S T I v K U dojčiacich kráv - podľa plemennej príslušnosti otcov
 (Výber býkov s minimálnym počtom narodených teliat 5 kusov)
 Hmotnosť a životný prírastok vo veku

P l e m e n o		Pri narodení		120 dní			210 dní			365 dní			500 dní			Priebeh pôrodu				
Otec																0	1	2	3	4
Lin	Reg	ks	kg	ks	kg	g/den	ks	kg	g/den	ks	kg	g/den	ks	kg	g/den	%				
Slovenské strakaté																				
HW	012	B	12	34	6	163	1200	1	183	681						83	17			
		J	9	33	6	146	1074	4	229	1013						100				
HW	013	B	42	37	30	144	999	21	220	917	4	378	936	2	561	1093	5	71	24	
		J	44	33	26	148	1019	24	243	1036	9	405	1017	5	499	960	7	86	7	
HW	014	B	5	39	5	152	1005	5	216	882	1	372	904				100			
		J	1	35	1	178	1192	1	300	1262	1	406	1016				100			
HW	017	B	2	35	2	188	1271	1	202	795						100				
		J	16	32	8	136	897	10	209	858	5	379	955				100			
HW	020	B	7	36	3	120	747	2	168	657						100				
		J	7	37	1	114	700	1	174	686						100				
HW	501	B	4	36	3	111	622									100				
		J	7	33	6	94	507									100				
HW	504	B																		
		J	7	30	4	126	788	1	206	838	3	350	879				100			
HN	003	B	2	35												50	50			
		J	16	32	4	133	858	5	211	864	1	346	877				100			
ZL	510	B	5	27	1	115	750				1	201	455			20	80			
		J	40	30	13	135	860	27	183	721	20	342	850				38	63		
PKN	008	B	117	35	74	147	938	75	239	974	50	368	912	6	491	911	9	43	49	
		J	202	34	145	142	899	147	221	894	93	324	795	14	366	665	4	78	18	
PKN	511	B																		
		J	11	35				1	188	729	5	357	883	3	467	864			100	
PKN	516	B	9	35				1	198	776	1	443	1118	2	495	920			100	
		J	38	35	4	154	1067	1	196	767				6	413	756			100	
PKN	518	B	27	33	18	148	971	12	242	1009	3	324	801	3	489	915	59	41		
		J	47	30	45	140	920	36	250	1054	19	466	1194	2	493	925	51	49		
LH	501	B	5	29	3	125	800	1	289	1219	1	307	751	1	383	700	80	20		
		J	25	28	19	113	712	11	163	621	6	222	526	6	290	520	68	32		
PLI	001	B																		
		J	9	30	3	112	686	3	191	770	3	281	689	7	369	678	67	22	11	
MW	501	B	5	37	2	106	592	2	176	671						100				
		J	21	33	17	95	523	17	164	627	5	277	678				100			

V Ý S L E D K Y K O N T R O L Y Ú Ž I T K O V O S T I v K U dojčiacich kráv - podľa plemennej príslušnosti otcov
 (Výber býkov s minimálnym počtom narodených teliat 5 kusov)
 Hmotnosť a životný prírastok vo veku

P l e m e n o Otec Lin Reg	Pri narodení		120 dní			210 dní			365 dní			500 dní			Priebeh pôrodu					
	ks	kg	ks	kg	g/den	ks	kg	g/den	ks	kg	g/den	ks	kg	g/den	0	1	2	3	4	
Slovenské strakaté																				
POP 002	B 20 34 J 44 33	10 118 697 35 119 713	3 225 905 29 202 802	2 335 822 19 316 771	18 392 714	85 15 14 82 5														
BAP 501	B 9 30 J 27 29	9 147 1006 26 158 1095	9 241 1019 27 237 1002	7 416 1065 25 432 1111	7 510 966 20 538 1024	100 100														
BAT 004	B J 46 32	30 105 621	24 170 654	17 275 665	15 358 653	7 91 2														
BAT 005	B 35 32 J 51 32	14 137 882 29 141 917	9 202 820 25 211 864	1 380 690 7 522 995	94 6 98 2															
BAT 008	B J 10 31	5 102 585	8 154 583	6 200 462	1 79 88	100														
BAT 009	B 58 34 J 137 33	41 144 913 109 135 853	40 229 927 112 209 838	34 395 985 80 321 789	10 392 714 36 388 713	98 2 1 94 5														
BAT 502	B J 19 35					100														
BAT 503	B J 23 32	23 95 529	23 140 516	22 258 621	12 257 451	100														
RAO 002	B 1 34 J 5 35					100 100														
RAO 003	B 3 35 J 3 38	1 159 1033 1 115 625	3 229 924 2 208 905	1 373 926 1 393 967	33 67 67 33															
RAO 004	B 17 29 J 27 28	6 122 776 17 113 707	1 364 1733 1 222 890	1 324 792	1 398 726	100 100														
RAO 005	B 5 38 J 16 35	3 123 694 9 123 731	1 139 471 5 182 692	1 311 742 6 320 779	4 416 757	100 100														
RAO 006	B 10 35 J 14 33	3 154 992 7 117 704	2 233 940 9 197 778	9 307 751	2 387 706	100 93 7														
RAO 008	B 36 30 J 23 30	4 161 1090 2 127 808				75 25 96 4														
RAO 010	B 10 35 J 20 30	7 135 876 15 133 907	2 233 943 6 211 933			30 70 75 25														
RAO 012	B 20 32 J 29 33	5 128 843 12 141 928				100 3 97														

V Ý S L E D K Y K O N T R O L Y Ú Ž I T K O V O S T I v KU dojčiacich kráv - podľa plemennej príslušnosti otcov
 (Výber býkov s minimálnym počtom narodených teliat 5 kusov)
 Hmotnosť a životný prírastok vo veku

P l e m e n o Otec Lin Reg	Pri narodení		120 dní			210 dní			365 dní			500 dní			Pribeh pôrodu					
	ks	kg	ks	kg	g/den	ks	kg	g/den	ks	kg	g/den	ks	kg	g/den	0	1	2	3	4	
Slovenské strakaté																				
RAO 020	B 4 38 J 15 31		3 124 711 8 115 697			3 196 751 9 202 833			1 275 685 8 297 730			1 383 716 11 384 708			25 75 47 40 13					
RAO 503	B J 9 31								1 289 690			7 383 705			100					
RAO 504	B J 6 27													100						
RAO 505	B 1 35 J 29 34		1 111 633 26 114 664			1 173 657 27 176 678			1 254 600 15 258 612			1 370 670 15 374 679			100 93 7					
RAO 509	B 4 32 J 22 29		3 151 1017 21 158 1075			3 233 968 22 247 1039			3 426 1087 22 427 1092			3 509 960 22 528 998			100 100					
RAO 510	B 13 32 J 62 30		12 120 734 60 116 719			1 150 552 55 179 711			46 260 628			40 303 546			85 15 18 82					
RAO 512	B 33 34 J 39 31		17 142 916 20 142 994			14 230 943 13 227 994			4 373 982			1 428 786 2 530 1060			64 36 69 28 3					
RAO 518	B 3 36 J 39 33		2 108 604 27 99 549			2 159 590 34 163 618			2 260 566 34 261 624			3 375 678 33 360 655			100 100					
RAO 520	B 10 35 J 15 30		10 128 779 14 132 849											100 100						
RAO 521	B 3 32 J 29 31		2 152 1000 27 159 1071			2 203 810 24 234 965			15 358 897			11 404 747			100 100					
RAO 522	B 9 35 J 21 35		9 119 697 21 127 767			1 249 1019 13 213 849			1 336 825 10 329 804			1 392 714 12 428 786			100 100					
RAO 523	B 5 35 J 43 30		1 110 625 42 106 630			1 183 705 28 175 690			22 251 602			17 393 725			100 2 98					
RAO 525	B 17 35 J 15 30		3 121 719 2 108 650											100 100						
RAO 526	B 6 30 J 40 30		6 147 978 25 135 876			12 217 888								100 100						
RAO 530	B 1 35 J 33 35		32 84 408			30 123 419			11 229 533			8 329 589			100 100					
RAO 533	B J 8 40		7 144 870			7 184 684								100						

V Ý S L E D K Y K O N T R O L Y Ú Ž I T K O V O S T I v K U dojčiacich kráv - podľa plemennej príslušnosti otcov
 (Výber býkov s minimálnym počtom narodených teliat 5 kusov)
 Hmotnosť a životný prírastok vo veku

P l e m e n o Otec Lin Reg	Pri narodení		120 dní			210 dní			365 dní			500 dní			Priebeh pôrodu					
	ks	kg	ks	kg	g/den	ks	kg	g/den	ks	kg	g/den	ks	kg	g/den	0	1	2	3	4	
Slovenské strakaté																				
RAO 535	B 10 30 J 46 29	10 115 709 46 117 727	37 184 735	24 300 739	24 363 667	100 100														
RAO 538	B 3 32 J 20 30	2 101 575 10 108 652	7 143 541	5 289 714	2 366 674	100 70 15 15														
RAO 539	B 5 31 J 16 29	2 95 529 11 106 650	8 164 645			80 20 94 6														
RAO 540	B 27 37 J 38 38					96 4 100														
RAO 542	B 31 30 J 34 30	29 123 774 34 123 779	12 218 896 15 211 864			100 100														
RSS 001	B 74 33 J 106 33	62 118 704 76 126 773	42 202 805 55 201 794	34 312 764 49 332 815	14 402 739 26 420 770	3 81 15 1 9 80 10														
RSS 004	B 1 35 J 11 30	1 95 500 9 104 621	1 217 867 10 152 584	1 262 622 9 225 526	4 398 739	100 9 91														
RSS 005	B J 10 30	6 108 656	7 200 810	7 287 706	7 401 742	30 60 10														
RSS 503	B 1 36 J 6 36	1 176 1167 6 164 1065	1 181 690 2 163 600	1 362 893 4 340 833	1 350 628 3 336 598	100 100														
RSS 506	B 8 28 J 3 27		1 150 581			100 100														
RSS 508	B 5 32 J 52 31		47 90 505	11 134 489	11 288 704	7 277 492	100 100													
RSS 509	B 6 30 J 36 29	3 114 703 33 112 696	3 203 825 21 194 780	2 299 736		100 100														
RDD 001	B 13 36 J 57 33	9 129 781 28 111 681	4 201 793 27 181 712	23 256 623	8 379 712	100 18 81 2														
RDD 501	B 15 29 J 26 28	14 119 750 8 116 728	1 155 595 1 151 600	1 291 715	5 372 684	93 100														7
RDD 502	B 1 36 J 17 34					100 100														
RDD 505	B 11 35 J 17 35		1 245 1167 4 224 1064			100 100														

V Ý S L E D K Y K O N T R O L Y Ú Ž I T K O V O S T I v KU dojčiacich kráv - podľa plemennej príslušnosti otcov
 (Výber býkov s minimálnym počtom narodených teliat 5 kusov)
 Hmotnosť a životný prírastok vo veku

P l e m e n o Otec Lin Reg	Pri narodení		120 dní			210 dní			365 dní			500 dní			Priebeh pôrodu				
	ks	kg	ks	kg	g/den	ks	kg	g/den	ks	kg	g/den	ks	kg	g/den	0	1	2	3	4
Slovenské strakaté																			
REL 002	B	17	36	3	115	769	1	173	671						94	6			
	J	12	36	2	149	950	1	222	914						92	8			
BIT 502	B																		
	J	37	30	37	152	1029	29	236	978	31	374	945	14	486	915	100			
BLB 002	B	2	35	1	145	917									50	50			
	J	50	31	29	110	672	20	169	663	17	270	662	16	369	678	44	46	10	
RMN 006	B																		
	J	6	30	2	100	588	2	176	695	2	278	678	3	425	790	50	50		
RMN 008	B																		
	J	7	33	4	149	956	3	179	687	4	281	676	3	405	741	29	71		
RMN 010	B	2	35	2	134	829	2	211	840	1	385	962	1	510	952	100			
	J	4	30	3	149	997	3	222	916	3	384	973	2	535	1012	25	50	25	
RMN 502	B	63	30	45	140	912	15	223	917						97	3			
	J	112	30	92	133	858	59	225	931						98	2			
BNR 001	B	13	36	8	117	669	8	199	770	8	313	755	2	471	873	8	92		
	J	35	34	21	128	790	15	192	757	18	302	726	15	375	677	100			
BNZ 502	B																		
	J	22	35	20	132	810	20	207	818	19	352	868	19	457	844	100			
STG 001	B	6	34	1	105	583	2	170	643	1	337	827			33	67			
	J	46	32	16	116	690	19	177	685	16	276	667	8	365	669	22	78		
STG 003	B	11	30	1	150	1000									9	91			
	J	28	29							1	366	921	3	407	755	21	79		
STG 513	B	51	35	28	133	825	10	201	790	1	304	737			100				
	J	78	34	62	131	814	41	195	765	17	316	773	14	412	755	100			
STG 522	B	20	40	8	150	919	8	206	789	1	286	674	1	396	712	100			
	J	57	39	22	150	959	17	203	788	9	272	634	5	390	705	100			
STG 528	B																		
	J	10	30	10	123	777	9	215	883						100				
STG 533	B	2	37	2	119	692	2	179	679	1	259	605	1	399	722	100			
	J	28	34	23	116	681	25	176	677	15	254	609	9	364	658	100			
STG 537	B	20	30	1	154	1033	1	232	962						100				
	J	46	30	18	128	813	14	218	894						100				

V Ý S L E D K Y K O N T R O L Y Ú Ž I T K O V O S T I v K U dojčiacich kráv - podľa plemennej príslušnosti otcov
 (Výber býkov s minimálnym počtom narodených teliat 5 kusov)
 Hmotnosť a životný prírastok vo veku

P l e m e n o Otec Lin Reg	Pri narodení		120 dní			210 dní			365 dní			500 dní			Priebeh pôrodu					
	ks	kg	ks	kg	g/den	ks	kg	g/den	ks	kg	g/den	ks	kg	g/den	0	1	2	3	4	
Slovenské strakaté																				
STG 538	B 7 35 J 27 31														100	100				
STG 539	B J 13 30		11 93 573			11 168 681			13 258 638			12 405 760			15 85					
STG 541	B 2 35 J 4 30		2 109 621 3 94 533			1 153 562 4 148 563			2 265 630 3 264 642						100	100				
STG 543	B 2 32 J 5 28														50 50	80 20				
STG 544	B 3 40 J 4 40														100	100				
STG 546	B 20 35 J 46 35		15 124 721 40 122 723			8 238 967 21 223 897			2 304 737 11 300 727			1 405 740 6 397 724			100	100				
STG 547	B 6 35 J 10 35		3 125 747 6 107 600			2 224 900 5 217 866			1 323 789			1 396 722			83 17	90 10				
STG 548	B 19 39 J 37 39		15 128 749 16 124 727			6 176 662 4 183 715			3 291 689 16 298 714			4 356 632 6 375 687			11 89	16 84				
STG 551	B 15 40 J 12 37		8 92 428 7 95 480			5 154 549 2 154 574			2 274 640 2 276 599						53 47	17 83				
STL 002	B J 6 35								4 299 725			5 399 728			100					
STL 006	B J 11 33		1 140 917			1 186 743			3 313 765			2 397 725			45 55					
SES 503	B 2 30 J 40 30		2 147 971 31 127 780			23 215 879									100	100				
SES 505	B 1 30 J 23 30					6 184 733			11 267 649			1 386 712 7 354 649			100	100				
DSO 511	B J 21 35		21 104 568			20 156 573			20 234 544			14 305 539			10 90					
DSO 514	B 23 28 J 22 29					15 185 750 11 184 736			2 344 858 2 351 886			19 442 827 13 436 813			100	100				
DIK 005	B 2 35 J 12 35		1 104 608 4 147 1010			3 181 752			2 241 567			1 337 614			50 50	8 83 8				

V Ý S L E D K Y K O N T R O L Y Ú Ž I T K O V O S T I v KU dojčiacich kráv - podľa plemennej príslušnosti otcov
 (Výber býkov s minimálnym počtom narodených teľiat 5 kusov)
 Hmotnosť a životný prírastok vo veku

P l e m e n o Otec Lin Reg	Pri narodení		120 dní			210 dní			365 dní			500 dní			Pribeh pôrodu					
	ks	kg	ks	kg	g/den	ks	kg	g/den	ks	kg	g/den	ks	kg	g/den	0	1	2	3	4	
Slovenské strakaté																				
ECK 001	B	22	31	2	158	1004	1	170	643	1	258	611	2	317	571	95	5			
	J	22	31	5	125	770	4	193	761	2	340	847				100				
EGE 001	B	5	36	4	114	646	7	211	847	1	273	655	1	382	694	60	40			
	J	17	34	15	122	733										41	53	6		
EGE 003	B	164	33	98	127	809	62	200	807	19	305	742	5	361	651	3	86	10	1	
	J	459	32	248	121	753	202	195	784	127	286	700	92	386	712	17	77	7		
EGE 005	B						21	242	1016	21	417	1064	19	526	994	96	4			
	J	24	29	24	156	1053														
EGE 006	B	5	34	3	130	800	2	183	712	35	307	755	25	399	736	100				
	J	48	32	26	119	725	36	187	744							100				
EGE 007	B	28	30	19	139	909	6	211	863	15	218	897				100				
	J	25	30	23	139	910	15	218	897							100				
EGE 010	B	13	34	7	116	639	3	242	1000	3	386	971	1	399	738	8	92			
	J	15	32	7	109	598	3	184	717	3	313	774				100				
HAD 001	B						2	246	584	2	418	770	57	43						
	J	7	31																	
HAL 501	B	30	34	8	132	814	1	174	662	3	315	782	1	360	660	100				
	J	49	30	19	126	806	9	167	654							98	2			
HRB 501	B	14	35	10	127	762	1	185	710	4	278	666	4	381	692	93	7			
	J	15	33	7	120	727	4	165	617							87	13			
HRB 508	B						11	227	914	3	354	911	7	534	1059	100				
	J	27	33																	
HRB 509	B	36	34	19	137	882	11	227	914	3	354	911	7	534	1059	6	64	28	3	
	J	78	30	43	144	1057	32	219	969	14	374	983				4	82	14		
HRB 511	B	11	36	10	148	943	7	228	915	2	342	827				100				
	J	12	35	12	146	927	9	218	873							100				
HRB 512	B	15	40													60	40			
	J	30	36													27	73			
HRS 622	B	13	36	10	108	601	3	166	627	8	272	658				46	54			
	J	30	33	15	96	539	12	177	688							73	23	3		
HRS 625	B						10	208	826	10	334	818	5	413	755	100				
	J	10	35	10	127	768														

V Ý S L E D K Y K O N T R O L Y Ú Ž I T K O V O S T I v K U dojčiacich kráv - podľa plemennej príslušnosti otcov
 (Výber býkov s minimálnym počtom narodených teliat 5 kusov)
 Hmotnosť a životný prírastok vo veku

P l e m e n o Otec Lin Reg	Pri narodení		120 dní			210 dní			365 dní			500 dní			Priebeh pôrodu						
	ks	kg	ks	kg	g/den	ks	kg	g/den	ks	kg	g/den	ks	kg	g/den	0	1	2	3	4		
Slovenské strakaté																					
HUS 502	B	24	31	21	134	854	10	228	937	2	390	986	1	502	942	100					
	J	31	28	30	143	961	26	236	990	19	385	981	9	501	945	100					
HEL 001	B																				
	J	41	32	14	107	651	15	160	624	16	233	555	5	406	759	7	93				
HEL 502	B	10	35	10	124	739	8	201	789	2	294	721	1	409	758	80	20				
	J	50	32	46	123	759	41	184	728	37	304	749	16	402	744	100					
HUL 505	B	2	30													100					
	J	9	30	1	108	650										100					
HUL 506	B	12	40	7	150	919	3	204	779				4	397	714	100					
	J	26	40	6	150	918	7	197	748	7	290	684	3	406	733	100					
HUL 507	B	1	35													100					
	J	24	30													100					
HLG 005	B	1	35													100					
	J	7	31	2	142	1033	2	219	960	2	354	923	4	481	929	100					
HLG 007	B	37	33	18	141	897	23	233	946	12	389	972	8	457	849	5	70	22	3		
	J	138	32	99	125	770	98	211	848	86	325	800	79	418	771	10	88	2			
HLG 509	B															100					
	J	9	33													100					
HLN 001	B	1	35	1	147	933	1	195	762	1	332	814	1	461	852	100					
	J	5	34	3	129	797	2	199	781	2	362	895	2	475	881	100					
HLN 501	B	79	37	59	156	995	52	236	950	40	393	978	19	514	960	99	1				
	J	76	34	62	150	969	53	231	940	37	395	988	19	513	962	91	9				
HOS 004	B	2	35	2	129	783	2	208	826	1	370	918	1	533	996	100					
	J	14	32	13	136	863	11	240	978	12	382	958	11	477	890	100					
HOS 005	B	66	38	57	152	952	49	220	872	26	395	983	15	514	957	94	6				
	J	84	34	73	149	961	61	224	903	33	396	995	16	511	959	1	95	4			
HOS 008	B	12	35	7	178	1407	2	295	1405							100					
	J	14	35	8	201	1534	3	306	1459							100					
HOS 501	B	8	31	3	114	700	2	184	729							100					
	J	67	30	44	117	725	51	182	726	48	313	777	39	391	722	100					
HOS 502	B															100					
	J	7	30													100					

V Ý S L E D K Y K O N T R O L Y Ú Ž I T K O V O S T I v K U dojčiacich kráv - podľa plemennej príslušnosti otcov
 (Výber býkov s minimálnym počtom narodených teliat 5 kusov)
 Hmotnosť a životný prírastok vo veku

P l e m e n o Otec Lin Reg	Pri narodení		120 dní			210 dní			365 dní			500 dní			Pribeh pôrodu						
	ks	kg	ks	kg	g/den	ks	kg	g/den	ks	kg	g/den	ks	kg	g/den	0	1	2	3	4		
Slovenské strakaté																					
HOS 503	B	1	30																	100	
	J	36	25																		3 94 3
HOS 504	B	1	35																		100
	J	11	29				4	157	605												27 73
HOS 505	B	18	30	14	135	869	8	175	688				1	311	562						100
	J	91	28	45	112	709	50	145	560	29	175	401	18	246	439						4 95 1
HOS 507	B	9	34	2	110	642															100
	J	144	30	116	105	625	82	180	714	77	268	652	63	401	743						3 97
HOS 510	B	7	35	4	96	508															100
	J	21	30	15	94	534	9	129	453	5	178	373									100
HOS 511	B	3	35	3	111	631															100
	J	4	35	2	129	783	2	201	790												100
HOD 004	B	4	40	4	169	1077	4	228	896	1	383	940									100
	J	7	35				2	203	802	3	335	823	2	436	803	14					86
HOD 008	B	4	30	1	121	767	1	201	819	1	366	923									75 25
	J	3	30	2	133	863	1	241	1005												100
HOD 502	B	4	30	3	115	711	2	217	888	1	382	959									100
	J	13	29	9	114	710	6	192	777	3	362	912	2	271	482						100
HOD 503	B	17	40	13	151	924	3	203	778												100
	J	21	39	19	153	946	5	207	793				2	392	703	5					95
HOD 506	B	37	30	8	117	713	1	218	848												97 3
	J	39	30	8	125	781	2	169	640												97 3
HOD 508	B	4	32	1	107	633															75 25
	J	14	29	6	109	665	4	158	581	1	204	482									86 14
HOD 512	B	17	32																		100
	J	14	29																		100
HOD 513	B	11	29	8	122	776	1	181	724												100
	J	38	29	35	116	725	28	191	769	2	294	725									100
ZAX 502	B	18	32	9	173	1162	12	303	1283	1	279	682									100
	J	25	29	12	167	1153	9	280	1197	1	256	619									100
ZAX 507	B	23	31	19	116	700	2	177	693												96 4
	J	77	30	73	107	649	56	178	707	51	252	608	51	308	557						32 68

V Ý S L E D K Y K O N T R O L Y Ú Ž I T K O V O S T I v K U dojčiacich kráv - podľa plemennej príslušnosti otcov
 (Výber býkov s minimálnym počtom narodených teliat 5 kusov)
 Hmotnosť a životný prírastok vo veku

P l e m e n o Otec Lin Reg	Pri narodení		120 dní			210 dní			365 dní			500 dní			Priebeh pôrodu					
	ks	kg	ks	kg	g/den	ks	kg	g/den	ks	kg	g/den	ks	kg	g/den	0	1	2	3	4	
Slovenské strakaté																				
ZEU 002	B	6 28	1	55	225				1	310	773				100					
	J	7 28	6	118	750	5	175	701	3	363	920				100					
ZEU 010	B	58 33	37	132	838	31	183	722	9	286	687				2	91	7			
	J	220 31	99	114	707	107	180	713	96	270	659	68	386	711	25	71	4			
ZEU 522	B	1 35							1	375	932				100					
	J	6 34							1	364	915				100					
ZEU 524	B	2 35													100					
	J	13 32	9	133	995	9	216	968	8	359	943	3	481	943	100					
ZEN 001	B														100					
	J	6 30	6	117	725	6	188	751	6	304	752	6	369	677	100					
LOT 502	B	15 31	15	111	667	5	171	659							100					
	J	55 30	48	107	643	32	167	649	28	241	576	26	288	515	36	64				
LOT 513	B														100					
	J	13 35	13	111	631	13	213	848	13	330	808	9	429	788	100					
LOT 514	B	2 32	2	123	758	2	190	750							100					
	J	51 34	39	111	637	40	185	718	36	297	721	23	420	771	100					
LOT 523	B	22 30													100					
	J	16 30													100					
LOT 529	B														100					
	J	40 30	26	106	634	36	168	657	30	262	636	28	389	718	3	98				
MAR 004	B														100					
	J	7 32	7	111	658	6	179	703							100					
MAF 001	B	13 34	7	148	943	7	219	878							31	69				
	J	61 32	45	121	743	43	204	816	28	305	748	24	415	768	10	82	8			
MAF 003	B	24 32	10	142	902	1	226	933	3	339	847				100					
	J	63 31	36	142	913	19	232	956	14	342	854	7	467	871	95	5				
MAF 004	B	21 30	5	130	865	2	198	771	6	353	879				100					
	J	58 31	27	128	799	26	203	810	31	340	841	19	428	791	3	97				
MAF 011	B	3 35	2	114	800	1	321	1529							100					
	J	9 32	3	130	814										44	56				
MAF 012	B														100					
	J	14 30	9	139	944	11	211	873	10	342	855	11	427	795	21	79				

V Ý S L E D K Y K O N T R O L Y Ú Ž I T K O V O S T I v K U dojíciacich kráv - podľa plemennej príslušnosti otcov
 (Výber býkov s minimálnym počtom narodených teliat 5 kusov)
 Hmotnosť a životný prírastok vo veku

P l e m e n o Otec Lin Reg	Pri narodení		120 dní			210 dní			365 dní			500 dní			Pribeh pôrodu					
	ks	kg	ks	kg	g/den	ks	kg	g/den	ks	kg	g/den	ks	kg	g/den	0	1	2	3	4	
Slovenské strakaté																				
MAF 014	B	124	35	102	138	855	67	232	936	29	408	1021	1	559	1048	1	71	27	2	
	J	155	35	127	136	844	92	215	860	26	321	780					72	28		
MAF 505	B	9	30				1	182	867							100				
	J	38	30													100				
MRL 003	B						8	169	637	8	282	677	8	396	722	100				
	J	8	35																	
Slovenské strakaté Spolu																				
	B	2319	34	1343	134	812	820	217	838	361	360	829	152	451	806	3	87	10	0	0
	J	6180	32	3825	125	790	3157	198	793	2120	306	1573	1411	398	1992	6	87	6	0	0
Pinzgauské																				
WN 501	B	21	39	16	135	799	1	172	638							95	5			
	J	22	38	21	129	759	4	199	764							100				
HL 003	B	5	25													100				
	J	3	25													100				
LF 578	B															88	13			
	J	24	27																	
REM 501	B	15	35	15	103	568										100				
	J	1	30	1	92	517										100				
GAL 510	B			8	131	765	4	186	694	7	220	496	5	263	450	100				
	J	10	39																	
LOH 502	B	1	30	1	140	917										100				
	J	12	30	10	138	897	6	183	731							100				
LOH 503	B			5	137	892	5	180	714							67	33			
	J	9	30																	
LOH 504	B			8	95	468	8	156	557	8	182	392	8	237	395		100			
	J	8	39																	
MCA 509	B															100				
	J	34	26																	
NOB 504	B	25	36	21	110	632										88	12			
	J	52	33	32	134	844	34	205	845	33	341	857	3	427	793	94	6			
Pinzgauské Spolu																				
	B	67	36	53	116	729	1	172	638	48	297					94	6			
	J	175	32	85	129	734	61	193	717	48	297		16	281		31	61	8		

V Ý S L E D K Y K O N T R O L Y Ú Ž I T K O V O S T I v K Ů dojčiacich kráv podľa okresov, krajov a za Slovensko.

1	2	120 dní			210 dní			365 dní			500 dní			Medziob Vek pri 1.otelení	Priem. lakt.	Vyra- dené	
		3	4	5 %V	6	7	8 %V	9	10	11 %V	12	13	14 %V				
MAŁACKY	K MD	33 29	119	752	7 24%	201	822	7 24%	331	832	2 7%	428	796	1 3%	397 32/14	2.91	
Stavy za kontrolný rok	K MD	33 29	119	752	7 24%	201	822	7 24%	331	832	2 7%	428	796	1 3%	397 32/14	2.91	
VÝSLEDKY ZA KRAJ BRATISLAVA	K MD	33 29	119	752	7 24%	201	822	7 24%	331	832	2 7%	428	796	1 3%	397 32/14	2.91	
Stavy za kontrolný rok	K MD	33 29	119	752	7 24%	201	822	7 24%	331	832	2 7%	428	796	1 3%	397 32/14	2.91	
DUNAJSKÁ STREDA	K MD																
Stavy za kontrolný rok	K MD	18 31	149 150	927 936	10 29 94%	240 266	968 1086	11 28 90%	389 359	966 879	11 27 87%	466 448	858 821	11 19 61%	346 29/27	2.81	18 31
HLOHOVEC	K MD	41 70	113 136	630 815	27 56 80%	196 208	755 813	28 47 67%	359 381	882 947	27 35 50%	500 508	924 952	13 24 34%	451 32/ 1	3.00	
Stavy za kontrolný rok	K MD	52 84	116 134	652 810	33 65 77%	196 208	754 815	36 54 64%	360 382	883 949	33 41 49%	490 507	905 951	18 25 30%	463 32/ 4	2.85	11 14
PIEŠŤANY	K MD	241 313	137 149	861 989	109 232 74%	219 232	892 961	120 206 66%	388 405	975 1033	93 161 51%	507 539	943 1012	76 105 34%	421 28/27	3.66	
Stavy za kontrolný rok	K MD	283 446	138 150	868 985	121 347 78%	220 234	900 957	134 307 69%	387 407	967 1036	107 230 52%	506 547	941 1021	85 144 32%	428 28/28	3.69	42 133
SENICA	K MD	314 263	136 130	782 923	138 206 78%	215 196	823 764	154 172 65%	348 322	884 787	118 51 19%	366 388	775 787	29 22 8%	410 33/19	3.83	
Stavy za kontrolný rok	K MD	355 397	136 129	780 855	145 312 79%	216 197	823 785	161 237 60%	347 320	883 790	125 62 16%	366 390	775 792	29 24 6%	426 33/18	3.79	41 134

V Ý S L E D K Y K O N T R O L Y Ú Ž I T K O V O S T I v K Ú dojčiacich kráv podľa okresov, krajov a za Slovensko.

1	2	120 dní			210 dní			365 dní			500 dní			Medziob Vek pri 1.otelení	Priem. lakt.	Vyra- dené	
		3	4	5 %V	6	7	8 %V	9	10	11 %V	12	13	14 %V				
SKALICA	K	102	140	817	21	220	889	20	331	807	12	376	681	6	459	3.50	
	MD	153	125	798	103	207	855	87	364	879	64	392	715	4	27/14		
Stavy	K	126	139	805	25	217	882	24	332	807	14	378	684	7	461	3.60	24
za kontrolný rok	MD	175	124	795	115	206	857	96	366	879	71	414	742	7	27/17		22
				67%			57%			42%			3%				
				66%			55%			41%			4%				
VÝSLEDKY ZA KRAJ TRNAVA	K	698	135	795	295	215	845	322	363	895	250	467	837	124	429	3.67	
	MD	799	137	895	597	214	833	512	380	882	311	509	859	155	31/		
Stavy	K	834	135	806	334	216	856	366	364	898	290	468	837	150	431	3.65	136
za kontrolný rok	MD	1133	138	868	868	217	858	722	382	884	431	512	864	219	30/28		334
				75%			64%			39%			19%				
				77%			64%			38%			19%				
BÁNOVCE NAD BEBRAVOU	K	63	128	750	17	202	776	21	242	547	25	398	714	21	416	3.02	
	MD	95	151	1050	66	223	941	51	319	782	30	378	689	16	33/ 9		
Stavy	K	64	128	750	17	202	776	21	242	547	25	398	714	21	418	3.00	1
za kontrolný rok	MD	125	143	957	93	215	886	79	316	771	35	377	687	19	33/ 6		30
				69%			54%			32%			17%				
				74%			63%			28%			15%				
ILAVA	K	267	139	913	131	229	938	104	374	929	75	465	849	55	430	2.69	
	MD	266	156	1047	102	244	1051	67	411	1049	53	556	1054	31	32/12		
Stavy	K	293	138	901	144	228	932	112	373	927	79	464	844	58	432	2.74	26
za kontrolný rok	MD	433	153	1018	181	244	1022	108	407	1037	80	547	1041	43	32/12		167
				38%			25%			20%			12%				
				42%			25%			18%			10%				
MYJAVA	K	210	125	751	145	198	786	158	331	810	106	449	816	68	427	3.28	
	MD	263	119	726	222	198	771	171	334	826	145	446	818	105	27/27		
Stavy	K	228	125	751	158	199	792	171	331	810	119	449	823	74	426	3.22	18
za kontrolný rok	MD	377	117	707	297	196	769	207	333	823	169	446	823	122	27/29		114
				84%			65%			55%			40%				
				79%			55%			45%			32%				
NOVÉ MESTO NAD VÁHOM	K	246	133	814	137	219	877	150	376	916	120	498	900	117	437	2.24	
	MD	402	162	1070	347	258	1097	304	433	1119	233	584	1137	181	31/26		
Stavy	K	280	134	819	150	220	882	166	377	918	136	500	901	130	436	2.40	34
za kontrolný rok	MD	520	157	1018	457	253	1046	401	442	1098	304	595	1111	252	32/ 9		118
				86%			76%			58%			45%				
				88%			77%			58%			48%				

V Ý S L E D K Y K O N T R O L Y Ú Ž I T K O V O S T I v K Ú dojčiacich kráv podľa okresov, krajov a za Slovensko.

1	2	120 dní			210 dní			365 dní			500 dní			Medziob Vek pri 1.otelení	Priem. lakt.	Vyra- dené	
		3	4	5 %V	6	7	8 %V	9	10	11 %V	12	13	14 %V				
POVAŽSKÁ BYSTRICA	K	197	126	775	56	176	704	56	271	695	20	410	604	5	502	2.71	
	MD	217	133	777	44	179	721	61	281	623	43	311	592	8	35/ 3		
Stavy za kontrolný rok	K	220	126	775	62	178	704	63	271	695	20	393	585	6	503	2.81	23 120
	MD	337	131	791	81	174	679	106	277	649	76	344	584	12	34/30		
PRIEVIDZA	K	571	120	717	168	180	715	187	282	698	176	358	669	129	442	3.47	
	MD	595	118	704	477	179	698	452	280	673	355	356	631	195	34/17		
Stavy za kontrolný rok	K	662	119	711	188	181	719	209	283	705	194	357	665	141	442	3.41	91 343
	MD	938	117	688	755	179	695	670	280	663	470	359	648	244	34/16		
PÚCHOV	K	41	174	1155	5	255	1048	7	427	1088	2			377	1.46		
	MD	17			29%			41%			12%			29/ 8			
Stavy za kontrolný rok	K	58	174	1155	5	253	1057	9	427	1088	2			379	1.76	17 30	
	MD	47			11%			19%			4%			29/26			
TRENČÍN	K	268	118	755	116	194	776	123	292	746	34	394	800	20	430	3.13	
	MD	337	118	747	274	198	805	204	319	794	44	406	774	31	31/15		
Stavy za kontrolný rok	K	345	119	763	132	195	781	140	292	747	35	394	800	20	430	3.19	77 165
	MD	502	118	740	357	195	789	276	312	787	56	403	751	35	31/15		
VÝSLEDKY ZA KRAJ TRENČÍN	K	1863	127	773	770	200	768	799	323	766	556	431	762	415	451	2.99	
	MD	2192	132	839	1537	208	824	1317	339	822	905	459	808	567	32/28		
Stavy za kontrolný rok	K	2150	127	770	851	200	768	882	324	768	608	431	752	450	451	3.01	287 1087
	MD	3279	130	823	2226	205	797	1856	340	792	1192	469	792	727	32/30		
KOMÁRNO	K	177	119	737	41	204	823	48	316	806	46	408	792	23	422	3.45	
	MD	206	119	679	147	205	810	100	318	779	90	422	807	36	31/16		
Stavy za kontrolný rok	K	230	119	849	51	200	896	59	312	853	58	399	789	28	417	3.57	53 108
	MD	314	121	635	245	207	766	171	318	727	130	430	805	50	31/20		

V Ý S L E D K Y K O N T R O L Y Ú Ž I T K O V O S T I v KÚ dojčiacich kráv podľa okresov, krajov a za Slovensko.

1	2	120 dní			210 dní			365 dní			500 dní			Medziob Vek pri l. otelení	Priem. lakt.	Vyra- dené	
		3	4	5 %V	6	7	8 %V	9	10	11 %V	12	13	14 %V				
LEVICE	K MD	131 109	131 142	847 876	32 46	210 225	860 887	34 15	314 322	761 798	38 28	418 369	756 681	26 9	415 29/21	2.84	
Stavy za kontrolný rok	K MD	166 203	134 141	867 881	38 90	212 222	874 912	42 43	313 324	764 824	48 78	413 384	744 696	32 17	413 30/	2.99	35 94
				42% 44%			14% 21%			26% 38%			8% 8%				
VÝSLEDKY ZA KRAJ NITRA	K MD	308 315	124 124	781 788	73 193	206 207	842 843	82 115	315 319	784 787	84 118	413 411	770 753	49 45	419 30/11	3.19	
Stavy za kontrolný rok	K MD	396 517	125 127	855 758	89 335	205 210	886 831	101 214	313 320	815 770	106 208	406 418	762 751	60 67	415 30/23	3.33	88 202
				61% 65%			37% 37%			37% 40%			14% 13%				
BYTČA	K MD	117 49	104 134	602 861	36 36	188 193	754 775	39 3	288	705	5			441 33/28	3.54		
Stavy za kontrolný rok	K MD	144 118	105 132	625 846	43 76	187 182	740 720	48 29	275	670	10			434 33/23	3.56	27 69	
				73% 64%			6% 25%										
ČADCA	K MD	311 167	111 127	662 827	91 127	182 181	714 723	96 64	304	764	12			409 36/15	3.42		
Stavy za kontrolný rok	K MD	340 312	111 129	663 841	94 211	184 179	716 689	101 118	310	774	13			405 34/ 5	3.45	29 145	
				76% 68%			38% 38%										
DOLNÝ KUBÍN	K MD	87 88	113 120	672 774	39 45	181 213	704 935	39 39	299 371	743 887	20 25	419 410	769 739	17 18	450 32/10	2.78	
Stavy za kontrolný rok	K MD	107 150	111 119	660 779	46 60	181 208	708 869	47 47	301 370	746 886	26 26	413 407	746 737	22 21	443 31/28	2.83	20 62
				51% 40%			44% 31%			28% 17%			20% 14%				
KYSUCKÉ NOVÉ MESTO	K MD	146 23	120 138	776 896	35 16	169 182	782 723	53 11						452 35/ 9	3.23		
Stavy za kontrolný rok	K MD	178 98	122 135	782 822	42 78	172 176	787 702	59 41						450 34/29	3.22	32 75	
				70% 80%			48% 42%										

V Ý S L E D K Y K O N T R O L Y Ú Ž I T K O V O S T I v K Ů dojčiacich kráv podľa okresov, krajov a za Slovensko.

1	2	120 dní			210 dní			365 dní			500 dní			Medziob Vek pri 1. otelení	Priem. lakt.	Vyra- dené	
		3	4	5 %V	6	7	8 %V	9	10	11 %V	12	13	14 %V				
LIPTOVSKÝ MIKULÁŠ	K	347	112	799	44	194	850	42	408	1010	15	635	1198	3	437	2.39	
	MD	199	105	692	107	170	659	9							36/		
Stavy za kontrolný rok	K	439	110	795	48	192	851	46	408	1010	15	635	1198	3	453	2.45	92 211
	MD	410	105	706	247	187	732	123	348	792	16				36/ 9		
MARTIN	K	160	114	732	56	173	705	40	355	906	38	422	798	31	443	2.74	
	MD	104	129	820	99	168	668	5	343	861	10	451	856	1	32/13		
Stavy za kontrolný rok	K	193	114	731	62	173	709	41	356	908	39	422	798	31	445	2.72	33 116
	MD	220	124	777	203	187	773	30	345	874	19	458	865	3	32/ 1		
NÁMESTOVO	K	219	132	857	19	206	728	20	346	828	12	434	808	4	425	2.91	
	MD	233	141	955	140	206	866	102	352	844	84	395	764	13	36/14		
Stavy za kontrolný rok	K	260	134	866	20	203	720	21	346	828	12	449	838	5	435	2.93	41 114
	MD	347	145	993	162	204	818	116	350	815	88	397	767	14	36/ 1		
TURČIANSKE TEPLICE	K	690	136	842	286	206	820	127	319	759	77	346	653	28	414	3.44	
	MD	569	134	863	504	246	1019	42							38/ 3		
Stavy za kontrolný rok	K	802	135	840	314	207	824	140	321	763	87	346	653	28	433	3.54	112 621
	MD	1190	134	851	1074	244	868	43							38/17		
TVRDOŠÍN	K	43	123	756	4	188	714	2				249	429	2	433	2.29	
	MD	8	104	1020	6	287	1367	1				417	833	2	29/19		
Stavy za kontrolný rok	K	64	118	738	5	195	727	3				249	429	2	435	2.43	21 6
	MD	14	97	754	9	287	1367	1				431	861	3	31/13		
ŽILINA	K	709	119	714	300	183	675	300				86	172	1	446	3.06	
	MD	299	134	854	226	182	655	69							37/ 9		
Stavy za kontrolný rok	K	838	119	718	331	182	675	342				86	172	1	448	3.08	129 591
	MD	890	131	811	728	179	752	261							37/23		

V Ý S L E D K Y K O N T R O L Y Ú Ž I T K O V O S T I v KÚ dojčiacich kráv podľa okresov, krajov a za Slovensko.

1	2	120 dní			210 dní			365 dní			500 dní			Medziob Vek pri 1.otelení	Priem. lakt.	Vyra- dené	
		3	4	5 %V	6	7	8 %V	9	10	11 %V	12	13	14 %V				
VÝSLEDKY ZA KRAJ ŽILINA	K MD	2829 1739	122 131	740 847	910 1306	186 200	739 805	758 345	332 355	806 868	179 119	397 406	702 772	86 34	435 35/15	3.09	
Stavy za kontrolný rok	K MD	3365 3749	122 130	741 825	1005 2848	187 189	740 792	848 809	330 353	804 845	202 149	398 409	698 776	92 41	438 35/16	3.12	536 2010
BANSKÁ BYSTRICA	K MD	217 108	114 124	781 900	18 13	211 199	834 767	19 13							413 35/24	3.22	
Stavy za kontrolný rok	K MD	246 191	114 124	781 777	18 34	211 202	834 797	19 26							409 35/15	3.33	29 83
BANSKÁ ŠTIAVNICA	K MD	20 12	136	889	3	198	805	3							573 34/29	4.28	
Stavy za kontrolný rok	K MD	21 19	106	640	10	150	574	8	292	725	2	395	729	3	565 34/29	4.26	1 7
BREZNO	K MD	54 35	113 131	709 856	33 30	182 228	735 949	36 16	356 373	899 943	31 10	440 489	824 921	23 4	404 38/12	2.92	
Stavy za kontrolný rok	K MD	62 70	112 126	704 815	34 38	182 220	736 913	37 22	358 375	904 949	32 16	441 458	826 859	24 10	400 37/19	3.30	8 35
DETVA	K MD	340 364	109 156	820 1016	11 156	169 243	703 1013	10 161	372 397	930 1005	2 114	374 388	701 706	3 11	431 35/12	3.80	
Stavy za kontrolný rok	K MD	361 381	109 155	820 1012	11 162	169 242	703 1011	10 167	372 396	930 1004	2 117	374 389	701 707	3 15	429 35/23	3.89	21 17
KRUPINA	K MD	32 24	128 142	881 849	9 9	197 214	835 919	11 7	297 250	790 602	9 3	345 324	663 587	7 2	469 29/ 8	4.25	
Stavy za kontrolný rok	K MD	40 52	131 143	892 912	13 16	198 205	837 918	14 12	296 261	773 646	11 6	353 330	679 595	9 4	450 29/10	4.15	8 28

V Ý S L E D K Y K O N T R O L Y Ú Ž I T K O V O S T I v K Ů dojčiacich kráv podľa okresov, krajov a za Slovensko.

1	2	120 dní			210 dní			365 dní			500 dní			Medziob Vek pri l. otelení	Priem. lakt.	Vyra- dené
		3	4	5 %V	6	7	8 %V	9	10	11 %V	12	13	14 %V			
POLTÁR	K	72	156	1035	34	243	1029	39	456	1127	3			407	3.53	
	MD	88	133	832	84	218	887	42						31/ 2		
Stavy za kontrolný rok	K	81	157	1034	38	241	1024	42	456	1127	3			406	3.54	9
	MD	136	130	815	108	215	878	47						30/22		48
REVÚCA	K	207	146	898	15	231	944	17					467	3.88		
	MD	198	129	836	169	219	904	91					41/			
Stavy za kontrolný rok	K	253	144	886	18	228	936	22					466	4.02	46	
	MD	260	129	834	229	216	887	127					40/17		62	
RIMAVSKÁ SOBOTA	K	1504	140	937	633	229	943	628	307	790	48	278	483	32	2.72	
	MD	1793	139	900	1308	227	918	846	348	787	119	413	583	12	29/30	
Stavy za kontrolný rok	K	1688	140	937	663	229	942	661	305	781	53	279	483	34	2.79	184
	MD	2413	140	896	1727	230	917	1183	340	806	137	384	554	17	30/ 2	620
ZVOLEN	K	225	137	793	87	220	924	90	344	921	102	413	786	32	3.46	
	MD	257	146	977	116	227	908	110	349	902	97	417	764	40	31/23	
Stavy za kontrolný rok	K	232	137	792	90	219	923	93	345	924	104	413	786	32	3.50	7
	MD	371	144	962	191	229	899	156	348	864	116	423	767	43	31/21	114
ŽARNOVICA	K	201	108	702	18	194	799	20	299	734	4			408	3.34	
	MD	216	117	735	174	188	754	105	288	751	21			47/13		
Stavy za kontrolný rok	K	243	108	707	20	194	799	24	305	759	7			411	3.34	42
	MD	276	116	733	209	187	749	128	288	751	21	346	622	1	47/27	60
ŽIAR NAD HRONOM	K	340	96	534	68	149	558	68	180	387	37	314	637	18	2.75	
	MD	360	114	707	290	186	744	199	258	622	27	365	656	1	39/27	
Stavy za kontrolný rok	K	381	96	536	72	149	558	72	179	381	40	317	640	19	2.75	41
	MD	471	114	706	367	185	741	249	253	605	29	300	530	3	39/30	111

V Ý S L E D K Y K O N T R O L Y Ú Ž I T K O V O S T I v KÚ dojčiacich kráv podľa okresov, krajov a za Slovensko.

1	2	120 dní			210 dní			365 dní			500 dní			Medziob Vek pri l. otelení	Priem. lakt.	Vyra- dené	
		3	4	5 %V	6	7	8 %V	9	10	11 %V	12	13	14 %V				
VÝSLEDKY ZA KRAJ	K	3212	135	872	926	219	886	938	311	813	236	360	651	115	446	3.06	
BANSKÁ BYSTRICA	MD	3455	135	872	2352	220	888	1593	350	784	406	405	684	85	33/13		
Stavy	K	3608	135	873	977	219	884	994	310	809	252	360	656	121	445	3.13	396
za kontrolný rok	MD	4640	135	857	3091	221	877	2125	346	776	459	401	662	111	33/13		1185
				68%			46%			12%			2%				
				67%			46%			10%			2%				
BARDEJOV	K	1908	117	719	665	180	720	740	262	650	609	342	612	428	427	3.04	
	MD	1987	117	735	1467	186	732	1060	276	657	730	365	665	619	35/ 9		
Stavy	K	2290	118	724	756	181	724	839	265	653	695	350	632	478	427	3.22	382
za kontrolný rok	MD	3424	119	734	2481	188	734	1607	278	665	909	369	678	719	35/ 6		1437
				74%			53%			37%			31%				
				72%			47%			27%			21%				
HUMENNÉ	K	1080	115	668	151	190	762	175	302	748	134	403	742	105	462	3.47	
	MD	838	121	736	624	202	811	503	316	779	353	414	766	307	40/ 9		
Stavy	K	1532	116	675	169	192	767	202	303	773	146	404	741	116	449	3.55	452
za kontrolný rok	MD	1429	122	722	956	203	799	737	317	774	474	417	768	388	40/29		591
				74%			60%			42%			37%				
				67%			52%			33%			27%				
KEŽMAROK	K	300	141	962	79	217	892	38	297	759	70	378	712	14	403	3.13	
	MD	364	160	1065	100	221	905	38	269	624	28	329	609	10	32/ 3		
Stavy	K	359	141	962	90	218	904	48	295	757	77	382	717	17	408	3.42	59
za kontrolný rok	MD	568	160	1064	116	220	903	41	275	631	35	328	584	17	32/ 8		204
				27%			10%			8%			3%				
				20%			7%			6%			3%				
LEVOČA	K	185				172	676	3							430	3.34	
	MD	163													34/24		
Stavy	K	203				172	676	3							433	3.30	18
za kontrolný rok	MD	259													35/		96
MEDZILABORCE	K	1550	111	707	306	186	749	377	283	667	334	382	707	164	456	3.45	
	MD	1367	118	686	841	189	746	549	296	706	333	396	712	220	32/17		
Stavy	K	1807	114	709	372	186	744	421	282	663	366	383	709	173	453	3.40	257
za kontrolný rok	MD	2158	118	720	1332	189	746	801	296	707	366	393	696	245	32/16		791
				62%			40%			24%			16%				
				62%			37%			17%			11%				

V Ý S L E D K Y K O N T R O L Y Ú Ž I T K O V O S T I v K Ů dojíciach kráv podľa okresov, krajov a za Slovensko.

1	2	120 dní			210 dní			365 dní			500 dní			Medziob Vek pri 1. otelení	Priem. lakt.	Vyra- dené	
		3	4	5 %V	6	7	8 %V	9	10	11 %V	12	13	14 %V				
POPRAD	K	339	133	817	40	175	639	31	269	662	39	282	491	12	420	3.28	
	MD	488	129	756	35	199	756	18	234	535	17	276	474	10	37/30		
Stavy za kontrolný rok	K	405	134	808	47	171	639	38	273	637	47	283	493	13	419	3.28	66 84
	MD	572	128	756	36	193	730	20	234	535	20	274	472	11	38/ 3		
PREŠOV	K	519	127	669	83	171	646	55	266	605	50	359	564	45	476	2.88	
	MD	500	137	885	196	196	737	145	284	581	106	372	678	62	34/24		
Stavy za kontrolný rok	K	598	126	670	89	170	645	60	266	606	57	356	561	47	470	3.01	79 272
	MD	772	137	847	276	191	749	183	271	575	128	349	629	81	34/13		
SABINOV	K	495	120	755	124	186	731	124	284	675	109	374	664	67	440	2.80	
	MD	493	120	797	117	190	804	62	275	649	46	373	657	39	32/ 5		
Stavy za kontrolný rok	K	573	120	754	132	184	728	135	284	674	123	375	665	75	441	2.85	78 288
	MD	781	123	788	197	185	778	119	276	650	56	369	614	43	32/ 7		
SNINA	K	815	128	793	116	202	748	131	310	761	93	398	746	57	450	3.01	
	MD	710	144	972	394	228	945	274	373	903	146	474	897	76	34/		
Stavy za kontrolný rok	K	968	126	788	131	201	747	147	311	762	104	393	624	62	450	3.17	153 335
	MD	1045	145	983	522	226	933	316	368	890	155	474	897	76	33/30		
STARÁ LUBOVŇA	K	1070	126	720	23	201	828	15	273	745	43	335	672	11	444	3.16	
	MD	1062	175	1142	44	212	859	35	317	833	52	407	753	23	36/27		
Stavy za kontrolný rok	K	1288	127	700	27	202	821	21	273	745	43	342	655	13	443	3.28	218 484
	MD	1546	174	1129	45	213	866	37	316	861	55	407	753	23	37/20		
STROPKOV	K	715	124	750	95	171	637	100	257	532	64	358	652	31	419	4.48	
	MD	577	129	791	347	201	762	305	287	731	162	379	687	112	32/29		
Stavy za kontrolný rok	K	788	126	764	101	172	641	109	259	529	70	357	648	35	421	4.50	73 420
	MD	997	135	828	552	206	765	407	285	733	187	384	735	127	33/ 3		

V Ý S L E D K Y K O N T R O L Y Ú Ž I T K O V O S T I v KÚ dojčiacich kráv podľa okresov, krajov a za Slovensko.

1	2	120 dní			210 dní			365 dní			500 dní			Medziob Vek pri l. otelení	Priem. lakt.	Vyra- dené	
		3	4	5 %V	6	7	8 %V	9	10	11 %V	12	13	14 %V				
SVIDNÍK	K MD	1568 1555	134 135	808 871	387 711	201 225	786 903	390 490	288 330	691 844	331 279	386 411	743 807	101 164	449 31/	4.09	
Stavy za kontrolný rok	K MD	1743 2680	133 143	805 944	418 1453	201 238	804 934	424 979	287 331	692 844	358 321	382 404	738 803	109 193	450 30/28	4.13	175 1125
				46% 54%			32% 37%			18% 12%			11% 7%				
VRANOV NAD TOPLIOU	K MD	643 557	116 121	760 707	109 448	185 182	744 675	95 318	288 291	699 688	64 157	394 403	712 732	48 125	473 34/17	4.12	
Stavy za kontrolný rok	K MD	786 1019	115 121	752 706	132 770	181 186	731 689	114 614	285 298	694 689	71 335	386 408	707 756	53 236	476 34/28	3.97	143 462
				80% 76%			57% 60%			28% 33%			22% 23%				
VÝSLEDKY ZA KRAJ PREŠOV	K MD	11187 10661	122 125	747 797	2178 5324	187 199	740 797	2274 3797	279 299	676 727	1940 2409	366 390	678 729	1083 1767	446 34/13	3.44	
Stavy za kontrolný rok	K MD	13340 17250	122 128	747 812	2464 8736	187 202	742 800	2561 5861	279 299	678 726	2157 3041	369 391	673 723	1191 2159	444 34/17	3.51	2153 6589
				50% 51%			36% 36%			23% 18%			17% 13%				
GELNICA	K MD	139 180												420 33/23	4.45		
Stavy za kontrolný rok	K MD	165 248												421 33/22	4.58	26 68	
KOŠICE OKOLIE	K MD	310 313	140 123	851 750	48 43	190 195	722 776	44 49	280 299	719 674	40 29	368 409	689 735	23 13	470 33/24	2.84	
Stavy za kontrolný rok	K MD	338 415	141 129	848 762	51 64	190 196	719 772	48 60	280 306	717 666	42 37	372 409	692 731	25 19	473 33/24	2.81	28 102
				14% 15%			16% 14%			9% 9%			4% 5%				
MICHALOVCE	K MD	1414 1501	128 135	774 802	440 1263	197 204	737 744	485 953	289 322	708 727	356 701	378 451	670 709	161 372	458 33/23	2.89	
Stavy za kontrolný rok	K MD	1615 2216	128 138	774 786	473 1763	197 209	739 749	531 1334	289 336	703 716	390 961	380 473	674 710	177 534	449 33/17	2.93	201 715
				84% 80%			63% 60%			47% 43%			25% 24%				

V Ý S L E D K Y K O N T R O L Y Ú Ž I T K O V O S T I v K Ů dojíciach kráv podľa okresov, krajov a za Slovensko.

1	2	120 dní			210 dní			365 dní			500 dní			Medziob Vek pri 1.otelení	Priem. lakt.	Vyra- dené	
		3	4	5 %V	6	7	8 %V	9	10	11 %V	12	13	14 %V				
ROŽŇAVA	K	634	124	1026	72	193	866	66	306	781	47	404	819	10	467	3.31	
	MD	598	120	771	186 31%	197	865	141 24%	341	874	120 20%	419	802	92 15%	37/26		
Stavy za kontrolný rok	K	668	124	1026	72	193	866	66	306	781	47	404	819	10	470	3.36	34
	MD	814	121	841	251 31%	197	882	154 19%	342	876	133 16%	418	821	99 12%	37/28		216
SOBRANCE	K	691	106	622	327	170	642	361	259	566	355	364	532	139	437	3.21	
	MD	716	121	689	488 68%	180	622	339 47%	251	560	261 36%	393	536	59 8%	34/ 3		
Stavy za kontrolný rok	K	844	106	615	397	170	605	447	263	576	440	366	533	193	441	3.19	153
	MD	1103	117	668	654 59%	176	622	430 39%	244	557	333 30%	389	520	63 6%	31/29		387
SPIŠSKÁ NOVÁ VES	K	526	126	870	25	193	867	13	229	531	4	547	1094	1	444	3.05	
	MD	468													33/25		
Stavy za kontrolný rok	K	617	126	870	25	191	866	14	229	522	5	547	1094	1	443	3.04	91
	MD	782	162	1019	3 0%										33/18		314
TREBIŠOV	K	1078	128	832	314	198	798	353	303	799	241	400	792	189	473	2.94	
	MD	1115	140	877	960 86%	214	840	792 71%	368	890	566 51%	462	832	442 40%	32/17		
Stavy za kontrolný rok	K	1288	127	822	351	196	797	397	300	800	281	396	792	207	473	2.99	210
	MD	1753	141	891	1538 88%	214	854	1175 67%	365	883	664 38%	460	835	513 29%	32/24		638
VÝSLEDKY ZA KRAJ KOŠICE	K	4792	122	846	1226	189	780	1322	282	722	1043	383	716	523	459	3.06	
	MD	4891	133	796	2940 60%	203	786	2274 46%	328	779	1677 34%	449	748	978 20%	34/15		
Stavy za kontrolný rok	K	5535	121	843	1369	188	773	1503	282	718	1205	382	718	613	458	3.09	743
	MD	7331	135	814	4273 58%	206	791	3153 46%	331	777	2128 29%	457	747	1228 17%	34/ 8		2440
VÝSLEDKY ZA SLOVENSKO	K	24922	125	787	6378	195	777	6495	295	730	4288	388	706	2395	446	3.25	
	MD	24081	130	822	14256 59%	205	814	9960 41%	322	771	5947 25%	423	748	3632 15%	34/ 2		
Stavy za kontrolný rok	K	29261	125	789	7089	195	778	7255	295	731	4820	389	704	2677	445	3.30	4339
	MD	37928	131	822	22384 59%	206	812	14747 39%	324	766	7610 20%	428	742	4553 12%	34/ 2		13847

V Ý S L E D K Y K O N T R O L Y Ú Ž I T K O V O S T I v K Ú dojčiacich kráv podľa poľnohospodárskych podnikov

1	2	120 dní				210 dní				365 dní				500 dní				Medziob Vek pri 1.otelení	Priem. lakt.	Vyra- dené
		3	4	5	% V	6	7	8	% V	9	10	11	% V	12	13	14	% V			

Okres: **MALACKY**

KORMANČÍK EMIL S.H.R. Sídllo:PLAVECKÝ ŠTVRTOK

70 1 KORMANČÍK EMIL, PLAV	K	17																443	2.71
X H S	MD	21																33/26	
Stavy	K	17																443	2.71
za	JAL	18																33/26	
kontrolný rok	BYC	3																	
	MD	21																	
Stavy za	K	15																343	2.80
predchádzajúci kont.rok	MD	19																32/ 6	

ING. MILAN DUNÁR, SHR Sídllo:VELKÉ LEVÁRE

70 1 RANČ U DÚNARU	K	16																351	3.13
S SB X	MD	8	119	752	7	88%	201	822	7	88%	331	832	2	25%	428	796	1	13%	31/ 2
Stavy	K	16																351	3.13
za	JAL	8	119	752	7	88%	201	822	7	88%	331	832	2	25%	428	796	1	13%	31/ 2
kontrolný rok	BYC																		
	MD	8	119	752	7	88%	201	822	7	88%	331	832	2	25%	428	796	1	13%	
Stavy za	K	16																351	3.13
predchádzajúci kont.rok	MD	8	119	752	7	88%	201	822	7	88%	331	832	2	25%	428	796	1	13%	31/ 2

VÝSLEDKY ZA OKRES	K	33																397	2.91
MALACKY	MD	29	119	752	7	24%	201	822	7	24%	331	832	2	7%	428	796	1	3%	32/14
Stavy	K	33																397	2.91
za	JAL	26	119	752	7	27%	201	822	7	27%	331	832	2	8%	428	796	1	4%	32/14
kontrolný rok	BYC	3																	
	MD	29	119	752	7	24%	201	822	7	24%	331	832	2	7%	428	796	1	3%	

Okres : **HLOHOVEC**

PD HLOHOVEC Sídllo:HLOHOVEC

Ing.Anton Cebo - predseda, Ing.Ivan Pach - podpredseda

70 1 HLOHOVEC	K	41	113	630	27		196	755	28		359	882	27		500	924	13		451	3.00
BA S CH	MD	56	137	839	47	84%	209	824	36	64%	378	935	22	39%	499	926	16	29%	32/ 1	
Stavy	K	52	116	652	33		196	754	36		360	883	33		490	905	18		463	2.85
za	JAL	45	132	800	37	82%	208	820	31	69%	377	932	20	44%	499	925	17	38%	32/ 4	
kontrolný rok	BYC	24	140	860	18	75%	212	836	11	46%	388	965	7	29%						
	MD	69	135	820	55	80%	209	824	42	61%	380	941	27	39%	499	925	17	25%		
Stavy za	K	1	125	725	1		216	848	1		357	874	1		497	918	1		1.00	
predchádzajúci kont.rok	MD	10	121	708	10	100%	200	784	7	70%	390	968	6	60%	536	998	2	20%	27/23	

V Ý S L E D K Y K O N T R O L Y Ú Ž I T K O V O S T I v KÚ dojčiacich kráv podľa poľnohospodárskych podnikov

1	2	120 dní				210 dní				365 dní				500 dní				Medziob Vek pri l. otelení	Priem. lakt.	Vyra- dené		
		3	4	5	% V	6	7	8	% V	9	10	11	% V	12	13	14	% V					
Okres: HLOHOVEC																						
PD ČERVENÍK		Sídlo:ČERVENÍK																				
70 1 ČERVENÍK	K	Ing.Anton Cebo - predseda, Peter Haljak - zootechnik																				
BA S H	MD	14	131	791	9	64%	204	802	11	79%	385	958	13	93%	525	978	8	57%	.			
Stavy za kontrolný rok	K																			.		
	JAL	15	132	799	10	67%	205	806	12	80%	385	958	14	93%	525	978	8	53%	.			
	BYC																					
	MD	15	132	799	10	67%	205	806	12	80%	385	958	14	93%	525	978	8	53%	1			
Stavy za predchádzajúci kont.rok	K																			.		
	MD																					
VÝSLEDKY ZA OKRES HLOHOVEC	K	41	113	630	27		196	755	28		359	882	27		500	924	13		451	3.00		
	MD	70	136	815	56	80%	208	813	47	67%	381	947	35	50%	508	952	24	34%	32/ 1			
Stavy za kontrolný rok	K	52	116	652	33		196	754	36		360	883	33		490	905	18		463	2.85		
	JAL	60	132	800	47	78%	207	813	43	72%	380	945	34	57%	507	951	25	42%	32/ 4	11		
	BYC	24	140	860	18	75%	212	836	11	46%	388	965	7	29%								
	MD	84	134	810	65	77%	208	815	54	64%	382	949	41	49%	507	951	25	30%		14		
Okres : PIEŠŤANY																						
EURO-HORVÁTH S.R.O.		Sídlo:CHTELNICA																				
70 1 EURO-HORVÁTH S.R.O.C	K	Ing.Ján Horváth - konateľ																				
CH X BA	MD	31	143	898	16		239	973	16		405	1015	13		511	952	10		463	2.71		
Stavy za kontrolný rok	K	35	145	918	19	73%	256	1041	35	69%	458	1152	38	75%	601	1126	30	59%	29/28			
	JAL	39	176	1161	30	77%	261	1069	27	69%	462	1166	28	72%	610	1146	24	62%	29/27	2.66		
	BYC	30	171	1093	24	80%	249	994	25	83%	469	1175	28	93%	613	1146	23	77%		4		
	MD	70	174	1131	54	77%	253	1024	53	76%	464	1167	57	81%	612	1146	47	67%		19		
Stavy za predchádzajúci kont.rok	K	34	143	905	18		238	970	18		389	971	15		496	924	11		505	2.21		
	MD	55	174	1129	53	96%	261	1059	45	82%	481	1212	34	62%	627	1176	28	51%	29/21			
PVOD KOČÍN		Sídlo:ŠTERUSY																				
70 1 LANČÁR	K	Ing.Jozef Puvák - predseda, Viera Beluská - zootechnik																				
S CH BB	MD	97	134	821	53		227	911	59		392	976	42		521	970	34		400	4.36		
Stavy za kontrolný rok	K	110	135	831	55		228	917	63		393	979	45		520	969	36		408	4.39		
	JAL	87	151	966	83	95%	241	978	79	91%	400	998	55	63%	522	972	46	53%	25/ 7	13		
	BYC	78	153	976	63	81%	242	981	50	64%	399	992	17	22%	516	958	10	13%				
	MD	165	152	970	146	88%	241	979	129	78%	400	996	72	44%	521	970	56	34%		77		
Stavy za predchádzajúci kont.rok	K	139	129	791	58		224	902	68		383	954	42		508	945	32		378	3.88		
	MD	177	151	958	167	94%	237	960	116	66%	401	1000	44	25%	532	992	34	19%	25/ 3			
RPD PRAŠNÍK		Sídlo:PRAŠNÍK																				
70 1 PRAŠNÍK	K																					
CH S X	MD	113	139	864	40		201	791	45		379	936	38		491	907	32		401	3.33		
Stavy za kontrolný rok	K	138	138	853	47		203	797	52		376	927	46		493	910	37		402	3.40		
	JAL	121	137	864	88	73%	216	871	78	64%	376	940	66	55%	501	936	31	26%	31/21	25		
	BYC	90	140	838	59	66%	220	862	47	52%	386	953	35	39%	531	983	10	11%				
	MD	211	138	853	147	70%	218	868	125	59%	380	944	101	48%	508	947	41	19%		37		
Stavy za predchádzajúci kont.rok	K	128	137	837	42		208	812	45		386	944	37		493	902	26		429	3.38		
	MD	159	130	798	113	71%	218	872	86	54%	369	917	60	38%	496	925	42	26%	32/15			

V Ý S L E D K Y K O N T R O L Y Ú Ž I T K O V O S T I v KŮ dojíciacich kráv podľa poľnohospodárskych podnikov

1	2	120 dní				210 dní				365 dní				500 dní				Medziob Vek pri l.otelení	Priem. lakt.	Vyra- dené
		3	4	5	% V	6	7	8	% V	9	10	11	% V	12	13	14	% V			
Okres: PIEŠŤANY																				
VÝSLEDKY ZA OKRES PIEŠŤANY	K	241	137	861	109	219	892	120	388	975	93	507	943	76	421	3.66				
Stavy za kontrolný rok	MD K JAL BYC MD	313 283 247 198 446	149 138 149 151 150	989 868 997 969 985	232 121 201 146 347	74% 220 81% 74% 78%	232 900 233 235 234	961 134 184 122 307	206 206 184 122 307	66% 387 74% 62% 69%	405 967 1035 418 407	161 107 149 80 230	51% 506 60% 40% 52%	539 941 1035 572 547	105 85 1018 1029 1021	34% 428 41% 22% 32%	28/27 428 28/28		42	
Okres : SENICA																				
ING. GAVORA FEDOR Sidlo:HRADIŠTE POD VRÁTOM																				
70 1 ING. GAVORA FEDOR	K	5	107	579	2	182	686	2	299	718	2				373	1.80				
CH X HE	MD	3	125	767	3	100% 167	629	1	33% 292	704	1	33%			34/ 7					
Stavy za kontrolný rok	K JAL BYC MD	6 3 5 8	107 127 129 128	579 781 770 774	2 3 5 8	182 100% 180 100% 197 100% 191	686 688 758 735	2 2 4 6	299 292 80% 292	718 704 80% 704	2 1 1 1				452 34/	1.83	1			
Stavy za predchádzajúci kont.rok	K MD	13 19	111 131	614 771	3 15	79% 199	689 763	3 15	304 304	729 725	3 5	26%			512 34/13	2.23		5		
BOS-POR AGRO S.R.O. Sidlo:IVÁNKA PRI DUNAJI Ing.Luboš Irša - konateľ, Jozef Šamalík - zootechnik																				
70 1 HÚŠKY	K	210	139	876	94	220	885	108	342	844	88	297	529	17	474	3.80				
SB S CH	MD	136	124	759	113	83% 188	740	105	77% 294	706	3	2%	297	532	5	4%	35/23			
Stavy za kontrolný rok	K JAL BYC MD	233 122 124 246	139 125 125 125	871 751 750 750	100 93 108 201	220 76% 191 87% 194 82% 192	886 745 760 753	114 76 83 159	342 295 295 295	842 710 727 719	94 4 5 9	297 3% 297 4% 373 4% 310	529 532 686 558	17 5 1 6	475 35/24 1%	3.79	23			
Stavy za predchádzajúci kont.rok	K MD	197 271	141 125	887 766	97 219	81% 198	895 792	109 186	342 302	843 741	95 10	4%	290 323	516 584	16 7	3%	461 35/10	3.65	110	
PD KÚTY Sidlo:KÚTY																				
70 1 KÚTY	K	61	128	822	31	201	817	35	340	840	22	396	731	5	438	4.54				
CH S R	MD	83	126	769	55	66% 197	772	38	46% 305	737	33	40%	391	708	12	14%	28/ 5			
Stavy za kontrolný rok	K JAL BYC MD	62 57 33 90	128 125 128 126	819 768 770 768	32 40 19 59	201 70% 197 58% 198 66% 197	819 777 763 773	36 29 11 40	340 306 302 305	839 742 721 738	23 28 7 35	396 49% 389 21% 397 39% 391	731 705 717 708	5 9 3 12	437 28/ 4 9%	4.50	1			
Stavy za predchádzajúci kont.rok	K MD	62 109	129 128	833 798	31 82	75% 196	822 783	35 63	343 305	851 754	23 30	28%	434 361	808 661	3 5	5%	406 27/24	3.85	7	
RD S. JURKOVIČA SOBOTIŠTE Sidlo:SOBOTIŠTE Ing.Pavel Hurbánek - predseda, Ing.Jaromir Böhm - hl.zootechnik																				
70 1 SOBOTIŠTE	K	23	144	908	4	230	930	4	498	1265	5	539	1005	5		3.00				
H CH S	MD	23	144	922	23	100% 241	990	20	87% 413	1041	8	35%	626	1182	1	4%	29/13			
Stavy za kontrolný rok	K JAL BYC MD	39 13 10 23	144 143 145 144	908 928 914 922	4 13 10 23	230 100% 241 100% 241 100% 241	930 1000 980 990	4 10 10 20	498 405 422 413	1265 1019 1064 1041	5 4 4 8	539 31% 40% 626 35% 626	1005 1005 1182 1182	5 1 1 1	4%	29/13 29/13	3.15	16		
Stavy za predchádzajúci kont.rok	K MD	64 2															670	3.44		

V Ý S L E D K Y K O N T R O L Y Ú Ž I T K O V O S T I v KÚ dojčiacich kráv podľa poľnohospodárskych podnikov

1	2	120 dní				210 dní				365 dní				500 dní				Medziob Vek pri l. otelení	Priem. lakt.	Vyra- dené
		3	4	5	% V	6	7	8	% V	9	10	11	% V	12	13	14	% V			
Okres: SKALICA																				
MILAN HRNČÍRIK		Sídlo:HOLÍČ				Milan Hrnčirik - majiteľ,				Milan Hrnčirik - majiteľ										
70 1 MILAN HRNČÍRIK	K	4								324	800	1					444	2.25		
X CH R	MD	11	144	919	9	82%	247	1014	7	64%	395	989	7	64%			29/28			
Stavy za	K	5								324	800	1					443	2.60	1	
kontrolný rok	JAL	4	133	854	2	50%	214	876	1	25%	395	996	2	50%			29/28			
	BYC	7	147	937	7	100%	253	1037	6	86%	395	987	5	71%						
	MD	11	144	919	9	82%	247	1014	7	64%	395	989	7	64%						
Stavy za predchádzajúci kont.rok	K	4															444	2.50		
	MD	8	140	879	4	50%	242	988	4	50%	379	949	4	50%						
VÝSLEDKY ZA OKRES SKALICA	K	102	140	817	21		220	889	20		331	807	12		376	681	6	459	3.50	
	MD	153	125	798	103	67%	207	855	87	57%	364	879	64	42%	392	715	4	3%	27/14	
Stavy za	K	126	139	805	25		217	882	24		332	807	14		378	684	7	461	3.60	24
kontrolný rok	JAL	90	119	763	56	62%	194	797	51	57%	351	874	43	48%	392	715	4	4%	27/17	
	BYC	85	130	813	59	69%	220	949	45	53%	389	976	28	33%	444	815	3	4%		
	MD	175	124	795	115	66%	206	857	96	55%	366	879	71	41%	414	742	7	4%		
Okres : BÁNOVCE NAD BEBRAVOU																				
PD UHROVEC		Sídlo:UHROVEC				Ing.Miroslav Duranzia - predseda,				Ing.Ján Sečanský - hlavný zooteknik										
70 1 ŽITNÁ RADIŠA	K	63	128	750	17		202	776	21		242	547	25		398	714	21	416	3.02	
S PI R	MD	95	151	1050	66	69%	223	941	51	54%	319	782	30	32%	378	689	16	17%	33/ 9	
Stavy za	K	64	128	750	17		202	776	21		242	547	25		398	714	21	418	3.00	1
kontrolný rok	JAL	62	148	1002	43	69%	219	919	38	61%	317	775	28	45%	382	695	16	26%	33/ 6	
	BYC	63	138	918	50	79%	211	856	41	65%	310	758	7	11%	352	645	3	5%		
	MD	125	143	957	93	74%	215	886	79	63%	316	771	35	28%	377	687	19	15%		
Stavy za predchádzajúci kont.rok	K	58	125	724	15		218	859	17		275	643	19		394	711	17	429	3.07	
	MD	142	127	752	105	74%	196	737	91	64%	257	586	68	48%	399	713	56	39%	33/24	
VÝSLEDKY ZA OKRES BÁNOVCE NAD BEBRAVOU	K	63	128	750	17		202	776	21		242	547	25		398	714	21	416	3.02	
	MD	95	151	1050	66	69%	223	941	51	54%	319	782	30	32%	378	689	16	17%	33/ 9	
Stavy za	K	64	128	750	17		202	776	21		242	547	25		398	714	21	418	3.00	1
kontrolný rok	JAL	62	148	1002	43	69%	219	919	38	61%	317	775	28	45%	382	695	16	26%	33/ 6	
	BYC	63	138	918	50	79%	211	856	41	65%	310	758	7	11%	352	645	3	5%		
	MD	125	143	957	93	74%	215	886	79	63%	316	771	35	28%	377	687	19	15%		
Okres : ILAVA																				
PD BOLEŠOV		Sídlo:BOLEŠOV				Jozef Prekop - predseda,				Ing.Jozef Rajniček - vedúci ŽV										
70 1 BOLEŠOV	K	49	143	982	31		241	1031	33		364	930	29		483	923	19	418	2.59	
CH L S	MD	54	156	1043	40	74%	253	1062	30	56%	411	1045	21	39%	554	1050	15	28%	30/16	
Stavy za	K	60	140	945	40		239	1018	38		362	925	32		476	907	22	429	2.78	11
kontrolný rok	JAL	59	153	1036	45	76%	246	1041	38	64%	405	1037	26	44%	547	1041	19	32%	30/20	
	BYC	45	158	1034	35	78%	261	1083	19	42%	392	983	10	22%	500	923	3	7%		
	MD	106	155	1035	80	75%	251	1055	57	54%	401	1022	36	34%	541	1025	22	21%		
Stavy za predchádzajúci kont.rok	K	53	135	907	34		226	962	29		360	919	30		463	882	18	429	2.84	
	MD	83	146	972	64	77%	254	1070	43	52%	387	988	24	29%	518	982	12	14%	31/ 4	

V Ý S L E D K Y K O N T R O L Y Ú Ž I T K O V O S T I v KÚ dojčiacich kráv podľa poľnohospodárskych podnikov

1	2	120 dní				210 dní				365 dní				500 dní				Medziob Vek pri l. otelení	Priem. lakt.	Vyra- dené
		3	4	5	% V	6	7	8	% V	9	10	11	% V	12	13	14	% V			
Okres: NOVÉ MESTO NAD VÁHOM																				
PD DOLNÉ SRNIE	Sídlo:DOLNÉ SRNIE																			
71 1 DOLNÉ SRNIE	K	48	140	873	39	221	887	44	400	999	43	536	1002	40	412	2.75				
CH S L	MD	98	199	1339	94	96%	312	1305	76	78%	501	1269	56	57%	673	1270	39	40%	28/24	
Stavy za kontrolný rok	K	69	141	881	50		224	900	58		398	995	57		532	994	51		409	
	JAL	75	188	1247	73	97%	286	1180	61	81%	481	1215	49	65%	660	1247	41	55%	29/19	
	BYC	63	192	1280	61	97%	296	1226	55	87%	487	1231	46	73%	650	1223	36	57%		
	MD	138	190	1262	134	97%	290	1202	116	84%	484	1222	95	69%	655	1236	77	56%		
Stavy za predchádzajúci kont.rok	K	66	139	868	44		224	899	54		386	960	54		514	957	46		456	
	MD	114	174	1139	103	90%	260	1064	89	78%	452	1138	64	56%	601	1130	52	46%	29/26	
VÝSLEDKY ZA OKRES NOVÉ MESTO NAD VÁHOM	K	246	133	814	137		219	877	150		376	916	120		498	900	117		437	
	MD	402	162	1070	347	86%	258	1097	304	76%	433	1119	233	58%	584	1137	181	45%	31/26	
Stavy za kontrolný rok	K	280	134	819	150		220	882	166		377	918	136		500	901	130		436	
	JAL	302	153	1031	263	87%	243	1040	241	80%	412	1093	196	65%	565	1115	163	54%	32/ 9	
	BYC	218	162	1001	194	89%	269	1050	160	73%	498	1098	108	50%	648	1117	89	41%		
	MD	520	157	1018	457	88%	253	1046	401	77%	442	1098	304	58%	595	1111	252	48%		

Okres : POVAŽSKÁ BYSTRICA

SHR JOZEF BELÁS Sídlo:POVAŽSKÁ BYSTRICA-KÚNOVEC Jozef Belás - majiteľ																			
70 1 POV. BYSTRICA-KÚNOVEC	K	4	108	688	2	172	697	3	292	732	1				631	2.00			
X S L	MD	2													33/ 7				
Stavy za kontrolný rok	K	5	108	688	2		172	697	3		292	732	1		660	2.20			1
	JAL	5	112	725	1	20%	143	551	3	60%	259	633	2	40%	31/23				
	BYC	3	108	667	1	33%	194	790	1	33%	298	740	1	33%					
	MD	8	110	696	2	25%	156	611	4	50%	272	668	3	38%					6
Stavy za predchádzajúci kont.rok	K	5				121	452	1							597	3.00			
	MD	5	109	692	3	60%	162	646	5	100%	277	684	4	80%	29/21				
PD DOLNÁ MARIKOVÁ Sídlo:DOLNÁ MARIKOVÁ Anna Harušincová - predseda, Ing.Richard Gajdošík - hlavný zootechnik																			
70 1 HATNÉ	K	5													432	4.40			
S X CH	MD	8	109	695	5	63%	338	1487	4	50%				308	566	1	13%	34/23	
Stavy za kontrolný rok	K	5													432	4.40			
	JAL	12	116	760	6	50%	269	1160	6	50%	175	416	3	25%	308	566	1	8%	34/23
	BYC	9	112	708	4	44%	242	1019	3	33%	119	260	2	22%	339	622	1	11%	
	MD	21	115	739	10	48%	260	1113	9	43%	153	354	5	24%	324	594	2	10%	
Stavy za predchádzajúci kont.rok	K	14													500	4.07			
	MD	20	115	739	10	50%	260	1113	9	45%	153	354	5	25%	324	594	2	10%	35/20

V Ý S L E D K Y K O N T R O L Y Ú Ž I T K O V O S T I v KÚ dojčiacich kráv podľa poľnohospodárskych podnikov

1	2	120 dní				210 dní				365 dní				500 dní				Medziob l. otelení	Priem. lakt.	Vyra- dené		
		3	4	5	% V	6	7	8	% V	9	10	11	% V	12	13	14	% V					
Okres: POVAŽSKÁ BYSTRICA																						
SHR A. BENÍKOVÁ, PAPERADNO		Sídlo:PAPERADNO 308 / 1				Anna Beníková - majiteľ																
70 1 PAPERADNO	K	32	120	753	16	188	752	9	229	547	8	202	346	1	483	2.30						
X S CH	MD	12	96	590	4	33% 124	469	2	17%						37/29							
Stavy za kontrolný rok	K	37	122	763	18	189	753	10	229	547	8	202	346	1	507	2.34	5					
	JAL	10	96	590	4	40%	124	469	2	20%					37/14							
	BYC	11	111	786	3	27%	132	507	2	18%												
	MD	21	102	674	7	33%	127	488	4	19%							9					
Stavy za predchádzajúci kont.rok	K	45	122	757	14	189	750	13	260	628	4				411	3.26						
	MD	38	140	956	24	63% 191	792	7	18% 222	534	19	50%			36/ 4							
H.BIERNÁTOVÁ, P. BYSTRICA		Sídlo:POVAŽSKÁ BYSTRICA				Helena Biernátová - majiteľ																
70 1 ZEMIANSKY KVÁŠOV	K	13	124	788	7	195	789	5	271	664	4				499	3.92						
X L S	MD	28	88	525	1	4% 124	465	5	18% 194	502	9	32%	235	431	4	14%	27/20					
Stavy za kontrolný rok	K	18	125	787	9	193	774	7	271	664	4	32%	235	431	4	14%	489	4.17	5			
	JAL	17	88	525	1	8%	103	360	2	17%	263	698	3	25%	221	413	2	17%	28/ 7			
	BYC	12	88	525	1	3%	124	465	5	17%	194	502	9	31%	235	431	4	14%				
	MD	29	88	525	1													1				
Stavy za predchádzajúci kont.rok	K	16	130	824	7	193	771	5	297	732	2				470	4.00						
	MD	18	100	614	3	17% 132	498	6	33% 161	371	5	28%			28/ 5							
SHR I. JANEK, P. BYSTRICA		Sídlo:POVAŽSKÁ BYSTRICA				Ivan Janek - majiteľ																
70 1 DOLNÝ MOŠTENEC	K	15	122	752	5	192	768	8							486	1.87						
X BA PI	MD	13	136	890	4	31% 188	748	3	23% 248	598	5	38%	236	422	1	8%	37/28					
Stavy za kontrolný rok	K	19	122	752	5	193	770	10							448	2.05	4					
	JAL	14	136	890	4	29%	168	661	4	29%	264	644	6	43%	236	422	1	7%	37/18			
	BYC																	1				
	MD	14	136	890	4	29%	168	661	4	29%	264	644	6	43%	236	422	1	7%				
Stavy za predchádzajúci kont.rok	K	19	124	752	4	194	774	8							424	2.05						
	MD	29	133	859	10	34% 164	637	13	45% 274	667	16	55%	284	509	3	10%	37/ 1					
SHR MÁRIA ŠLAPKOVÁ		Sídlo:POV. BYSTRICA				Mária Šlapková - majiteľ																
70 1 JASENICA	K	65	135	876	17	185	742	15	368	926	4	462	862	4	400	2.69						
S X R	MD	96	139	894	17	18% 184	725	30	31% 333	825	24	25%	501	949	2	2%	37/26					
Stavy za kontrolný rok	K	71	134	865	19	187	747	17	368	926	4	462	862	4	398	2.75	6					
	JAL	88	137	888	24	27%	180	711	39	44%	335	830	28	32%	504	951	4	5%	38/ 2			
	BYC	66	138	913	12	18%	166	637	12	18%	277	669	14	21%			59					
	MD	155	138	903	37	24%	177	693	51	33%	312	769	43	28%	504	951	4	3%				
Stavy za predchádzajúci kont.rok	K	65	129	827	8	184	737	9							369	2.94						
	MD	147	138	900	54	37% 185	729	72	49% 320	789	49	33%	485	910	9	6%	36/18					
S.H.R. KOŠUT STANISLAV		Sídlo:HORNÝ LIESKOV				Stanislav Košut - majiteľ																
70 1 HORNÝ LIESKOV	K	15	106	675	1	179	733	1							474	1.47						
L X S	MD	11	97	608	2	18% 127	492	4	36% 196	471	4	36%			37/16							
Stavy za kontrolný rok	K	15	106	675	1	179	733	1							474	1.47						
	JAL	11	97	608	2	18%	127	492	4	36%	196	471	4	36%	37/16							
	BYC	9	99	617	1	11%	119	449	5	56%	326	823	4	44%	285	520	1	11%				
	MD	20	98	611	3	15%	123	468	9	45%	261	647	8	40%	285	520	1	5%	9			
Stavy za predchádzajúci kont.rok	K	18	129	867	1										499	2.00						
	MD	24	98	611	3	13% 116	436	14	58% 300	754	13	54%	285	520	1	4%	35/12					

V Ý S L E D K Y K O N T R O L Y Ú Ź I T K O V O S T I v KÚ dojčiacich krávk podľa poľnohospodárskych podnikov

1	2	120 dní				210 dní				365 dní				500 dní				Medziob Vek pri 1.otelení	Priem. lakt.	Vyra- dené
		3	4	5	% V	6	7	8	% V	9	10	11	% V	12	13	14	% V			
Okres: POVAŽSKÁ BYSTRICA																				
SHR ZUZANA HERCEGHOVÁ	Sídlo:PODSKALIE	Zuzana Hercegová - majiteľ																		
70 1 SHR ZUZANA HERCEGHOV	K	18	134	875	5	145	571	5	247	608	3							732	3.28	
S X L	MD	14				156	606	5	36%									38/		
Stavy za	K	19	134	875	5	145	571	5	247	608	3						743	3.32	1	
za	JAL	9	161	1017	1	11%	151	573	6	67%	363	888	1	11%			38/			
kontrolný rok	BYC	8																		
	MD	17	161	1017	1	6%	151	573	6	35%	363	888	1	6%					3	
Stavy za	K	16	150	1010	4		157	633	4		247	608	3				690	3.25		
predchádzajúci kont.rok	MD	8	116	675	2	25%	164	617	4	50%	363	888	1	13%			37/29			
SHR, ING. J. ČIERNY	Sídlo:POVAŽSKÁ BYSTRICA	Ing.Julián Čierny - majiteľ																		
70 1 SLOPNÁ	K	7	123	797	3	207	856	3										383	5.14	
L S X	MD	8	120	775	3	38%	211	883	2	25%	293	721	1	13%				23/15		
Stavy za	K	8	123	797	3	38%	211	883	2	25%	293	721	1	13%			383	5.50	1	
za	JAL	15	126	823	4	27%	243	1027	4	27%	293	721	1	7%			23/15			
kontrolný rok	BYC	5																		
	MD	20	126	823	4	20%	243	1027	4	20%	293	721	1	5%					12	
Stavy za	K	10	123	797	3		207	856	3								378	5.20		
predchádzajúci kont.rok	MD	23	126	823	4	17%	243	1024	5	22%	293	721	1	4%			23/17			
SHR R. VOKEL, VRCHTEPLÁ	Sídlo:VRCHTEPLÁ	Rudolf Vokel - majiteľ																		
70 1 VRCHTEPLÁ	K	19				119	430	7										497	2.89	
X S L	MD	19	173	1237	8	42%	154	617	6	32%								38/ 6		
Stavy za	K	19				119	430	7									497	2.89		
za	JAL	15	151	1053	3	20%	154	617	6	40%							38/ 6			
kontrolný rok	BYC	11	150	1029	9	82%	197	801	4	36%										
	MD	26	150	1035	12	46%	171	690	10	38%									7	
Stavy za	K	19				119	430	7									475	2.37		
predchádzajúci kont.rok	MD	23	107	671	9	39%	188	773	13	57%							38/ 6			
MARTA BOŽELNÍKOVÁ	Sídlo:POVAŽSKÉ PODHRADIE	Marta Boželníková - majiteľ																		
70 1 POVAŽSKÁ TEPLÁ	K	4																	1.00	
S X L	MD	6																39/20		
Stavy za	K	4																1.00		
za	JAL	6																39/20		
kontrolný rok	BYC	6																		
	MD	6																		
Stavy za	K																	.		
predchádzajúci kont.rok	MD																			
VÝSLEDKY ZA OKRES	K	197	126	775	56		176	704	56		271	695	20		410	604	5	502	2.71	
POVAŽSKÁ BYSTRICA	MD	217	133	777	44	20%	179	721	61	28%	281	623	43	20%	311	592	8	4%	35/ 3	
Stavy za	K	220	126	775	62		178	704	63		271	695	20		393	585	6	503	2.81	
za	JAL	202	130	817	49	24%	178	680	77	38%	282	626	51	25%	382	597	8	4%	34/30	
kontrolný rok	BYC	134	132	749	31	23%	164	652	29	22%	271	638	24	18%	266	518	4	3%		
	MD	337	131	791	81	24%	174	679	106	31%	277	649	76	23%	344	584	12	4%	120	

V Ý S L E D K Y K O N T R O L Y Ú Ž I T K O V O S T I v K Ů dojčiacich kráv podľa poľnohospodárskych podnikov

1	2	120 dní				210 dní				365 dní				500 dní				Medziob Vek pri l. otelení	Priem. lakt.	Vyrá- dené
		3	4	5	% V	6	7	8	% V	9	10	11	% V	12	13	14	% V			
Okres: PRIEVIDZA																				
ČIERNA HORA A.S. VAL.BELÁ	Sídlo: VALASKÁ BELÁ	Ing. Pavol Štec - riaditeľ																		
70 1 VALASKÁ BELÁ	K	265	119	725	51	173	684	68	275	660	67	359	646	56	469	3.17				
X CH S	MD	291	117	652	238	82%	176	659	259	89%	275	655	196	67%	356	640	155	53%	40/25	
Stavy za kontrolný rok	K JAL	307	119	721	55		172	685	74		275	659	75		355	638	61		468	
	BYC	259	115	646	208	80%	174	657	240	93%	274	655	203	78%	355	640	147	57%	41/ 2	
	MD	166	117	649	131	79%	178	663	127	77%	284	679	52	31%	361	649	24	14%		
	MD	425	116	647	339	80%	176	659	367	86%	276	660	255	60%	356	641	171	40%	134	
Stavy za predchádzajúci kont.rok	K	358	122	760	41	171	689	61	278	668	57	367	662	42	489	2.57				
	MD	451	112	633	385	85%	172	647	386	86%	266	632	227	50%	342	612	179	40%	41/ 1	
AGRO EPEK, SRO ING. PÁNIS Sídlo: NITRIANSKE RUDNO																				
70 1 AGRO EPEK, S.R.O.	K	36	112	637	17	180	707	18	273	649	18	283	494	19	490	2.94				
CH S BA	MD	53	115	657	42	79%	176	670	30	57%	278	665	25	47%	357	644	12	23%	28/25	
Stavy za kontrolný rok	K JAL	37	112	637	17		180	707	18		273	649	18		274	477	20		489	
	BYC	29	115	663	22	76%	174	659	17	59%	276	658	16	55%	369	668	9	31%	29/ 3	
	MD	29	114	649	22	76%	178	675	15	52%	279	665	13	45%	336	602	7	24%		
	MD	58	114	656	44	76%	176	667	32	55%	277	661	29	50%	355	639	16	28%	5	
Stavy za predchádzajúci kont.rok	K	30	112	641	9	166	654	10	271	646	10	232	394	13	476	2.97				
	MD	52	113	639	44	85%	177	672	44	85%	270	642	32	62%	339	606	26	50%	30/25	
VÝSLEDKY ZA OKRES PRIEVIDZA	K	571	120	717	168		180	715	187		282	698	176		358	669	129		442	
	MD	595	118	704	477	80%	179	698	452	76%	280	673	355	60%	356	631	195	33%	34/17	
Stavy za kontrolný rok	K JAL	662	119	711	188		181	719	209		283	705	194		357	665	141		442	
	BYC	546	117	693	443	81%	177	689	437	80%	280	665	372	68%	360	646	199	36%	34/16	
	MD	390	118	687	310	79%	182	703	233	60%	283	678	98	25%	354	626	45	12%		
	MD	938	117	688	755	80%	179	695	670	71%	280	663	470	50%	359	648	244	26%	343	
Okres : PÚCHOV																				
AGRO-VIESKA SHR Sídlo: VIESKA		Ján Gašpierik - majiteľ																		
70 1 VIESKA	K	15													393	1.40				
S R X	MD	7	175	1227	4	57%	241	1012	2	29%	427	1088	2	29%	32/					
Stavy za kontrolný rok	K JAL	24													393	1.88	9			
	BYC	13	175	1227	4	31%	243	1031	4	31%	427	1088	2	15%	33/ 8					
	MD	22	175	1227	4	18%	243	1031	4	18%	427	1088	2	9%					15	
Stavy za predchádzajúci kont.rok	K	15													31/13	2.07				
	MD	9																		
AGRODOLINA SPOL.S R.O. Sídlo: ZUBÁK		Ing. Anna Fraštiková - maiteľ																		
70 1 AGRODOLINA S.R.O. H.	K	26													362	1.50				
S X R	MD	10	166	1083	1	10%	260	1084	5	50%				26/17						
Stavy za kontrolný rok	K JAL	34													364	1.68	8			
	BYC	13	166	1083	1	8%	260	1084	5	38%				26/13						
	MD	25	166	1083	1	4%	260	1084	5	20%									15	
Stavy za predchádzajúci kont.rok	K	19													26/ 2	1.74				
	MD	3																		

V Ý S L E D K Y K O N T R O L Y Ú Ź I T K O V O S T I v KÚ dojčiacich kráv podľa poľnohospodárskych podnikov

1	2	120 dní				210 dní				365 dní				500 dní				Medziob Vek pri l. otelení	Priem. lakt.	Vyra- dené
		3	4	5	% V	6	7	8	% V	9	10	11	% V	12	13	14	% V			
Okres: PÚCHOV																				
VÝSLEDKY ZA OKRES	K	41																377	1.46	
PÚCHOV	MD	17	174	1155	5	29%	255	1048	7	41%	427	1088	2	12%				29/ 8		
Stavy	K	58																379	1.76	
za	JAL	26	174	1155	5	19%	253	1057	9	35%	427	1088	2	8%				29/26	17	
kontrolný rok	BYC	21																		
	MD	47	174	1155	5	11%	253	1057	9	19%	427	1088	2	4%					30	
Okres : TRENČÍN																				
AGROSÚČA, A.S. HORNÁ SÚČA Sídlo:HORNÁ SÚČA																				
72 1 HORNÁ SÚČA	K	42	127	825	20		201	819	21		339	833	2		483	896	2	388	2.79	
CH BA S	MD	56	114	730	42	75%	193	793	28	50%	342	867	4	7%				30/ 9		
Stavy	K	55	131	845	28		204	827	29		339	833	2		483	896	2	390	2.93	
za	JAL	50	114	734	36	72%	192	788	28	56%	342	867	4	8%				30/ 6	13	
kontrolný rok	BYC	46	115	735	36	78%	198	814	32	70%										
	MD	96	115	734	72	75%	195	802	60	63%	342	867	4	4%					40	
Stavy za	K	45	135	857	19		209	839	21		340	836	3		465	859	3	372	2.91	
predchádzajúci kont.rok	MD	70	117	755	42	60%	192	792	32	46%	366	934	3	4%				30/14		
PD VEĽKÁ HRADNÁ Sídlo:VEĽKÁ HRADNÁ																				
71 1 PD VEĽKÁ HRADNÁ	K	147	113	692	76		193	772	83		310	753	12		433	816	1	458	3.57	
HE X R	MD	180	113	712	143	79%	193	790	102	57%	320	800	34	19%	404	757	28	30/11		
Stavy	K	157	113	694	83		194	778	90		310	753	12		433	816	1	458	3.58	
za	JAL	105	111	690	84	80%	191	776	59	56%	296	735	20	19%	386	721	11	30/14	10	
kontrolný rok	BYC	89	116	732	69	78%	197	807	54	61%	354	892	14	16%	411	771	18	20%		
	MD	194	113	709	153	79%	194	790	113	58%	320	800	34	18%	401	752	29	15%	14	
Stavy za	K	122	115	710	71		192	770	79		310	753	12					488	3.61	
predchádzajúci kont.rok	MD	158	112	706	127	80%	195	798	99	63%	385	977	5	3%	397	744	28	29/ 7		
ŽIHLAVNÍK, S.R.O. OMŠENIE Sídlo:OMŠENIE Ing.Marián Petrovič - riaditeľ, Peter Kapko - hlavný zootechnik																				
71 1 OMŠENIE	K	79	128	748	20		192	736	19		276	652	20		381	688	17	443	2.49	
CH S R	MD	101	126	799	89	88%	206	831	74	73%	299	716	6	6%	433	791	3	33/27		
Stavy	K	133	128	750	21		192	738	21		276	654	21		381	688	17	443	2.81	
za	JAL	112	126	797	92	82%	203	817	79	71%	290	691	9	8%	408	740	5	33/25	54	
kontrolný rok	BYC	98	127	734	40	41%	173	638	24	24%	294	698	9	9%	439	802	1	1%		
	MD	210	126	778	132	63%	196	775	103	49%	292	695	18	9%	413	750	6	3%	109	
Stavy za	K	185	131	777	9		192	740	11		269	635	10		355	636	11	458	3.08	
predchádzajúci kont.rok	MD	160	132	786	101	63%	180	676	69	43%	297	709	38	24%	404	732	22	35/25		
VÝSLEDKY ZA OKRES	K	268	118	755	116		194	776	123		292	746	34		394	800	20	430	3.13	
TRENČÍN	MD	337	118	747	274	81%	198	805	204	61%	319	794	44	13%	406	774	31	31/15		
Stavy	K	345	119	763	132		195	781	140		292	747	35		394	800	20	430	3.19	
za	JAL	267	118	740	212	79%	197	794	166	62%	300	764	33	12%	393	730	16	31/15	77	
kontrolný rok	BYC	235	119	734	145	62%	192	753	110	47%	330	795	23	10%	412	787	19	8%		
	MD	502	118	740	357	71%	195	789	276	55%	312	787	56	11%	403	751	35	7%	165	

V Ý S L E D K Y K O N T R O L Y Ú Ž I T K O V O S T I v KÚ dojčiacich kráv podľa poľnohospodárskych podnikov

1	2	120 dní				210 dní				365 dní				500 dní				Medziob Vek pri l. otelení	Priem. lakt.	Vyra- dené	
		3	4	5	% v	6	7	8	% v	9	10	11	% v	12	13	14	% v				
Okres: KOMÁRNO																					
PVOD IŽA		Sídlo:IŽA				Jozef Horváth - predseda, Ladislav Bulajcsík - zootechnik															
70 1 IŽA - HLAVNÝ DVOR	K	18	114	702	4	199	807	4	340	849	4							470	4.83		
S X H	MD	33	109	557	24	73%	187	706	21	64%	302	721	21	64%	387	699	10	30%	25/17		
Stavy	K	23	114	702	4	199	807	4	340	849	4							466	5.83	5	
za	JAL	18	109	551	12	67%	178	663	11	61%	308	739	10	56%	381	687	8	44%	25/17		
kontrolný rok	BYC	15	110	563	12	80%	198	752	10	67%	296	705	11	73%	411	747	2	13%			
	MD	33	109	557	24	73%	187	706	21	64%	302	721	21	64%	387	699	10	30%			
Stavy za	K	20	112	683	3	198	803	3	346	866	3							467	6.15		
predchádzajúci kont.rok	MD	29	110	613	24	83%	192	738	16	55%	281	675	13	45%	434	805	3	10%	24/ 4		
RD VRBOVÁ NAD VÁHOM		Sídlo:VRBOVÁ NAD VÁHOM				Ing.Karol Brányik - predseda, Ing.Jozef Molnár - hl. zootechnik															
70 2 JOBBAGY MAJER	K	24	105	607	21	178	696	22	271	654	22	367	671	15	370	1.83					
S X CH	MD	51	108	633	44	86%	197	787	32	63%	298	729	30	59%	407	749	15	29%	28/28		
Stavy	K	42	109	634	30	177	687	31	271	655	31	364	663	20	393	2.29	18				
za	JAL	30	106	623	24	80%	183	724	15	50%	280	682	13	43%	414	765	7	23%	28/19		
kontrolný rok	BYC	42	109	645	40	95%	198	787	31	74%	298	729	28	67%	406	748	15	36%			
	MD	72	108	636	64	89%	193	766	46	64%	292	714	41	57%	409	753	22	31%	21		
Stavy za	K	36	107	616	22	171	656	22	275	663	22	354	641	13	413	2.50					
predchádzajúci kont.rok	MD	72	107	623	65	90%	186	734	45	63%	277	672	42	58%	389	715	22	31%	28/13		
PAVOL BOTTKA-BOTTKA FARMA		Sídlo:KRAVANY NAD DUNAJOM				Pavol Bottka - majiteľ, Pavol Bottka - majiteľ															
71 2 KRAVANY FA MÁRIA	K	42	139	903	16	231	965	22	362	915	20	485	914	8	409	3.43					
CH X S	MD	55	130	744	36	65%	232	910	18	33%	336	807	16	29%	518	953	4	7%	40/ 2		
Stavy	K	48	139	903	16	231	970	23	363	921	21	485	914	8	403	3.65	6				
za	JAL	67	129	752	54	81%	228	902	41	61%	340	826	28	42%	507	935	7	10%	39/18		
kontrolný rok	BYC	38	130	729	30	79%	222	857	14	37%	323	770	6	16%	499	912	2	5%			
	MD	105	129	744	84	80%	226	891	55	52%	337	816	34	32%	505	930	9	9%	50		
Stavy za	K	62	159	1124	9	235	1011	21	378	970	20	481	920	5	429	3.15					
predchádzajúci kont.rok	MD	117	129	747	102	87%	226	896	76	65%	353	865	50	43%	501	923	13	11%	38/ 5		
AGROČAT A.S. ČIL. RADVAŇ		Sídlo:ČILIŽSKÁ RADVAŇ				Ing.Štefan Vida - riaditeľ, Ing.Peter Görözdi - hl. zootechnik															
70 1 KLÍŽSKA NEMÁ	K	93	438	3.61																	
S H MB	MD	67	127	783	43	64%	209	838	29	43%	347	857	23	34%	448	825	7	10%			
Stavy	K	107																443	3.73	14	
za	JAL	43	129	798	28	65%	213	852	24	56%	351	863	21	49%	449	822	6	14%			
kontrolný rok	BYC	55	132	819	40	73%	210	836	20	36%	349	862	10	18%	468	869	3	5%			
	MD	98	131	810	68	69%	212	845	44	45%	350	863	31	32%	455	838	9	9%	31		
Stavy za	K	80																440	4.52		
predchádzajúci kont.rok	MD	94	144	906	57	61%	212	839	36	38%	347	850	21	22%	444	810	5	5%			
VÝSLEDKY ZA OKRES		K	177	119	737	41	204	823	48	316	806	46	408	792	23	422	3.45				
KOMÁRNO		MD	206	119	679	147	71%	205	810	100	49%	318	779	90	44%	422	807	36	17%	31/16	
Stavy	K	230	119	849	51	200	896	59	312	853	58	399	789	28	417	3.57	53				
za	JAL	164	121	630	123	75%	208	753	96	59%	324	726	75	46%	435	802	28	17%	31/20		
kontrolný rok	BYC	150	122	689	122	81%	206	808	75	50%	309	766	55	37%	423	819	22	15%			
	MD	314	121	635	245	78%	207	766	171	54%	318	727	130	41%	430	805	50	16%	108		

V Ý S L E D K Y K O N T R O L Y Ú Ź I T K O V O S T I v K Ú dojíciach kráv podľa poľnohospodárskych podnikov

1	2	120 dní				210 dní				365 dní				500 dní				Medziob Vek pri 1.otelení	Priem. lakt.	Vyra- dené	
		3	4	5	% V	6	7	8	% V	9	10	11	% V	12	13	14	% V				
Okres: LEVICE																					
RD "PRAMĚŇ"		Sidlo:SANTOVKA																			
70 1 BORY	K	21																	2.14		
S X R	MD	3																	38/ 6		
Stavy za kontrolný rok	K JAL BYC MD	21 3 3 3																	2.14 38/ 6		
Stavy za predchádzajúci kont.rok	K MD																		.		
PD ŽEMBEROVCE		Sidlo:ŽEMBEROVCE																			
										Ing.Milan Halmeš - predseda,										Zuzana Bošiaková - ved.farmy doj.Selec	
70 3 BRHLOVCE	K	37				230	930	5	299	724	7	403	736	7	398			2.31			
S R CH	MD	51	146	925	3	6%	245	1000	1	2%	299	750	11	22%	390	710	4	8%	27/27		
Stavy za kontrolný rok	K JAL BYC MD	49 48 48 96	146 146 131 138	925 925 797 861	3 3 3 6	6% 6% 6% 6%	245 245 245 245	1000 1000 1000 1000	1 1 1 1	2% 2% 2% 1%	299 299 299 300	750 750 750 746	11 11 11 19	22% 23% 17% 20%	390 390 350 382	710 710 630 694	4 4 1 5	8% 8% 2% 5%	28/26		
Stavy za predchádzajúci kont.rok	K MD	48 70				230	928	7	304	736	11	403	735	11	435			1.77			
																29/12					
SHR ŠTEFAN VALKO		Sidlo:PEČENICE																			
70 1 PEČENICE	K	25	126	811	20	201	799	17	321	797	19	430	794	14	405			2.92			
S X R	MD	26	137	843	24	92%	179	677	4	15%	334	816	6	23%	340	606	4	15%	23/27		
Stavy za kontrolný rok	K JAL BYC MD	32 20 36 56	129 140 141 140	844 860 876 870	24 18 34 52	90% 90% 94% 93%	201 201 226 212	783 783 903 839	8 8 7 15	40% 40% 19% 27%	311 311 320 317	755 755 780 772	11 11 22 33	55% 55% 61% 59%	359 359 376 365	644 644 678 655	4 4 2 6	20% 20% 6% 11%	24/15		
Stavy za predchádzajúci kont.rok	K MD	38 72	133 139	883 935	22 67	206 93%	827 214	21 885	312 35	312 49%	774 301	23 778	23 28	424 39%	784 446	16 862	16 10	2.89			
																25/22					
MICHLO ŠTEFAN		Sidlo:KURALANY 174																			
71 1 KURALANY	K	17	141	883	12	214	851	12	313	762	12	404	738	5	469			2.18			
S R X	MD	21	151	966	11	52%	241	982	10	48%	337	828	11	52%	399	728	1	5%	29/25		
Stavy za kontrolný rok	K JAL BYC MD	22 9 23 32	142 150 144 145	890 956 909 919	14 4 15 19	214 44% 65% 59%	854 250 222 913	14 1022 892 19	10 3 16 19	48% 33% 70% 59%	337 325 340 336	828 794 834 825	11 4 14 18	52% 44% 61% 56%	399 376 422 422	728 644 774 774	1 4 4 4	5% 20% 17% 13%	24/15		
Stavy za predchádzajúci kont.rok	K MD	20 30	139 140	870 877	11 20	213 67%	850 228	10 917	307 21	307 70%	744 327	11 800	11 16	361 53%	653 423	3 777	3 6	3.05			
																29/13					
AGRO-SEMEG S3 S.R.O.		Sidlo:HORNÉ SEMEROVCE																			
70 1 HORNÉ SEMEROVCE	K	24													388			4.88			
S X	MD	3	109	614	3	100%									28/19						
Stavy za kontrolný rok	K JAL BYC MD	31 3 8 11	109 118 124 123	614 704 728 722	3 2 6 8	100% 67% 75% 73%	224 224 226 225	890 890 899 897	2 2 6 8	67% 67% 75% 73%	400 400 379 384	997 997 937 952	2 2 6 8	67% 67% 75% 73%	382 382 355 369	694 694 630 662	1 1 1 2	33% 33% 13% 18%	28/19		
Stavy za predchádzajúci kont.rok	K MD	28 16			10	63%	218	870	16	100%	368	911	11	69%	420	770	8	50%			
																388		5.57			

V Ý S L E D K Y K O N T R O L Y Ú Ž I T K O V O S T I v KÚ dojčiacich kráv podľa poľnohospodárskych podnikov

1	2	120 dní				210 dní				365 dní				500 dní				Medziob Vek pri l. otelení	Priem. lakt.	Vyra- dené	
		3	4	5	% V	6	7	8	% V	9	10	11	% V	12	13	14	% V				
Okres: LEVICE																					
PEKOP-PRANDORF		Sídlo: DEVIČANY																			
70 1 DEVIČANY	K	7																	2.00		
S R	MD	5	160	1030	5	100%															
Stavy	K	11																	1.91	4	
za	JAL	3	155	994	3	100%															
kontrolný rok	BYC	2	167	1083	2	100%															
	MD	5	160	1030	5	100%															
Stavy za	K																				
predchádzajúci kont.rok	MD																				
VÝSLEDKY ZA OKRES	K	131	131	847	32		210	860	34		314	761	38		418	756	26		415	2.84	
LEVICE	MD	109	142	876	46	42%	225	887	15	14%	322	798	28	26%	369	681	9	8%	29/21		
Stavy	K	166	134	867	38		212	874	42		313	764	48		413	744	32		413	2.99	35
za	JAL	83	142	888	30	36%	217	924	14	17%	315	824	28	34%	375	682	9	11%	30/		
kontrolný rok	BYC	120	140	879	60	50%	224	898	29	24%	330	823	50	42%	393	678	8	7%			
	MD	203	141	881	90	44%	222	912	43	21%	324	824	78	38%	384	696	17	8%		94	
Okres : BYTČA																					
PD KOTEŠOVÁ		Sídlo: KOTEŠOVÁ																			
71 2 KOTEŠOVÁ	K	60	108	653	19		184	733	16		288	708	3						377	3.43	
CH P X	MD	24	139	892	16	67%													34/22		
Stavy	K	67	108	649	20		186	741	19		290	710	5						374	3.49	7
za	JAL	22	142	931	9	41%													35/ 1		
kontrolný rok	BYC	30	138	858	12	40%															
	MD	52	139	890	21	40%														28	
Stavy za	K	65	108	647	9		193	772	16		290	710	5						403	3.95	
predchádzajúci kont.rok	MD	61	124	766	13	21%													35/25		
AGROFATRA S.R.O., ŽILINA		Sídlo: ŽILINA Ing.Peter Marušák - majiteľ																			
71 1 PETROVICE	K	20	98	569	4		206	839	11		287	703	2						504	3.95	
CH X S	MD	5	133	860	4	80%													38/ 3		
Stavy	K	34	107	641	10		198	799	16		260	630	5						491	3.85	14
za	JAL	17	128	814	16	94%	177	699	12	71%									37/14		
kontrolný rok	BYC	2	139	908	2	100%															
	MD	19	129	824	18	95%	177	699	12	63%										14	
Stavy za	K	56	106	627	12		199	802	18		260	630	5						467	3.32	
predchádzajúci kont.rok	MD	27	127	805	16	59%	165	642	7	26%									39/19		
PD PREDMIER		Sídlo: PREDMIER																			
76 1 KOLÁROVICE	K	37	100	585	13		175	691	12										442	3.49	
CH P BA	MD	20	130	829	16	80%	193	775	3	15%									28/28		
Stavy	K	43	100	585	13		173	681	13										437	3.44	6
za	JAL	20	129	826	18	90%	183	731	11	55%									28/23		
kontrolný rok	BYC	27	128	820	19	70%	189	758	6	22%											
	MD	47	129	823	37	79%	185	740	17	36%										27	
Stavy za	K	39	100	585	10		174	687	9										425	3.15	
predchádzajúci kont.rok	MD	45	126	804	35	78%	191	765	20	44%									28/		

V Ý S L E D K Y K O N T R O L Y Ú Ź I T K O V O S T I v KÚ dojčiacych kráv podľa poľnohospodárskych podnikov

1	2	120 dní				210 dní				365 dní				500 dní				Medziob Vek pri l. otelení	Priem. lakt.	Vyra- dené
		3	4	5	% V	6	7	8	% V	9	10	11	% V	12	13	14	% V			
Okres: BYTČA																				
VÝSLEDKY ZA OKRES	K	117	104	602	36	188	754	39	288	705	5					441	3.54			
BYTČA	MD	49	134	861	36	73% 193	775	3	6%						33/28					
Stavy	K	144	105	625	43	187	740	48	275	670	10				434	3.56	27			
za	JAL	59	131	857	43	73% 180	715	23	39%						33/23					
kontrolný rok	BYC	59	132	862	33	56% 189	758	6	10%											
	MD	118	132	846	76	64% 182	720	29	25%									69		
Okres : ČADCA																				
EMIL MIKO - SHR		Sidlo: KRÁSNO NAD KYSUCOU																		
70 1 KRÁSNO NAD KYSUCOU	K	9	125	792	2	210	857	1								376	5.33			
P L X	MD															38/29				
Stavy	K	10	125	792	2	210	857	1							372	5.30	1			
za	JAL	8	143	946	4	50%									39/10					
kontrolný rok	BYC	10	147	935	5	50%												18		
	MD	18	146	940	9	50%														
Stavy za	K	9	130	833	1	210	857	1							338	4.89				
predchádzajúci kont.rok	MD	9													41/ 1					
PD ČIERNE		Sidlo: ČIERNE																		
71 3 ČIERNE	K	26	101	589	3	155	597	3							420	5.50				
P R S	MD	7	109	908	2	29% 174	826	2	29%						37/23					
Stavy	K	35	101	589	3	155	597	3							413	5.91	9			
za	JAL	18	128	859	13	72% 184	753	13	72%						38/ 7					
kontrolný rok	BYC	22	135	874	17	77% 177	699	7	32%									33		
	MD	40	132	868	30	75% 181	734	20	50%											
Stavy za	K	45	101	589	3	155	593	4							382	5.56				
predchádzajúci kont.rok	MD	61	126	828	54	89% 192	772	39	64%						36/22					
RD STARÁ BYSTRICA, DRUŽST.		Sidlo: STARÁ BYSTRICA Ing. František Kula - riaditeľ, Jozef Čambor - predseda																		
71 3 STARÁ BYSTRICA	K	85	98	548	10	167	648	6							327	3.47				
P X R	MD	16	128	808	11	69% 172	652	1	6%						38/ 2					
Stavy	K	86	98	548	10	167	648	6							327	3.45	1			
za	JAL	28	126	794	9	32% 172	652	1	4%						38/ 2					
kontrolný rok	BYC	17	140	871	2	12%												29		
	MD	45	128	808	11	24% 172	652	1	2%											
Stavy za	K	15													369	2.23				
predchádzajúci kont.rok	MD														38/18					
HANNIBALL S.R.O		Sidlo: VYSOKÁ NAD KYSUCOU																		
71 2 MAKOV	K	119	111	674	47	175	688	45	336	841	5				497	2.82				
CH X P	MD	56	118	742	35	63% 175	688	7	13%						36/29					
Stavy	K	132	111	672	48	177	696	47	343	860	6				490	2.77	13			
za	JAL	49	119	749	31	63% 165	642	16	33%						36/29					
kontrolný rok	BYC	35	119	740	22	63% 167	651	9	26%									28		
	MD	84	119	745	53	63% 166	645	25	30%											
Stavy za	K	113	115	708	35	182	725	36	327	823	7				456	2.50				
predchádzajúci kont.rok	MD	44	132	893	25	57% 163	631	17	39%						35/29					

V Ý S L E D K Y K O N T R O L Y Ú Ź I T K O V O S T I v K Ú dojčiacich kráv podľa poľnohospodárskych podnikov

		120 dní				210 dní				365 dní				500 dní				Medziob	Priem.	Vyra-	
1	2	3	4	5	%	6	7	8	%	9	10	11	%	12	13	14	%	Vek pri 1.otelení	lakt.	dené	
		V				V				V				V							
Okres: ČADCA																					
AGROFARMA S.R.O. STAŠKOV	Sídlo:STAŠKOV																				
71 2 STAŠKOV	K	72	115	706	29	194	780	41	281	688	7					424	3.38				
CH P S	MD	88	132	847	79	90%	183	725	54	61%					30/22						
Stavy za kontrolný rok	K	76	117	716	31	195	782	44	281	688	7					424	3.29	4			
	JAL	78	129	823	71	91%	185	737	56	72%					30/16						
	BYC	47	137	878	37	79%	176	677	16	34%											
	MD	125	132	842	108	86%	183	724	72	58%							37				
Stavy za predchádzajúci kont.rok	K	62	116	713	26	194	780	39	296	729	6					447	2.98				
	MD	102	122	748	84	82%	197	787	50	49%	190	438	1	1%					30/ 1		
VÝSLEDKY ZA OKRES ČADCA	K	311	111	662	91	182	714	96	304	764	12					409	3.42				
	MD	167	127	827	127	76%	181	723	64	38%					36/15						
Stavy za kontrolný rok	K	340	111	663	94	184	716	101	310	774	13					405	3.45	29			
	JAL	181	127	834	128	71%	181	696	86	48%					34/ 5						
	BYC	131	133	860	83	63%	174	676	32	24%											
	MD	312	129	841	211	68%	179	689	118	38%							145				
Okres : DOLNÝ KUBÍN																					
JOZEF SÁRENÝ, SÚKR. ROLN.	Sídlo:DOLNÝ KUBÍN																				
70 1 DOLNÝ KUBÍN	K	7	120	754	2	173	681	1					361	662	1	490	3.43				
P L S	MD	10	144	950	2	20%	214	922	3	30%	319	792	3	30%	382	704	1	10%	28/ 8		
Stavy za kontrolný rok	K	9	120	754	2	173	681	1					361	662	1	456	3.33	2			
	JAL	10	144	950	2	20%	214	922	3	30%	319	792	3	30%	372	685	2	20%	28/13		
	BYC	6																			
	MD	16	144	950	2	13%	214	922	3	19%	319	792	3	19%	372	685	2	13%			
Stavy za predchádzajúci kont.rok	K	9	110	667	1	173	681	1					449	3.63							
	MD	16	115	706	6	38%	157	620	8	50%	240	575	3	19%	362	664	2	13%	29/ 6		
JÁN VICÁŇ	Sídlo:ORAVSKÁ PORUBA																				
70 1 JÁN VICÁŇ, OR.PORUBA	K	6	90	500	1	185	738	1					447	4.17							
P L R	MD	5	102	600	1	20%	237	1129	1	20%	345	944	3	60%	386	772	2	40%	27/20		
Stavy za kontrolný rok	K	7	90	500	1	185	738	1					434	4.00	1						
	JAL	7	108	650	2	29%	202	865	3	43%	351	940	4	57%	396	772	3	43%	27/20		
	BYC	4																			
	MD	11	108	650	2	18%	202	865	3	27%	351	940	4	36%	396	772	3	27%			
Stavy za predchádzajúci kont.rok	K	7	89	492	2	183	726	2					400	3.00							
	MD	8	114	700	1	13%	182	758	4	50%	353	926	2	25%	401	772	2	25%	28/ 4		
PD DOLNÝ KUBÍN	Sídlo:BZINY																				
70 1 BZINY	K	17	127	771	10	170	643	12	318	776	8	473	877	3	394	2.94					
L X P	MD	20	123	771	17	85%	182	733	10	50%	330	808	4	20%	384	698	1	5%	38/12		
Stavy za kontrolný rok	K	25	122	734	14	171	655	17	331	814	13	444	823	7	408	2.88	8				
	JAL	22	127	796	19	86%	183	733	13	59%	330	808	4	18%	390	710	2	9%	37/12		
	BYC	6	124	789	6	100%	178	738	3	50%											
	MD	28	126	794	25	89%	183	734	16	57%	330	808	4	14%	390	710	2	7%			
Stavy za predchádzajúci kont.rok	K	22	119	720	11	174	671	14	331	814	13	444	823	7	406	3.32					
	MD	38	127	800	27	71%	179	708	15	39%	330	808	4	11%	390	710	4	11%	38/		

V Ý S L E D K Y K O N T R O L Y Ú Ź I T K O V O S T I v KÚ dojčiacich kráv podľa poľnohospodárskych podnikov

1	2	120 dní				210 dní				365 dní				500 dní				Medziob Vek pri l.otelení	Priem. lakt.	Vyra- dené
		3	4	5	% V	6	7	8	% V	9	10	11	% V	12	13	14	% V			
Okres: DOLNÝ KUBÍN																				
PD V PÁRNICI Sídlo:PÁRNICA																				
70 1 PÁRNICA	K	57	108	662	26	186	754	25	286	710	12	411	768	13	471	2.51				
L P X	MD	53	117	775	25	47%	225	955	25	47%	397	1005	15	28%	417	783	14	26%	34/29	
Stavy	K	66	107	653	29	187	759	28	272	677	13	402	753	14	473	2.62	9			
za	JAL	53	117	775	25	47%	225	955	25	47%	391	990	13	25%	417	783	14	26%	34/ 7	
kontrolný rok	BYC	42	91	504	6	14%			433	1104	2	5%								
	MD	95	112	722	31	33%	225	955	25	26%	397	1005	15	16%	417	783	14	15%		
Stavy za	K	72	109	672	20	187	756	19	275	685	13	412	782	7	500	2.99				
predchádzajúci kont.rok	MD	103	113	698	53	51%	205	844	34	33%	373	940	2	2%	397	733	13	13%	33/27	
VÝSLEDKY ZA OKRES																				
DOLNÝ KUBÍN	K	87	113	672	39	181	704	39	299	743	20	419	769	17	450	2.78				
Stavy	MD	88	120	774	45	51%	213	935	39	44%	371	887	25	28%	410	739	18	20%	32/10	
za	K	107	111	660	46	181	708	47	301	746	26	413	746	22	443	2.83	20			
kontrolný rok	JAL	92	122	793	48	52%	210	869	44	48%	365	882	24	26%	407	737	21	23%	31/28	
	BYC	58	107	647	12	21%	178	738	3	5%	433	1104	2	3%						
	MD	150	119	779	60	40%	208	869	47	31%	370	886	26	17%	407	737	21	14%		
Okres : KYSUCKÉ NOVÉ MESTO																				
ONDRUŠEK JOZEF - SHR Sídlo:KYSUCKÉ NOVÉ MESTO																				
70 1 ONDRUŠEK JOZEF - SHR	K	19	127	809	8	223	917	7						463	2.32					
SB S H	MD													30/15						
Stavy	K	27	134	863	10	229	949	9						455	2.41	8				
za	JAL	2												30/10						
kontrolný rok	BYC	1																		
	MD	3																3		
Stavy za	K	27	134	863	10	229	949	9						455	2.41					
predchádzajúci kont.rok	MD	18	125	769	15	83%	176	683	2	11%				30/10						
FAK - ONDRUŠEK MILAN Sídlo:KYSUCKÉ NOVÉ MESTO																				
70 1 FAK - MILAN ONDRUŠEK	K	8	109	658	1	152	583	2						388	2.63					
S X SB	MD													32/10						
Stavy	K	11	109	658	1	152	583	2						388	2.73	3				
za	JAL	4												32/ 3						
kontrolný rok	BYC																			
	MD	4																4		
Stavy za	K	17	111	673	5	178	704	6						383	2.18					
predchádzajúci kont.rok	MD	10	115	693	7	70%	172	663	6	60%				29/ 2						
POD RADOLA Sídlo:RADOLA Ing.Karol Poláček - predseda																				
71 3 RADOLA	K	98	111	678	16	142	535	34						492	3.60					
P A X	MD	23	138	896	16	70%	182	723	11	48%				50/ 4						
Stavy	K	114	112	682	18	142	533	36						491	3.62	16				
za	JAL	55	132	859	45	82%	176	701	40	73%				49/24						
kontrolný rok	BYC	21	146	966	21	100%	184	733	1	5%										
	MD	76	137	893	66	87%	176	702	41	54%								53		
Stavy za	K	112	108	646	15	143	539	34						515	3.19					
predchádzajúci kont.rok	MD	76	125	793	49	64%	182	722	28	37%				48/27						

V Ý S L E D K Y K O N T R O L Y Ú Ź I T K O V O S T I v KÚ dojčiacich kráv podľa poľnohospodárskych podnikov

1	2	120 dní				210 dní				365 dní				500 dní				Medziob Vek pri 1.otelení	Priem. lakt.	Vyra- dené			
		3	4	5	% V	6	7	8	% V	9	10	11	% V	12	13	14	% V						
Okres: KYSUCKÉ NOVÉ MESTO																							
AGO S.R.O.	Sídlo:KYSUCKÝ LIESKOVEC																						
71 2 KYSUCKÝ LIESKOVEC CH X L	K MD	5	140	917	2	238	988	2											30/17	1.20			
Stavy za kontrolný rok	K JAL BYC MD	5	140	917	2	238	988	2											30/17	1.20			
Stavy za predchádzajúci kont.rok	K MD	12	140	917	2	238	988	2											644 32/13	2.00			
ING. CALETKA, K. N. MESTO	Sídlo:KYSUCKÉ NOVÉ MESTO																						
70 1 K. N. MESTO X L CH	K MD	16	128	816	8	220	887	8											467 33/	3.00			
Stavy za kontrolný rok	K JAL BYC MD	21	125	791	11	218	882	10										467 32/	2.86	5			
Stavy za predchádzajúci kont.rok	K MD	32	128	821	16	221	904	17										447 32/23	2.56				
VÝSLEDKY ZA OKRES KYSUCKÉ NOVÉ MESTO	K MD	146	120	776	35	169	782	53										452 35/ 9	3.23				
Stavy za kontrolný rok	K JAL BYC MD	178	122	782	42	172	787	59										450 34/29	3.22	32			
		69	131	814	51	74%	176	701	40	58%													15
		29	141	849	27	93%	184	733	1	3%													
		98	135	822	78	80%	176	702	41	42%													75
Okres : LIPTOVSKÝ MIKULÁŠ																							
RD HYBE	Sídlo:HYBE																						
70 1 HYBE P S R	K MD	15	194	1325	1	289	1210	1	398	995	1	Daniel Melich - predseda RD, Júlia Stančeková - hlavný zooteknik					420 33/29	4.67					
Stavy za kontrolný rok	K JAL BYC MD	21	194	1325	1	289	1210	1	398	995	1						431 34/13	3.67	6				
Stavy za predchádzajúci kont.rok	K MD	24																407 35/21	3.54				
		41	152	993	24	59%	233	957	26	63%	328	805	10	24%								16	
PD KVAČANY	Sídlo:KVAČANY																						
70 1 KVAČANY P R S	K MD	26	Viktor Mataj - predseda PD, Ing.Vladimír Geroč - vedúci úseku ŽV															402 33/15	4.31				
Stavy za kontrolný rok	K JAL BYC MD	31																399 33/12	4.52	5			
Stavy za predchádzajúci kont.rok	K MD	37																408 33/15	4.38				
		55																		23			

V Ý S L E D K Y K O N T R O L Y Ú Ž I T K O V O S T I v KŮ dojčiacich krávk podľa poľnohospodárskych podnikov

1	2	120 dní				210 dní				365 dní				500 dní				Medziob Vek pri l.otelení	Priem. lakt.	Vyra- dené	
		3	4	5	% V	6	7	8	% V	9	10	11	% V	12	13	14	% V				
Okres: LIPTOVSKÝ MIKULÁŠ																					
PD VAŽEC		Sidlo:VAŽEC								Ing.Zoltán Strcula - predseda PD, Jozef Repčík - vedúci výroby											
70 1 VAŽEC	K	32	91	512	11	161	626	6										462	1.69		
P L X	MD	30	101	573	29	97%												37/27			
Stavy	K	52	91	505	14	165	640	8										536	1.73	20	
za	JAL	31	93	529	29	94%	170	666	13	42%								38/21			
kontrolný rok	BYC	29	104	575	29	100%	188	729	13	45%											
	MD	60	99	552	58	97%	179	697	26	43%									30		
Stavy za	K	79	93	525	6	161	622	5										463	2.25		
predchádzajúci kont.rok	MD	54	98	559	49	91%	179	698	28	52%								40/ 8			
AGRO - RACIO S.R.O.		Sidlo:LIPTOVSKÝ MIKULÁŠ																			
70 3 SVÄTÝ KRÍŽ	K	261	117	727	31	198	796	34	408	1026	14	635	1198	3	533	2.07					
P CH X	MD	137	103	593	68	50%	182	750	5	4%					44/25						
Stavy	K	315	116	717	32	196	787	36	408	1026	14	635	1198	3	522	2.15	54				
za	JAL	147	98	565	97	66%	174	688	48	33%	273	666	1	1%	44/22						
kontrolný rok	BYC	115	110	628	67	58%	192	753	29	25%	305	740	1	1%							
	MD	262	103	591	164	63%	181	712	77	29%	289	703	2	1%					125		
Stavy za	K	428	119	735	33	194	773	44	410	1029	15	635	1198	3	456	2.44					
predchádzajúci kont.rok	MD	256	101	572	181	71%	184	723	33	13%					42/ 7						
LK-SERVIS,SRO, PART.LUPČA		Sidlo:PARTIZÁNSKA LUPČA 317																			
70 1 PARTIZÁNSKA LUPČA	K	13	106	633	1	191	767	1							368	3.92					
P L R	MD	14	132	831	4	29%	155	569	4	29%					29/28						
Stavy	K	20	106	633	1	191	767	1							377	4.30	7				
za	JAL	14	128	821	2	14%									30/ 9						
kontrolný rok	BYC	17	136	842	2	12%	155	569	4	24%											
	MD	31	132	831	4	13%	155	569	4	13%									17		
Stavy za	K	17	106	633	1	191	767	1							432	4.41					
predchádzajúci kont.rok	MD	24	102	604	4	17%	151	552	1	4%					28/27						
VÝSLEDKY ZA OKRES	K	347	112	799	44	194	850	42	408	1010	15	635	1198	3	437	2.39					
LIPTOVSKÝ MIKULÁŠ	MD	199	105	692	107	54%	170	659	9	5%					36/						
Stavy	K	439	110	795	48	192	851	46	408	1010	15	635	1198	3	453	2.45	92				
za	JAL	226	100	683	140	62%	179	761	68	30%	340	768	7	3%	36/ 9						
kontrolný rok	BYC	184	112	735	107	58%	196	753	55	30%	354	814	9	5%							
	MD	410	105	706	247	60%	187	732	123	30%	348	792	16	4%					211		
Okres : MARTIN																					
PD GADER BLATNICA		Sidlo:BLATNICA																			
71 1 ĎANOVÁ	K	160	114	732	56	173	705	40	355	906	38	422	798	31	443	2.74					
X L MB	MD	104	129	820	99	95%	168	668	5	5%	343	861	10	10%	451	856	1	1%	32/13		
Stavy	K	193	114	731	62	173	709	41	356	908	39	422	798	31	445	2.72	33				
za	JAL	135	119	759	126	93%	189	782	27	20%	345	874	19	14%	458	865	3	2%	32/ 1		
kontrolný rok	BYC	85	131	805	77	91%	174	698	3	4%											
	MD	220	124	777	203	92%	187	773	30	14%	345	874	19	9%	458	865	3	1%			
Stavy za	K	105	133	850	18	165	610	1	270	638	1				454	2.67					
predchádzajúci kont.rok	MD	126	119	733	85	67%									30/24						

V Ý S L E D K Y K O N T R O L Y Ú Ž I T K O V O S T I v KÚ dojčiacich kráv podľa poľnohospodárskych podnikov

1	2	120 dní				210 dní				365 dní				500 dní				Medziob Vek pri 1.otelení	Priem. lakt.	Vyra- dené
		3	4	5	% V	6	7	8	% V	9	10	11	% V	12	13	14	% V			

Okres: **MARTIN**

VÝSLEDKY ZA OKRES MARTIN	K	160	114	732	56	173	705	40	355	906	38	422	798	31	443	2.74				
Stavy za kontrolný rok	MD	104	129	820	99	168	668	5	5%	343	861	10	10%	451	856	1	1%	32/13		
	K	193	114	731	62	173	709	41		356	908	39		422	798	31		445	2.72	33
	JAL	135	119	759	126	93%	189	782	27	20%	345	874	19	14%	458	865	3	2%	32/ 1	
	BYC	85	131	805	77	91%	174	698	3	4%										
	MD	220	124	777	203	92%	187	773	30	14%	345	874	19	9%	458	865	3	1%		116

Okres : **NÁMESTOVO**

MATEJ BABINSKÝ		Sídlo: BABÍN																			
70 1 MATEJ BABINSKÝ	K	5	124	742	1	158	586	1											382	5.20	
X P L	MD	3	124	742	1	33%			304	737	1	33%									
Stavy za kontrolný rok	K	6	124	742	1	158	586	1											441	5.00	1
	JAL	7	130	790	4	57%	192	748	2	29%	272	650	3	43%							
	BYC	4	135	833	2	50%	185	714	2	50%											8
	MD	11	132	804	6	55%	189	731	4	36%	272	650	3	27%							
Stavy za predchádzajúci kont.rok	K	6	124	742	1	158	586	1											467	4.17	
	MD	6	132	808	4	67%	196	765	3	50%	256	607	2	33%							

PD SO SÍDLOM V LOKCI		Sídlo: LOKCA																			
70 1 LOKCA	K	24																		3.96	
P R L	MD	8	130	839	6	75%															
Stavy za kontrolný rok	K	26																		4.12	2
	JAL	6	128	833	5	83%															
	BYC	2	139	867	1	50%															
	MD	8	130	839	6	75%															
Stavy za predchádzajúci kont.rok	K																				
	MD																				

AGRO MÚTNE S.R.O.		Sídlo: MÚTNE																		
		Marian Murín - konateľ, Ing. Alexander Podmanický - hlavný zootechnik																		
70 1 MÚTNE	K	123	156	1040	5	178	699	5	306	743	3	434	808	4	418	3.14				
P X R	MD	159	126	779	105	66%	200	819	71	45%	349	881	64	40%	392	728	12	8%	38/ 8	
Stavy za kontrolný rok	K	133	159	1067	6	173	675	6	306	743	3	449	838	5	423	3.06	10			
	JAL	128	131	832	80	63%	200	818	73	57%	350	882	66	52%	395	735	13	10%	38/18	
	BYC	87	120	720	37	43%	181	721	5	6%										
	MD	215	128	797	117	54%	199	812	78	36%	350	882	66	31%	395	735	13	6%		56
Stavy za predchádzajúci kont.rok	K	119	156	1043	5	173	675	6	294	701	2	459	859	4	459	2.50				
	MD	156	151	1012	64	41%	195	793	38	24%	322	797	24	15%	391	722	14	9%	39/	

RD RABČICE		Sídlo: RABČICE																		
70 1 RABČICE	K	63	124	789	13	219	899	14	359	912	9				417	1.78				
L P X	MD	63	204	1459	28	44%	220	913	31	49%	362	913	19	30%	430	800	1	2%	34/21	
Stavy za kontrolný rok	K	87	124	789	13	219	899	14	359	912	9				421	2.05	24			
	JAL	64	200	1428	29	45%	219	908	33	52%	362	913	19	30%	36/					
	BYC	46	306	2304	4	9%	251	1052	1	2%					430	800	1	2%		
	MD	110	213	1534	33	30%	220	912	34	31%	362	913	19	17%	430	800	1	1%		47
Stavy za predchádzajúci kont.rok	K	75	120	726	7	220	895	3							432	2.01				
	MD	86	214	1547	30	35%	225	928	37	43%	359	912	14	16%	37/16					

V Ý S L E D K Y K O N T R O L Y Ú Ź I T K O V O S T I v KÚ dojčiacich kráv podľa poľnohospodárskych podnikov

1	2	120 dní				210 dní				365 dní				500 dní				Medziob Vek pri l.otelení	Priem. lakt.	Vyra- dené
		3	4	5	% V	6	7	8	% V	9	10	11	% V	12	13	14	% V			
Okres: NÁMESTOVO																				
RD SO SÍDLOM V ZÁKAMENNOM	Sídlo:ZÁKAMENNÉ	Ing.Peter Štit - predseda, Serafín Žatkuliak - hlavný zooteknik																		
70 1 ZÁKAMENNÉ	K	4															483	4.75		
P R S	MD																			
Stavy	K	8															454	5.00	4	
za	JAL	1															33/17			
kontrolný rok	BYC	2																		
	MD	3																	3	
Stavy za	K	5															454	4.60		
predchádzajúci kont.rok	MD	4															33/17			
VÝSLEDKY ZA OKRES	K	219	132	857	19	206	728	20	346	828	12	434	808	4	425	2.91				
NÁMESTOVO	MD	233	141	955	140	60%	206	866	102	44%	352	844	84	36%	395	764	13	6%	36/14	
Stavy	K	260	134	866	20	203	720	21	346	828	12	449	838	5	435	2.93			41	
za	JAL	206	148	971	118	57%	205	824	108	52%	350	815	88	43%	395	735	13	6%	36/ 1	
kontrolný rok	BYC	141	138	1181	44	31%	191	829	8	6%		430	800	1	1%					
	MD	347	145	993	162	47%	204	818	116	33%	350	815	88	25%	397	767	14	4%	114	
Okres : TURČIANSKE TEPLICE																				
PD DUBOVÉ	Sídlo:DUBOVÉ	Ing.Dušan Kmeť - predseda, Ing.Jozef Michalec - hlavný zooteknik																		
73 1 VEĽKÝ ČEPČÍN	K	48	134	871	4												369	1.39		
S X CH	MD	64	123	750	34	53%											51/13			
Stavy	K	50	134	871	4												369	1.42	2	
za	JAL	30	120	747	17	57%											51/13			
kontrolný rok	BYC	34	125	753	17	50%														
	MD	64	123	750	34	53%														
Stavy za	K	52	133	863	2														1.16	
predchádzajúci kont.rok	MD	21	141	925	1	5%											47/22			
PD MOŠOVCE	Sídlo:MOŠOVCE	Jozef Rišian - riaditeľ, Viera Steiningerová - hlavný zooteknik																		
71 1 PD-MOŠOVCE	K	79	122	757	11												485	3.42		
S X CH	MD	55	128	809	46	84%											34/27			
Stavy	K	79	122	757	11												485	3.42		
za	JAL	43	124	780	35	81%											34/27			
kontrolný rok	BYC	37	135	840	30	81%														
	MD	80	129	807	65	81%													25	
Stavy za	K	56	109	656	3												390	3.53		
predchádzajúci kont.rok	MD	73	122	753	62	85%											35/ 4			
72 1 TURČIANSKY MICHAL	K																		.	
CH S X	MD	14	132	939	14	100%														
Stavy	K	17															525	4.69	17	
za	JAL	23	130	899	23	100%											41/ 6			
kontrolný rok	BYC	26	135	866	25	96%														
	MD	49	133	882	48	98%													35	
Stavy za	K	63	126	778	3												477	4.02		
predchádzajúci kont.rok	MD	70	123	782	56	80%											38/16			

V Ý S L E D K Y K O N T R O L Y Ú Ž I T K O V O S T I v K Ú dojčiacich kráv podľa poľnohospodárskych podnikov

1	2	120 dní				210 dní				365 dní				500 dní				Medziob Vek pri 1.otelení	Priem. lakt.	Vyra- dené
		3	4	5	% V	6	7	8	% V	9	10	11	% V	12	13	14	% V			
Okres: TURČIANSKE TEPLICE																				
Spolu za podnik	K	79	122	757	11													485	3.42	
	MD	69	129	874	60	87%												34/27		
Stavy za kontrolný rok	K	96	122	757	11													505	3.67	17
	JAL	66	126	839	58	88%												38/ 1		
	BYC	63	135	853	55	87%														
	MD	129	130	845	113	88%														
Stavy za predchádzajúci kont.rok	K	119	117	717	6													434	3.81	
	MD	143	123	768	118	83%												36/26		
HOSPODÁR, S.R.O. SKLENÉ	Sídlo:SKLENÉ								Ing.Peter Harag - konateľ											
71 1 SKLENÉ	K	272	132	843	111				216	883	70		334	827	45			411	3.63	
S X CH	MD	207	118	743	186	90%												36/20		
Stavy za kontrolný rok	K	344	130	835	134				216	885	80		333	825	52			419	3.67	72
	JAL	261	112	693	222	85%			149	567	1	0%						36/ 7		
	BYC	239	122	731	225	94%			149	567	1	0%							293	
	MD	500	117	712	447	89%			149	567	1	0%								
Stavy za predchádzajúci kont.rok	K	288	130	837	105				216	886	72		336	835	44			448	3.43	
	MD	374	113	672	248	66%			190	736	2	1%	422	1047	1	0%		35/21		
BORIS BALÁŽ - SHR	Sídlo:SKLENÉ								Boris Baláž - majiteľ											
71 1 SKLENÉ	K	71	123	788	49				182	746	26		278	688	10			414	2.72	
SB HE S	MD	50	145	939	50	100%			244	1009	16	32%						34/13		
Stavy za kontrolný rok	K	71	123	788	49				182	746	26		278	688	10			414	2.72	
	JAL	50	141	922	50	100%			222	914	8	16%						34/13		
	BYC	48	152	978	48	100%			267	1104	8	17%							48	
	MD	98	147	949	98	100%			244	1009	16	16%								
Stavy za predchádzajúci kont.rok	K	64	120	770	43				182	747	25		278	688	10			475	2.27	
	MD	68	147	949	67	99%			177	724	1	1%						34/10		
AGROTRADE GROUP S.R.O.	Sídlo:ROŽŇAVA								Ing.Robert Nemeth - konateľ,				Jozef Hirschner - zootechnik							
72 1 MALÝ ČEPČÍN	K	220	147	950	111				204	832	31		307	762	22			389	3.84	
CH X S	MD	179	151	999	174	97%			247	1028	26	15%						33/ 3		
Stavy za kontrolný rok	K	241	147	949	116				206	842	34		313	776	25			388	3.92	21
	JAL	217	149	986	213	98%			239	994	19	9%						33/ 7		
	BYC	182	158	1025	169	93%			270	1120	7	4%							220	
	MD	399	153	1003	382	96%			247	1028	26	7%								
Stavy za predchádzajúci kont.rok	K	253	148	956	99				205	836	34		313	778	27			388	3.42	
	MD	414	148	955	383	93%			228	922	3	1%						33/ 3		
VÝSLEDKY ZA OKRES TURČIANSKE TEPLICE	K	690	136	842	286				206	820	127		319	759	77			414	3.44	
	MD	569	134	863	504	89%			246	1019	42	7%						38/ 3		
Stavy za kontrolný rok	K	802	135	840	314				207	824	140		321	763	87			433	3.54	112
	JAL	624	130	838	560	90%			231	825	28	4%						38/17		
	BYC	566	138	866	514	91%			268	1112	15	3%								
	MD	1190	134	851	1074	90%			244	868	43	4%							621	

V Ý S L E D K Y K O N T R O L Y Ú Ž I T K O V O S T I v KÚ dojčiacich kráv podľa poľnohospodárskych podnikov

1	2	120 dní				210 dní				365 dní				500 dní				Medziob Vek pri l.otelení	Priem. lakt.	Vyra- dené
		3	4	5	% V	6	7	8	% V	9	10	11	% V	12	13	14	% V			
Okres: TVRDOŠÍN																				
ŠTEFAN DUDA		Sidlo:ČIMHOVÁ 132																		
70 1 ČIMHOVÁ	K	6	132	808	1	177	652	1					249	429	2	414	2.50			
X CH BA	MD	1	179	1492	1	100%	287	1367	1	100%						29/18				
Stavy	K	11	132	808	1		177	652	1				249	429	2	421	2.82	5		
za	JAL	1														34/ 3				
kontrolný rok	BYC	4	137	983	2	50%	287	1367	1	25%								4		
	MD	5	137	983	2	40%	287	1367	1	20%										
Stavy za	K	12	134	825	2	174	648	2				301	531	3	486	2.33				
predchádzajúci kont.rok	MD	17													31/23					
GNIDA STANISL. AGROPODNIK		Sidlo:LIESEK																		
70 1 LIESEK	K	11	119	703	3	198	776	1								482	2.30			
P X S	MD															26/22				
Stavy	K	14	115	667	4	203	802	2								468	2.23	3		
za	JAL															27/ 5				
kontrolný rok	BYC																			
	MD																			
Stavy za	K	15	115	667	4	203	802	2								497	1.87			
predchádzajúci kont.rok	MD	7													29/10					
PDLČV ČIMHOVÁ		Sidlo:ČIMHOVÁ Ing.Vít Čelko - predseda																		
70 1 VITANOVÁ	K	26														403	2.23			
P R M	MD	7	89	548	5	71%						417	833	2	29%	32/16				
Stavy	K	39														417	2.37	13		
za	JAL	6	86	553	6	100%						431	861	3	50%	33/ 1				
kontrolný rok	BYC	3	84	350	1	33%														
	MD	9	86	524	7	78%						431	861	3	33%			2		
Stavy za	K	60	123	733	1	145	524	2								419	2.77			
predchádzajúci kont.rok	MD	13	84	554	6	46%	150	544	6	46%		431	861	3	23%	30/11				
VÝSLEDKY ZA OKRES	K	43	123	756	4	188	714	2				249	429	2	433	2.29				
TVRDOŠÍN	MD	8	104	1020	6	75%	287	1367	1	13%		417	833	2	25%	29/19				
Stavy	K	64	118	738	5	195	727	3				249	429	2	435	2.43	21			
za	JAL	7	86	553	6	86%						431	861	3	43%	31/13				
kontrolný rok	BYC	7	119	667	3	43%	287	1367	1	14%										
	MD	14	97	754	9	64%	287	1367	1	7%		431	861	3	21%			6		
Okres : ŽILINA																				
LKV, S.R.O. SVEDERNÍK		Sidlo:SVEDERNÍK																		
70 1 SVEDERNÍK	K	123	131	845	72	231	957	60								399	2.99			
S SB X	MD	40	130	816	31	78%										32/20				
Stavy	K	145	131	846	81	231	956	69								395	2.94	22		
za	JAL	77	126	796	74	96%										32/12				
kontrolný rok	BYC	70	130	796	64	91%	245	1000	1	1%										
	MD	147	128	796	138	94%	245	1000	1	1%								107		
Stavy za	K	139	130	832	79	228	942	75								384	2.44			
predchádzajúci kont.rok	MD	131	116	704	96	73%	178	705	1	1%					32/25					

V Ý S L E D K Y K O N T R O L Y Ú Ź I T K O V O S T I v KÚ dojčiacich kráv podľa poľnohospodárskych podnikov

1	2	120 dní				210 dní				365 dní				500 dní				Medziob Vek pri l.otelení	Priem. lakt.	Vyra- dené	
		3	4	5	% V	6	7	8	% V	9	10	11	% V	12	13	14	% V				
Okres: ŽILINA																					
AGRODRUŽSTVO BÁNOVÁ		Sídlo:ŽILINA - BÁNOVÁ								Ing.Ivan Bárta - predseda, Katarína Randová - zootechnik											
72 1 OVČIARSKO	K	71	121	839	12	150	589	8									384	3.38			
L P X	MD	48	139	912	46	96%	186	743	28	58%							41/15				
Stavy	K	89	122	887	15	150	589	8									391	3.37	18		
za	JAL	59	138	902	58	98%	187	745	40	68%							41/19				
kontrolný rok	BYC	68	140	914	67	99%	185	737	20	29%											
	MD	127	139	908	125	98%	186	743	60	47%									79		
Stavy za	K	93	121	870	11	147	557	5									390	3.16			
predchádzajúci kont.rok	MD	138	133	856	108	78%	166	647	64	46%							42/ 5				
PD DLHÉ POLE, DRUŽSTVO		Sídlo:DLHÉ POLE																			
71 1 DLHÉ POLE	K	150	116	719	99	188	750	97									406	2.83			
SB X L	MD	57	147	968	28	49%											32/23				
Stavy	K	178	115	710	109	186	741	114									407	3.06	28		
za	JAL	106	131	838	76	72%	206	836	2	2%							32/25				
kontrolný rok	BYC	111	134	833	84	76%	198	778	3	3%											
	MD	217	133	836	160	74%	201	801	5	2%									160		
Stavy za	K	195	112	686	92	179	709	129									446	3.38			
predchádzajúci kont.rok	MD	166	123	807	98	59%											33/ 8				
AGROFIN PD DOLNÝ HRIČOV		Sídlo:DOLNÝ HRIČOV								Ing.Pavol Panák - konateľ, Ing.Štefan Hoferica - zootechnik											
70 1 DOLNÝ HRIČOV	K	21	117	729	6	152	583	2									475	2.24			
L P R	MD	8	139	906	3	38%	124	448	1	13%							32/ 5				
Stavy	K	21	117	729	6	152	583	2									475	2.24			
za	JAL	12	130	830	5	42%	165	643	1	8%							32/ 5				
kontrolný rok	BYC	9	136	883	1	11%	124	448	1	11%											
	MD	21	131	839	6	29%	144	545	2	10%									13		
Stavy za	K	14	125	796	2	152	583	2									396	2.29			
predchádzajúci kont.rok	MD	10	124	786	9	90%	207	843	4	40%							29/29				
RD TERCHOVÁ		Sídlo:KRASŇANY																			
71 2 FARMA KRASŇANY	K	48	106	629	2	167	652	1									408	2.79			
P X S	MD	8	127	808	1	13%											44/22				
Stavy	K	55	106	629	2	167	652	1									404	2.67	7		
za	JAL	25	120	748	4	16%											45/ 7				
kontrolný rok	BYC	21																			
	MD	46	120	748	4	9%													38		
Stavy za	K	84	91	508	1	167	652	1									452	2.56			
predchádzajúci kont.rok	MD	37	113	676	12	32%											43/19				
AGROŽIAR S.R.O. POLUVSIE		Sídlo:POLUVSIE																			
72 1 POLUVSIE	K	149	117	725	55	156	598	65									433	3.32			
X L AA	MD	78	131	838	78	100%	183	726	34	44%							38/ 9				
Stavy	K	170	117	728	58	156	598	71									440	3.27	21		
za	JAL	78	133	853	73	94%	177	699	56	72%							37/23				
kontrolný rok	BYC	116	133	853	113	97%	176	695	81	70%											
	MD	194	133	853	186	96%	176	697	137	71%									116		
Stavy za	K	166	115	718	42	151	575	57									459	3.00			
predchádzajúci kont.rok	MD	189	127	808	172	91%	178	705	129	68%							40/17				

V Ý S L E D K Y K O N T R O L Y Ú Ź I T K O V O S T I v KÚ dojčiacich kráv podľa poľnohospodárskych podnikov

1	2	120 dní				210 dní				365 dní				500 dní				Medziob 1.otelení	Priem. lakt.	Vyra- dené
		3	4	5	% V	6	7	8	% V	9	10	11	% V	12	13	14	% V			

Okres: ŽILINA

ROLSPOL, S.R.O. TURIE Sídlo: TURIE 525

71 2 TURIE	K	48	112	684	28	158	610	32									496	2.56
L P S	MD	22	115	707	18	82% 148	561	4	18%								34/10	
Stavy	K	59	113	691	32	158	609	39									499	2.71
za	JAL	33	120	747	28	85% 167	650	23	70%								34/ 4	11
kontrolný rok	BYC	33	120	754	28	85% 174	685	17	52%									
	MD	66	120	751	56	85% 170	665	40	61%									44
Stavy za	K	97	118	748	42	151	586	55									476	3.10
predchádzajúci kont.rok	MD	89	117	725	56	63% 181	718	53	60%								34/19	

DRUŽSTVO BREZOVÁ BYTČICA Sídlo: ŽILINA - BYTČICA

71 2 BYTČICA	K	54	96	529	12	179	701	18									593	4.04
P L X	MD	36	137	870	19	53%											46/15	
Stavy	K	56	96	529	12	179	701	18									597	3.96
za	JAL	22	124	779	19	86%											46/20	2
kontrolný rok	BYC	32	136	841	16	50%												
	MD	54	129	807	35	65%												18
Stavy za	K	62	97	533	13	178	698	21									498	3.15
predchádzajúci kont.rok	MD	53	108	636	43	81%											46/10	

K+M, S.R.O. JASENOVÉ Sídlo: JASENOVÉ

71 2 JASENOVÉ	K	45	115	729	14	156	634	17				86	172	1			418	2.66
SB S P	MD	2	133	858	2	100% 198	798	2	100%								32/22	
Stavy	K	64	113	710	16	159	643	20				86	172	1			423	2.69
za	JAL	13	121	762	13	100% 198	800	11	85%								32/ 5	19
kontrolný rok	BYC	5	123	773	5	100% 205	832	5	100%									
	MD	18	122	765	18	100% 200	810	16	89%									16
Stavy za	K	63	113	710	16	167	661	17				86	172	1			463	2.63
predchádzajúci kont.rok	MD	22	126	799	20	91% 189	757	14	64%								32/18	

VÝSLEDKY ZA OKRES

ŽILINA	K	709	119	714	300	183	675	300				86	172	1			446	3.06
	MD	299	134	854	226	76% 182	655	69	23%								37/ 9	
Stavy	K	838	119	718	331	182	675	342				86	172	1			448	3.08
za	JAL	425	130	806	350	82% 180	729	133	31%								37/23	129
kontrolný rok	BYC	465	133	831	378	81% 179	739	128	28%									
	MD	890	131	811	728	82% 179	752	261	29%									591

Okres : BANSKÁ BYSTRICA

AGRONEMCE, A.S. Sídlo: NEMCE

71 1 RUDLOVÁ	K	135	115	650	2	224	900	1									372	2.88
S R X	MD	40				177	662	5	13% 293	701	9	23% 383	705	7	18%		32/14	
Stavy	K	146	115	650	2	224	900	1									372	2.92
za	JAL	35	118	692	1	3% 188	714	3	9% 293	701	9	26% 383	705	7	20%		32/25	11
kontrolný rok	BYC	29				180	681	3	10%									
	MD	64	118	692	1	2% 184	698	6	9% 293	701	9	14% 383	705	7	11%			24
Stavy za	K	157															400	2.70
predchádzajúci kont.rok	MD	57	116	664	3	5% 222	888	2	4%								33/	

V Ý S L E D K Y K O N T R O L Y Ú Ź I T K O V O S T I v KÚ dojčiacich kráv podľa poľnohospodárskych podnikov

1	2	120 dní				210 dní				365 dní				500 dní				Medziob Vek pri l. otelení	Priem. lakt.	Vyra- dené
		3	4	5	% V	6	7	8	% V	9	10	11	% V	12	13	14	% V			
Okres: BANSKÁ BYSTRICA																				
PD SEBEDÍN-BEČOV		Sídlo:SEBEDÍN - BEČOV																		
71 1 BEČOV	K	13	156	1050	1	189	757	1										448	4.83	
S X	MD	28	116	969	6	21%			240	627	6	21%	328	635	6	21%		40/ 4		
Stavy	K	23	156	1050	1	189	757	1										437	5.09	
za	JAL	34	114	776	18	53%	204	821	12	35%	220	587	5	15%	318	624	5	15%	40/ 4	
kontrolný rok	BYC	12									338	830	1	8%	382	694	1	8%		
	MD	46	114	776	18	39%	204	821	12	26%	240	627	6	13%	328	635	6	13%		
Stavy za	K	16																426	4.63	
predchádzajúci kont.rok	MD	45	137	948	32	71%	206	853	15	33%								35/22		
PD PODLAVICE																				
71 1 TAJOV	K	69	112	643	15		212	843	17									419	3.60	
S L PI	MD	40	130	830	7	18%	213	872	8	20%				463	925	2	5%	34/22		
Stavy	K	77	112	643	15		212	843	17									418	3.60	
za	JAL	50	130	831	6	12%	213	872	8	16%				463	925	2	4%	33/16		
kontrolný rok	BYC	31	141	883	9	29%														
	MD	81	136	862	15	19%	213	872	8	10%				463	925	2	2%		41	
Stavy za	K	74	112	643	15		212	843	17									402	3.55	
predchádzajúci kont.rok	MD	57	155	1021	2	4%	249	1043	1	2%								37/ 7		
VÝSLEDKY ZA OKRES	K	217	114	781	18		211	834	19									413	3.22	
BANSKÁ BYSTRICA	MD	108	124	900	13	12%	199	767	13	12%	272	664	15	14%	372	755	15	14%	35/24	
Stavy	K	246	114	781	18		211	834	19									409	3.33	
za	JAL	119	118	766	25	21%	205	802	23	19%	267	644	14	12%	371	751	14	12%	35/15	
kontrolný rok	BYC	72	141	883	9	13%	180	681	3	4%	338	830	1	1%	382	694	1	1%		
	MD	191	124	777	34	18%	202	797	26	14%	272	664	15	8%	372	755	15	8%	83	
Okres : BANSKÁ ŠTIAVNICA																				
SPOL.AGRO POČÚVADLO SRO.		Sídlo:POČÚVADLO																		
70 1 POČÚVADLO	K	20																573	4.28	
X S P	MD	12	136	889	3	25%	198	805	3	25%								34/29		
Stavy	K	21																565	4.26	
za	JAL	13	106	640	10	77%	150	574	8	62%	292	725	2	15%	395	729	3	23%	34/29	
kontrolný rok	BYC	6																		
	MD	19	106	640	10	53%	150	574	8	42%	292	725	2	11%	395	729	3	16%	7	
Stavy za	K	20																449	4.47	
predchádzajúci kont.rok	MD	12	95	544	12	100%	124	446	7	58%	229	546	4	33%	375	685	4	33%	29/24	
VÝSLEDKY ZA OKRES	K	20																573	4.28	
BANSKÁ ŠTIAVNICA	MD	12	136	889	3	25%	198	805	3	25%								34/29		
Stavy	K	21																565	4.26	
za	JAL	13	106	640	10	77%	150	574	8	62%	292	725	2	15%	395	729	3	23%	34/29	
kontrolný rok	BYC	6																		
	MD	19	106	640	10	53%	150	574	8	42%	292	725	2	11%	395	729	3	16%	7	

V Ý S L E D K Y K O N T R O L Y Ú Ź I T K O V O S T I v KÚ dojčiacich kráv podľa poľnohospodárskych podnikov

1	2	120 dní					210 dní				365 dní				500 dní			Medziob Vek pri l. otelení	Priem. lakt.	Vyra- dené	
		3	4	5	% V	6	7	8	% V	9	10	11	% V	12	13	14	% V				
Okres: BREZNO																					
AGROHELP S.R.O. HELPA		Sídlo:HELPA								Michal Ďurica - riaditeľ, Marta Kubandová - zootechnik											
71 1 HELPA	K	54	113	709	33	182	735	36	356	899	31	440	824	23	404		2.92				
S X PI	MD	35	131	856	30	86%	228	949	16	46%	373	943	10	29%	489	921	4	11%	38/12		
Stavy za kontrolný rok	K	62	112	704	34		182	736	37		358	904	32		441	826	24		400		
	JAL	39	125	805	35	90%	219	906	21	54%	371	939	15	38%	448	840	9	23%	37/19		
	BYC	31	145	928	3	10%	255	1071	1	3%	433	1104	1	3%	546	1032	1	3%			
	MD	70	126	815	38	54%	220	913	22	31%	375	949	16	23%	458	859	10	14%	35		
Stavy za	K	43	128	838	23		177	712	27		339	853	22		437	819	15		389		
predchádzajúci kont.rok	MD	126	112	698	107	85%	193	788	102	81%	371	943	85	67%	435	817	60	48%	35/18		
VÝSLEDKY ZA OKRES BREZNO	K	54	113	709	33		182	735	36		356	899	31		440	824	23		404		
	MD	35	131	856	30	86%	228	949	16	46%	373	943	10	29%	489	921	4	11%	38/12		
Stavy za kontrolný rok	K	62	112	704	34		182	736	37		358	904	32		441	826	24		400		
	JAL	39	125	805	35	90%	219	906	21	54%	371	939	15	38%	448	840	9	23%	37/19		
	BYC	31	145	928	3	10%	255	1071	1	3%	433	1104	1	3%	546	1032	1	3%			
	MD	70	126	815	38	54%	220	913	22	31%	375	949	16	23%	458	859	10	14%	35		
Stavy za	K	43	128	838	23		177	712	27		339	853	22		437	819	15		389		
predchádzajúci kont.rok	MD	126	112	698	107	85%	193	788	102	81%	371	943	85	67%	435	817	60	48%	35/18		
Okres : DETVA																					
SD SHR HRIŇOVÁ		Sídlo:HRIŇOVÁ								Lubomír Malček - predseda družstva											
71 1 HRIŇOVÁ	K	332	100	674	9		162	674	7		385	959	1		374	701	3		428		
X S CH	MD	357	156	1015	154	43%	243	995	158	44%	397	995	112	31%	388	706	11	3%	35/ 3		
Stavy za kontrolný rok	K	352	100	674	9		162	674	7		385	959	1		374	701	3		428		
	JAL	173	155	1020	73	42%	243	999	79	46%	397	998	55	32%	432	793	4	2%	35/24		
	BYC	200	154	996	87	43%	241	985	85	43%	396	989	60	30%	373	676	11	6%			
	MD	373	155	1007	160	43%	242	992	164	44%	396	993	115	31%	389	707	15	4%	16		
Stavy za	K	375	86	655	5		128	564	7						208	416	1		457		
predchádzajúci kont.rok	MD	382	124	794	123	32%	205	838	104	27%	323	803	40	10%	293	531	25	7%	37/ 8		
SVOJPOMOCNÉ DRUŽSTVO JHR		Sídlo:DETVIANSKA HUTA								František Olšiak - predseda družstva											
70 1 DETVIANSKA HUTA	K	8	149	967	2		187	732	3		359	901	1						433		
X S	MD	7	157	1017	2	29%	248	1030	3	43%	400	1015	2	29%					35/22		
Stavy za kontrolný rok	K	9	149	967	2		187	732	3		359	901	1						431		
	JAL	7	157	1017	2	29%	248	1030	3	43%	400	1015	2	29%					35/22		
	BYC	1																			
	MD	8	157	1017	2	25%	248	1030	3	38%	400	1015	2	25%					1		
Stavy za	K	8					133	467	1										361		
predchádzajúci kont.rok	MD	11	142	982	7	64%	217	873	4	36%	359	901	1	9%					41/27		
VÝSLEDKY ZA OKRES DETVA	K	340	109	820	11		169	703	10		372	930	2		374	701	3		431		
	MD	364	156	1016	156	43%	243	1013	161	44%	397	1005	114	31%	388	706	11	3%	35/12		
Stavy za kontrolný rok	K	361	109	820	11		169	703	10		372	930	2		374	701	3		429		
	JAL	180	155	1018	75	42%	243	1015	82	46%	397	1006	57	32%	432	793	4	2%	35/23		
	BYC	201	154	996	87	43%	241	985	85	42%	396	989	60	30%	373	676	11	5%			
	MD	381	155	1012	162	43%	242	1011	167	44%	396	1004	117	31%	389	707	15	4%	17		

V Ý S L E D K Y K O N T R O L Y Ú Ž I T K O V O S T I v KÚ dojčiacich kráv podľa poľnohospodárskych podnikov

1	2	120 dní				210 dní				365 dní				500 dní				Medziob Vek pri l. otelení	Priem. lakt.	Vyra- dené
		3	4	5	% V	6	7	8	% V	9	10	11	% V	12	13	14	% V			
Okres: KRUPINA																				
MÁRIA FILUŠOVÁ SHR	Sídlo:KRUPINA	Mária Filušová - majiteľ																		
70 1 KRUPINA TANISTRAVÁR	K	11	118	983	1	214	973	3	380	959	1	417	774	1	403	5.36				
S L SB	MD	12	161	1132	5	42%	212	865	3	25%	250	602	3	25%	289	518	1	8%	29/16	
Stavy	K	11	118	983	1		214	973	3		380	959	1		417	774	1		403	
za	JAL	15	161	1132	5	33%	212	865	3	20%	250	602	3	20%	289	518	1	7%	29/16	
kontrolný rok	BYC	6																		
	MD	21	161	1132	5	24%	212	865	3	14%	250	602	3	14%	289	518	1	5%	9	
Stavy za	K	13	118	983	1	242	1151	3	334	915	1	418	836	1	374	5.00				
predchádzajúci kont.rok	MD	16	189	1321	2	13%	203	821	2	13%	380	959	1	6%	417	774	1	6%	29/	
PETER KRILEK, NOVÁ HORA	Sídlo:KRUPINA	Peter Krilek - majiteľ																		
71 1 NOVÁ HORA	K	16	132	852	4	211	863	4	343	857	4	333	606	2	648	4.06				
S X	MD	9	121	717	1	11%	262	1105	1	11%	358	656	1	11%	26/19					
Stavy	K	23	142	942	7		217	889	6		325	807	6		357	656	4		566	
za	JAL	11	121	717	1	9%	262	1105	1	9%					358	656	1	9%	26/	
kontrolný rok	BYC	9																		
	MD	20	121	717	1	5%	262	1105	1	5%					358	656	1	5%	11	
Stavy za	K	21	142	942	7	217	889	6	325	807	6	357	656	4	379	3.52				
predchádzajúci kont.rok	MD	6													26/ 9					
JOZEF RAUSA	Sídlo:SENOHRAD	Jozef Rausa - majiteľ																		
71 1 SENOHRAD 287	K	5	125	806	4	169	670	4	231	553	4	333	608	4	355	2.40				
S CH HE	MD	3	118	700	3	100%	199	787	3	100%	333	608	4	31/18						
Stavy	K	6	119	750	5		165	650	5		231	553	4		333	608	4		382	
za	JAL	8	137	908	8	100%	192	776	7	88%	272	689	3	38%	336	612	2	25%	32/14	
kontrolný rok	BYC	3	132	808	2	67%	216	838	1	33%										
	MD	11	136	888	10	91%	195	784	8	73%	272	689	3	27%	336	612	2	18%	8	
Stavy za	K	6	108	647	3	158	608	3	220	521	2	326	592	2	366	2.67				
predchádzajúci kont.rok	MD	13	141	944	11	85%	189	771	8	62%	260	648	5	38%	338	618	4	31%	36/16	
VÝSLEDKY ZA OKRES	K	32	128	881	9		197	835	11		297	790	9		345	663	7		469	
KRUPINA	MD	24	142	849	9	38%	214	919	7	29%	250	602	3	13%	324	587	2	8%	29/ 8	
Stavy	K	40	131	892	13		198	837	14		296	773	11		353	679	9		450	
za	JAL	34	145	919	14	41%	204	915	11	32%	261	646	6	18%	330	595	4	12%	29/10	
kontrolný rok	BYC	18	132	808	2	11%	216	838	1	6%										
	MD	52	143	912	16	31%	205	918	12	23%	261	646	6	12%	330	595	4	8%	28	

V Ý S L E D K Y K O N T R O L Y Ú Ž I T K O V O S T I v KŮ dojíacich kráv podľa poľnohospodárskych podnikov

1	2	120 dní				210 dní				365 dní				500 dní				Medziob Vek pri l.otelení	Priem. lakt.	Vyra- dené
		3	4	5	% V	6	7	8	% V	9	10	11	% V	12	13	14	% V			
Okres: POLTÁR																				
JOZEF ŇUŇUK, POLTÁR		Sidlo:POLTÁR																		
70 1 VLKOVO	K	21	155	1090	13	238	1018	13										404	3.67	
X SB HE	MD	12	120	752	9	75%	215	881	9	75%								26/ 7		
Stavy	K	24	156	1088	16		235	998	15									406	3.54	
za	JAL	20	120	752	9	45%	215	881	9	45%								25/29		
kontrolný rok	BYC	8																		
	MD	28	120	752	9	32%	215	881	9	32%									16	
Stavy za	K	25	161	1132	14		234	994	14									452	3.20	
predchádzajúci kont.rok	MD	39	139	947	6	15%	233	994	5	13%								27/27		
JÁN ŇUŇUK, LIEŠNICA		Sidlo:KOKAVA NAD RIMAVICOU																		
70 1 VLKOVO	K	12	160	1048	5	260	1078	5	428	1077	1							372	4.08	
X S SB	MD	16	130	834	16	100%	217	891	11	69%								31/		
Stavy	K	12	160	1048	5		260	1078	5		428	1077	1					372	4.08	
za	JAL	15	126	798	13	87%	218	896	9	60%								31/		
kontrolný rok	BYC	9	133	855	7	78%	213	871	2	22%										
	MD	24	128	818	20	83%	217	891	11	46%									8	
Stavy za	K	13	160	1048	5	260	1078	5	428	1077	1							373	3.23	
predchádzajúci kont.rok	MD	22	130	826	13	59%	231	955	11	50%								31/		
ŠKORŇA JÁN		Sidlo:ŠOLTÝSKA																		
70 1 ŠOLTÝSKA	K	11	152	958	4	249	1024	2	470	1178	2							365	3.64	
S X	MD	20	135	872	20	100%	223	916	15	75%								36/		
Stavy	K	12	152	958	4		249	1024	2		470	1178	2					366	3.75	
za	JAL	17	135	875	17	100%	223	918	14	82%								35/ 4		
kontrolný rok	BYC	11	129	804	7	64%	216	886	1	9%										
	MD	28	133	854	24	86%	223	916	15	54%									8	
Stavy za	K	11	152	958	4	249	1024	2	470	1178	2							355	3.73	
predchádzajúci kont.rok	MD	24	131	826	19	79%	232	957	6	25%								32/24		
DUŠAN CAGAN, CISÁRSKE		Sidlo:UTEKÁČ																		
70 1 CISARSKE	K	28	158	1045	12	241	997	19										485	3.14	
S X SB	MD	40	135	870	39	98%	211	860	7	18%								31/ 2		
Stavy	K	33	157	1043	13		240	996	20									480	3.27	
za	JAL	28	132	844	27	96%	206	839	8	29%								30/26		
kontrolný rok	BYC	28	129	829	28	100%	196	790	4	14%										
	MD	56	131	836	55	98%	203	823	12	21%									16	
Stavy za	K	32	157	1045	11	241	998	18										391	2.77	
predchádzajúci kont.rok	MD	38	123	770	29	76%	188	752	12	32%								29/22		
VÝSLEDKY ZA OKRES		K	72	156	1035	34		243	1029	39		456	1127	3				407	3.53	
POLTÁR		MD	88	133	832	84	95%	218	887	42	48%							31/ 2		
Stavy	K	81	157	1034	38		241	1024	42		456	1127	3					406	3.54	
za	JAL	80	130	817	66	83%	217	884	40	50%								30/22		
kontrolný rok	BYC	56	130	829	42	75%	204	849	7	13%										
	MD	136	130	815	108	79%	215	878	47	35%									48	

V Ý S L E D K Y K O N T R O L Y Ú Ž I T K O V O S T I v KÚ dojiaciach krávm podľa poľnohospodárskych podnikov

1	2	120 dní				210 dní				365 dní				500 dní			Medziob Vek pri 1.otelení	Priem. lakt.	Vyra- dené
		3	4	5	% V	6	7	8	% V	9	10	11	% V	12	13	14			
Okres: REVÚCA																			
AGRODRUŽSTVO-S V REVÚCEJ		Sídlo:REVÚCA																	
70 1 AGRODRUŽSTVO-S-REVÚC S X	K	137	130	819	3	234	955	5									491	3.85	
	MD	104	123	776	102	98%	216	888	56	54%							42/27		
Stavy	K	167	130	819	3	231	948	6									491	4.05	30
za	JAL	74	123	774	74	100%	214	878	40	54%							42/27		
kontrolný rok	BYC	58	122	770	56	97%	210	858	31	53%									
	MD	133	123	772	131	98%	213	869	71	53%									29
Stavy za	K	206	138	858	1	231	940	4									462	4.26	
predchádzajúci kont.rok	MD	193	130	825	146	76%	223	918	66	34%	79	121	1	1%			44/18		
AGROTURIEC SPOL. S R.O.		Sídlo:SKEREŠOVO Juraj Klobušický - konateľ																	
70 1 SKEREŠOVO X S CH	K	70	150	976	12	229	933	12									443	3.93	
	MD	94	138	895	67	71%	223	919	35	37%							39/ 3		
Stavy	K	86	147	953	15	227	924	16									440	3.95	16
za	JAL	73	140	913	56	77%	223	919	32	44%							38/ 6		
kontrolný rok	BYC	54	135	875	42	78%	216	887	24	44%									
	MD	127	138	897	98	77%	220	905	56	44%									33
Stavy za	K	86	147	953	15	227	924	16									445	3.50	
predchádzajúci kont.rok	MD	118	141	923	73	62%	237	985	17	14%							37/26		
VÝSLEDKY ZA OKRES	K	207	146	898	15	231	944	17									467	3.88	
REVÚCA	MD	198	129	836	169	85%	219	904	91	46%							41/		
Stavy	K	253	144	886	18	228	936	22									466	4.02	46
za	JAL	147	130	844	130	88%	218	898	72	49%							40/17		
kontrolný rok	BYC	112	128	822	98	88%	213	872	55	49%									
	MD	260	129	834	229	88%	216	887	127	49%									62
Okres : RIMAVSKÁ SOBOTA																			
ZRAK JOZEF-SHR		Sídlo:HNÚŠŤA																	
70 1 REPIŠŤIA X SB	K	32	125	763	10	237	966	10									393	3.63	
	MD	33	141	928	29	88%	222	914	17	52%							20/ 6		
Stavy	K	41	125	763	10	237	966	10									410	3.85	9
za	JAL	24	134	865	20	83%	220	901	15	63%							20/ 6		
kontrolný rok	BYC	20	153	1025	11	55%	243	1014	2	10%									
	MD	44	141	922	31	70%	222	914	17	39%									11
Stavy za	K	42	124	744	4	220	880	4									439	3.79	
predchádzajúci kont.rok	MD	54	126	779	10	19%	245	1007	7	13%							15/24		
JÁN SEBÍN		Sídlo:ČIERNY POTOK																	
70 1 ČIERNY POTOK X CH S	K	16	165	1118	8	257	1070	5									406	3.31	
	MD	21	142	929	17	81%	219	900	10	48%							27/18		
Stavy	K	16	165	1118	8	257	1070	5									406	3.31	
za	JAL	13	141	925	10	77%	221	909	8	62%							27/18		
kontrolný rok	BYC	8	142	936	7	88%	211	862	2	25%									
	MD	21	142	929	17	81%	219	900	10	48%									
Stavy za	K	15	172	1169	6	257	1070	5									431	2.80	
predchádzajúci kont.rok	MD	26	141	919	24	92%	249	1036	9	35%							29/ 8		

V Ý S L E D K Y K O N T R O L Y Ú Ž I T K O V O S T I v KÚ dojčiacich kráv podľa poľnohospodárskych podnikov

1	2	120 dní				210 dní				365 dní				500 dní				Medziob. Vek pri l.otelení	Priem. lakt.	Vyra- dené
		3	4	5	% V	6	7	8	% V	9	10	11	% V	12	13	14	% V			
Okres: RIMAVSKÁ SOBOTA																				
BORBÁŠ JÚLIUS Sídlo:GEMERSKÉ DECHTÁRE																				
70 1 BORBÁŠ JÚLIUS	K	89	156	1038	21	230	945	23		311	756	6						477	3.22	
CH X HE	MD	165	142	936	151	92% 235	976	119	72%									32/19		
Stavy	K	101	153	1015	23	227	935	25		303	739	7					475	3.22	12	
za	JAL	94	142	940	88	94%	234	971	64	68%							32/22			
kontrolný rok	BYC	104	139	908	95	91%	238	986	86	83%										
	MD	199	141	924	184	92%	236	979	151	76%									34	
Stavy za	K	110	155	1023	22	232	956	25		295	720	6					452	2.68		
predchádzajúci kont.rok	MD	148	138	899	141	95% 236	981	84	57%								31/25			
ZOLTÁN BORBÁS, SHR Sídlo:GEMERSKÉ DECHTÁRE																				
70 1 ZOLTÁN BORBÁS SHR	K	62	138	910	6	208	855	4										497	2.13	
X CH S	MD	70	128	818	60	86% 221	909	46	66%									35/16		
Stavy	K	69	138	910	6	208	855	4									503	2.09	7	
za	JAL	52	129	821	39	75%	221	907	29	56%							35/10			
kontrolný rok	BYC	30	126	801	25	83%	218	894	21	70%										
	MD	82	128	813	64	78%	219	902	50	61%									12	
Stavy za	K	60	135	889	3	211	869	2									563	2.07		
predchádzajúci kont.rok	MD	62	123	771	39	63% 214	874	23	37%								34/14			
DRUŽ.PODIELNIKOV VČELINCE Sídlo:VČELINCE Ing.Alexander Madaras - predseda																				
70 1 RUMINCE	K	187	132	869	45	220	910	42		264	655	5	142	224	1			464	2.86	
X S CH	MD	259	135	872	172	66% 224	923	89	34%	252	608	1	0%					34/ 2		
Stavy	K	224	133	872	46	220	907	43		272	675	6	142	224	1		474	2.98	37	
za	JAL	171	133	860	121	71%	224	924	73	43%	252	608	1	1%			33/27			
kontrolný rok	BYC	140	133	855	91	65%	223	918	53	38%										
	MD	313	133	858	213	68%	224	922	126	40%	252	608	1	0%					54	
Stavy za	K	197	141	944	17	201	828	17		272	675	6					482	2.87		
predchádzajúci kont.rok	MD	308	131	836	258	84% 227	936	133	43%	252	608	1	0%	141	217	2	1%	36/ 9		
KELO A SYNOVIA, S.R.O. Sídlo:VELKÉ TERIAKOVCE Ing.Norbert Keľo - konateľ																				
70 1 MALÉ TERIAKOVCE	K	55	147	968	16	234	963	21										484	2.45	
X CH S	MD	69	128	826	45	65% 230	951	31	45%									31/29		
Stavy	K	67	147	968	17	234	962	23									473	2.69	12	
za	JAL	61	129	830	42	69%	230	952	34	56%							32/18			
kontrolný rok	BYC	34	123	778	20	59%	231	960	2	6%										
	MD	95	127	813	62	65%	230	953	36	38%									26	
Stavy za	K	58	156	1039	9	234	954	15									440	2.78		
predchádzajúci kont.rok	MD	81	132	852	51	63% 238	988	31	38%								35/ 8			
AGRORIS S.R.O R. SOBOTA Sídlo:RIMAVSKÁ SOBOTA																				
70 1 PINČINÁ	K	234	132	805	171	220	880	175		281	675	19	279	487	30			408	3.28	
S X R	MD	306	142	898	275	90% 229	924	202	66%	361	894	84	27%	466	862	8	3%	30/10		
Stavy	K	254	132	806	183	220	882	187		279	669	20	279	488	32		408	3.30	20	
za	JAL	231	141	885	207	90%	220	881	169	73%	305	740	69	30%	307	546	9	4%	30/ 4	
kontrolný rok	BYC	179	151	968	164	92%	244	997	125	70%	436	1102	31	17%	633	1195	4	2%		
	MD	410	145	922	371	90%	230	930	294	72%	346	852	100	24%	408	746	13	3%	104	
Stavy za	K	202	129	787	129	219	878	135		307	745	3	274	478	8		440	2.97		
predchádzajúci kont.rok	MD	341	146	926	288	84% 226	911	232	68%	272	649	52	15%	288	507	35	10%	30/28		

V Ý S L E D K Y K O N T R O L Y Ú Ž I T K O V O S T I v K Ú dojčiacich kráv podľa poľnohospodárskych podnikov

		120 dní				210 dní				365 dní				500 dní				Medziob Vek pri l.otelení	Priem. lakt.	Vyra- dené	
1	2	3	4	5	%	6	7	8	%	9	10	11	%	12	13	14	%				
				V				V				V				V					
Okres: RIMAVSKÁ SOBOTA																					
71 1 SUŠANY	K	29	135	834	20	220	881	19		297	718	4						389	2.90		
S X R	MD	73	135	837	53	73%	216	863	50	68%	317	773	32	44%	296	522	1	1%	25/21		
Stavy za kontrolný rok	K	38	135	832	21	220	881	20		297	718	4						388	3.58	9	
	JAL	63	135	833	53	84%	220	883	53	84%	289	695	20	32%	296	522	1	2%	26/ 4		
	BYC	60	145	923	50	83%	240	977	47	78%	377	937	13	22%							
	MD	123	140	877	103	84%	229	927	100	81%	323	790	33	27%	296	522	1	1%		50	
Stavy za predchádzajúci kont.rok	K	83	135	831	48		226	909	47									374	3.63		
	MD	138	141	889	119	86%	239	972	86	62%	263	625	1	1%	225	380	1	1%	25/26		
Spolu za podnik	K	263	132	819	191		220	880	194		284	696	23		279	487	30		398	3.24	
	MD	379	141	867	328	87%	226	893	252	66%	349	833	116	31%	447	692	9	2%	28/		
Stavy za kontrolný rok	K	292	132	819	204	220	882	207		282	694	24		279	488	32		398	3.34	29	
	JAL	294	140	859	260	88%	220	882	222	76%	301	717	89	30%	306	534	10	3%	28/ 4		
	BYC	239	150	946	214	90%	243	987	172	72%	419	1020	44	18%	633	1195	4	2%			
	MD	533	144	899	474	89%	230	929	394	74%	340	821	133	25%	400	634	14	3%		154	
Stavy za predchádzajúci kont.rok	K	285	131	809	177		221	894	182		307	745	3		274	478	8		407	3.16	
	MD	479	145	907	407	85%	229	941	318	66%	272	637	53	11%	287	444	36	8%	28/12		
ING. LORINZ MICHAL Sidlo:GORTVA - KYSELKA																					
70 1 HODEJOVEC - KYSELKA	K	19	161	1079	14		248	1028	12									511	2.63		
S X	MD	8	132	847	6	75%	230	952	2	25%								25/29			
Stavy za kontrolný rok	K	19	161	1079	14		248	1028	12									511	2.63		
	JAL	15	142	937	15	100%	228	944	7	47%								25/29			
	BYC	7	128	807	5	71%	226	919	2	29%										14	
	MD	22	139	904	20	91%	228	938	9	41%											
Stavy za predchádzajúci kont.rok	K	21	161	1079	14		248	1028	12									459	2.43		
	MD	26	146	967	21	81%	239	990	14	54%								25/29			
DANKO BARNABÁŠ, ŠÍRKOVCE Sidlo:ŠÍRKOVCE 062																					
70 1 DUBNO	K	84	147	968	70		249	1037	55		336	827	8					401	2.69		
CH X S	MD	127	151	1020	107	84%	246	1034	89	70%								26/10			
Stavy za kontrolný rok	K	98	148	976	78		248	1034	64		332	815	9					408	2.82	14	
	JAL	103	150	1005	93	90%	250	1043	78	76%								26/ 6			
	BYC	93	151	1002	85	91%	258	1085	77	83%										74	
	MD	201	150	1004	180	90%	254	1064	157	78%											
Stavy za predchádzajúci kont.rok	K	95	150	988	63		240	997	52		335	824	10					400	2.85		
	MD	154	150	984	130	84%	270	1129	84	55%								26/			
AGRO-HANVA S.R.O. Sidlo:HRKÁČ Zoltán Gregor - majiteľ																					
70 1 CHANAVA	K	139	143	936	19		227	934	20		400	1015	5		397	738	1		460	2.04	
S X CH	MD	69	143	946	65	94%	227	945	20	29%	348	871	2	3%	403	745	2	3%	35/ 9		
Stavy za kontrolný rok	K	160	145	947	21		224	921	22		380	961	6		397	738	1		458	1.99	21
	JAL	81	137	888	71	88%	216	888	27	33%	348	871	2	2%	403	745	2	2%	35/ 8		
	BYC	80	139	908	54	68%	235	977	7	9%											
	MD	162	138	900	126	78%	221	914	35	22%	348	871	2	1%	403	745	2	1%		93	
Stavy za predchádzajúci kont.rok	K	137	149	976	16		224	915	19		380	961	6		397	738	1		474	1.98	
	MD	126	136	875	80	63%	232	951	28	22%	393	981	1	1%				36/25			

V Ý S L E D K Y K O N T R O L Y Ú Ž I T K O V O S T I v KÚ dojiacich kráv podľa poľnohospodárskych podnikov

1	2	120 dní				210 dní				365 dní				500 dní				Medziob Vek pri l. otelení	Priem. lakt.	Vyra- dené
		3	4	5	% V	6	7	8	% V	9	10	11	% V	12	13	14	% V			
Okres: RIMAĽSKÁ SOBOTA																				
DRUŽSTVO AGRIA		Sídlo: GEMERSKÝ JABLONEC																		
70 1 GEMERSKÝ JABLONEC	K	46	153	1002	33	244	1011	35											450	3.11
L S X	MD	76	141	918	55	72%	210	853	45	59%									29/28	
Stavy za	K	46	153	1002	33		244	1011	35									450	3.11	
za	JAL	33	140	911	26	79%	219	893	21	64%								29/28		
kontrolný rok	BYC	43	141	924	29	67%	202	817	24	56%										
	MD	76	141	918	55	72%	210	853	45	59%										
Stavy za	K	45	158	1038	30		247	1021	31									422	2.84	
predchádzajúci kont.rok	MD	83	139	894	66	80%	233	953	33	40%								29/9		
PALOC S.R.O. PETROVCE		Sídlo: PETROVCE																		
70 1 PETROVCE	K	53	140	916	9		200	811	9									462	3.02	
S X CH	MD	53	130	831	6	11%	194	782	5	9%								29/5		
Stavy za	K	66	140	916	9		200	811	9									466	3.21	13
za	JAL	44	131	843	7	16%	194	783	6	14%								28/27		
kontrolný rok	BYC	36																		
	MD	80	131	843	7	9%	194	783	6	8%										27
Stavy za	K	64																423	3.86	
predchádzajúci kont.rok	MD	66	135	857	27	41%	197	788	23	35%								29/22		
GAZDA S.R.O.		Sídlo: HAJNAČKA Imrich Pál - konateľ																		
70 1 HAJNAČKA	K	47	159	1046	25		249	1026	23									441	3.66	
S X CH	MD	64	143	938	53	83%	216	883	29	45%								27/23		
Stavy za	K	47	159	1046	25		249	1026	23									441	3.66	
za	JAL	36	145	957	34	94%	217	888	23	64%								27/23		
kontrolný rok	BYC	41	139	912	31	76%	214	874	17	41%										
	MD	77	142	936	65	84%	215	882	40	52%										13
Stavy za	K	40	166	1094	17		255	1049	16									435	3.53	
predchádzajúci kont.rok	MD	65	150	984	53	82%	245	1013	20	31%								28/9		
POĽNOBLH S.R.O.		Sídlo: HNÚŠŤA Jaroslav Jakub - majiteľ																		
70 1 POTOK	K	331	139	889	150		228	929	162									467	2.18	
X S CH	MD	296	134	845	162	55%	220	902	77	26%								37/1		
Stavy za	K	354	139	889	153		228	930	166									466	2.25	23
za	JAL	236	133	832	131	56%	220	904	79	33%								37/5		
kontrolný rok	BYC	140	139	907	34	24%	232	962	1	1%										
	MD	377	134	846	165	44%	220	905	80	21%										81
Stavy za	K	227	134	835	69		225	910	85									488	2.57	
predchádzajúci kont.rok	MD	307	136	877	136	44%	232	953	97	32%								36/16		
FIRMA GULÍK S.R.O.		Sídlo: RIMAĽSKÁ SOBOTA																		
70 1 HRUŠOVO	K	34	139	907	12		219	899	9		354	888	1					535	3.03	
S X CH	MD	35	153	1025	1	3%	241	1005	1	3%								30/1		
Stavy za	K	41	139	907	12		219	899	9		354	888	1					551	3.00	7
za	JAL	27	143	943	7	26%	227	932	7	26%	359	907	1	4%				31/2		
kontrolný rok	BYC	35	146	932	6	17%	232	942	6	17%										
	MD	62	144	938	13	21%	229	937	13	21%	359	907	1	2%						27
Stavy za	K	37	139	914	8		227	940	6		354	888	1					460	2.43	
predchádzajúci kont.rok	MD	58	135	855	35	60%	226	920	17	29%	359	907	1	2%				31/10		

V Ý S L E D K Y K O N T R O L Y Ú Ž I T K O V O S T I v K Ú dojčiacich kráv podľa poľnohospodárskych podnikov

1	2	120 dní				210 dní				365 dní				500 dní				Medziob Vek pri 1.otelení	Priem. lakt.	Vyra- dené
		3	4	5	% V	6	7	8	% V	9	10	11	% V	12	13	14	% V			
Okres: RIMAVSKÁ SOBOTA																				
PAVEL URBAN		Sídlo:HUSINÁ																		
70 1 PAVEL URBAN	K	36	122	763	2														361	2.00
X S CH	MD	56	124	786	44	79%	211	860	13	23%				131	202	1	2%	32/ 3		
Stavy	K	36	122	763	2														361	2.00
za	JAL	34	124	780	26	76%	211	864	8	24%				131	202	1	3%	32/ 3		
kontrolný rok	BYC	22	125	794	18	82%	209	853	5	23%										
	MD	56	124	786	44	79%	211	860	13	23%				131	202	1	2%			
Stavy za	K	33																	368	1.64
predchádzajúci kont.rok	MD	36	127	807	16	44%	211	860	13	36%									32/ 4	
SHR - DIANIŠKA PETER		Sídlo:TISOVEC																		
70 1 SHR - DIANIŠKA PETER	K	11	157	1054	2		219	889	4										594	2.27
X CH L	MD	13	150	995	7	54%	234	948	1	8%									28/ 5	
Stavy	K	11	157	1054	2		219	889	4										594	2.27
za	JAL	10	151	998	5	50%	234	948	1	10%									28/ 5	
kontrolný rok	BYC	3	149	988	2	67%														
	MD	13	150	995	7	54%	234	948	1	8%										
Stavy za	K	13	157	1054	2		219	889	4										562	2.15
predchádzajúci kont.rok	MD	16	151	1001	12	75%	228	933	5	31%									28/ 5	
VÝSLEDKY ZA OKRES	K	1504	140	937	633		229	943	628		307	790	48		278	483	32		456	2.72
RIMAVSKÁ SOBOTA	MD	1793	139	900	1308	73%	227	918	846	47%	348	787	119	7%	413	583	12	1%	29/30	
Stavy	K	1688	140	937	663		229	942	661		305	781	53		279	483	34		458	2.79
za	JAL	1328	138	892	995	75%	225	912	702	53%	302	764	93	7%	308	504	13	1%	30/ 2	184
kontrolný rok	BYC	1075	142	904	727	68%	237	940	477	44%	419	1020	44	4%	633	1195	4	0%		
	MD	2413	140	896	1727	72%	230	917	1183	49%	340	806	137	6%	384	554	17	1%		620
Okres : ZVOLEN																				
AGROBELL S.R.O.		Sídlo:SLIAC																		
71 1 AGROBELL S.R.O.	K	117	109	663	17		233	973	14		402	1023	18		482	907	14		453	3.29
S X CH	MD	114	147	971	87	76%	242	1010	76	67%	438	1118	44	39%	485	911	22	19%	32/10	
Stavy	K	121	109	663	17		233	973	14		402	1023	18		482	907	14		451	3.34
za	JAL	92	145	959	79	86%	241	1009	71	77%	410	1041	46	50%	485	915	14	15%	32/ 9	4
kontrolný rok	BYC	77	143	928	59	77%	235	970	51	66%	415	1048	16	21%	490	917	11	14%		
	MD	169	144	946	138	82%	239	993	122	72%	411	1043	62	37%	488	916	25	15%		55
Stavy za	K	78	174	1208	2		222	922	3		320	801	3		475	895	3		522	2.60
predchádzajúci kont.rok	MD	124	136	879	100	81%	219	899	72	58%	410	1043	57	46%	487	917	42	34%	33/ 8	
VLM PLIEŠOVCE		Sídlo:PLIEŠOVCE																		
72 1 VIDOV VRCH - LÁŽTEKY	K	108	144	922	70		217	875	76		331	820	84		360	666	18		386	3.65
CH H X	MD	143	143	982	29	20%	194	806	34	24%	275	687	53	37%	334	618	18	13%	31/ 7	
Stavy	K	111	144	921	73		217	873	79		333	825	86		360	666	18		384	3.68
za	JAL	108	137	939	37	34%	195	813	33	31%	275	686	54	50%	332	615	17	16%	31/ 2	3
kontrolný rok	BYC	94	158	1067	16	17%	151	576	1	1%				369	678	1	1%			
	MD	202	144	978	53	26%	194	806	34	17%	275	686	54	27%	334	618	18	9%		59
Stavy za	K	104	144	903	65		217	871	79		332	818	80		357	660	18		397	3.52
predchádzajúci kont.rok	MD	177	143	969	92	52%	205	850	72	41%	292	731	51	29%	347	645	23	13%	30/12	

V Ý S L E D K Y K O N T R O L Y Ú Ź I T K O V O S T I v KÚ dojčiacich kráv podľa poľnohospodárskych podnikov

1	2	120 dní				210 dní				365 dní				500 dní				Medziob Vek pri l.otelení	Priem. lakt.	Vyra- dené
		3	4	5	% V	6	7	8	% V	9	10	11	% V	12	13	14	% V			
Okres: ZVOLEN																				
VÝSLEDKY ZA OKRES	K	225	137	793	87	220	924	90	344	921	102	413	786	32	419	3.46				
ZVOLEN	MD	257	146	977	116	45%	227	908	110	43%	349	902	97	38%	417	764	40	16%	31/23	
Stavy	K	232	137	792	90	219	923	93	345	924	104	413	786	32	417	786	32		3.50	7
za	JAL	200	143	949	116	58%	227	911	104	52%	337	863	100	50%	401	765	31	15%	31/21	
kontrolný rok	BYC	171	146	997	75	44%	234	773	52	30%	415	1048	16	9%	480	798	12	7%		
	MD	371	144	962	191	51%	229	899	156	42%	348	864	116	31%	423	767	43	12%		114
Okres : ŽARNOVICA																				
ŠK. MAJETOK NOVÁ BAŇA	Sídlo:NOVÁ BAŇA	Ing.Vladimir Boroš - majiteľ																		
71 1 NOVÁ BAŇA	K	18	121	733	2	213	857	2							468	3.06				
S X B	MD	37	121	761	29	78%	198	799	23	62%	357	907	3	8%	32/ 9					
Stavy	K	24	123	756	3	210	848	3						460	3.29	6				
za	JAL	29	120	737	26	90%	192	765	22	76%	353	897	2	7%	346	622	1	3%	32/24	
kontrolný rok	BYC	21	125	789	16	76%	203	821	12	57%	366	926	1	5%						13
	MD	50	122	757	42	84%	196	785	34	68%	357	907	3	6%	346	622	1	2%		
Stavy za	K	20	126	800	1	204	829	1						418	3.95					
predchádzajúci kont.rok	MD	56	119	707	53	95%	191	749	48	86%	247	579	2	4%	263	456	2	4%	33/	
POĽAN, SPOL.S R.O. N.BAŇA	Sídlo:NOVÁ BAŇA	Ing.František Boroš - konateľ																		
71 1 MALÁ LEHOTA	K	106	123	767	1	196	786	1						341	2.98					
S X AA	MD	62	115	726	48	77%	178	714	28	45%	274	669	3	5%	64/ 9					
Stavy	K	118	123	767	1	196	786	1						341	3.03	12				
za	JAL	31	111	695	23	74%	166	660	13	42%	281	686	2	6%						
kontrolný rok	BYC	31	119	754	25	81%	188	761	15	48%	262	636	1	3%	64/ 9					
	MD	62	115	726	48	77%	178	714	28	45%	274	669	3	5%						
Stavy za	K	29												3.59						
predchádzajúci kont.rok	MD	1																		
71 4 HORNÉ HÁMRE	K	77	106	607	15	191	755	17	299	734	4			416	3.91					
S AA X	MD	117	116	718	97	83%	188	750	54	46%	277	678	15	13%	45/21					
Stavy	K	101	105	597	16	192	764	20	305	759	7			433	3.72	24				
za	JAL	97	114	708	81	84%	186	747	53	55%	274	669	13	13%	46/18					
kontrolný rok	BYC	67	117	733	38	57%	189	758	13	19%	301	738	2	3%						
	MD	164	115	716	119	73%	187	749	66	40%	277	678	15	9%						
Stavy za	K	106	93	501	6	190	767	12	310	772	8			468	3.48					
predchádzajúci kont.rok	MD	152	112	671	93	61%	184	727	53	35%				49/15						
Spolu za podnik	K	183	107	687	16	191	770	18	299	734	4			378	3.37					
	MD	179	116	722	145	81%	185	732	82	46%	277	674	18	10%	55/					
Stavy	K	219	106	682	17	192	775	21	305	759	7			387	3.34	36				
za	JAL	128	113	701	104	81%	182	703	66	52%	275	678	15	12%	55/14					
kontrolný rok	BYC	98	118	744	63	64%	188	759	28	29%	288	687	3	3%						
	MD	226	115	721	167	74%	184	731	94	42%	277	674	18	8%						
Stavy za	K	135	93	501	6	190	767	12	310	772	8			468	3.50					
predchádzajúci kont.rok	MD	153	112	671	93	61%	184	727	53	35%				49/15						

V Ý S L E D K Y K O N T R O L Y Ú Ž I T K O V O S T I v KÚ dojčiacich kráv podľa poľnohospodárskych podnikov

1	2	120 dní				210 dní				365 dní				500 dní				Medziob Vek pri l. otelení	Priem. lakt.	Vyra- dené
		3	4	5	% V	6	7	8	% V	9	10	11	% V	12	13	14	% V			

Okres: ŽARNOVICA

VÝSLEDKY ZA OKRES	K	201	108	702	18	194	799	20	299	734	4						408	3.34	
ŽARNOVICA	MD	216	117	735	174	81%	188	754	105	49%	288	751	21	10%			47/13		
Stavy	K	243	108	707	20	194	799	24	305	759	7						411	3.34	42
za	JAL	157	115	713	130	83%	185	724	88	56%	284	751	17	11%	346	622	1	1%	47/27
kontrolný rok	BYC	119	119	759	79	66%	193	780	40	34%	307	767	4	3%					
	MD	276	116	733	209	76%	187	749	128	46%	288	751	21	8%	346	622	1	0%	60

Okres : ŽIAR NAD HRONOM

EKO - PRODUKT, S.R.O.	Sídlo:DOLNÁ ŠTUBŇA	Ján Svitok - majiteľ																	
71 1 KREMnickÉ BANE	K	102	98	542	26	151	563	26	169	365	6	397	724	1	432	2.47			
S CH X	MD	126	114	703	109	87%	186	745	79	63%	258	622	15	12%	38/16				
Stavy	K	111	99	548	28	151	565	28	166	356	7	397	724	1	430	2.50	9		
za	JAL	98	112	686	87	89%	182	723	67	68%	258	622	15	15%	38/19				
kontrolný rok	BYC	50	120	747	42	84%	197	793	32	64%									
	MD	148	114	706	129	87%	187	746	99	67%	258	622	15	10%					22
Stavy za	K	105	99	546	17	145	533	17	167	362	6	397	724	1	439	2.12			
predchádzajúci kont.rok	MD	134	110	652	104	78%	175	679	66	49%	143	291	6	4%	39/18				

KREMPOS, SPOL. S.R.O.	Sídlo:ŽIAR NAD HRONOM																		
71 1 KUNEŠOV	K	238	94	525	42	148	554	42	182	408	31	310	551	17	546	2.86			
S X BA	MD	234	115	711	181	77%	186	744	120	51%	258	621	12	5%	365	656	1	0%	41/ 7
Stavy	K	270	94	524	44	148	552	44	182	407	33	312	556	18	545	2.85	32		
za	JAL	191	112	689	160	84%	183	728	118	62%	252	603	13	7%	300	530	3	2%	41/10
kontrolný rok	BYC	132	119	743	78	59%	191	768	32	24%	176	389	1	1%					
	MD	323	114	706	238	74%	184	736	150	46%	246	587	14	4%	300	530	3	1%	89
Stavy za	K	206	98	562	21	145	539	21	173	383	18	325	579	10	528	3.55			
predchádzajúci kont.rok	MD	253	105	607	151	60%	167	643	102	40%	176	393	21	8%	297	527	11	4%	37/17

VÝSLEDKY ZA OKRES	K	340	96	534	68	149	558	68	180	387	37	314	637	18	489	2.75			
ŽIAR NAD HRONOM	MD	360	114	707	290	81%	186	744	199	55%	258	622	27	8%	365	656	1	0%	39/27
Stavy	K	381	96	536	72	149	558	72	179	381	40	317	640	19	487	2.75	41		
za	JAL	289	112	687	247	85%	182	726	185	64%	255	613	28	10%	300	530	3	1%	39/30
kontrolný rok	BYC	182	119	745	120	66%	194	781	64	35%	176	389	1	1%					
	MD	471	114	706	367	78%	185	741	249	53%	253	605	29	6%	300	530	3	1%	111

Okres : BARDEJOV

PPD BARDEJOV	Sídlo:BARDEJOV	Jozef Zamborský - predseda, Ing.Vojtech Pataky - hlavný zootechnik																	
75 1 HERVARTOV	K	117	143	953	37	208	853	29	317	788	35	354	649	30	415	3.52			
CH PI P	MD	123	127	824	100	81%	192	779	69	56%	261	634	61	50%	322	585	66	54%	31/ 4
Stavy	K	120	143	953	38	208	853	29	317	788	35	354	649	30	414	3.58	3		
za	JAL	130	127	821	103	79%	192	778	74	57%	264	644	65	50%	323	589	70	54%	31/ 4
kontrolný rok	BYC	90	130	832	82	91%	196	790	41	46%	337	841	9	10%	426	792	9	10%	
	MD	220	128	825	185	84%	194	782	115	52%	273	668	74	34%	335	612	79	36%	97
Stavy za	K	129	143	942	23	185	735	12	318	788	20	345	630	15	419	3.41			
predchádzajúci kont.rok	MD	255	142	941	196	77%	216	889	146	57%	290	715	71	28%	332	605	77	30%	32/13

V Ý S L E D K Y K O N T R O L Y Ú Ž I T K O V O S T I v KÚ dojíciach krávk podľa poľnohospodárskych podnikov

1	2	120 dní					210 dní				365 dní				500 dní				Medziob Vek pri l. otelení	Priem. lakt.	Vyra- dené
		3	4	5	% V	6	7	8	% V	9	10	11	% V	12	13	14	% V				
Okres: BARDEJOV																					
PPD BREZOV		Sidlo: BREZOV																			
		Ing. Ján Janoško - predseda, Lubomír Čorba - hlavný zootechnik																			
71 1 BREZOV	K	52	89	617	2	171	743	2	269	697	2	428	826	2	452		3.35				
	S R PI	MD	51	109	639	41	80%	185	727	35	69%	285	694	22	43%	408	755	15	29%	33/ 6	
Stavy za kontrolný rok	K	58	89	617	2	171	743	2	269	697	2	428	826	2	461		3.28	6			
	JAL	36	106	631	31	86%	177	699	29	81%	284	697	23	64%	414	768	21	58%	33/ 6		
	BYC	41	108	615	36	88%	189	735	32	78%	295	714	19	46%	428	786	8	20%			
	MD	77	107	622	67	87%	183	718	61	79%	289	705	42	55%	418	773	29	38%			
Stavy za predchádzajúci kont.rok	K	47	90	458	1	171	648	1							441		2.93				
	MD	61	105	628	55	90%	176	696	43	70%	289	713	34	56%	424	794	21	34%	33/20		
PD MIER DUBINNÉ		Sidlo: DUBINNÉ																			
		Ing. Ján Lukáč - predseda, Marek Skonc - hlavný zootechnik																			
71 1 DUBINNÉ	K	91	137	878	44	236	969	45	383	961	31	507	953	32	362		3.30				
	CH R S	MD	123	114	690	123	100%	213	869	72	59%	371	936	52	42%	490	921	51	41%	28/23	
Stavy za kontrolný rok	K	130	139	887	59	230	947	61	371	932	43	508	954	44	364		3.13	39			
	JAL	95	111	679	95	100%	215	883	69	73%	372	938	53	56%	491	921	52	55%	29/12		
	BYC	84	124	745	81	96%	283	1179	34	40%	392	979	10	12%							
	MD	179	117	709	176	98%	237	981	103	58%	375	944	63	35%	491	921	52	29%			
Stavy za predchádzajúci kont.rok	K	104	141	905	47	223	911	49							367		2.93				
	MD	157	126	783	150	96%	288	1220	98	62%	404	1019	61	39%	519	975	55	35%	30/ 9		
LADISLAV KULKA VK & SPOL.		Sidlo: BARDEJOV																			
		Ladislav Kulka - majiteľ, Ing. Vincent Kendra - riaditeľ ŽV																			
71 1 PETROVÁ	K	79	111	663	14	183	724	15	278	679	27	360	659	15	390		4.24				
	S PI P	MD	42	127	813	32	76%	229	949	30	71%	303	748	10	24%	365	670	9	21%	36/24	
Stavy za kontrolný rok	K	84	110	655	15	185	729	16	280	684	28	359	657	16	390		4.24	5			
	JAL	51	126	796	44	86%	223	918	34	67%	312	770	14	27%	381	701	13	25%	36/21		
	BYC	40	135	867	29	73%															
	MD	91	129	824	73	80%	223	918	34	37%	312	770	14	15%	381	701	13	14%			
Stavy za predchádzajúci kont.rok	K	57	121	758	4	181	713	5							448		4.37				
	MD	82	134	852	68	83%	212	860	35	43%	308	757	30	37%	381	701	28	34%	37/ 8		
71 2 ŠAŠOVÁ		K																			
		S X R																			
	K	15													444		6.20				
	MD	177	107	644	148	84%	179	711	109	62%	276	674	94	53%	394	728	81	46%	36/26		
Stavy za kontrolný rok	K	36													425		5.61	21			
	JAL	210	107	643	167	80%	177	705	128	61%	277	679	112	53%	395	733	95	45%	38/		
	BYC	18	114	666	16	89%	179	688	13	72%	273	652	3	17%	428	787	3	17%			
	MD	228	107	645	183	80%	177	703	141	62%	277	678	115	50%	396	734	98	43%			
Stavy za predchádzajúci kont.rok	K	71	105	583	2	167	629	3							402		4.97				
	MD	95	110	663	71	75%	170	671	40	42%	274	678	28	29%	401	745	21	22%	40/11		
71 3 VYŠNÁ VOĽA		K																			
		S X R																			
	K	62	95	576	15	160	631	18	276	698	12	362	637	5	466		2.71				
	MD	27	105	622	12	44%	169	656	6	22%	280	686	4	15%	420	780	3	11%	38/		
Stavy za kontrolný rok	K	80	96	601	18	159	640	22	269	679	15	362	637	5	475		2.73	18			
	JAL	25	104	620	13	52%	164	641	6	24%	288	709	5	20%	420	763	3	12%	37/18		
	BYC	27	111	635	14	52%	184	708	5	19%											
	MD	52	108	628	27	52%	173	671	11	21%	288	709	5	10%	420	763	3	6%			
Stavy za predchádzajúci kont.rok	K	99	99	665	14	166	690	18							521		2.72				
	MD	72	108	629	56	78%	178	695	19	26%	288	707	5	7%	354	619	2	3%	37/20		

V Ý S L E D K Y K O N T R O L Y Ú Ź I T K O V O S T I v KÚ dojčiacich kráv podľa poľnohospodárskych podnikov

1	2	120 dní					210 dní				365 dní				500 dní				Medziob Vek pri l. otelení	Priem. lakt.	Vyra- dené
		3	4	5	% V	6	7	8	% V	9	10	11	% V	12	13	14	% V				
Okres: BARDEJOV																					
71 4 STULANY	K																				
S X R	MD	269	106	646	127	47%	173	683	153	57%	260	634	131	49%	399	740	107	40%		.	
Stavy za kontrolný rok	K																			.	
	JAL	277	106	646	128	46%	173	684	154	56%	260	633	133	48%	399	740	106	38%			
	BYC	3	97	558	1	33%	170	667	1	33%					413	766	2	67%			
	MD	280	106	645	129	46%	173	684	155	55%	260	633	133	48%	399	740	108	39%		11	
Stavy za predchádzajúci kont.rok	K	23					144	595	3		248	628	3						493	3.81	
	MD	151	103	627	92	61%	175	704	88	58%	272	671	71	47%	415	772	38	25%	52/ 1		
72 1 VYŠNÝ TVAROŽEC	K	120	113	689	65		197	794	67		282	690	77		350	638	73		379	2.78	
PI AA P	MD	80	138	910	77	96%	201	821	69	86%	301	742	35	44%	338	616	35	44%	34/20		
Stavy za kontrolný rok	K	122	112	682	67		198	797	69		283	694	79		352	642	75		379	2.75	
	JAL	112	139	914	101	90%	201	817	73	65%	301	744	39	35%	337	614	39	35%	34/20	2	
	BYC	81	147	968	62	77%	225	925	13	16%											
	MD	193	142	934	163	84%	204	833	86	45%	301	744	39	20%	337	614	39	20%		113	
Stavy za predchádzajúci kont.rok	K	95	119	772	30		175	703	32		229	553	46		292	523	34		443	2.79	
	MD	191	127	800	163	85%	204	824	112	59%	312	772	93	49%	370	679	92	48%	34/22		
79 1 HAŽLÍN	K	121	94	523	49		167	650	53		263	644	44		383	711	39		439	1.92	
S X R	MD	22	112	682	6	27%													39/16		
Stavy za kontrolný rok	K	143	94	523	52		166	642	56		264	645	46		382	708	40		436	2.13	
	JAL	36	99	578	19	53%	155	593	12	33%	274	668	14	39%	405	750	12	33%	40/ 4	22	
	BYC	45	114	659	31	69%	178	681	20	44%											
	MD	81	108	628	50	62%	169	648	32	40%	274	668	14	17%	405	750	12	15%		59	
Stavy za predchádzajúci kont.rok	K	133	99	545	20		160	612	22		250	619	14		358	673	10		458	2.77	
	MD	219	102	583	146	67%	168	653	75	34%	267	650	52	24%	394	727	45	21%	42/20		
Spolu za podnik	K	397	104	613	143		181	700	153		276	678	160		361	661	132		424	2.96	
	MD	617	114	719	402	65%	184	764	367	59%	273	697	274	44%	387	707	235	38%	37/ 5		
Stavy za kontrolný rok	K	465	104	615	152		180	702	163		276	676	168		362	661	136		421	3.08	
	JAL	711	115	699	472	66%	183	726	407	57%	274	701	317	45%	388	717	268	38%	37/12	68	
	BYC	214	131	726	153	71%	190	734	52	24%	273	652	3	1%	422	776	5	2%			
	MD	925	119	717	625	68%	183	743	459	50%	274	700	320	35%	389	717	273	30%		308	
Stavy za predchádzajúci kont.rok	K	480	109	665	70		168	657	83		243	615	96		307	557	56		447	3.35	
	MD	814	114	676	599	74%	185	723	372	46%	289	706	279	34%	386	707	226	28%	40/24		
ANNA KULKOVÁ, VK A SPOL.	Sídlo:TARNOV																				
71 1 STULANY	K	48	104	616	10		152	581	12		250	602	11		342	585	2		405	3.42	
S X L	MD	9	115	701	7	78%	190	762	2	22%	262	637	3	33%	413	767	3	33%	41/28		
Stavy za kontrolný rok	K	63	106	634	11		150	572	13		250	602	12		342	585	2		408	3.71	
	JAL	10	112	685	7	70%	190	762	2	20%	262	637	3	30%	413	767	3	30%	42/ 5	15	
	BYC	30	117	682	22	73%	173	657	1	3%											
	MD	40	116	683	29	73%	184	727	3	8%	262	637	3	8%	413	767	3	8%		31	
Stavy za predchádzajúci kont.rok	K	72	106	634	11		150	572	13		232	555	11		282	424	1		496	3.44	
	MD	46	115	695	34	74%	194	785	4	9%	274	674	1	2%					41/ 9		

V Ý S L E D K Y K O N T R O L Y Ú Ž I T K O V O S T I v KÚ dojiaciach kráv podľa poľnohospodárskych podnikov

1	2	120 dní				210 dní				365 dní				500 dní				Medziob Vek pri l.otelení	Priem. lakt.	Vyra- dené
		3	4	5	% V	6	7	8	% V	9	10	11	% V	12	13	14	% V			
Okres: BARDEJOV																				
POĽNODRUŽSTVO KRUŽLOV		Sídlo:KRIVÉ																		
73 1 BOGLIARKA		K 93 109 623 18 156 585 27 206 476 32 246 428 22 522 2.67																		
P A P I		MD 68 122 695 59 87% 167 612 24 35% 201 443 18 26% 249 420 18 26% 37/24																		
Stavy za		K 106 105 593 22 153 572 32 205 475 36 248 432 27 507 2.70 13																		
kontrolný rok		JAL 65 110 601 57 88% 165 601 39 60% 206 458 27 42% 246 413 24 37% 37/18																		
		BYC 41 142 855 29 71% 204 786 11 27%																		
		MD 106 121 687 86 81% 173 642 50 47% 206 458 27 25% 246 413 24 23%																		
Stavy za		K 99 106 624 15 152 566 23 198 456 27 248 434 18 472 2.59																		
predchádzajúci kont.rok		MD 111 105 555 86 77% 154 552 66 59% 198 438 42 38% 238 400 40 36% 37/15																		
AGRIKON, S.R.O.		Sídlo:BARDEJOV																		
71 1 OEŠAVCE		K 17 443 1.12																		
X R L		MD 41 119 729 25 61% 181 711 16 39% 31/18																		
Stavy za		K 18 443 1.11 1																		
kontrolný rok		JAL 40 117 727 17 43% 177 702 12 30% 31/ 5																		
		BYC 15 122 734 8 53% 190 738 4 27%																		
		MD 55 119 729 25 45% 181 711 16 29%																		
Stavy za		K 10 1.00																		
predchádzajúci kont.rok		MD 40 121 729 6 15% 130 474 2 5% 28/28																		
HOLOVA ANDREJ SHR		Sídlo:KOPRIVNICA																		
71 1 KOPRIVNICA		K 9 356 2.44																		
X S CH		MD 13 108 639 9 69% 23/28																		
Stavy za		K 9 356 2.44																		
kontrolný rok		JAL 8 106 652 5 63% 23/28																		
		BYC 5 110 623 4 80%																		
		MD 13 108 639 9 69%																		
Stavy za		K .																		
predchádzajúci kont.rok		MD .																		
VINCENT FEREK		Sídlo:KOPRIVNICA - DUBIE																		
71 1 DUBIE		K .																		
L R X		MD 10 147 975 1 10% 159 609 5 50% .																		
Stavy za		K 9 147 975 1 11% 163 623 4 44%																		
kontrolný rok		BYC 1 146 552 1 100%																		
		MD 10 147 975 1 10% 159 609 5 50%																		
Stavy za		K .																		
predchádzajúci kont.rok		MD .																		
PD JAVORINA MALCOV		Sídlo:MALCOV																		
71 1 MALCOV		K 363 110 681 154 162 634 165 215 510 127 299 539 92 423 3.01																		
S P X		MD 353 111 673 304 86% 171 670 210 59% 250 603 153 43% 301 542 138 39% 38/12																		
Stavy za		K 416 111 691 165 164 646 180 216 512 139 300 542 96 426 3.23 53																		
kontrolný rok		JAL 379 110 672 293 77% 169 662 236 62% 250 602 158 42% 300 539 144 38% 38/15																		
		BYC 228 117 713 161 71% 180 705 57 25%																		
		MD 612 113 686 454 74% 171 670 293 48% 250 602 158 26% 300 539 144 24%																		
Stavy za		K 390 115 724 82 170 674 101 199 465 83 285 510 21 444 3.34																		
predchádzajúci kont.rok		MD 544 111 674 456 84% 166 646 348 64% 224 534 188 35% 283 506 199 37% 38/18																		

V Ý S L E D K Y K O N T R O L Y Ú Ž I T K O V O S T I v K Ú dojčiacich kráv podľa poľnohospodárskych podnikov

1	2	120 dní				210 dní				365 dní				500 dní				Medziob Vek pri l.otelení	Priem. lakt.	Vyra- dené
		3	4	5	% V	6	7	8	% V	9	10	11	% V	12	13	14	% V			
Okres: BARDEJOV																				
RV, S.R.O., PORÚBKA	Sídlo:PORÚBKA		Ing.Agnesa Vasilová - konateľ, Ján Kačmár - hlavný zootechnik																	
71 1 PORÚBKA	K	46	121	747	23	185	732	33	275	672	36	367	673	30	445	2.74				
L X P	MD	21	127	804	18	86%	213	870	16	76%	289	707	16	76%	385	704	14	67%	31/ 9	
Stavy za kontrolný rok	K	56	117	707	29	186	737	39	274	667	42	367	672	33	452	2.93		10		
	JAL	23	125	788	20	87%	210	852	18	78%	288	707	17	74%	387	709	15	65%	31/15	
	BYC	34	112	640	24	71%	194	759	8	24%	300	726	1	3%						
	MD	57	118	707	44	77%	205	824	26	46%	289	708	18	32%	387	709	15	26%		
Stavy za predchádzajúci kont.rok	K	49	120	727	23	186	740	34	276	671	34	350	637	26	432	2.55				
	MD	46	108	628	36	78%	184	721	25	54%	286	699	15	33%	456	853	11	24%	31/20	
EKO-BIO, S.R.O.	Sídlo:SMILNO		Ing.Imrich Hvišč - konateľ, Ing.Milan Šivec - konateľ																	
71 1 JEDLINKA	K	102	118	728	11	177	698	18	236	564	13	262	464	8	403	3.85				
L P X	MD	85	134	864	46	54%	212	867	30	35%	290	711	41	48%	374	687	23	27%	39/13	
Stavy za kontrolný rok	K	127	118	728	11	177	698	18	236	564	13	252	444	9	419	4.39		25		
	JAL	85	133	855	42	49%	207	845	26	31%	286	700	38	45%	371	682	22	26%	39/ 4	
	BYC	62	140	903	34	55%	242	1007	4	6%	340	848	3	5%	433	806	1	2%		
	MD	147	136	876	76	52%	212	867	30	20%	290	711	41	28%	374	687	23	16%		
Stavy za predchádzajúci kont.rok	K	116	101	579	4	159	601	6	218	515	7	234	409	6	433	4.37				
	MD	150	134	868	76	51%	202	818	48	32%	265	643	27	18%	361	662	18	12%	41/25	
PD ŠARIŠSKÉ ČIERNE	Sídlo:ŠARIŠSKÉ ČIERNE		Andrej Buvalič - predseda, Dana Šivecová - hlavný zootechnik																	
71 1 ŠARIŠSKÉ ČIERNE	K	154	139	913	100	203	826	96	305	755	45	175	290	4	398	3.03				
CH P X	MD	111	129	823	83	75%	194	782	31	28%	291	715	14	13%	31/16					
Stavy za kontrolný rok	K	169	139	911	101	203	823	99	301	743	48	175	274	4	402	3.20		15		
	JAL	133	134	868	109	82%	199	804	53	40%	291	715	14	11%	31/29					
	BYC	92	134	863	67	73%	197	797	26	28%										
	MD	225	134	866	176	78%	198	802	79	35%	291	715	14	6%						
Stavy za predchádzajúci kont.rok	K	144	140	923	71	208	846	80	310	766	43	175	274	4	445	3.05				
	MD	203	132	855	147	72%	195	774	75	37%	283	694	21	10%	33/12					
AGRODRUŽSTVO TARNOV	Sídlo:ROKYTOV		Ing.Dušan Fořta - predseda																	
71 1 SVERŽOV	K	7													374	8.14				
S P R	MD	8	105	620	8	100%	147	558	5	63%	196	455	3	38%	274	487	3	38%		
Stavy za kontrolný rok	K	12													373	7.75		5		
	JAL	6	106	629	6	100%	147	558	5	83%	196	455	3	50%	274	487	3	50%		
	BYC	6	112	673	5	83%														
	MD	12	109	649	11	92%	147	558	5	42%	196	455	3	25%	274	487	3	25%		
Stavy za predchádzajúci kont.rok	K	15													431	7.13				
	MD	11	108	643	10	91%	145	550	2	18%										
72 2 ZLATÉ	K	18				166	790	1	142	349	2	234	404	1	435	4.78				
S P M	MD	8	90	507	5	63%	127	476	2	25%	160	366	2	25%	220	386	2	25%	45/ 1	
Stavy za kontrolný rok	K	21				166	790	1	142	349	2	234	404	1	433	4.90		3		
	JAL	9	95	550	6	67%	127	476	2	22%	160	366	2	22%	220	386	2	22%	45/14	
	BYC	15	113	682	6	40%	143	532	3	20%										
	MD	24	104	616	12	50%	137	510	5	21%	160	366	2	8%	220	386	2	8%		
Stavy za predchádzajúci kont.rok	K	31				166	790	1	163	393	3	193	327	2	408	3.97				
	MD	51	106	630	32	63%	135	498	23	45%	177	403	9	18%	231	404	4	8%	45/18	

V Ý S L E D K Y K O N T R O L Y Ú Ź I T K O V O S T I v KÚ dojčiacich kráv podľa poľnohospodárskych podnikov

1	2	120 dní				210 dní				365 dní				500 dní				Medziob Vek pri l.otelení	Priem. lakt.	Vyra- dené
		3	4	5	% V	6	7	8	% V	9	10	11	% V	12	13	14	% V			
Okres: BARDEJOV																				
Spolu za podnik	K	25				166	790	1		142	349	2		234	404	1		405	5.72	
	MD	16	99	563	13	81%	142	517	7	44%	182	410	5	31%	252	437	5	31%	45/ 1	
Stavy za kontrolný rok	K	33				166	790	1		142	349	2		234	404	1		403	5.94	
	JAL	15	100	590	12	80%	142	517	7	47%	182	410	5	33%	252	437	5	33%	45/14	
	BYC	21	113	678	11	52%	143	532	3	14%										
	MD	36	106	633	23	64%	142	534	10	28%	182	410	5	14%	252	437	5	14%		
Stavy za predchádzajúci kont.rok	K	46				166	790	1		163	393	3		193	327	2		420	5.00	
	MD	62	107	637	42	68%	136	524	25	40%	177	403	9	15%	231	404	4	6%	45/18	
AGRO ČERGOV, S.R.O.	Sídlo:OSIKOV Ing.Ján Ilko - konateľ, MVDr.Marián Kuchta - hlavný zootechnik																			
72 1 FRIČKOVCE	K	53	132	864	21		183	737	23		253	617	37		357	658	13		478	
S R PI	MD	107	141	955	46	43%	177	716	45	42%	282	696	14	13%	351	646	9	8%	33/ 6	
Stavy za kontrolný rok	K	59	130	846	23		179	720	26		253	618	40		357	658	13		473	
	JAL	71	136	918	36	51%	178	720	41	58%	283	698	12	17%	349	643	8	11%	32/28	
	BYC	38	158	1088	10	26%	170	676	4	11%	278	684	2	5%	365	674	1	3%		
	MD	109	141	955	46	42%	177	716	45	41%	282	696	14	13%	351	646	9	8%		
Stavy za predchádzajúci kont.rok	K	56	118	752	16		148	572	18		242	586	32		344	633	9		482	
	MD	102	143	969	46	45%	200	817	21	21%	274	675	15	15%	346	635	9	9%	33/20	
FARMA BUKOVINA S.R.O.	Sídlo:BARDEJOV Ing.Vladislav Košč - konateľ																			
71 1 CÍGELKA	K	154	102	584	55		166	644	83		222	529	53		282	503	46		414	
S PI X	MD	67	120	762	34	51%	176	682	16	24%	234	559	7	10%	307	552	8	12%	38/28	
Stavy za kontrolný rok	K	161	103	593	60		166	645	86		223	531	54		283	504	48		415	
	JAL	106	113	699	79	75%	200	803	48	45%	238	572	13	12%	295	530	10	9%	39/ 4	
	BYC	123	120	744	86	70%	210	851	43	35%	276	670	3	2%	383	700	1	1%		
	MD	229	117	722	165	72%	204	826	91	40%	245	590	16	7%	303	545	11	5%		
Stavy za predchádzajúci kont.rok	K	143	109	640	35		161	617	64		213	503	37		268	475	24		473	
	MD	202	105	626	168	83%	210	856	106	52%	231	552	36	18%	292	524	32	16%	40/18	
ORAGRO - V, S.R.O.	Sídlo:MARHAŇ Dušan Rejduga - konateľ, Ing.Rastislav Závodný - konateľ																			
72 1 PETROVCE	K	115	105	630	39		159	615	45		286	706	14		425	793	14		472	
S CH P	MD	105	108	632	104	99%	197	788	87	83%	274	668	25	24%	413	766	25	24%	34/ 7	
Stavy za kontrolný rok	K	143	107	645	42		158	612	49		286	708	15		423	791	15		462	
	JAL	79	103	610	78	99%	184	737	67	85%	276	676	33	42%	414	770	29	37%	34/ 9	
	BYC	68	115	666	66	97%	205	808	58	85%	294	711	14	21%	414	759	2	3%		
	MD	147	108	636	144	98%	194	770	125	85%	281	686	47	32%	414	769	31	21%		
Stavy za predchádzajúci kont.rok	K	127	119	736	20		153	587	27		213	503	37		268	475	24		411	
	MD	123	102	601	120	98%	176	695	92	75%	290	715	30	24%	425	797	15	12%	36/10	
AKBARIES S.R.O.	Sídlo:BARDEJOV MVDr.Asadullah Akbari - konateľ, Marián Hovanec - hlavný zootechnik																			
71 1 ANDREJOVÁ	K	72	142	936	8		191	761	8		306	760	11		478	875	9		478	
CH S X	MD	67	126	788	52	78%	204	809	28	42%	334	828	25	37%	473	875	9	13%	34/30	
Stavy za kontrolný rok	K	76	142	936	8		190	754	9		304	760	13		410	750	1		483	
	JAL	66	126	784	51	77%	204	808	28	42%	334	828	25	38%	471	872	10	15%	34/27	
	BYC	45	130	802	35	78%	204	801	16	36%	336	822	3	7%	484	894	1	2%		
	MD	111	128	792	86	77%	204	805	44	40%	334	827	28	25%	472	874	11	10%		
Stavy za predchádzajúci kont.rok	K	71	180	1233	3		190	763	6		292	735	7		431	875	9		431	
	MD	97	126	769	71	73%	202	795	46	47%	324	803	22	23%	460	850	7	7%	36/ 5	

V Ý S L E D K Y K O N T R O L Y Ú Ž I T K O V O S T I v KÚ dojčiacich kráv podľa poľnohospodárskych podnikov

1	2	120 dní				210 dní				365 dní				500 dní				Medziob Vek pri l. otelení	Priem. lakt.	Vyra- dené
		3	4	5	% V	6	7	8	% V	9	10	11	% V	12	13	14	% V			
Okres: BARDEJOV																				
VÝSLEDKY ZA OKRES	K	1908	117	719	665	180	720	740	262	650	609	342	612	428	427	3.04				
BARDEJOV	MD	1987	117	735	1467	74%	186	732	1060	53%	276	657	730	37%	365	665	619	31%	35/ 9	
Stavy	K	2290	118	724	756	181	724	839	265	653	695	350	632	478	427	3.22	382			
za	JAL	2147	116	719	1553	72%	183	721	1197	56%	275	661	832	39%	367	676	691	32%	35/ 6	
kontrolný rok	BYC	1272	125	748	928	73%	202	761	410	32%	315	762	77	6%	424	774	28	2%		
	MD	3424	119	734	2481	72%	188	734	1607	47%	278	665	909	27%	369	678	719	21%	1437	
Okres : HUMENNÉ																				
AGRO-TREND S.R.O., Sídlo: ČERNINA Štefan Pavúr konateľ																				
71 2 TURCOVCE	K	73	104	573	11	197	765	11	295	708	11	416	754	8	596	2.65				
S X L	MD	51	99	565	45	88%	165	634	36	71%	236	556	27	53%	319	571	18	35%	47/14	
Stavy	K	84	105	583	14	197	767	14	300	722	13	420	765	11	572	2.62	11			
za	JAL	52	99	563	46	88%	165	633	37	71%	236	556	27	52%	319	571	18	35%	47/ 8	
kontrolný rok	BYC	25	104	579	2	8%														
	MD	77	99	564	48	62%	165	633	37	48%	236	556	27	35%	319	571	18	23%	26	
Stavy za	K	53	111	619	8	209	818	9	314	759	9	421	766	9	617	2.77				
predchádzajúci kont.rok	MD	26	98	539	14	54%	183	717	6	23%	257	612	5	19%	370	674	2	8%	42/ 4	
71 3 ČERNINA	K	61	103	576	9	187	728	9	309	748	8	417	758	6	539	3.34				
S L X	MD	3													47/ 4					
Stavy	K	64	103	576	9	189	734	10	310	750	9	411	748	7	539	3.31	3			
za	JAL	4													46/24					
kontrolný rok	BYC	20	103	576	7	35%														
	MD	24	103	576	7	29%													21	
Stavy za	K	67	106	595	8	183	701	9	304	733	8	409	741	7	694	2.86				
predchádzajúci kont.rok	MD	20	108	621	10	50%									43/24					
Spolu za podnik	K	134	104	575	20	193	746	20	301	728	19	416	756	14	567	2.97				
	MD	54	99	565	45	83%	165	634	36	67%	236	556	27	50%	319	571	18	33%	47/ 9	
Stavy	K	148	104	579	23	194	750	24	304	736	22	417	756	18	555	2.93	14			
za	JAL	56	99	563	46	82%	165	633	37	66%	236	556	27	48%	319	571	18	32%	47/ 1	
kontrolný rok	BYC	45	103	578	9	20%														
	MD	101	100	570	55	54%	165	633	37	37%	236	556	27	27%	319	571	18	18%	47	
Stavy za	K	121	108	607	16	196	760	18	310	746	17	415	753	16	639	2.81				
predchádzajúci kont.rok	MD	52	102	580	24	46%	183	717	6	12%	257	612	5	10%	370	674	2	4%	42/29	
AGROPAPÍN, S.R.O. Sídlo:PAPÍN Diego Rodá - konateľ, Ladislav Legdan - riaditeľ																				
71 5 PAPÍN	K	177	138	851	24	223	893	28	343	844	18	398	727	25	414	3.54				
S X L	MD	254	125	754	215	85%	211	837	160	63%	333	815	147	58%	421	772	137	54%	39/20	
Stavy	K	251	140	868	28	224	896	34	343	844	18	396	723	26	412	3.88	74			
za	JAL	236	126	764	190	81%	211	839	166	70%	327	800	155	66%	422	774	152	64%	39/22	
kontrolný rok	BYC	143	125	748	126	88%	221	886	39	27%	335	822	12	8%	428	786	6	4%		
	MD	380	126	758	317	83%	213	848	206	54%	328	801	167	44%	422	775	158	42%	126	
Stavy za	K	237	154	978	11	215	854	19	526	1345	2	346	620	1	400	3.99				
predchádzajúci kont.rok	MD	396	131	796	320	81%	207	817	202	51%	334	820	129	33%	433	796	125	32%	38/28	

V Ý S L E D K Y K O N T R O L Y Ú Ž I T K O V O S T I v K Ú d o j č i a c i a h k r á v p o d l a p o l n o h o s p o d á r s k y h p o d n i k o v

1	2	120 dní				210 dní				365 dní				500 dní				Medziob Vek pri l.otelení	Priem. lakt.	Vyra- dené
		3	4	5	% V	6	7	8	% V	9	10	11	% V	12	13	14	% V			
Okres: HUMENNÉ																				
POLAGRO, S.R.O. KOŠKOVCE	Sídlo:KOŠKOVCE	Viliam Chrin - konateI																		
73 1 ZBUDSKÉ DLHÉ	K	82	113	664	6	193	758	4	266	637	3	399	731	2	524	3.27				
S X	MD	55	99	538	36	65% 161	603	32	58% 253	592	17	31% 361	654	19	35% 53/ 5					
Stavy za	K	89	115	680	7	204	810	5	266	637	3	399	731	3	530	3.25	7			
za	JAL	44	97	523	30	68%	160	600	29	66%	253	599	16	36%	360	652	17	39%		
kontrolný rok	BYC	37	112	632	15	41%	164	610	10	27%	253	490	1	3%	371	668	2	5%		
	MD	81	102	559	45	56%	161	603	39	48%	253	592	17	21%	361	654	19	23%		
Stavy za	K	89	119	717	5	200	792	4	251	601	2	400	734	4	517	2.88				
predchádzajúci kont.rok	MD	55	108	611	35	64% 169	643	12	22% 264	630	3	5% 379	692	1	2% 49/23					
AGROKOMPLEX SPOL. S.R.O	Sídlo:HUMENNÉ-SUCHÝ JAROK	Diego Rodá - konateI, Ing.Jozef Petričko - riaditeI																		
71 1 BRESTOV	K	41													423	4.57				
S R X	MD	23	125	773	4	17% 219	979	9	39% 319	779	2	9% 473	883	5	22% 424	4.45	12			
Stavy za	K	53													424	4.45	12			
za	JAL	33	125	773	4	12%	215	944	7	21%	320	782	3	9%	461	857	6	18%		
kontrolný rok	BYC	4					207	902	4	100%					424					
	MD	37	125	773	4	11%	212	929	11	30%	320	782	3	8%	461	857	6	16%		
Stavy za	K	80													520	5.05				
predchádzajúci kont.rok	MD	47	149	946	2	4%					320	782	3	6%						
71 2 KARNÁ	K	44	111	633	1										398	3.51				
S R X	MD	37	128	773	28	76% 209	829	28	76% 292	705	19	51% 400	730	17	46% 54/23					
Stavy za	K	69	111	633	1										398	3.58	25			
za	JAL	38	123	735	32	84%	207	818	33	87%	288	693	22	58%	398	726	19	50%		
kontrolný rok	BYC	24	132	808	21	88%	222	889	19	79%	316	772	13	54%	389	709	9	38%		
	MD	62	127	764	53	85%	212	844	52	84%	298	722	35	56%	395	720	28	45%		
Stavy za	K	65													467	3.52				
predchádzajúci kont.rok	MD	49	128	780	46	94% 199	783	33	67% 282	678	24	49% 391	713	16	33% 38/14					
Spolu za podnik	K	85	111	633	1										410	4.04				
	MD	60	127	773	32	53% 212	904	37	62% 295	742	21	35% 417	806	22	37% 54/23					
Stavy za	K	122	111	633	1										411	3.96	37			
za	JAL	71	123	754	36	51%	208	881	40	56%	292	737	25	35%	413	792	25	35%		
kontrolný rok	BYC	28	132	808	21	75%	219	896	23	82%	316	772	13	46%	389	709	9	32%		
	MD	99	126	768	57	58%	212	887	63	64%	300	752	38	38%	407	789	34	34%		
Stavy za	K	145													493	4.36				
predchádzajúci kont.rok	MD	96	129	863	48	50% 199	783	33	34% 286	730	27	28% 391	713	16	17% 38/14					
PTAVA RD CHLMEC	Sídlo:CHLMEC	Ing.Ján Hirjak - predseda, Júlia Sidorová - hlavný zooteknik																		
72 2 PTIČIE	K	63	133	820	9	210	831	11	362	895	9	462	855	7	480	4.07				
S L R	MD	30	121	724	26	87% 211	837	12	40% 339	833	4	13% 419	767	3	10% 30/ 4					
Stavy za	K	75	132	808	10	212	841	12	364	901	10	458	847	8	484	4.08	12			
za	JAL	28	120	715	22	79%	200	787	9	32%	339	833	4	14%	418	766	4	14%		
kontrolný rok	BYC	23	125	747	6	26%	233	942	4	17%					29/28					
	MD	51	121	722	28	55%	210	834	13	25%	339	833	4	8%	418	766	4	8%		
Stavy za	K	51	142	896	2	182	698	3	280	671	1				369	3.59				
predchádzajúci kont.rok	MD	9	115	692	3	33% 205	810	1	11%			416	762	1	11% 35/28					

V Ý S L E D K Y K O N T R O L Y Ú Ž I T K O V O S T I v K Ú dojčiacich kráv podľa poľnohospodárskych podnikov

1	2	120 dní				210 dní				365 dní				500 dní				Medziob Vek pri 1.otelení	Priem. lakt.	Vyra- dené
		3	4	5	% V	6	7	8	% V	9	10	11	% V	12	13	14	% V			
Okres: HUMENNÉ																				
73 2 PORÚBKA	K	77	112	638	13	194	756	12	360	892	4	443	816	4	479	4.14				
S PI X	MD	71	123	737	63	89%	215	859	43	61%	344	847	31	44%	437	803	30	42%	33/17	
Stavy za kontrolný rok	K	86	119	702	14	195	762	13	360	892	4	443	816	4	466	4.38	9			
	JAL	71	127	764	63	89%	214	853	44	62%	344	847	31	44%	437	803	30	42%	33/17	
	BYC	18	129	781	14	78%	221	885	10	56%	328	803	1	6%						
	MD	89	127	767	77	87%	215	859	54	61%	344	846	32	36%	437	803	30	34%	18	
Stavy za predchádzajúci kont.rok	K	113	127	765	8	177	674	10	303	734	4	397	725	2	411	5.35				
	MD	110	130	788	70	64%	215	856	51	46%	385	959	27	25%	463	857	25	23%	31/18	
Spolu za podnik	K	140	120	729	22	201	794	23	361	894	13	455	836	11	480	4.11				
	MD	101	123	731	89	88%	214	848	55	54%	344	840	35	35%	435	785	33	33%	31/26	
Stavy za kontrolný rok	K	161	125	755	24	203	801	25	363	896	14	453	832	12	475	4.25	21			
	JAL	99	125	740	85	86%	212	820	53	54%	344	840	35	35%	435	785	34	34%	31/22	
	BYC	41	127	764	20	49%	224	913	14	34%	328	803	1	2%						
	MD	140	125	745	105	75%	214	847	67	48%	343	839	36	26%	435	785	34	24%	39	
Stavy za predchádzajúci kont.rok	K	164	130	830	10	178	686	13	298	703	5	397	725	2	390	4.99				
	MD	119	129	740	73	61%	214	833	52	44%	385	959	27	23%	461	809	26	22%	33/23	
AGROLUK, SRO KAMENICA N/C	Sídlo:KAMENICA N/CIROCHOU	Diego Rodá - konateľ, Ladislav Lukáč - konateľ																		
73 1 KAMIENKA	K	94	142	883	7	217	860	13	274	658	1	317	557	4	537	3.38				
S X PI	MD	56	147	954	20	36%	234	954	20	36%	380	953	3	5%	541	1013	6	11%	39/14	
Stavy za kontrolný rok	K	161	142	883	8	216	856	20	384	959	2	317	557	4	490	3.85	67			
	JAL	131	144	933	24	18%	188	733	24	18%	357	889	9	7%	508	948	7	5%	41/ 1	
	BYC	27	139	903	9	33%	235	953	12	44%										
	MD	158	143	925	33	21%	203	806	36	23%	357	889	9	6%	508	948	7	4%	102	
Stavy za predchádzajúci kont.rok	K	154	142	883	8	212	837	18	384	959	2	317	557	4	455	3.83				
	MD	172	134	826	13	8%	164	613	16	9%	346	856	6	3%	311	550	2	1%	41/10	
AGRO - KOŠAROVCE, S.R.O.	Sídlo:KOŠAROVCE	Ing.Jozef Šalata - konateľ, Ing.Jaroslav Sukeľ - konateľ																		
73 2 RUSKÁ KAJŇA	K	41	118	691	17	162	603	24	296	715	23	416	762	21	389	2.63				
L S X	MD	52	125	752	51	98%	199	782	48	92%	324	791	39	75%	436	803	33	63%	38/16	
Stavy za kontrolný rok	K	50	118	693	19	161	602	27	295	713	26	414	759	24	407	2.44	9			
	JAL	46	125	750	45	98%	199	780	43	93%	325	793	38	83%	442	815	33	72%	38/14	
	BYC	20	127	770	20	100%	198	777	15	75%	317	771	7	35%	380	690	2	10%		
	MD	66	126	756	65	98%	199	779	58	88%	323	790	45	68%	439	807	35	53%	14	
Stavy za predchádzajúci kont.rok	K	37	118	694	15	158	584	22	294	708	22	414	759	20	387	1.92				
	MD	67	125	747	67	100%	198	774	58	87%	319	779	44	66%	431	791	29	43%	36/15	
AGROPRODUKT LUBIŠA S.R.O.	Sídlo:LUBIŠA	Jolana Rybová - konateľ, Agnesa Petková - konateľ																		
73 1 NIŽNÉ LADIČKOVCE	K																			
S X R	MD	3	111	639	3	100%	186	726	2	67%	329	805	1	33%	332	596	2	67%		
Stavy za kontrolný rok	K	1													312	10.00	1			
	JAL	5	107	608	4	80%	186	726	2	40%	329	805	1	20%	356	644	3	60%		
	BYC																			
	MD	5	107	608	4	80%	186	726	2	40%	329	805	1	20%	356	644	3	60%	2	
Stavy za predchádzajúci kont.rok	K	6													312	3.67				
	MD	7	107	600	5	71%	168	648	1	14%					401	732	2	29%		

V Ý S L E D K Y K O N T R O L Y Ú Ź I T K O V O S T I v KÚ dojčiach kráv podľa poľnohospodárskych podnikov

1	2	120 dní				210 dní				365 dní				500 dní				Medziob Vek pri l.otelení	Priem. lakt.	Vyra- dené	
		3	4	5	% V	6	7	8	% V	9	10	11	% V	12	13	14	% V				
Okres: HUMENNÉ																					
AGROEM ROKYTOV S.R.O.		Sídlo:ROKYTOV PRI HUMENNOM				Milan Emmel - konateľ															
71 1 ROKYTOV	K	79	101	591	30	166	635	29	277	677	31	381	704	24	499	3.52					
S X A	MD	73	109	645	57	78% 176	688	42	58% 270	652	24	33% 362	660	17	23% 30/10						
Stavy	K	82	101	587	31	166	635	29	277	677	31	381	704	25	503	3.54	3				
za	JAL	55	103	604	46	84%	171	664	39	71%	270	654	24	44%	360	657	16	29%	30/ 9		
kontrolný rok	BYC	53	111	647	42	79%	186	725	18	34%	290	702	5	9%	390	713	2	4%			
	MD	108	107	625	88	81%	175	683	57	53%	274	662	29	27%	364	663	18	17%	35		
Stavy za	K	69	100	595	17	166	635	20	277	682	20	383	708	18	421	3.45					
predchádzajúci kont.rok	MD	95	105	592	79	83% 174	667	44	46% 276	668	22	23% 382	704	11	12% 32/12						
CO.BE.R.-PLUS, SRO. ROVNÉ		Sídlo:ROVNÉ				Diego Rodá - konateľ, Jaroslav Gont - riaditeľ															
71 2 ROVNÉ	K	119	102	580	23	179	695	28	282	681	22	403	738	3	436	3.02					
S L X	MD	64	124	762	41	64% 206	830	34	53% 336	832	16	25% 446	827	14	22% 35/15						
Stavy	K	153	102	573	27	177	685	32	277	667	26	403	738	3	443	2.86	34				
za	JAL	75	123	758	53	71%	212	852	52	69%	338	833	30	40%	440	815	25	33%	35/10		
kontrolný rok	BYC	55	127	779	48	87%	223	905	34	62%	346	852	14	25%	446	822	7	13%			
	MD	130	125	768	101	78%	216	873	86	66%	340	839	44	34%	441	817	32	25%	66		
Stavy za	K	115	100	556	31	177	686	35	275	662	28	288	512	1	451	2.70					
predchádzajúci kont.rok	MD	126	122	740	111	88% 207	826	83	66% 321	785	37	29% 461	856	26	21% 34/10						
AGRO S.R.O. VYŠNÝ HRUŠOV		Sídlo:VYŠNÝ HRUŠOV				Michal Šalata - konateľ, Miroslav Šalata - hlavný zooteknik															
71 1 VYŠNÝ HRUŠOV	K	27	97	517	1	202	790	3	285	682	3	339	3.65								
X S R	MD	16	135	858	6	38% 232	958	6	38% 368	920	5	31% 484	908	1	6% 36/11						
Stavy	K	36	97	517	1	202	790	3	285	682	3	339	3.74	9							
za	JAL	13	136	875	4	31%	247	1033	4	31%	358	897	2	15%	484	908	1	8%	37/15		
kontrolný rok	BYC	5	132	825	2	40%	202	807	2	40%	375	935	3	60%							
	MD	19	135	858	6	32%	232	958	6	32%	368	920	5	26%	484	908	1	5%	3		
Stavy za	K	73	84	408	3	186	718	4	278	666	4	523	3.97								
predchádzajúci kont.rok	MD	45	103	574	6	13% 297	1243	1	2%			26/ 8									
CO.BE.R. SPOL. S.R.O.		Sídlo:SOBRANCE				Diego Rodá - konateľ, MVDr.Peter Dorko - hlavný zooteknik															
71 1 ZÁVADA	K	102				210	829	3	341	838	1	417	764	1	420	3.91					
S X	MD	50	133	830	29	58% 210	839	31	62% 337	829	18	36% 407	744	5	10% 38/ 1						
Stavy	K	278				210	829	3	341	838	1	417	764	1	413	3.29	176				
za	JAL	54	131	802	31	57%	201	791	33	61%	326	797	27	50%	444	818	16	30%	38/22		
kontrolný rok	BYC	88	129	799	49	56%	207	824	47	53%	331	813	29	33%	440	810	13	15%			
	MD	142	130	800	80	56%	204	810	80	56%	329	805	56	39%	442	815	29	20%	92		
Stavy za	K	136				198	774	2	338	829	2	428	785	2	433	3.14					
predchádzajúci kont.rok	MD	75	130	789	53	71% 204	805	44	59% 321	785	32	43% 445	821	28	37% 38/24						
VÝSLEDKY ZA OKRES		K	1080	115	668	151	190	762	175	302	748	134	403	742	105	462	3.47				
HUMENNÉ		MD	838	121	736	624	74%	202	811	503	60%	316	779	353	42%	414	766	307	37%	40/ 9	
Stavy		K	1532	116	675	169	192	767	202	303	773	146	404	741	116	449	3.55	452			
za		JAL	885	121	726	594	67%	199	790	522	59%	315	770	389	44%	417	768	347	39%	40/29	
kontrolný rok		BYC	542	124	738	361	67%	212	842	214	39%	329	774	85	16%	419	743	41	8%		
		MD	1429	122	722	956	67%	203	799	737	52%	317	774	474	33%	417	768	388	27%	591	

V Ý S L E D K Y K O N T R O L Y Ú Ź I T K O V O S T I v KÚ dojčiacich kráv podľa poľnohospodárskych podnikov

1	2	120 dní				210 dní				365 dní				500 dní				Medziob Vek pri l.otelení	Priem. lakt.	Vyra- dené
		3	4	5	% V	6	7	8	% V	9	10	11	% V	12	13	14	% V			
Okres: KEŽMAROK																				
AT TATRY SPIŠSKÁ BELÁ		Sídlo:SPIŠSKÁ BELÁ																		
70 1 PODHORANY	K	144	140	910	53		204	824	14		288	707	51		341	621	5		452	2.44
CH X P	MD	182	163	1100	61	34%	206	836	12	7%	272	663	25	14%	365	671	4	2%	37/10	
Stavy za	K	180	140	912	62		206	837	20		286	701	58		335	609	6		461	2.57
kontrolný rok	JAL	197	160	1084	64	32%	201	812	14	7%	279	684	31	16%	340	621	11	6%	37/23	
	BYC	99	177	1181	7	7%	266	1100	1	1%										
	MD	297	162	1093	72	24%	205	831	15	5%	278	678	32	11%	340	621	11	4%		115
Stavy za predchádzajúci kont.rok	K	177	135	874	50		207	840	20		284	696	42		297	533	2		488	2.45
	MD	237	158	1070	55	23%	187	748	14	6%	283	693	52	22%	344	628	15	6%	38/ 5	
ONPEBA S.R.O. ŠTÍTNIK		Sídlo:ŠTÍTNIK																		
70 1 ŽÁKOVCÉ	K	54	143	1039	6														407	3.44
CH X H	MD	63																	31/22	
Stavy za	K	64	143	1039	6														413	3.47
kontrolný rok	JAL	51																	31/28	
	BYC	46																		
	MD	97																		34
Stavy za predchádzajúci kont.rok	K	56	143	1039	6														412	3.32
	MD	90																	33/ 5	
PD TATRY SPIŠSKÁ BELÁ		Sídlo:SPIŠSKA BELÁ Ing.František Gedra - predseda, Ing.Štefan Baňkos - vedúci úseku ŽV																		
70 1 KRÍŽOVÁ VES	K	64	148	975	7		225	927	8		255	617	9		323	584	5		393	4.11
CH L P	MD	89	155	1030	39	44%	228	974	26	29%	243	584	3	3%	304	548	6	7%	35/ 1	
Stavy za	K	67	147	970	9		229	947	10		255	617	9		329	596	6		392	4.91
kontrolný rok	JAL	67	151	1011	25	37%	224	947	18	27%	243	584	3	4%	304	548	6	9%	34/30	
	BYC	36	162	1064	19	53%	239	1036	8	22%										
	MD	105	156	1034	44	42%	228	974	26	25%	243	584	3	3%	304	548	6	6%		16
Stavy za predchádzajúci kont.rok	K	61	141	917	8		229	947	10		253	610	9		329	596	6		428	5.80
	MD	104	157	1032	35	34%	226	932	5	5%	230	547	5	5%	304	547	8	8%	34/23	
PD ZAMAGURIE		Sídlo:SPIŠSKÉ HANUŠOVCE																		
70 1 SPIŠSKÉ HANUŠOVCE	K	38	141	926	13		224	925	16		378	954	10		495	929	4		362	3.63
CH X P	MD	30																	24/11	
Stavy za	K	48	141	926	13		225	928	18		378	954	10		503	946	5		365	4.44
kontrolný rok	JAL	33																	24/15	
	BYC	36																		
	MD	69																		39
Stavy za predchádzajúci kont.rok	K	49	141	926	13		227	939	19		378	953	11		503	946	5		377	3.94
	MD	84					225	929	1	1%									24/ 9	
VÝSLEDKY ZA OKRES KEŽMAROK																				
Stavy za	K	300	141	962	79		217	892	38		297	759	70		378	712	14		403	3.13
kontrolný rok	MD	364	160	1065	100	27%	221	905	38	10%	269	624	28	8%	329	609	10	3%	32/ 3	
	K	359	141	962	90		218	904	48		295	757	77		382	717	17		408	3.42
	JAL	348	158	1048	89	26%	214	879	32	9%	276	634	34	10%	328	584	17	5%	32/ 8	59
	BYC	217	166	1123	26	12%	242	1068	9	4%										
	MD	568	160	1064	116	20%	220	903	41	7%	275	631	35	6%	328	584	17	3%		204

V Ý S L E D K Y K O N T R O L Y Ú Ž I T K O V O S T I v KÚ dojčiacich kráv podľa poľnohospodárskych podnikov

1	2	120 dní				210 dní				365 dní				500 dní				Medziob Vek pri l. otelení	Priem. lakt.	Vyra- dené
		3	4	5	% V	6	7	8	% V	9	10	11	% V	12	13	14	% V			
Okres: LEVOČA																				
RADOSLAV TEPLICA SHR		Sídlo: SMIŽANY																		
70 1 PAVLANY	K	67				172	676	3										427	3.85	
X S HE	MD	46																39/ 3		
Stavy	K	69				172	676	3										427	3.78	
za	JAL	44																39/ 4		
kontrolný rok	BYC	40																		
	MD	84																	38	
Stavy za	K	63				172	676	3										437	3.14	
predchádzajúci kont.rok	MD	98																37/17		
ING. ANTON KOPERDAN SHR Sídlo: SPIŠSKÉ VLACHY																				
70 1 SPIŠSKÉ VLACHY	K	118																433	3.05	
L X S	MD	117																30/15		
Stavy	K	134																439	3.05	
za	JAL	105																30/26	16	
kontrolný rok	BYC	70																		
	MD	175																	58	
Stavy za	K	119																409	2.75	
predchádzajúci kont.rok	MD	153																32/ 8		
VÝSLEDKY ZA OKRES	K	185				172	676	3										430	3.34	
LEVOČA	MD	163																34/24		
Stavy	K	203				172	676	3										433	3.30	
za	JAL	149																35/	18	
kontrolný rok	BYC	110																		
	MD	259																	96	
Okres : MEDZILABORCE																				
JANES, S.R.O.		Sídlo: MEDZILABORCE																		
71 1 JANES, S.R.O.	K	68	112	642	3	172	657	5	282	682	4							430	3.38	
S L X	MD	77	117	704	63	82%	183	715	36	47%	291	706	21	27%	376	685	10	13%	33/ 6	
Stavy	K	90	112	642	3	172	657	5	278	671	5							436	3.58	
za	JAL	58	115	686	43	74%	184	719	36	62%	290	704	22	38%	372	676	11	19%	33/18	
kontrolný rok	BYC	38	120	722	32	84%	181	697	14	37%	309	737	1	3%						
	MD	96	117	701	75	78%	183	713	50	52%	291	705	23	24%	372	676	11	11%		
Stavy za	K	92	119	704	2	183	702	2	278	668	2							426	3.89	
predchádzajúci kont.rok	MD	81	110	629	27	33%	176	673	30	37%	279	671	8	10%	356	645	5	6%	34/10	
HARM S.R.O. Sídlo: ČABALOVCE																				
71 1 ČABALOVCE	K	84	111	638	15	209	829	12	263	624	10							426	2.07	
S X R	MD	66	122	723	55	83%	227	916	29	44%	301	728	13	20%	398	726	7	11%	30/25	
Stavy	K	97	110	635	17	199	781	15	259	615	12							428	1.97	
za	JAL	51	122	726	41	80%	218	873	23	45%	296	716	12	24%	397	724	6	12%	31/ 4	
kontrolný rok	BYC	47	129	775	41	87%	238	967	9	19%	304	737	2	4%	405	740	1	2%		
	MD	98	125	751	82	84%	224	899	32	33%	297	719	14	14%	398	726	7	7%		
Stavy za	K	75	101	561	7	162	606	6	244	572	3							442	1.69	
predchádzajúci kont.rok	MD	81	133	815	56	69%	222	890	19	23%	263	627	10	12%	447	824	7	9%	30/27	

V Ý S L E D K Y K O N T R O L Y Ú Ź I T K O V O S T I v KÚ dojiacich kráv podľa poľnohospodárskych podnikov

1	2	120 dní				210 dní				365 dní				500 dní				Medziob Vek pri 1.otelení	Priem. lakt.	Vyra- dené	
		3	4	5	% V	6	7	8	% V	9	10	11	% V	12	13	14	% V				
Okres: MEDZILABORCE																					
RAPIF S.R.O.		Sídlo:MICHALOVCE								Pietro Rabbiosi - konateľ, Jana Firdová - ekonóm											
71 1 ČERTIŽNÉ	K	188	152	983	9	192	776	15	301	732	26	367	665	53	493	1.63					
S X R	MD	120	117	695	36	30%	204	804	64	53%	311	758	45	38%	403	737	46	38%	41/29		
Stavy	K	198	147	936	11	190	765	17	300	729	28	368	667	55	490	1.61	10				
za	JAL	154	122	733	72	47%	205	809	89	58%	312	760	48	31%	402	734	50	32%	41/24		
kontrolný rok	BYC	62	120	709	20	32%	222	889	26	42%	351	865	4	6%	374	678	1	2%			
	MD	216	122	727	92	43%	208	827	115	53%	315	768	52	24%	401	733	51	24%	96		
Stavy za	K	144	124	748	7	196	789	8	294	709	10	377	688	19	476	1.41					
predchádzajúci kont.rok	MD	225	128	782	106	47%	187	728	100	44%	311	760	65	29%	376	684	71	32%	38/ 4		
MARTIN VAŁO - VAMAR		Sídlo:NIŹNÝ KLÁTOV								Martin VaĽo - konateľ, Ing.Vladimir Dadaj - riaditeľ											
71 1 REPEJÓV	K	31				168	648	3	269	648	6	442	815	4	478	2.88					
S X AA	MD	28	120	734	16	57%	191	756	13	46%	286	691	7	25%	421	775	5	18%	31/17		
Stavy	K	31				168	648	3	269	648	6	442	815	4	478	2.88					
za	JAL	20	118	726	13	65%	186	735	10	50%	284	688	6	30%	422	778	4	20%	31/17		
kontrolný rok	BYC	16	126	764	8	50%	196	771	8	50%	296	715	3	19%	413	755	3	19%			
	MD	36	121	740	21	58%	191	751	18	50%	288	697	9	25%	418	768	7	19%	8		
Stavy za	K	27				151	571	2	274	667	2				549	3.04					
predchádzajúci kont.rok	MD	22	118	700	7	32%	201	792	3	14%	266	637	5	23%	440	812	4	18%	43/24		
BIO-FINIŠ SRO, ZBUD.BELÁ		Sídlo:ZBUDSKÁ BELÁ								František Demko - konateľ, Lucia Rabajdová - hlavný zooteknik											
70 1 ZBUDSKÁ BELÁ	K	53	125	784	22	189	738	7	294	714	4	411	758	5	553	2.21					
X CH L	MD	52	108	638	28	54%	153	575	20	38%	200	458	15	29%	273	480	13	25%	37/ 5		
Stavy	K	145	131	836	68	182	712	25	280	680	11	424	786	6	510	1.84	92				
za	JAL	66	103	604	30	45%	150	559	21	32%	201	460	15	23%	274	481	12	18%	34/28		
kontrolný rok	BYC	38	121	731	14	37%	150	556	8	21%	230	542	5	13%	330	594	6	16%			
	MD	104	109	644	44	42%	150	558	29	28%	208	481	20	19%	292	519	18	17%	52		
Stavy za	K	162	133	854	79	183	716	26	281	680	12	388	713	7	456	1.58					
predchádzajúci kont.rok	MD	172	111	664	36	21%	165	624	21	12%	269	651	3	2%	444	824	1	1%	33/15		
PASIENKOVÁ SP.BOROV S.R.O		Sídlo:MEDZILABORCE								Alexander Černega - konateľ, Martin Daňo - hlavný zooteknik											
71 1 BOROV	K	93	104	696	8	170	693	11	275	688	7	161	256	4	557	3.25					
S X R	MD	63	92	482	11	17%	171	657	17	27%	272	658	8	13%	358	646	1	2%	30/24		
Stavy	K	107	107	706	9	169	683	12	275	688	7	161	256	4	542	3.15	14				
za	JAL	45	89	481	8	18%	172	667	16	36%	272	658	8	18%	228	387	2	4%	30/18		
kontrolný rok	BYC	30	103	563	10	33%	191	744	5	17%		103	138	1	3%						
	MD	75	97	526	18	24%	177	685	21	28%	272	658	8	11%	187	304	3	4%	12		
Stavy za	K	98	105	691	10	153	617	12	226	563	6	78	91	3	497	3.24					
predchádzajúci kont.rok	MD	40	93	496	4	10%	174	667	6	15%	410	1030	1	3%		30/29					
VERCHOVINA SPOL. S.R.O.		Sídlo:ČABALOVICE								Michal Halas - konateľ, Marián Lazor - hlavný zooteknik											
71 1 STERKOVCE	K	41	128	773	15	200	776	15	298	720	16	434	799	15	399	3.85					
S X R	MD	43	128	777	35	81%	215	856	22	51%	319	777	24	56%	409	748	14	33%	27/25		
Stavy	K	49	129	781	16	198	767	16	297	718	17	432	794	16	397	3.98	8				
za	JAL	45	129	780	39	87%	206	814	31	69%	313	761	32	71%	411	753	21	47%	28/14		
kontrolný rok	BYC	18	126	757	6	33%						103	138	1	3%						
	MD	63	128	777	45	71%	206	814	31	49%	313	761	32	51%	411	753	21	33%	20		
Stavy za	K	48	133	821	6	185	687	6	263	626	7	413	756	6	435	5.34					
predchádzajúci kont.rok	MD	63	131	797	42	67%	200	787	24	38%	321	783	23	37%	430	789	19	30%	30/ 2		

V Ý S L E D K Y K O N T R O L Y Ú Ź I T K O V O S T I v KÚ dojčiacich kráv podľa poľnohospodárskych podnikov

1	2	120 dní					210 dní				365 dní				500 dní				Medziob Vek pri 1.otelení	Priem. lakt.	Vyra- dené
		3	4	5	% V	6	7	8	% V	9	10	11	% V	12	13	14	% V				
Okres: MEDZILABORCE																					
AGROMON S.R.O.	Sídlo:KRÁSNY BROD					Ing.Emil Čerevka - konateľ															
71 1 ROKYTOVCE	K	25	127	768	9	184	711	11	301	728	11	440	810	9	586	3.00					
S L X	MD	17	118	690	14	82%	172	650	2	12%	317	771	2	12%	442	814	2	12%	30/16		
Stavy za kontrolný rok	K	26	127	767	10	186	718	12	298	721	12	439	809	10	586	2.92	1				
	JAL	16	118	690	14	88%	172	650	2	13%	317	771	2	13%	442	814	2	13%	31/ 1		
	BYC	12																			
	MD	28	118	690	14	50%	172	650	2	7%	317	771	2	7%	442	814	2	7%			
Stavy za predchádzajúci kont.rok	K	19	114	658	1	193	752	1	269	641	1	438	806	1	468	3.63					
	MD	17	130	794	12	71%	184	710	14	82%	302	731	12	71%	443	817	6	35%	35/21		
SHR - VASIL DESÁK	Sídlo:MEDZILABORCE-BOROV					Vasil Desák - majiteľ															
71 1 BOROV	K	14	108	608	2	233	945	2	260	618	2	451	3.93								
S X H	MD	9	121	719	9	100%	241	981	4	44%	288	692	3	33%	361	652	3	33%	30/11		
Stavy za kontrolný rok	K	14	108	608	2	233	945	2	260	618	2	451	3.93								
	JAL	7	118	693	7	100%	241	981	4	57%	288	692	3	43%	361	652	3	43%	30/11		
	BYC	6	119	701	6	100%															
	MD	13	119	697	13	100%	241	981	4	31%	288	692	3	23%	361	652	3	23%			
Stavy za predchádzajúci kont.rok	K	10											408	4.20							
	MD	15	116	676	15	100%	232	938	8	53%	264	628	5	33%	386	667	2	13%	22/13		
LUKOS, S.R.O.	Sídlo:OLKA					Luboslav Kováč - konateľ															
71 1 OLKA	K	3	109	629	2	193	762	2	295	716	2	394	718	1	354	3.00					
L S X	MD	16	123	742	1	6%	183	693	2	13%	295	704	2	13%	411	747	3	19%	25/23		
Stavy za kontrolný rok	K	3	109	629	2	193	762	2	295	716	2	394	718	1	354	3.00					
	JAL	16	123	742	1	6%	183	693	2	13%	295	704	2	13%	411	747	3	19%	25/23		
	BYC																				
	MD	16	123	742	1	6%	183	693	2	13%	295	704	2	13%	411	747	3	19%			
Stavy za predchádzajúci kont.rok	K																				
	MD																				
POĽNOSLUŽBY ČABINY S.R.O.	Sídlo:ČABINY					Ivan Kusko - konateľ															
71 1 SUKOV	K	275	101	559	136	180	696	152	269	644	147	369	671	50	397	3.95					
L X PI	MD	315	119	714	220	70%	190	744	81	26%	344	845	47	15%	456	841	26	8%	34/13		
Stavy za kontrolný rok	K	314	101	561	145	181	700	164	268	642	160	368	669	52	403	4.11	39				
	JAL	284	116	686	186	65%	185	717	60	21%	344	845	47	17%	456	841	26	9%	34/13		
	BYC	229	125	747	164	72%	202	803	24	10%											
	MD	513	120	714	350	68%	190	742	84	16%	344	845	47	9%	456	841	26	5%			
Stavy za predchádzajúci kont.rok	K	299	99	540	123	182	709	141	256	608	144	368	670	54	422	3.86					
	MD	560	126	760	242	43%	188	732	87	16%	337	830	39	7%	382	691	3	1%	34/27		
PD - HABURA, A.S.	Sídlo:HABURA					Dušan Zavacký - konateľ, Slavomír Zavacký - hlavný zooteknik															
71 3 HABURA	K	191	106	615	4	177	686	7	227	540	2	387	714	2	441	4.15					
S X R	MD	108	114	667	89	82%	180	696	70	65%	258	616	36	33%	372	673	30	28%	36/ 1		
Stavy za kontrolný rok	K	203	106	615	4	177	686	7	227	540	2	387	714	2	443	4.18	12				
	JAL	99	115	675	82	83%	180	695	68	69%	258	615	35	35%	371	672	28	28%	35/27		
	BYC	79	117	681	32	41%	184	710	19	24%	256	603	2	3%	385	696	2	3%			
	MD	178	115	677	114	64%	181	698	87	49%	258	614	37	21%	372	673	30	17%			
Stavy za predchádzajúci kont.rok	K	196	109	642	1	175	676	2						421	3.74						
	MD	133	109	615	63	47%	173	666	25	19%	249	682	1	1%	358	644	1	1%	36/ 7		

V Ý S L E D K Y K O N T R O L Y Ú Ž I T K O V O S T I v K Ů dojčiacich kráv podľa poľnohospodárskych podnikov

1	2	120 dní				210 dní				365 dní				500 dní				Medziob Vek pri l. otelení	Priem. lakt.	Vyra- dené
		3	4	5	% V	6	7	8	% V	9	10	11	% V	12	13	14	% V			
Okres: MEDZILABORCE																				
EKO ZOFYX SPOL.S R.O.	Sídlo:OLKA	Ján Pavlík - konateľ																		
71 1 OLKA	K	33	150	1038	2	237	1014	2	211	501	1						405	2.50		
X S CH	MD	27															28/27			
Stavy	K	35	150	1038	2	237	1014	2	211	501	1						410	2.43	2	
za	JAL	20	164	1150	1	5%											28/28			
kontrolný rok	BYC	8																		
	MD	28	164	1150	1	4%													1	
Stavy za	K	16	150	1038	2												345	2.31		
predchádzajúci kont.rok	MD	10	164	1150	1	10%	237	1014	2	20%	211	501	1	10%			29/12			
AGROMECH, S.R.O. PALOTA	Sídlo:PALOTA	Ing.Miroslav Žolna - konateľ																		
71 1 PALOTA	K	175	115	685	52	195	771	100	302	738	74	373	682	3	455	4.01				
L S X	MD	151	122	727	79	52%	171	649	41	27%	283	680	23	15%	375	682	21	14%	30/17	
Stavy	K	187	116	690	55	194	770	105	302	737	78	373	682	3	454	4.02	12			
za	JAL	146	111	644	89	61%	170	649	53	36%	283	680	23	16%	375	682	21	14%	30/12	
kontrolný rok	BYC	145	119	696	94	65%	180	688	57	39%										
	MD	291	115	671	183	63%	175	669	110	38%	283	680	23	8%	375	682	21	7%	140	
Stavy za	K	212	117	698	56	194	770	107	302	737	82	412	760	1	501	3.42				
predchádzajúci kont.rok	MD	293	108	607	86	29%	179	689	44	15%	269	646	3	1%	359	652	4	1%	30/12	
DIEMIL, S.R.O.	Sídlo:RADVAŇ NAD LABORCOM	Diego Rodá - konateľ, Alexander Galajda - riaditeľ																		
71 1 RADVAŇ	K	273	109	627	26	174	669	32	295	715	22	405	744	9	414	4.17				
S X L	MD	242	116	675	167	69%	185	717	139	57%	291	704	78	32%	415	760	39	16%	36/18	
Stavy	K	305	109	631	27	176	677	33	295	715	23	409	753	10	412	4.18	32			
za	JAL	172	112	652	127	74%	182	703	115	67%	292	706	76	44%	416	763	39	23%	36/28	
kontrolný rok	BYC	180	122	720	128	71%	192	746	86	48%	304	735	9	5%	393	706	1	1%		
	MD	352	117	686	255	72%	186	721	201	57%	293	709	85	24%	415	761	40	11%	110	
Stavy za	K	370	110	636	27	173	664	33	289	700	21	409	753	10	443	4.05				
predchádzajúci kont.rok	MD	370	118	690	138	37%	203	799	80	22%	308	749	27	7%	408	752	8	2%	35/11	
72 1 KRÁSNY BROD	K	3	108	567	1	170	619	1				407	744	1		1.00				
S X L	MD	33	107	609	18	55%	195	775	9	27%	323	799	9	27%		34/19				
Stavy	K	3	108	567	1	170	619	1				407	744	1		1.00				
za	JAL	47	109	621	23	49%	198	784	15	32%	323	799	9	19%	432	794	2	4%	34/19	
kontrolný rok	BYC	4	105	608	1	25%														
	MD	51	109	621	24	47%	198	784	15	29%	323	799	9	18%	432	794	2	4%	18	
Stavy za	K	1																1.00		
predchádzajúci kont.rok	MD	75	108	616	26	35%	195	767	25	33%	327	804	18	24%	420	770	5	7%	32/ 3	
Spolu za podnik	K	276	109	597	27	174	644	33	295	715	22	405	744	10	414	4.13				
	MD	275	115	642	185	67%	186	746	148	54%	294	752	87	32%	415	760	39	14%	35/19	
Stavy	K	308	109	599	28	175	648	34	295	715	23	409	748	11	412	4.15	32			
za	JAL	219	112	637	150	68%	184	743	130	59%	295	753	85	39%	417	778	41	19%	35/23	
kontrolný rok	BYC	184	122	664	129	70%	192	746	86	47%	304	735	9	5%	393	706	1	1%		
	MD	403	116	653	279	69%	187	753	216	54%	296	754	94	23%	416	778	42	10%	128	
Stavy za	K	371	110	636	27	173	664	33	289	700	21	409	753	10	443	4.04				
predchádzajúci kont.rok	MD	445	117	653	164	37%	201	783	105	24%	316	776	45	10%	413	761	13	3%	33/22	

V Ý S L E D K Y K O N T R O L Y Ú Ž I T K O V O S T I v KÚ dojčiacich kráv podľa poľnohospodárskych podnikov

1	2	120 dní				210 dní				365 dní				500 dní				Medziob Vek pri l.otelení	Priem. lakt.	Vyra- dené			
		3	4	5	% V	6	7	8	% V	9	10	11	% V	12	13	14	% V						
Okres: MEDZILABORCE																							
VÝSLEDKY ZA OKRES	K	1550	111	707	306	186	749	377	283	667	334	382	707	164	456	3.45							
MEDZILABORCE	MD	1367	118	686	841	62%	189	746	549	40%	296	706	333	24%	396	712	220	16%	32/17				
Stavy	K	1807	114	709	372	186	744	421	282	663	366	383	709	173	453	3.40	257						
za	JAL	1246	115	706	776	62%	187	736	545	44%	296	704	340	27%	396	700	230	18%	32/16				
kontrolný rok	BYC	912	122	706	556	61%	193	757	256	28%	293	705	26	3%	351	615	15	2%					
	MD	2158	118	720	1332	62%	189	746	801	37%	296	707	366	17%	393	696	245	11%	791				
Okres : POPRAD																							
PD POPRAD		Sídlo:POPRAD	p.Peter Klein - predseda																				
70 1 POPRAD - VELKÁ	K	6															317	3.67					
P L X	MD	8															42/29						
Stavy	K	16					175	667	1				231	537	1			331	3.56	10			
za	JAL	11															42/17						
kontrolný rok	BYC	4																					
	MD	15																	7				
Stavy za	K	36					175	667	1				231	537	1			391	2.72				
predchádzajúci kont.rok	MD	28															34/ 1						
AGROCHOV JÁNOVCE S.R.O.		Sídlo:POPRAD - MATEJOVCE																					
70 1 JÁNOVCE	K	120	141	838	8	147	515	9	280	675	7					408	4.32						
BA P X	MD	176															36/23						
Stavy	K	131	141	838	8	147	515	9	280	680	9					408	4.26	11					
za	JAL	152															36/24						
kontrolný rok	BYC	84																					
	MD	238																	62				
Stavy za	K	127	133	787	9	147	515	9	280	680	9					422	4.06						
predchádzajúci kont.rok	MD	211	65	300	1	0%															38/		
PPD L.TEPLIČKA		Sídlo:LIPTOVSKÁ TEPLIČKA																					
70 1 LIPTOVSKÁ TEPLIČKA	K	110	125	738	21	204	789	11	246	573	21	282	491	12	463	3.01							
X L P	MD	143	129	756	35	24%	199	756	18	13%	234	535	17	12%	276	474	10	7%	40/23				
Stavy	K	125	125	738	21	204	789	11	247	577	22	283	493	13	468	3.07	15						
za	JAL	138	128	756	36	26%	193	730	20	14%	234	535	20	14%	274	472	11	8%	41/ 6				
kontrolný rok	BYC	14																					
	MD	152	128	756	36	24%	193	730	20	13%	234	535	20	13%	274	472	11	7%	9				
Stavy za	K	117	122	708	7	205	798	2	255	603	10	272	470	8	478	3.29							
predchádzajúci kont.rok	MD	202	128	759	67	33%	195	746	41	20%	240	555	52	26%	272	470	29	14%	41/27				
AGROOSIVO ÚSVIT S.R.O.		Sídlo:POPRAD - MATEJOVCE																					
70 2 ÚSVIT	K	103	143	875	11	167	613	11	306	738	11					490	2.32						
BA X P	MD	161															31/14						
Stavy	K	133	140	848	18	163	587	17	309	754	15					471	2.47	30					
za	JAL	159															31/26						
kontrolný rok	BYC	8																					
	MD	167																	6				
Stavy za	K	123	140	848	18	163	587	17	309	754	15					405	2.33						
predchádzajúci kont.rok	MD	181															31/26						

V Ý S L E D K Y K O N T R O L Y Ú Ž I T K O V O S T I v KÚ dojčiacich kráv podľa poľnohospodárskych podnikov

1	2	120 dní				210 dní				365 dní				500 dní				Medziob Vek pri 1.otelení	Priem. lakt.	Vyra- dené	
		3	4	5	% V	6	7	8	% V	9	10	11	% V	12	13	14	% V				
Okres: POPRAD																					
VÝSLEDKY ZA OKRES	K	339	133	817	40	175	639	31		269	662	39		282	491	12		420	3.28		
POPRAD	MD	488	129	756	35	7%	199	756	18	4%	234	535	17	3%	276	474	10	2%	37/30		
Stavy	K	405	134	808	47		171	639	38		273	637	47		283	493	13		419	3.28	66
za	JAL	460	128	756	36	8%	193	730	20	4%	234	535	20	4%	274	472	11	2%	38/ 3		
kontrolný rok	BYC	110																			
	MD	572	128	756	36	6%	193	730	20	3%	234	535	20	3%	274	472	11	2%		84	
Okres : PREŠOV																					
JÁN ŽARNAY, SHR	Sídlo:CHMELOV	Ján Žarnay - sHR																			
71 1 JÁN ŽARNAY, SHR	K	3																	379	4.33	
S X	MD	7				185	714	1	14%	289	682	4	57%						32/16		
Stavy	K	5																	376	3.40	2
za	JAL	2																	27/19		
kontrolný rok	BYC	8	111	592	1	13%	185	714	1	13%	297	705	5	63%							4
	MD	11	111	592	1	9%	185	714	1	9%	297	705	5	45%							
Stavy za	K	4																	337	3.50	
predchádzajúci kont.rok	MD	10	111	592	1	10%					330	795	1	10%					22/21		
AGROS - ČERVENICA, S.R.O.	Sídlo:ČERVENICA	MVDr.Juraj Benedicty - konateľ, Božena Gaľová - hlavný zootechnik																			
71 2 ČERVENICA	K	33	69	325	1														420	3.78	
S X R	MD	24	138	1053	3	13%	171	652	5	21%	76	126	1	4%					32/17		
Stavy	K	50	69	325	1														425	4.52	17
za	JAL	22	139	1013	2	9%	171	652	5	23%	76	126	1	5%					32/ 6		
kontrolný rok	BYC	8	136	1133	1	13%															6
	MD	30	138	1053	3	10%	171	652	5	17%	76	126	1	3%							
Stavy za	K	42																	430	5.02	
predchádzajúci kont.rok	MD	22	69	325	1	5%	86	267	1	5%	76	126	1	5%							
PD LEMEŠANY, SRO DRIENOV	Sídlo:DRIENOV	Ing.Pavol Leško - konateľ, Ing.Igor Bilanovič - hlavný zootechnik																			
72 1 BRETEJOVCE	K	193	120	700	27		178	673	7		291	700	11		404	733	11		472	2.57	
S X R	MD	166	151	936	77	46%	206	795	49	30%	280	657	19	11%	395	712	17	10%	29/22		
Stavy	K	217	118	684	29		178	673	7		291	700	11		404	733	11		468	2.59	24
za	JAL	120	151	946	48	40%	204	785	35	29%	278	651	19	16%	393	709	11	9%	29/23		
kontrolný rok	BYC	124	153	943	49	40%	210	809	18	15%	285	673	2	2%	399	717	6	5%			
	MD	244	152	945	97	40%	206	793	53	22%	278	653	21	9%	395	712	17	7%			78
Stavy za	K	218	113	650	27		167	623	7		291	700	11		406	741	6		474	2.40	
predchádzajúci kont.rok	MD	263	153	950	51	19%	224	879	30	11%	294	710	1	0%	401	721	11	4%	32/10		
UNIPRODUKT S.R.O KENDICE	Sídlo:KENDICE 401	Ing.František Rimák - konateľ																			
72 1 KENDICE	K	46	160	1035	15		207	831	6		315	779	9		405	742	6		481	3.33	
S R X	MD	23	151	925	2	9%	226	886	1	4%									30/ 1		
Stavy	K	49	160	1035	15		207	831	6		315	779	9		405	742	6		470	3.53	3
za	JAL	30	148	906	13	43%	226	886	1	3%					405	742	6		29/23		
kontrolný rok	BYC	21	155	980	5	24%	231	910	1	5%											
	MD	51	150	927	18	35%	228	898	2	4%											28
Stavy za	K	44	161	1048	14		181	751	3		315	779	9		400	731	7		473	3.64	
predchádzajúci kont.rok	MD	72	150	923	42	58%	221	865	38	53%	297	712	6	8%					29/24		

V Ý S L E D K Y K O N T R O L Y Ú Ž I T K O V O S T I v K Ú dojčiacich kráv podľa poľnohospodárskych podnikov

1	2	120 dní				210 dní				365 dní				500 dní				Medziob Vek pri l.otelení	Priem. lakt.	Vyra- dené
		3	4	5	% V	6	7	8	% V	9	10	11	% V	12	13	14	% V			
Okres: PREŠOV																				
AGROVÝROBA, S.R.O. ROKYČANY	Sídlo: ROKYČANY	Milena Tarasovičová - konateľ, Ján Harčár - hlavný zooteknik																		
71 2 ROKYČANY	K	49	115	712	17	144	544	15	202	471	14	292	523	9	537	2.49				
L S P	MD	7													35/ 5					
Stavy za	K	62	115	712	17	143	539	18	209	492	17	282	504	10	510	2.79	13			
za	JAL	42	142	854	2	5% 231	912	4	10%						35/					
kontrolný rok	BYC	21	149	908	1	5% 214	829	1	5%											
MD	MD	63	145	872	3	5% 228	895	5	8%									56		
Stavy za	K	61	119	742	14	152	583	18	213	501	14	270	480	9	495	2.89				
predchádzajúci kont.rok	MD	70	132	788	9	13% 205	796	8	11%	194	450	3	4% 326	591	2	3%	33/15			
SEJLAN, S.R.O. BERTOTOVCE Sídlo: BERTOTOVCE Ing. Juraj Vítko - výkonný riaditeľ hlavný zooteknik																				
71 1 ŠINDLIAR	K	9														1.00				
S X	MD	36	155	954	2	6% 191	719	1	3%						31/21					
Stavy za	K	11														1.00	2			
za	JAL	35	155	954	2	6% 191	719	1	3%						31/ 6					
kontrolný rok	BYC	2																		
MD	MD	37	155	954	2	5% 191	719	1	3%									1		
Stavy za	K																			
predchádzajúci kont.rok	MD																			
KARPATOVKA S.R.O Sídlo: CHMINIANSKA NOVÁ VES Ing. Marián Mamrák - konateľ, Ing. Marián Mamrák, ml. - hlavný zooteknik																				
71 3 CHMIŇANY	K	55	97	558	1	129	470	5	118	241	1	151	242	1	444	3.56				
S P R	MD	105	124	804	50	48% 196	791	53	50%	290	716	47	45%	355	655	29	28%	51/12		
Stavy za	K	57	97	558	1	129	470	5	118	241	1	151	242	1	444	3.56	2			
za	JAL	116	116	733	58	50% 173	680	65	56%	249	603	54	47%	309	560	40	34%	52/ 8		
kontrolný rok	BYC	30	135	910	8	27% 253	1064	9	30%	430	1095	5	17%							
MD	MD	146	119	755	66	45% 183	727	74	51%	264	645	59	40%	309	560	40	27%		41	
Stavy za	K	136	113	694	4	120	430	9	166	373	6	126	193	3	442	2.88				
predchádzajúci kont.rok	MD	169	115	713	90	53% 155	597	84	50%	189	438	60	36%	201	342	41	24%	48/ 8		
POL.- ČERGOV S.R.O. TERŇA Sídlo: TERŇA Viktória Imrichová - konateľ hlavný zooteknik																				
71 3 TERŇA	K	34	94	494	3				295	712	1	267	464	2	446	2.00				
S X P	MD	24	144	870	7	29% 184	684	7	29%	273	638	4	17%	368	656	2	8%	40/		
Stavy za	K	41	95	502	4				295	712	1	267	464	2	429	2.21	7			
za	JAL	24	144	870	7	29% 184	684	7	29%	275	647	5	21%	368	656	2	8%	40/29		
kontrolný rok	BYC	7																		
MD	MD	31	144	870	7	23% 184	684	7	23%	275	647	5	16%	368	656	2	6%		7	
Stavy za	K	45	95	502	4				295	712	1	267	464	2	514	2.37				
predchádzajúci kont.rok	MD	31	143	870	7	23% 215	851	3	10%	284	682	1	3%	404	739	2	6%	40/14		
ASPO-TOMÁŠ JOZEF Sídlo: BRESTOV Jozef Tomáš - konateľ																				
71 1 BRESTOV	K	46	136	833	12	201	788	15	293	703	11	399	726	12	431	3.91				
S X CH	MD	79	128	752	48	61% 180	687	15	19%	286	681	30	38%	381	691	14	18%	27/16		
Stavy za	K	52	138	849	13	201	786	17	300	721	13	396	722	13	431	3.92	6			
za	JAL	51	127	740	25	49% 180	695	8	16%	292	696	22	43%	371	677	7	14%	27/14		
kontrolný rok	BYC	46	131	772	33	72% 187	718	13	28%	260	612	10	22%	401	729	14	30%			
MD	MD	99	129	758	58	59% 184	709	21	21%	283	672	34	34%	391	712	21	21%		20	
Stavy za	K	45	139	857	11	204	800	13	329	802	7	371	673	8	453	3.69				
predchádzajúci kont.rok	MD	68	131	770	38	56% 189	730	16	24%	262	616	19	28%	420	769	16	24%	27/27		

V Ý S L E D K Y K O N T R O L Y Ú Ź I T K O V O S T I v KÚ dojčiacich kráv podľa poľnohospodárskych podnikov

1	2	120 dní				210 dní				365 dní				500 dní				Medziob Vek pri l. otelení	Priem. lakt.	Vyra- dené
		3	4	5	% V	6	7	8	% V	9	10	11	% V	12	13	14	% V			

Okres: **PREŠOV**

F-DACH, SPOL. S R. O.	Sídlo:PREŠOV	František Rimák - konateľ																		
72 1 BRESTOV	K	42	118	693	7	155	573	7	265	629	3	294	518	4	677	2.45				
S X	MD	29	134	787	7	24%	188	707	13	45%	246	564	1	3%	37/ 6					
Stavy	K	45	119	697	9		155	573	7		253	596	5		294	518	4	677	2.40	3
za	JAL	31	132	771	9	29%	185	695	13	42%	246	564	1	3%	289	508	1	3%	38/ 1	
kontrolný rok	BYC	28	126	727	12	43%	190	714	1	4%	247	581	2	7%						
	MD	60	129	746	21	35%	186	697	14	23%	247	575	3	5%	289	508	1	2%		31
Stavy za	K	40	118	689	6		154	566	6		268	637	2		294	518	4	642	2.05	
predchádzajúci kont.rok	MD	39	120	704	7	18%	165	613	3	8%	244	572	6	15%	289	508	1	3%	37/13	
STAHOVEC MILAN, SHR	Sídlo:HERMANOVCE																			
71 1 ŠTEFANOVCE	K	9																	.	
X S M	MD																	.		
Stavy	K	9																	.	
za	JAL																	.		
kontrolný rok	BYC																	.		
	MD																	.		
Stavy za	K																	.		
predchádzajúci kont.rok	MD																	.		
VÝSLEDKY ZA OKRES	K	519	127	669	83		171	646	55		266	605	50		359	564	45	476	2.88	
PREŠOV	MD	500	137	885	196	39%	196	737	145	29%	284	581	106	21%	372	678	62	12%	34/24	
Stavy	K	598	126	670	89		170	645	60		266	606	57		356	561	47	470	3.01	79
za	JAL	473	133	865	166	35%	185	745	139	29%	263	548	102	22%	333	622	61	13%	34/13	
kontrolný rok	BYC	295	142	871	110	37%	212	822	44	15%	304	733	24	8%	400	723	20	7%		
	MD	772	137	847	276	36%	191	749	183	24%	271	575	128	17%	349	629	81	10%		272

Okres : **SABINOV**

MAREK DVORŠČÁK, SHR	Sídlo:ČERVENICA PRI SABIN.	Marek Dvorščák - sHR																			
71 1 TORYSA	K	27	119	742	1	176	695	6	266	647	3	361	662	5	366	2.74					
L P X	MD	30																	27/18		
Stavy	K	27	119	742	1	176	695	6	266	647	3	361	662	5	366	2.74					
za	JAL	30	119	742	11	37%	167	654	3	10%		416	772	1	3%	27/18					
kontrolný rok	BYC	26	145	955	7	27%	168	657	1	4%											
	MD	56	129	825	18	32%	167	655	4	7%		416	772	1	2%		26				
Stavy za	K	21	119	742	1		177	701	5		269	656	2		345	630	2	405	2.33		
predchádzajúci kont.rok	MD	37	129	825	18	49%	167	653	6	16%	259	627	1	3%	383	706	4	11%	27/ 5		
AGRO DRUŽSTVO LIPANY	Sídlo:LIPANY	Ing.Jozef Miko - predseda, Pavol Jacko - hlavný zootechnik																			
71 1 LIPANY	K	36																	448	2.72	
P L R	MD	44	118	732	9	20%	176	695	12	27%	245	589	12	27%	246	432	1	2%	28/10		
Stavy	K	39																	454	2.90	3
za	JAL	40	137	890	5	13%	176	695	12	30%	245	589	12	30%	246	432	1	3%	28/10		
kontrolný rok	BYC	22	105	628	5	23%	161	622	8	36%	178	407	2	9%							
	MD	63	121	759	10	16%	170	666	20	32%	236	563	14	22%	246	432	1	2%		19	
Stavy za	K	31																	454	3.07	
predchádzajúci kont.rok	MD	46																	27/ 5		

V Ý S L E D K Y K O N T R O L Y Ú Ž I T K O V O S T I v KÚ dojčiacich kráv podľa poľnohospodárskych podnikov

1	2	120 dní				210 dní				365 dní				500 dní				Medziob Vek pri l.otelení	Priem. lakt.	Vyra- dené
		3	4	5	% V	6	7	8	% V	9	10	11	% V	12	13	14	% V			
Okres: SABINOV																				
JÁGER SLOVAKIA, S.R.O.,	Sídlo:KRIVANY													Ing.Ján Gergelčík - výkonný riaditeľ, Jozef Mišenčík - hlavný zootechnik						
71 1 KRIVANY	K	133	113	685	34	181	718	37	278	675	27	354	654	2	434	2.74				
CH X S	MD	76	94	543	27	36% 173	682	13	17%	272	662	10	13%		34/29					
Stavy	K	135	113	685	34	181	718	37	278	675	27	354	654	2	440	2.76	2			
za	JAL	70	94	544	28	40%	173	682	13	19%	272	662	10	14%	34/27					
kontrolný rok	BYC	71									101	142	1	1%						
	MD	141	94	544	28	20%	173	682	13	9%	272	662	10	7%	101	142	1	1%		
Stavy za	K	150	115	701	31	186	739	39	271	658	32	356	655	4	452	2.34				
predchádzajúci kont.rok	MD	236	117	726	82	35% 175	689	43	18%	275	672	24	10%	303	552	12	5%	33/ 1		
BUJŇÁK ŠTEFAN	Sídlo:KRÁSNA LÚKA 167													Štefan Bujňák - sHR						
71 1 KRÁSNA LÚKA	K	42	116	720	24	177	701	10	271	662	10	361	663	8	416	3.12				
L P S	MD	31	123	774	9	29% 193	779	4	13%			393	726	3	10%	36/19				
Stavy	K	44	116	720	24	177	701	10	271	662	10	361	663	8	423	3.39	2			
za	JAL	35	121	758	11	31%	194	782	5	14%		389	718	4	11%	36/11				
kontrolný rok	BYC	41	125	754	2	5%	146	552	2	5%										
	MD	76	122	757	13	17%	180	716	7	9%		389	718	4	5%					
Stavy za	K	33	117	731	11	181	722	9	276	675	8	357	659	2	439	3.55				
predchádzajúci kont.rok	MD	57	127	806	38	67% 181	723	11	19%	325	807	7	12%	367	674	10	18%	36/ 6		
URDA MAREK, KRIVANY	Sídlo:KRIVANY													Marek Urda - sHR						
71 1 KRIVANY	K	30	123	778	6	200	812	12	282	698	7	347	636	8	414	3.17				
P L X	MD	38	141	917	5	13% 175	703	5	13%	293	721	1	3%	383	707	7	18%	29/28		
Stavy	K	30	123	778	6	200	812	12	282	698	7	347	636	8	414	3.17				
za	JAL	26	152	1047	3	12%	179	722	7	27%	293	721	1	4%	383	707	7	27%	29/28	
kontrolný rok	BYC	29	135	883	10	34%	176	698	5	17%										
	MD	55	139	921	13	24%	178	712	12	22%	293	721	1	2%	383	707	7	13%		
Stavy za	K	31	123	778	6	200	812	12	282	698	7	347	636	8	456	2.97				
predchádzajúci kont.rok	MD	47	139	923	17	36% 182	731	17	36%	293	721	1	2%	383	707	7	15%	30/ 2		
SČISLÁK MAREK	Sídlo:KRIVANY													Marek Sčislak - sHR						
71 1 KRIVANY	K	45	132	864	11	205	845	11	253	613	7	305	556	5	449	2.96				
P S L	MD	51	117	736	28	55% 174	689	8	16%	278	678	7	14%	368	676	7	14%	34/14		
Stavy	K	45	132	864	11	205	845	11	253	613	7	305	556	5	449	2.96				
za	JAL	33	116	722	14	42%	177	703	7	21%	278	678	7	21%	368	676	7	21%	34/14	
kontrolný rok	BYC	18	119	750	14	78%	155	595	1	6%										
	MD	51	117	736	28	55%	174	689	8	16%	278	678	7	14%	368	676	7	14%		
Stavy za	K	50	130	851	12	203	834	12	256	622	8	305	556	5	448	3.04				
predchádzajúci kont.rok	MD	63	117	736	28	44% 174	689	8	13%	278	678	7	11%	368	676	7	11%	34/15		
SHR BUJŇÁČEK RUDOLF	Sídlo:POLOMA													Rudolf Bujňáček - sHR						
71 1 POLOMA	K	23	113	689	13	190	762	9	285	699	8	381	702	5	464	2.48				
S P L	MD	31	146	967	3	10% 325	1405	1	3%	196	455	1	3%	392	723	3	10%	34/		
Stavy	K	24	113	689	13	190	762	9	285	699	8	381	702	5	464	2.46	1			
za	JAL	20	114	696	2	10%			196	455	1	5%	392	723	3	15%	34/			
kontrolný rok	BYC	11	211	1508	1	9%	325	1405	1	9%										
	MD	31	146	967	3	10%	325	1405	1	3%	196	455	1	3%	392	723	3	10%		
Stavy za	K	16	112	680	5	180	713	4	298	734	4	363	666	2	445	2.38				
predchádzajúci kont.rok	MD	19	113	694	12	63% 181	723	8	42%	270	659	9	47%	387	714	7	37%	35/19		

V Ý S L E D K Y K O N T R O L Y Ú Ž I T K O V O S T I v KÚ dojčiacich kráv podľa poľnohospodárskych podnikov

1	2	120 dní				210 dní				365 dní				500 dní				Medziob Vek pri l. otelení	Priem. lakt.	Vyra- dené
		3	4	5	% V	6	7	8	% V	9	10	11	% V	12	13	14	% V			

Okres: SABINOV

ROLN. DRUŽSTVO JAKUBOVANY Sídlo: JAKUBOVANY Eva Matláková - predseda

71 1 RD JAKUBOVANY	K	23	127	769	3	159	577	4	285	679	5	391	712	3	532	2.13	
S X L	MD	36	130	765	19	53% 180	671	6	17% 254	592	6	17% 316	560	8	22% 28/23		
Stavy	K	27	127	769	3	156	564	5	285	678	8	393	717	5	532	2.00	4
za	JAL	20	126	737	12	60% 184	695	3	15% 253	594	3	15% 320	568	7	35% 28/27		
kontrolný rok	BYC	20	133	788	8	40% 175	648	6	30% 274	644	7	35% 344	618	2	10%		
	MD	40	129	757	20	50% 178	664	9	23% 268	629	10	25% 325	579	9	23%		4
Stavy za	K	23	139	863	2	168	636	2	259	615	3	393	716	4	603	1.78	
predchádzajúci kont.rok	MD	27	114	647	11	41% 167	612	10	37% 297	710	11	41% 394	717	3	11% 31/ 1		

ČAČOVÁ ANGELA, SHR Sídlo: BREZOVIKA Angela Čáčová -

71 3 BREZOVIKA	K	136	127	796	32	185	736	35	298	730	42	395	731	31	432	2.83	
S P L	MD	156	143	939	17	11% 236	975	12	8% 338	850	9	6% 417	773	10	6% 34/25		
Stavy	K	202	126	788	40	183	725	45	295	724	53	394	729	37	426	2.88	66
za	JAL	137	131	842	37	27% 208	849	26	19% 335	840	11	8% 417	773	10	7% 35/14		
kontrolný rok	BYC	131	127	811	27	21% 189	759	19	15% 335	833	2	2%					
	MD	268	130	829	64	24% 200	811	45	17% 335	839	13	5% 417	773	10	4%		112
Stavy za	K	184	116	711	29	166	648	40	281	688	40	378	695	32	416	2.88	
predchádzajúci kont.rok	MD	264	128	806	48	18% 229	942	29	11% 320	793	35	13% 409	758	5	2% 35/26		

VÝSLEDKY ZA OKRES	K	495	120	755	124	186	731	124	284	675	109	374	664	67	440	2.80	
SABINOV	MD	493	120	797	117	24% 190	804	62	13% 275	649	46	9% 373	657	39	8% 32/ 5		
Stavy	K	573	120	754	132	184	728	135	284	674	123	375	665	75	441	2.85	78
za	JAL	411	119	775	123	30% 188	723	76	18% 279	648	45	11% 376	671	40	10% 32/ 7		
kontrolný rok	BYC	369	129	885	74	20% 180	742	43	12% 268	628	11	3% 263	380	3	1%		
	MD	781	123	788	197	25% 185	778	119	15% 276	650	56	7% 369	614	43	6%		288

Okres : SNINA

AGROTEL NOVÁ SEDLICA S.R.O Sídlo: NOVÁ SEDLICA Stanislav Čopák - konateľ, Vladimír Legdan - konateľ

71 1 NOVÁ SEDLICA	K	43	127	797	3	150	569	2				478	896	1	500	1.49	
S L X	MD	19	142	935	16	84% 203	828	10	53% 289	696	1	5% 438	821	2	11% 31/10		
Stavy	K	44	127	797	3	150	569	2				478	896	1	500	1.48	1
za	JAL	26	139	923	23	88% 196	795	14	54%			438	821	2	8% 30/29		
kontrolný rok	BYC	12	149	1012	9	75% 205	845	2	17% 289	696	1	8%					
	MD	38	142	948	32	84% 197	801	16	42% 289	696	1	3% 438	821	2	5%		19
Stavy za	K	40	124	758	2	90	286	1							424	1.05	
predchádzajúci kont.rok	MD	37	138	928	25	68% 175	700	12	32% 289	696	1	3%			30/ 7		

ROTAX-ARCH SPOL. S.R.O. Sídlo: HUMENNÉ Blažena Nízka - konateľ, MVDr.Vladimír Fencák - hlavný zooteknik

71 3 PČOLINÉ	K	290	87	446	4	168	639	9	283	677	1	278	488	2	446	2.76	
X S P	MD	179	143	1011	94	53% 227	983	63	35% 377	986	22	12% 523	1032	10	6% 33/13		
Stavy	K	320	98	537	5	166	632	11	283	677	1	278	488	2	453	2.79	30
za	JAL	185	143	1038	72	39% 220	969	48	26% 345	889	26	14% 533	1060	9	5% 33/20		
kontrolný rok	BYC	72	141	1000	38	53% 227	973	23	32% 368	967	2	3% 428	786	1	1%		
	MD	258	142	1025	110	43% 222	970	71	28% 347	894	28	11% 523	1032	10	4%		79
Stavy za	K	256	99	542	4	173	666	9	283	677	1	278	488	2	498	2.32	
predchádzajúci kont.rok	MD	161	139	1141	42	26% 199	845	8	5% 237	552	7	4%			34/ 4		

V Ý S L E D K Y K O N T R O L Y Ú Ź I T K O V O S T I v KÚ dojíciach kráv podľa poľnohospodárskych podnikov

1	2	120 dní				210 dní				365 dní				500 dní				Medziob Vek pri l.otelení	Priem. lakt.	Vyra- dené
		3	4	5	% V	6	7	8	% V	9	10	11	% V	12	13	14	% V			
Okres: SNINA																				
72 1 ZBOJNÉ	K	85	90	467	1	150	557	3										481	2.99	
X S L	MD	60	140	933	17	28%	223	911	24	40%								35/ 6		
Stavy	K	105	81	392	2	150	557	3					99	138	1		491	3.06	20	
za	JAL	44	140	933	17	39%	224	914	19	43%							35/ 1			
kontrolný rok	BYC	40	142	890	11	28%	213	852	11	28%										
	MD	84	141	916	28	33%	220	891	30	36%									24	
Stavy za	K	146	90	467	1		163	624	2				99	138	1		497	2.58		
predchádzajúci kont.rok	MD	42															32/			
Spolu za podnik	K	375	88	456	5		164	598	12		283	677	1	278	488	2	464	2.81		
	MD	239	143	972	111	46%	226	947	87	36%	377	986	22	9%	523	1032	10	4%	34/ 9	
Stavy	K	425	94	464	7	163	595	14	283	677	1	218	313	3	472	2.85	50			
za	JAL	229	143	986	89	39%	221	942	67	29%	345	889	26	11%	533	1060	9	4%	34/10	
kontrolný rok	BYC	112	141	945	49	44%	222	912	34	30%	368	967	2	2%	428	786	1	1%		
	MD	342	142	970	138	40%	221	931	101	30%	347	894	28	8%	523	1032	10	3%	103	
Stavy za	K	402	97	504	5		171	645	11		283	677	1	218	313	3	497	2.41		
predchádzajúci kont.rok	MD	203	139	1141	42	21%	199	845	8	4%	237	552	7	3%			—	33/ 2		
AGRO DLHÉ, S.R.O.		Sídlo:DLHÉ NAD CIROCHOU				Ing.Štefan Čopik - riaditeľ,				Ing.Štefan Kalinič - hlavný zooteknik										
71 1 DLHÉ NAD CIROCHOU	K	28															423	4.43		
S N R	MD	24	131	777	15	63%	232	954	3	13%	378	933	9	38%	528	980	2	8%		
Stavy	K	38															408	5.37	10	
za	JAL	19	130	776	12	63%	232	954	3	16%	376	928	8	42%	528	980	2	11%		
kontrolný rok	BYC	16	136	787	9	56%				396	975	1	6%							
	MD	35	132	781	21	60%	232	954	3	9%	378	933	9	26%	528	980	2	6%	11	
Stavy za	K	24																	5.71	
predchádzajúci kont.rok	MD	18	136	798	8	44%														
ITAL-SLOVAK,SRO HOSTOVICE		Sídlo:HOSTOVICE				Diego Rodá - konateľ,				Ladislav Legdan - riaditeľ										
72 2 OSADNE	K	110	152	950	1	230	919	3	321	784	1						401	4.36		
S R X	MD	150	140	979	63	42%	226	956	46	31%	357	887	24	16%	486	943	14	9%	39/ 3	
Stavy	K	150	152	950	1	230	919	3	321	784	1						395	4.56	40	
za	JAL	150	134	950	33	22%	221	927	28	19%	346	858	16	11%	486	943	14	9%	38/25	
kontrolný rok	BYC	118	146	1014	35	30%	228	961	21	18%	376	933	9	8%						
	MD	270	140	983	68	25%	224	941	49	18%	357	885	25	9%	486	943	14	5%	120	
Stavy za	K	198					220	876	2		321	784	1				419	4.78		
predchádzajúci kont.rok	MD	245	125	976	13	5%	183	704	8	3%	324	790	6	2%			33/27			
AGRIDEA, SRO PICHNE		Sídlo:PICHNÉ				Diego Rodá - konateľ,				Mgr.Marek Minčíč - riaditeľ										
71 3 PICHNE	K	73	162	1033	1	227	903	3	354	873	4						458	2.76		
S L X	MD	117	152	1139	38	32%	236	999	19	16%	384	959	23	20%	447	830	13	11%	39/ 5	
Stavy	K	96	157	996	2	228	908	4	354	873	4						464	2.88	23	
za	JAL	74	149	1105	17	23%	238	1045	10	14%	374	935	12	16%	425	779	10	14%	39/11	
kontrolný rok	BYC	47	152	1168	23	49%	234	949	9	19%	395	985	11	23%	523	999	3	6%		
	MD	122	151	1144	41	34%	236	999	19	16%	384	959	23	19%	447	830	13	11%	5	
Stavy za	K	156	152	962	5		237	952	9		311	751	8	238	404	2	498	3.36		
predchádzajúci kont.rok	MD	179	143	1072	12	7%	218	871	6	3%	351	865	6	3%	361	651	3	2%	37/ 7	

V Ý S L E D K Y K O N T R O L Y Ú Ź I T K O V O S T I v KÚ dojiacich krávk podľa poľnohospodárskych podnikov

1	2	120 dní				210 dní				365 dní				500 dní				Medziob Vek pri l. otelení	Priem. lakt.	Vyra- dené
		3	4	5	% V	6	7	8	% V	9	10	11	% V	12	13	14	% V			

Okres: SNINA

F. MACKAL JOZEF, SHR SNINA		Sídlo:SNINA		Jozef Mackal - majiteľ																	
72 1 STRIHOVEC	K	130	127	780	97	206	823	102	310	756	81	399	732	53	492		2.45				
S PI X	MD	132	142	935	123	93%	232	966	84	64%	378	959	52	39%	492	928	24	18%	29/19		
Stavy	K	154	125	765	109		206	819	115		311	759	92		400	732	57		493	2.57	24
za	JAL	96	146	975	91	95%	234	973	68	71%	378	959	51	53%	492	927	23	24%	29/29		
kontrolný rok	BYC	79	143	937	74	94%	234	966	34	43%	390	986	2	3%	502	942	1	1%			
	MD	175	144	958	165	94%	234	971	102	58%	379	960	53	30%	492	928	24	14%			43
Stavy za	K	179	118	703	101		194	764	105		301	732	93		417	766	58		476	2.94	
predchádzajúci kont.rok	MD	220	151	992	188	85%	226	923	83	38%	335	829	35	16%	309	554	12	5%	31/10		
SHR VASIL ČOPÁK		Sídlo:UBLA		Vasil Čopák - majiteľ																	
70 1 UBLA	K	56	158	1081	9	201	822	9	293	717	6	469	868	1	397		3.75				
S L SB	MD	29	159	1065	28	97%	233	960	25	86%	358	897	15	52%	404	747	11	38%	30/ 4		
Stavy	K	61	158	1081	9		201	822	9		293	717	6		469	868	1		395	3.77	5
za	JAL	30	159	1068	28	93%	235	973	23	77%	358	897	15	50%	404	747	11	37%	30/ 3		
kontrolný rok	BYC	33	170	1143	29	88%	174	679	3	9%	379	956	1	3%							34
	MD	63	165	1106	57	90%	228	939	26	41%	360	901	16	25%	404	747	11	17%			34
Stavy za	K	57	117	854	2		153	657	2						387				387	3.46	
predchádzajúci kont.rok	MD	72	175	1193	40	56%	237	979	20	28%	293	717	6	8%					31/ 3		
VÝSLEDKY ZA OKRES	K	815	128	793	116		202	748	131		310	761	93		398	746	57		450	3.01	
SNINA	MD	710	144	972	394	55%	228	945	274	39%	373	903	146	21%	474	897	76	11%	34/		
Stavy	K	968	126	788	131		201	747	147		311	762	104		393	624	62		450	3.17	153
za	JAL	624	144	971	293	47%	226	944	213	34%	365	911	128	21%	472	894	71	11%	33/30		
kontrolný rok	BYC	417	147	994	228	55%	227	889	103	25%	381	928	27	6%	500	909	5	1%			
	MD	1045	145	983	522	50%	226	933	316	30%	368	890	155	15%	474	897	76	7%			335

Okres : STARÁ LUBOVŇA

SHR DEREVJANÍKOVÁ SVETLANA		Sídlo:JARABINA																	
70 1 JARABINA	K	62													431		3.56		
P S CH	MD	52													31/23				
Stavy	K	62													431		3.56		
za	JAL	51													31/23				
kontrolný rok	BYC	27																	
	MD	78																26	
Stavy za	K	62													429		3.50		
predchádzajúci kont.rok	MD	91													31/23				
AGROČIRČ, A.S.		Sídlo:ČIRČ																	
70 1 ČIRČ	K	122													420		2.94		
X PI X	MD	169													34/ 7				
Stavy	K	136													421		2.91		
za	JAL	165													34/ 6				
kontrolný rok	BYC	59																	
	MD	225																56	
Stavy za	K	135													421		2.59		
predchádzajúci kont.rok	MD	186													33/ 2				

V Ý S L E D K Y K O N T R O L Y Ú Ź I T K O V O S T I v KÚ dojčiacich kráv podľa poľnohospodárskych podnikov

1	2	120 dní				210 dní				365 dní				500 dní				Medziob Vek pri l.otelení	Priem. lakt.	Vyra- dené
		3	4	5	% V	6	7	8	% V	9	10	11	% V	12	13	14	% V			
Okres: STARÁ LUBOVŇA																				
AGRO-HNIEZDNE, S.R.O.	Sídlo:HNIEZDNE																			
70 1 HNIEZDNE	K	162	123	767	17	196	783	3	241	598	30	328	596	10	445	3.25				
P CH S	MD	169	195	1364	28	17%	202	816	15	9%	316	787	50	30%	407	753	23	14%	36/14	
Stavy	K	168	123	767	17	196	783	3	241	598	30	328	596	10	446	3.30	6			
za	JAL	136	189	1322	20	15%	204	828	15	11%	312	777	49	36%	406	753	22	16%	36/21	
kontrolný rok	BYC	93	200	1371	9	10%	199	781	1	1%	336	825	3	3%	412	754	1	1%		
	MD	229	192	1337	29	13%	204	825	16	7%	313	780	52	23%	407	753	23	10%	60	
Stavy za	K	133							279	658	1			453	3.67					
predchádzajúci kont.rok	MD	179	115	691	41	23%	175	688	6	3%	240	595	44	25%	325	591	13	7%	41/11	
POLANA-POD.DRUŽ. JARABINA	Sídlo:JARABINA	Ing.Emília Krotáková - predsedníčka, Ing.Ivan Saloň - vedúci úseku ŽV																		
70 1 JARABINA	K	82												418	3.61					
P X R	MD	41												41/						
Stavy	K	99												435	3.68	17				
za	JAL	30												47/23						
kontrolný rok	BYC	15																		
	MD	45																	4	
Stavy za	K	76												545	3.12					
predchádzajúci kont.rok	MD	64												47/27						
POLNOHOSPODÁRSKE DRUŽSTVO KAMIENKA	Sídlo:KAMIENKA																			
70 1 KAMIENKA	K	10												494	2.90					
P X A	MD	1												40/20						
Stavy	K	12												482	3.67	2				
za	JAL	11												40/20						
kontrolný rok	BYC	3																		
	MD	14																	13	
Stavy za	K	13												404	3.69					
predchádzajúci kont.rok	MD	18												40/29						
ROL.SPOL."KYJOV" S.R.O.	Sídlo:KYJOV	Ing.Milan Semančík - konateľ																		
70 1 KYJOV	K	22												495	2.45					
S CH X	MD	17												25/ 7						
Stavy	K	24												473	2.50	2				
za	JAL	21												25/22						
kontrolný rok	BYC	8																		
	MD	30																	13	
Stavy za	K	20												415	2.25					
predchádzajúci kont.rok	MD	35												26/ 9						
AGRIKA, S.R.O.	Sídlo:ĽUBOTÍN 242																			
70 1 ĽUBOTÍN	K	78												525	1.65					
CH X PI	MD	42												33/28						
Stavy	K	79												525	1.65	1				
za	JAL	47												34/ 2						
kontrolný rok	BYC	4																		
	MD	51																	9	
Stavy za	K	76												573	1.59					
predchádzajúci kont.rok	MD	87												34/11						

V Ý S L E D K Y K O N T R O L Y Ú Ź I T K O V O S T I v KÚ dojčiacich kráv podľa poľnohospodárskych podnikov

1	2	120 dní				210 dní				365 dní				500 dní				Medziob Vek pri l.otelení	Priem. lakt.	Vyra- dené
		3	4	5	% V	6	7	8	% V	9	10	11	% V	12	13	14	% V			
Okres: STARÁ LUBOVŇA																				
PD NOVÁ LUBOVŇA	Sídlo:NOVÁ LUBOVŇA	Ing.Štefan Olšavský - predseda, Ing.František Mojcher - vedúci úseku ŽV																		
70 1 NOVÁ LUBOVŇA	K	62																420	4.89	
P S R	MD	26																39/10		
Stavy	K	75																413	4.96	
za	JAL	21																39/10	13	
kontrolný rok	BYC	27																		
	MD	48																	22	
Stavy za	K	52																	4.63	
predchádzajúci kont.rok	MD	25																38/11		
RD PLAVNICA	Sídlo:PLAVNICA																			
70 1 HROMOŠ	K	213	78	417	1													382	2.96	
CH X P	MD	237																34/ 9		
Stavy	K	245	78	417	1													386	3.08	
za	JAL	271																34/15	32	
kontrolný rok	BYC	106																		
	MD	378																	141	
Stavy za	K	276	78	417	1													382	2.97	
predchádzajúci kont.rok	MD	330																35/11		
RD "PRAMEŇ" SULÍN	Sídlo:SULÍN																			
70 1 SULÍN	K	102	147	977	5	202	873	12	346	891	13	404	748	1	435			435	2.16	
SB P CH	MD	192	140	920	16	8% 220	902	20	10% 349	879	2	1%			36/ 9					
Stavy	K	185	140	918	9	203	860	18	346	891	13	389	715	3	426			426	2.76	
za	JAL	192	140	920	16	8% 219	906	21	11% 363	942	3	2%			38/ 3				83	
kontrolný rok	BYC	87																		
	MD	279	140	920	16	6% 219	906	21	8% 363	942	3	1%							87	
Stavy za	K	193	134	870	9	190	761	7	251	605	1	388	714	5	430			430	2.82	
predchádzajúci kont.rok	MD	260	141	930	18	7% 215	898	36	14% 355	915	16	6%			40/ 8					
SPOLAGRO SRO Š.JASTRABIE	Sídlo:ŠARIŠSKÉ JASTRABIE																			
70 1 ŠARIŠSKÉ JASTRABIE	K	20																439	3.25	
S P PI	MD	37																39/15		
Stavy	K	34																448	3.68	
za	JAL	46																39/ 5	14	
kontrolný rok	BYC	5																		
	MD	51																	14	
Stavy za	K	44																485	3.20	
predchádzajúci kont.rok	MD	39																40/ 4		
PVOD ÚDOL	Sídlo:ÚDOL																			
70 1 ÚDOL	K	135																422	4.09	
P X R	MD	79																50/ 5		
Stavy	K	169																426	4.10	
za	JAL	94																50/ 5	34	
kontrolný rok	BYC	23																		
	MD	118																	39	
Stavy za	K	137																473	4.14	
predchádzajúci kont.rok	MD	143																49/25		

V Ý S L E D K Y K O N T R O L Y Ú Ź I T K O V O S T I v KÚ dojčiacich kráv podľa poľnohospodárskych podnikov

1	2	120 dní				210 dní				365 dní				500 dní				Medziob Vek pri l.otelení	Priem. lakt.	Vyra- dené
		3	4	5	% V	6	7	8	% V	9	10	11	% V	12	13	14	% V			
Okres: STARÁ LUBOVŇA																				
VÝSLEDKY ZA OKRES	K	1070	126	720	23	201	828	15	273	745	43	335	672	11	444	3.16				
STARÁ LUBOVŇA	MD	1062	175	1142	44	4% 212	859	35	3% 317	833	52	5% 407	753	23	2% 36/27					
Stavy	K	1288	127	700	27	202	821	21	273	745	43	342	655	13	443	3.28	218			
za	JAL	1085	167	1121	36	3% 213	867	36	3% 315	859	52	5% 406	753	22	2% 37/20					
kontrolný rok	BYC	457	200	1371	9	2% 199	781	1	0% 336	825	3	1% 412	754	1	0%					
	MD	1546	174	1129	45	3% 213	866	37	2% 316	861	55	4% 407	753	23	1%			484		
Okres : STROPKOV																				
DP LOMNÉ	Sidlo:LOMNÉ																			
71 1 LOMNÉ	K	78	96	570	13	160	627	19	263	644	14	394	733	7	427	3.74				
S X R	MD	96	106	630	86	90% 175	692	72	75% 274	672	49	51% 403	750	42	44%	34/11				
Stavy	K	94	102	627	15	159	631	21	258	637	15	394	733	7	432	3.80	16			
za	JAL	72	102	616	60	83% 173	690	51	71% 272	670	42	58% 402	749	39	54%	34/19				
kontrolný rok	BYC	55	113	659	51	93% 176	682	45	82% 272	657	28	51% 406	747	17	31%					
	MD	127	107	636	111	87% 174	686	96	76% 272	665	70	55% 403	749	56	44%			31		
Stavy za	K	95	107	630	11	161	625	16	257	630	10	399	728	2	429	3.73				
predchádzajúci kont.rok	MD	93	104	636	70	75% 168	671	57	61% 266	655	51	55% 402	752	39	42%	36/ 6				
EKO PD NIŽNÁ OLŠAVA,S.R.O	Sidlo:NIŽNÁ OLŠAVA																			
73 1 TURANY NAD ONDAVOU	K	195	139	830	23	203	780	30	330	795	22	402	716	9	417	4.27				
CH S X	MD	132	156	982	120	91% 259	1050	105	80% 373	913	43	33% 439	797	29	22%	33/15				
Stavy	K	214	141	849	26	208	803	33	329	791	26	399	712	12	415	4.31	19			
za	JAL	157	156	976	134	85% 258	1045	122	78% 373	913	43	27% 439	797	29	18%	33/17				
kontrolný rok	BYC	120	151	938	83	69% 239	952	45	38%											
	MD	277	154	961	217	78% 253	1020	167	60% 373	913	43	16% 439	797	29	10%			145		
Stavy za	K	221	142	853	29	211	816	36	327	787	26	399	712	12	396	3.52				
predchádzajúci kont.rok	MD	222	164	1036	157	71% 265	1072	75	34% 354	860	1	0%			33/16					
BROVA, SPOL. S.R.O.	Sidlo:CHOTČA																			
71 1 HAVAJ	K	154	127	844	34	156	621	18	211	504	8	307	559	10	435	3.34				
S X CH	MD	142	118	748	80	56% 150	582	72	51% 171	391	38	27% 243	432	25	18%	34/ 9				
Stavy	K	177	128	853	35	154	612	21	210	500	9	300	546	11	440	3.39	23			
za	JAL	119	112	708	58	49% 145	556	58	49% 171	391	38	32% 240	427	24	20%	34/18				
kontrolný rok	BYC	86	141	910	38	44% 195	784	17	20%			311	562	1	1%					
	MD	206	124	796	97	47% 156	608	75	36% 171	391	38	18% 243	432	25	12%			64		
Stavy za	K	212	130	869	33	156	621	24	210	500	9	281	506	2	473	2.98				
predchádzajúci kont.rok	MD	179	109	662	50	28% 125	464	29	16% 155	349	16	9% 278	502	21	12%	34/20				
HOMZA MILAN, ING. - SHR	Sidlo:STAŠKOVCE																			
71 1 STAŠKOVCE	K	68	107	652	4	148	566	6	193	443	6				406	4.66				
X CH S	MD	54	140	933	15	28% 221	923	26	48% 354	894	17	31% 449	840	11	20%	32/ 3				
Stavy	K	68	107	652	4	148	566	6	193	443	6				406	4.66				
za	JAL	54	138	918	14	26% 222	929	28	52% 354	894	17	31% 428	799	9	17%	32/ 3				
kontrolný rok	BYC	38	133	852	11	29% 194	781	1	3%			543	1026	2	5%					
	MD	92	136	889	25	27% 221	924	29	32% 354	894	17	18% 449	840	11	12%			38		
Stavy za	K	63	107	652	4	148	566	6	193	443	6				444	4.14				
predchádzajúci kont.rok	MD	91	160	1080	11	12% 205	832	3	3%						33/10					

V Ý S L E D K Y K O N T R O L Y Ú Ž I T K O V O S T I v KÚ dojčiacich kráv podľa poľnohospodárskych podnikov

1	2	120 dní				210 dní				365 dní				500 dní				Medziob Vek pri l. otelení	Priem. lakt.	Vyra- dené
		3	4	5	% V	6	7	8	% V	9	10	11	% V	12	13	14	% V			

Okres: STROPKOV

FURMANEC S.R.O. MIKOVÁ	Sídlo:MIKOVÁ	Michal Zavacký - konateľ, Ing.Milan Maťaš - hlavný zooteknik															
71 1 MIKOVÁ	K	122	129	817	9	164	626	7	163	354	4	330	599	5	425	5.95	
X S PI	MD	85	127	800	29 34%	168	655	10 12%	315	782	3 4%	360	660	1 1%	29/21		
Stavy za kontrolný rok	K	130	129	817	9	164	626	7	163	354	4	330	599	5	429	6.11	8
	JAL	84	135	875	38 45%	171	670	10 12%	319	791	5 6%	360	660	1 1%	29/21		
	BYC	86	139	874	35 41%	179	692	10 12%	377	951	1 1%	649	1238	1 1%			
	MD	170	137	875	73 43%	175	681	20 12%	328	817	6 4%	504	949	2 1%			85
Stavy za predchádzajúci kont.rok	K	127	126	788	5	162	612	5	163	354	4	316	569	3	410	5.47	
	MD	153	136	864	94 61%	181	711	12 8%	377	951	1 1%	649	1238	1 1%	30/24		
STROPSPOL. S.R.O.	Sídlo:STAŠKOVCE	Ing.Dušan Soos - konateľ, Jaroslav Drozd - spoluvlastník															
71 1 STAŠKOVCE	K	98	121	788	12	155	603	20	199	451	10	405	5.30				
X PI S	MD	68	104	651	17 25%	165	669	20 29%	294	737	12 18%	346	641	4 6%	33/26		
Stavy za kontrolný rok	K	105	121	788	12	157	610	21	199	451	10	403	5.30	7			
	JAL	54	110	704	16 30%	165	669	20 37%	287	718	12 22%	346	641	4 7%	34/		
	BYC	71	143	946	13 18%				298	734	1 1%						
	MD	125	125	812	29 23%	165	669	20 16%	288	719	13 10%	346	641	4 3%			57
Stavy za predchádzajúci kont.rok	K	104	95	537	5	141	524	13	202	460	13		406	4.88			
	MD	86	138	918	31 36%	186	767	13 15%					35/17				
VÝSLEDKY ZA OKRES STROPKOV	K	715	124	750	95	171	637	100	257	532	64	358	652	31	419	4.48	
	MD	577	129	791	347 60%	201	762	305 53%	287	731	162 28%	379	687	112 19%	32/29		
Stavy za kontrolný rok	K	788	126	764	101	172	641	109	259	529	70	357	648	35	421	4.50	73
	JAL	540	132	800	320 59%	207	760	289 54%	287	729	157 29%	375	679	106 20%	33/ 3		
	BYC	456	138	863	231 51%	203	778	118 26%	276	781	30 7%	426	893	21 5%			
	MD	997	135	828	552 55%	206	765	407 41%	285	733	187 19%	384	735	127 13%			420

Okres : SVIDNÍK

PD KURIMKA V CERNINE	Sídlo:CERNINA	Ing.Dušan Kačmár - predseda, Jaroslav Grega - hlavný zooteknik															
71 2 CERNINA	K	135	109	656	9	138	514	1	205	479	2	445	2.99				
S X CH	MD	157	141	936	29 18%	198	798	27 17%	269	664	16 10%	357	660	18 11%	32/26		
Stavy za kontrolný rok	K	157	110	662	10	138	514	1	205	479	2	443	3.01	22			
	JAL	112	141	921	21 19%	198	799	25 22%	269	664	16 14%	359	664	18 16%	32/19		
	BYC	67	148	1012	9 13%	194	781	2 3%				386	712	1 1%			
	MD	179	143	948	30 17%	198	798	27 15%	269	664	16 9%	360	666	19 11%			22
Stavy za predchádzajúci kont.rok	K																
	MD																
AGROSLUŽBY VK GIRALTOVCE	Sídlo:GIRALTOVCE	Ing.Pavol Paľa - konateľ, Vladislav Kuľka - konateľ															
71 1 ŽELEZNÍK	K	1	78	650	1	169	805	1	267	732	1	405	810	1			
S X R	MD	102	92	523	51 50%	175	692	49 48%	272	665	63 62%	393	726	46 45%			
Stavy za kontrolný rok	K	1	78	650	1	169	805	1	267	732	1	405	810	1			
	JAL	135	92	520	70 52%	174	687	63 47%	274	669	78 58%	383	704	65 48%			
	BYC																
	MD	135	92	520	70 52%	174	687	63 47%	274	669	78 58%	383	704	65 48%			33
Stavy za predchádzajúci kont.rok	K																
	MD	140	91	521	73 52%	174	689	66 47%	276	676	79 56%	386	711	68 49%			

V Ý S L E D K Y K O N T R O L Y Ú Ź I T K O V O S T I v KÚ dojčiacich kráv podľa poľnohospodárskych podnikov

1	2	120 dní				210 dní				365 dní				500 dní				Medziob Vek pri laktelení	Priem. lakt.	Vyra- dené	
		3	4	5	% V	6	7	8	% V	9	10	11	% V	12	13	14	% V				
Okres: SVIDNÍK																					
ANNA ŽAKOVÁ - SHR		Sídlo:LADOMÍROVÁ				RNDr.Jozef Žák - riaditeľ, Anna Čipčovská - hlavný zoolootechnik															
71 2	LADOMÍROVÁ	K	210	124	779	12		169	681	20		163	379	9			457	4.55			
	X L CH	MD	156	144	948	48	31%	205	831	15	10%						37/23				
	Stavy za kontrolný rok	K	222	124	779	12		169	681	20		166	386	10			460	4.55	12		
	JAL	JAL	150	145	955	62	41%	208	846	16	11%						37/22				
	BYC	BYC	133	160	1086	77	58%	223	920	24	18%										
	MD	MD	283	153	1027	139	49%	217	890	40	14%								127		
	Stavy za predchádzajúci kont.rok	K	264	131	845	13		172	691	22		161	372	11			498	3.95			
	MD	MD	305	141	926	207	68%	202	821	69	23%	289	710	1	0%		39/ 6				
DRUŽSTVO ROVNOSŤ MESTISKO		Sídlo:MESTISKO				Michal Blaško - predseda, Emília Belasová - ekonóm															
71 1	MESTISKO	K	82	130	750	13		222	871	19		384	945	26		453	828	10	514	3.72	
	X AA S	MD	182	122	694	75	41%	209	812	61	34%	375	920	59	32%	412	747	48	26%	37/ 3	
	Stavy za kontrolný rok	K	99	125	713	15		220	864	21		379	933	28		453	828	10	514	4.02	17
	JAL	JAL	102	122	707	44	43%	219	864	38	37%	368	904	33	32%	378	683	22	22%	36/ 8	
	BYC	BYC	101	119	664	52	51%	210	813	44	44%	390	959	36	36%	425	768	29	29%		21
	MD	MD	203	121	684	96	47%	214	837	82	40%	380	933	69	34%	404	731	51	25%		
	Stavy za predchádzajúci kont.rok	K	101	124	702	11		218	852	19		368	901	25		527	974	8	528	4.00	
	MD	MD	187	124	717	92	49%	222	874	85	45%	400	989	69	37%	412	746	32	17%	35/ 4	
DP OKRÚHLE		Sídlo:OKRÚHLE				Jozef Malačina ml. - predseda															
71 1	OKRÚHLE	K	57									350	877	1			490	4.62			
	S X R	MD	45	167	1139	22	49%	293	1246	21	47%	267	651	2	4%		37/28				
	Stavy za kontrolný rok	K	57									350	877	1			490	4.62			
	JAL	JAL	46	159	1080	23	50%	264	1118	13	28%	256	619	1	2%		37/28				
	BYC	BYC	32	180	1236	19	59%	301	1277	13	41%	279	682	1	3%						
	MD	MD	78	169	1151	42	54%	283	1198	26	33%	267	651	2	3%					33	
	Stavy za predchádzajúci kont.rok	K	58									350	877	1			432	3.95			
	MD	MD	74	163	1106	18	24%	249	1044	24	32%	303	748	1	1%		38/25				
AGISS S.R.O.		Sídlo:STROČÍN				Ing.Jozef Iľečko - predseda, Rastislav Iľečko - podpredseda															
71 1	STROČÍN	K	96	130	810	13		218	887	14		276	673	23		347	628	8	464	4.03	
	CH X S	MD	90	145	949	49	54%	228	940	13	14%	280	678	15	17%	422	786	10	11%	29/23	
	Stavy za kontrolný rok	K	107	129	802	14		216	881	15		276	672	25		347	628	8	458	3.94	11
	JAL	JAL	82	133	852	37	45%	220	865	12	15%	278	645	15	18%	420	781	11	13%	29/17	
	BYC	BYC	85	144	919	56	66%	209	745	9	11%	326	-47	1	1%						
	MD	MD	167	140	892	93	56%	216	814	21	13%	281	602	16	10%	420	781	11	7%		77
	Stavy za predchádzajúci kont.rok	K	103	126	788	9		216	875	13		277	677	22		315	568	5	430	3.95	
	MD	MD	128	119	721	44	34%	205	823	24	19%	281	683	14	11%	391	712	5	4%	28/ 4	
JADLOVÁ SRO V.JEDLOVÁ		Sídlo:VYŠNÁ JEDLOVÁ				Ing.Juraj Mihaľ - majiteľ, JUDr.Ján Štefanco - majiteľ															
71 1	VYŠNÁ JEDLOVÁ	K	129	133	861	39		180	723	46		285	701	50		304	556	9	441	3.45	
	L X S	MD	99	147	983	56	57%	253	1064	56	57%	416	1059	14	14%	457	853	3	3%	33/16	
	Stavy za kontrolný rok	K	132	133	861	40		180	720	47		285	701	50		304	556	9	439	3.48	3
	JAL	JAL	103	148	988	51	50%	255	1071	70	68%	418	1062	15	15%	457	853	3	3%	33/20	
	BYC	BYC	76	156	1053	36	47%	277	1176	40	53%										
	MD	MD	179	151	1015	87	49%	263	1109	110	61%	418	1062	15	8%	457	853	3	2%		80
	Stavy za predchádzajúci kont.rok	K	134	121	786	27		155	609	45		232	563	34		273	492	9	452	3.51	
	MD	MD	158	162	1095	73	46%	252	1054	67	42%	374	943	32	20%	541	1022	1	1%	35/ 8	

V Ý S L E D K Y K O N T R O L Y Ú Ź I T K O V O S T I v KÚ dojčiacich kráv podľa poľnohospodárskych podnikov

1	2	120 dní				210 dní				365 dní				500 dní				Medziob Vek pri 1. otelení	Priem. lakt.	Vyra- dené
		3	4	5	% V	6	7	8	% V	9	10	11	% V	12	13	14	% V			
Okres: SVIDNÍK																				
SHR VLADISLAV PALURIK		Sídlo:SVIDNÍK																Vladislav Paľurik - majiteľ		
71 1 ROZTOKY	K	103	149	979	62	209	845	73	297	724	43					364	4.29			
L X PI	MD	58	159	1073	37	64%	248	1039	35	60%	407	1017	8	14%	479	896	4	7%	30/11	
Stavy za kontrolný rok	K	111	148	977	65		210	849	77		297	724	45			372	4.32	8		
	JAL	98	152	1018	65	66%	254	1068	58	59%	407	1017	8	8%	479	896	4	4%	30/ 7	
	BYC	74	168	1136	48	65%	260	1091	27	36%										
	MD	172	159	1068	113	66%	256	1075	85	49%	407	1017	8	5%	479	896	4	2%	114	
Stavy za predchádzajúci kont.rok	K	113	148	970	65		210	849	82		298	725	48			408	3.64			
	MD	192	144	950	143	74%	244	1027	51	27%	454	1137	4	2%		30/ 2				
AGROFARMA S.R.O.		Sídlo:NIŽNÝ ORLÍK																Ing.Milan Kaliňak - konateľ		
71 2 NIŽNÝ ORLÍK	K	109	140	921	48	223	921	30	343	854	33			369	680	8	410	4.68		
CH AA X	MD	93	138	919	79	85%	234	980	76	82%	338	849	17	18%	461	861	3	3%	27/11	
Stavy za kontrolný rok	K	135	141	922	54		221	913	34		342	850	40		461	633	10	408	4.86	26
	JAL	116	137	908	98	84%	232	973	82	71%	342	862	21	18%	456	853	4	3%	27/16	
	BYC	89	152	1022	79	89%	241	1008	52	58%										
	MD	205	144	959	177	86%	236	987	134	65%	342	862	21	10%	456	853	4	2%	112	
Stavy za predchádzajúci kont.rok	K	136	141	920	37		215	873	20		334	823	30		350	642	11	383	4.79	
	MD	182	134	877	145	80%	224	931	105	58%	355	896	20	11%	442	828	1	1%	28/ 2	
POLNOPRODUKT, SRO SVIDNÍK		Sídlo:SVIDNÍK																Ing.Pavol Petrik - konateľ, Ján Čan - hlavný zooteknik		
71 1 VYŠNÝ ORLÍK	K	51	143	939	18	223	913	9	337	822	10			510	962	2	401	5.08		
X AA CH	MD	48	149	989	36	75%	278	1179	22	46%	370	933	25	52%	508	956	7	15%	29/15	
Stavy za kontrolný rok	K	55	143	947	20		231	952	10		337	822	10		510	962	2	405	4.96	4
	JAL	57	149	992	45	79%	269	1137	28	49%	370	933	25	44%	508	956	7	12%	29/ 2	
	BYC	35	153	1027	21	60%	247	1032	7	20%										
	MD	92	150	1003	66	72%	264	1116	35	38%	370	933	25	27%	508	956	7	8%	44	
Stavy za predchádzajúci kont.rok	K	56	142	935	16		231	948	7		320	770	8		465	874	1	376	4.66	
	MD	73	147	975	56	77%	245	1023	40	55%	348	870	3	4%				30/ 2		
71 3 DUBOVÁ	K	70	158	1061	29	220	907	20	354	889	14			447	835	11	373	5.31		
CH X AA	MD	39	146	960	31	79%	220	905	1	3%	395	1000	1	3%	466	872	1	3%	30/10	
Stavy za kontrolný rok	K	81	157	1057	31		220	907	20		354	889	14		447	835	11	371	5.60	11
	JAL	51	142	932	45	88%	251	1054	16	31%	395	1000	1	2%	466	872	1	2%	30/13	
	BYC	80	145	962	76	95%	274	1162	40	50%					453	846	1	1%		
	MD	131	144	951	121	92%	267	1131	56	43%	395	1000	1	1%	460	859	2	2%	92	
Stavy za predchádzajúci kont.rok	K	78	154	1023	23		188	746	11		317	781	10		402	745	3	382	5.53	
	MD	163	146	968	156	96%	259	1089	79	48%	404	1025	7	4%	453	845	14	9%	31/13	
Spolu za podnik	K	121	152	1000	47	221	910	29	347	855	24			457	898	13	387	5.21		
	MD	87	147	975	67	77%	275	1042	23	26%	371	966	26	30%	503	914	8	9%	29/28	
Stavy za kontrolný rok	K	136	152	1002	51		224	930	30		347	855	24		457	898	13	388	5.35	15
	JAL	108	146	962	90	83%	262	1095	44	41%	371	966	26	24%	503	914	8	7%	29/22	
	BYC	115	147	994	97	84%	270	1097	47	41%					453	846	1	1%		
	MD	223	146	977	187	84%	266	1123	91	41%	371	966	26	12%	497	907	9	4%	136	
Stavy za predchádzajúci kont.rok	K	134	149	979	39		205	847	18		318	776	18		418	809	4	379	5.16	
	MD	236	147	972	212	90%	254	1056	119	50%	387	948	10	4%	453	845	14	6%	30/23	

V Ý S L E D K Y K O N T R O L Y Ú Ź I T K O V O S T I v KÚ dojčiacich kráv podľa poľnohospodárskych podnikov

1	2	120 dní				210 dní				365 dní				500 dní				Medziob Vek pri l. otelení	Priem. lakt.	Vyra- dené
		3	4	5	% V	6	7	8	% V	9	10	11	% V	12	13	14	% V			
Okres: SVIDNÍK																				
COLONUS, S.R.O. SVIDNÍK	Sídlo: SVIDNÍK	Ing. Milan Jurena - majiteľ																		
71 1 KEČKOVCE	K	129	128	825	55	216	882	52	238	568	73	362	667	33	373	4.68				
L X P	MD	64	150	1034	47	73%	241	1021	44	69%	369	937	18	28%	437	819	16	25%	35/13	
Stavy za	K	144	127	816	64	214	867	61	238	568	84	360	664	39	374	4.52	15			
kontroľný rok	JAL	151	152	1048	120	79%	250	1064	96	64%	361	917	20	13%	434	814	17	11%	35/16	
	BYC	86	158	1098	65	76%	262	1125	70	81%	453	1170	3	3%						
	MD	237	154	1065	185	78%	255	1090	166	70%	373	950	23	10%	434	814	17	7%	173	
Stavy za	K	177	123	774	57		212	855	63		226	531	91		424	3.87				
predchádzajúci kont.rok	MD	239	160	1108	200	84%	246	1037	135	56%	334	840	30	13%	412	769	31	13%	35/ 4	
LADISLAV ŠOTIK, SHR	Sídlo: BEŇADIKOVCE	Ladislav Šotik - majiteľ																		
71 1 BEŇADIKOVCE	K	23	117	740	4	171	674	13	219	520	3			501	4.30					
X CH L	MD	17												33/						
Stavy za	K	29	116	730	5	170	669	17	227	541	5			489	4.17	6				
kontroľný rok	JAL	18	174	1197	9	50%								32/27						
	BYC	19	185	1290	8	42%														
	MD	37	179	1241	17	46%											20			
Stavy za	K	34	111	690	6	169	662	19	231	551	7			558	3.59					
predchádzajúci kont.rok	MD	31	179	1241	17	55%	133	490	1	3%	205	479	1	3%	32/19					
SHR PAVEL ANDREJKO	Sídlo: SVIDNÍK	Pavel Andrejko - majiteľ																		
71 1 SVIDNÍK	K	13	138	880	7	209	836	9	305	739	6			482	5.77					
L X P	MD	35	142	926	18	51%	252	1066	21	60%	445	1106	4	11%	566	1040	1	3%	30/28	
Stavy za	K	13	138	880	7	209	836	9	305	739	6			482	5.77					
kontroľný rok	JAL	30	140	909	16	53%	251	1066	19	63%	445	1106	4	13%	566	1040	1	3%	30/28	
	BYC	5	163	1063	2	40%	258	1062	2	40%										
	MD	35	142	926	18	51%	252	1066	21	60%	445	1106	4	11%	566	1040	1	3%		
Stavy za	K	10	149	983	5	211	848	7	305	741	4			363	5.00					
predchádzajúci kont.rok	MD	5							445	1106	4	80%	566	1040	1	20%	30/ 9			
AGRO EKO SLUŽBY, SPOL.SRO	Sídlo: BUKOVCE	RSDr. Ján Harvilko - konateľ, Martin Harvilko - vedúci farmy																		
71 1 KAPIŠOVA	K	118	118	735	44	188	752	45	265	644	6	353	647	4	391	3.86				
S X P	MD	133	117	721	42	32%	154	589	7	5%	343	858	8	6%	355	650	1	1%	28/14	
Stavy za	K	142	118	733	47	191	766	52	265	644	6	353	647	4	399	3.94	24			
kontroľný rok	JAL	83	116	715	31	37%	156	598	8	10%	339	847	9	11%	355	650	1	1%	28/23	
	BYC	74	121	754	14	19%	248	1007	2	3%	445	1101	1	1%						
	MD	157	118	727	45	29%	174	680	10	6%	350	873	10	6%	355	650	1	1%	24	
Stavy za	K	138	117	726	39	193	779	44	172	344	2			430	3.78					
predchádzajúci kont.rok	MD	180	122	713	74	41%	174	684	43	24%	339	845	14	8%	354	648	5	3%	30/19	
IMRICH MALAČINA	Sídlo: RADOMA 79	Imrich Malačina - majiteľ																		
71 1 RADOMA	K	63	157	1017	5	255	1067	5						444	4.56					
X S PI	MD	52	169	1133	15	29%	290	1217	2	4%				26/18						
Stavy za	K	65	157	1017	5	255	1067	5						440	4.66	2				
kontroľný rok	JAL	59	162	1079	18	31%	270	1119	19	32%				26/18						
	BYC	44	171	1151	14	32%	294	1232	13	30%										
	MD	103	166	1110	32	31%	279	1165	32	31%						51				
Stavy za	K	51	150	954	2	255	1067	5						379	4.84					
predchádzajúci kont.rok	MD	82	169	1128	8	10%	290	1227	32	39%				27/ 6						

V Ý S L E D K Y K O N T R O L Y Ú Ź I T K O V O S T I v KÚ dojčiacich kráv podľa poľnohospodárskych podnikov

1	2	120 dní				210 dní				365 dní				500 dní				Medziob Vek pri 1.otelení	Priem. lakt.	Vyra- dené	
		3	4	5	% V	6	7	8	% V	9	10	11	% V	12	13	14	% V				
Okres: SVIDNÍK																					
VASIČKO PETER, SHR		Sídlo:VALKOVCE																		Peter Vasičko - majiteľ	
71 1 ŠTEFUROV	K	41	125	778	5	178	698	9	314	776	4					427	3.29				
S X PI	MD	36	98	558	1	3%	170	662	1	3%						33/21					
Stavy za	K	44	125	778	5		178	698	9		314	776	4			439	3.41	3			
za	JAL	35	155	1037	5	14%	177	698	2	6%						33/ 7					
kontrolný rok	BYC	31	139	907	5	16%	132	462	1	3%											
	MD	67	147	972	10	15%	162	619	3	4%									31		
Stavy za	K	51	126	786	6		180	710	10		311	768	3			479	3.35				
predchádzajúci kont.rok	MD	49														37/					
MDJ MATÚŠ JENČA - SHR		Sídlo:STROČÍN																		Matúš Jenča - majiteľ	
71 1 STROČÍN	K	19														490	3.63				
X CH AA	MD	27	120	742	12	44%	192	770	3	11%			383	709	3	11%	20/25				
Stavy za	K	19														490	3.63				
za	JAL	14	120	742	8	57%	191	743	1	7%			383	709	3	21%	20/25				
kontrolný rok	BYC	13	118	742	4	31%	192	783	2	15%											
	MD	27	120	742	12	44%	192	770	3	11%			383	709	3	11%					
Stavy za	K	16														466	3.50				
predchádzajúci kont.rok	MD	17														21/10					
STROJPOL S.R.O.		Sídlo:KUKOVÁ																		Ing.František Kožlejš - majiteľ	
71 1 KUKOVÁ	K	37	107	644	13	165	645	14	271	660	17	415	771	8	749	1.95					
S X CH	MD	48	116	698	44	92%	176	690	23	48%	275	667	24	50%	402	747	2	4%	27/		
Stavy za	K	39	107	644	13		165	645	14		271	660	17		415	771	8		749		
za	JAL	34	113	693	32	94%	179	708	19	56%	284	695	20	59%	404	750	3	9%	27/		
kontrolný rok	BYC	16	120	707	14	88%	163	608	6	38%	242	568	6	38%							
	MD	50	115	697	46	92%	175	684	25	50%	274	665	26	52%	404	750	3	6%	2		
Stavy za	K	9														749	2.33				
predchádzajúci kont.rok	MD	35	110	669	22	63%	166	648	23	66%	273	666	26	74%	412	765	11	31%			
VAŠKO PAVOL, ING.,KONZUM		Sídlo:KUKOVÁ																		Ing.Pavol Vaško - majiteľ	
71 1 VAŠKO PAVOL, ING., K	K	20	111	676	8	166	647	9	251	604	9	424	787	7	440	3.05					
X S R	MD	22	104	614	19	86%	168	655	13	59%	272	661	5	23%	421	782	1	5%	26/10		
Stavy za	K	20	111	676	8		166	647	9		251	604	9		424	787	7		440		
za	JAL	22	105	621	19	86%	164	640	12	55%	255	618	5	23%	421	782	1	5%	26/10		
kontrolný rok	BYC	15	107	604	15	100%	191	746	12	80%	326	803	2	13%	417	774	1	7%			
	MD	37	106	614	34	92%	178	693	24	65%	275	670	7	19%	419	778	2	5%	15		
Stavy za	K	14	93	525	2		162	622	3		273	662	3		422	782	4		362		
predchádzajúci kont.rok	MD	24	113	671	23	96%	178	702	12	50%	254	614	9	38%	424	788	5	21%	25/18		
SHR MALAČINA VINCENT		Sídlo:OKRÚHLE																		Vincent Malačina - majiteľ	
71 1 OKRÚHLE	K	17	117	658	2	181	671	1	240	548	1				348	3.71					
S X PI	MD	2													33/27						
Stavy za	K	20	117	658	2		244	995	2		240	548	1		361	3.85	3				
za	JAL	16	195	1348	9	56%									33/27						
kontrolný rok	BYC	19	203	1384	10	53%	250	1033	3	16%											
	MD	35	199	1367	19	54%	250	1033	3	9%									33		
Stavy za	K	18	102	517	1		251	1038	3		240	548	1		393	3.61					
predchádzajúci kont.rok	MD	28	189	1356	18	64%	272	1143	6	21%					34/14						

V Ý S L E D K Y K O N T R O L Y Ú Ž I T K O V O S T I v K Ú dojčiach kráv podľa poľnohospodárskych podnikov

1	2	120 dní				210 dní				365 dní				500 dní				Medziob Vek pri l.otelení	Priem. lakt.	Vyra- dené			
		3	4	5	% V	6	7	8	% V	9	10	11	% V	12	13	14	% V						
Okres: SVIDNÍK																							
SHR VLADIMIR JANKUV		Sídlo:SOBOŠ				Vladimir Jankuv - majiteI																	
71 1 SHR VLADIMIR JANKUV	K	45																427	3.18				
S X R	MD	50																28/ 6					
Stavy	K	51																435	3.24				
za	JAL	32				261	1100	1	3%									28/16	6				
kontrolný rok	BYC	39	160	1083	1	3% 278	1183	12	31%														
	MD	71	160	1083	1	1% 277	1177	13	18%										21				
Stavy za	K	39																427	3.28				
predchádzajúci kont.rok	MD	69	179	1240	4	6% 284	1211	10	14%	387	977	2	3%				30/ 3						
VÝSLEDKY ZA OKRES	K	1568	134	808	387	201	786	390	288	691	331	386	743	101	449	4.09							
SVIDNÍK	MD	1555	135	871	711	46% 225	903	490	32%	330	844	279	18%	411	807	164	11%	31/					
Stavy	K	1743	133	805	418	201	804	424	287	692	358	382	738	109	450	4.13	175						
za	JAL	1546	138	917	828	54% 231	911	598	39%	323	837	271	18%	400	800	161	10%	30/28					
kontrolný rok	BYC	1133	151	995	625	55% 250	962	381	34%	371	873	50	4%	424	775	32	3%						
	MD	2680	143	944	1453	54% 238	934	979	37%	331	844	321	12%	404	803	193	7%		1125				
Okres : VRANOV NAD TOPLOU																							
AGREN, S.R.O.		Sídlo:TREBIŠOV				Ing.Ján Koščik - konateI, RNDr.Richard Göbl - konateI																	
71 1 KAMENNÁ PORUBA	K	38																	4.47				
X H S	MD	17	93	548	14	82% 131	491	14	82%	215	493	5	29%										
Stavy	K	53																	4.08				
za	JAL	7	93	485	5	71% 129	449	5	71%	209	478	3	43%						15				
kontrolný rok	BYC	10	93	582	9	90% 131	514	9	90%	223	515	2	20%										
	MD	17	93	548	14	82% 131	491	14	82%	215	493	5	29%										
Stavy za	K	72																	3.49				
predchádzajúci kont.rok	MD	2																					
AGRODRUŽSTVO MEDZIANKY		Sídlo:MEDZIANKY				Rudolf Klimčo - predseda, Helena Bašistová - hlavný zootechnik																	
71 1 MEDZIANKY	K	51																494	3.06				
S X P	MD	41	89	449	37	90% 128	443	36	88%	241	563	18	44%	336	602	13	32%	37/26					
Stavy	K	52																494	3.08				
za	JAL	40	89	449	37	93% 128	443	36	90%	241	563	18	45%	336	602	13	33%	37/26	1				
kontrolný rok	BYC	22	90	458	17	77% 141	504	16	73%	239	558	11	50%	357	644	7	32%		21				
	MD	62	89	452	54	87% 132	461	52	84%	240	562	29	47%	343	617	20	32%						
Stavy za	K	54																446	3.04				
predchádzajúci kont.rok	MD	43	101	552	33	77% 144	521	23	53%	259	613	14	33%	373	675	5	12%	37/ 5					
CO.BE.R SPOL. S.R.O.		Sídlo:SOBRANCE				Diego Rodá - konateI, MVDr.Peter Dorko - hlavný zootechnik																	
71 1 RAKOVEC N/O.	K	152	110	646	12	180	696	12	277	670	12	383	698	5	457	3.10							
X L S	MD	65	130	801	43	66% 194	759	13	20%	326	797	1	2%	394	718	1	2%	38/ 2					
Stavy	K	178	110	646	12	180	696	12	277	670	12	383	698	5	462	3.05	26						
za	JAL	112	136	841	59	53% 204	805	55	49%	320	783	50	45%	449	827	25	22%	38/ 2					
kontrolný rok	BYC	128	131	806	77	60% 203	801	56	44%	335	823	54	42%	444	817	31	24%						
	MD	240	133	821	136	57% 204	803	111	46%	328	804	104	43%	446	821	56	23%		175				
Stavy za	K	205	114	683	9	187	725	13	268	643	10	365	661	4	466	2.73							
predchádzajúci kont.rok	MD	119	127	771	28	24% 204	804	54	45%	314	764	19	16%	436	801	6	5%	37/17					

V Ý S L E D K Y K O N T R O L Y Ú Ź I T K O V O S T I v KÚ dojiacich kráv podľa poľnohospodárskych podnikov

1	2	120 dní				210 dní				365 dní				500 dní				Medziob Vek pri l. otelení	Priem. lakt.	Vyra- dené
		3	4	5	% v	6	7	8	% v	9	10	11	% v	12	13	14	% v			
Okres: VRANOV NAD TOPLIOU																				
AGRI-FUTURO SPOL. S R.O.	Sídlo:SOBRANCE	Diego Rodá - konateľ, Ľubomír Leško - hlavný zooteknik																		
71 1 PROSAČOV	K	105	139	867	3	181	694	3	294	710	3	352	635	3	459			3.96		
X S L	MD	86	92	480	77	90%	141	513	57	66%	217	503	37	43%	321	569	33	38%	44/ 9	
Stavy za kontrolný rok	K	128	138	855	5	176	673	5	294	710	3	352	633	4	473			3.81	23	
	JAL	94	93	490	85	90%	144	528	74	79%	224	524	50	53%	327	583	44	47%	45/20	
	BYC	57	93	496	52	91%	149	555	46	81%	223	514	20	35%	328	585	19	33%		
	MD	151	93	492	137	91%	146	538	120	79%	224	521	70	46%	328	584	63	42%		
Stavy za predchádzajúci kont.rok	K	129	123	729	2	167	626	2	383	953	1				482			3.57		
	MD	97	98	531	85	88%	156	581	53	55%	272	657	11	11%	367	660	14	14%	48/24	
AGRO MERNÍK S.R.O.	Sídlo:MERNÍK	Mária Vargová - konateľ																		
71 2 MERNÍK	K	141	112	698	44	175	702	39	301	735	26	383	700	21	545			3.62		
S X CH	MD	164	131	808	111	68%	204	811	74	45%	334	827	41	25%	439	812	28	17%	31/ 4	
Stavy za kontrolný rok	K	205	110	686	61	169	673	54	293	713	33	371	677	25	524			3.45	64	
	JAL	149	128	791	110	74%	208	838	96	64%	331	821	56	38%	443	820	36	24%	31/23	
	BYC	127	125	754	68	54%	206	833	36	28%	319	779	13	10%	448	826	10	8%		
	MD	276	127	777	178	64%	207	837	132	48%	329	813	69	25%	444	821	46	17%		
Stavy za predchádzajúci kont.rok	K	233	119	764	61	166	665	53	276	670	35	329	597	21	463			3.08		
	MD	215	112	644	134	62%	212	856	83	39%	329	808	53	25%	443	817	37	17%	32/10	
AGROFYT S.R.O. N.HRABOVEC	Sídlo:NIŽNÝ HRABOVEC	Ing.Ján Dzurjanin - konateľ, Ing.Michal Švábik - konateľ																		
71 1 NIŽNÝ HRABOVEC	K	23	137	866	9	212	850	8				396	726	9	496			4.35		
S X L	MD	28	157	1014	14	50%	221	886	21	75%	336	824	8	29%	461	852	8	29%	27/	
Stavy za kontrolný rok	K	26	136	852	10	209	834	9				396	726	9	516			4.23	3	
	JAL	18	179	1199	7	39%	227	913	16	89%	335	822	7	39%	455	840	7	39%	26/22	
	BYC	13	134	829	7	54%	203	801	7	54%	335	823	3	23%	505	940	1	8%		
	MD	31	157	1014	14	45%	220	879	23	74%	335	822	10	32%	461	852	8	26%		
Stavy za predchádzajúci kont.rok	K	26	121	732	9	189	737	8				391	717	8	551			3.58		
	MD	25	196	1343	7	28%	235	954	14	56%	342	841	1	4%	436	802	4	16%	27/14	
RAGI S.R.O. NIŽNÝ HRUŠOV	Sídlo:NIŽNÝ HRUŠOV	Milan Ragan - konateľ																		
71 1 DETRIK	K	133	116	724	41	193	776	33	278	682	23	431	802	10	386			6.06		
L S X	MD	156	134	853	152	97%	206	825	103	66%	330	808	47	30%	454	839	42	27%	29/ 2	
Stavy za kontrolný rok	K	144	115	723	44	193	780	34	278	682	23	431	802	10	390			6.03	11	
	JAL	135	132	830	133	99%	205	815	101	75%	330	810	47	35%	456	841	42	31%	29/11	
	BYC	107	134	846	104	97%	203	812	61	57%	327	800	1	1%	459	848	1	1%		
	MD	242	133	837	237	98%	204	814	162	67%	330	809	48	20%	456	842	43	18%		
Stavy za predchádzajúci kont.rok	K	149	111	700	42	194	781	36	280	688	24	431	800	11	386			5.56		
	MD	233	129	789	214	92%	203	799	139	60%	322	786	26	11%	454	838	24	10%	30/ 7	
VÝSLEDKY ZA OKRES	K	643	116	760	109	185	744	95	288	699	64	394	712	48	473			4.12		
VRANOV NAD TOPLIOU	MD	557	121	707	448	80%	182	675	318	57%	291	688	157	28%	403	732	125	22%	34/17	
Stavy za kontrolný rok	K	786	115	752	132	181	731	114	285	694	71	386	707	53	476			3.97	143	
	JAL	555	121	726	436	79%	186	684	383	69%	297	686	231	42%	409	752	167	30%	34/28	
	BYC	464	122	682	334	72%	186	689	231	50%	299	687	104	22%	405	777	69	15%		
	MD	1019	121	706	770	76%	186	689	614	60%	298	689	335	33%	408	756	236	23%		

V Ý S L E D K Y K O N T R O L Y Ú Ž I T K O V O S T I v K Ú dojčiacich kráv podľa poľnohospodárskych podnikov

1	2	120 dní				210 dní				365 dní				500 dní				Medziob Vek pri l.otelení	Priem. lakt.	Vyra- dené
		3	4	5	% V	6	7	8	% V	9	10	11	% V	12	13	14	% V			

Okres: **GELNICA**

AGROFARMA SPOL. S R.O. Sídlo:NÁLEPKOVO
 70 2 NÁLEPKOVO K 68
 X S L MD 79
Stavy za kontrolný rok K **74**
 JAL **68**
 BYC **43**
 MD **111**
 Stavy za predchádzajúci kont.rok K 97
 MD 142

437
29/22
444 **5.55** **6**
29/22
426
29/ 6
5.48

PD KLUKNAVA Sídlo:KLUKNAVA
 70 1 RICHNAVA K 71
 S X L MD 101
Stavy za kontrolný rok K **91**
 JAL **76**
 BYC **61**
 MD **137**
 Stavy za predchádzajúci kont.rok K 102
 MD 154

Ing.Václav Fabrici - predseda, Ing.Jozef Nemčík - vedúci úseku ŽV
 403
37/24
398 **3.79** **20**
37/23
445
36/
3.91

VÝSLEDKY ZA OKRES K **139**
GELNICA MD **180**
 Stavy za kontrolný rok K **165**
 JAL **144**
 BYC **104**
 MD **248**

420 **4.45**
33/23
421 **4.58** **26**
33/22
68

Okres : **KOŠICE OKOLIE**

RD SERVIS S.R.O. Sídlo:ČIŽATICE
 70 1 RD SERVIS S.R.O. K 99 159 1035 4 191 752 6 351 865 3 444 819 2 479
 S X BA MD 111 132 806 29 26% 208 824 30 27% 376 935 14 13% 424 779 7 6% 31/16
Stavy za kontrolný rok K **108 158 1027 5 191 752 6 351 865 3 444 819 2 478**
 JAL **102 131 803 32 31% 202 796 32 31% 367 908 21 21% 418 766 13 13% 31/14**
 BYC **58 144 912 18 31% 215 857 9 16%**
 MD **160 136 842 50 31% 205 810 41 26% 367 908 21 13% 418 766 13 8%**
 Stavy za predchádzajúci kont.rok K 114 157 1019 4 191 743 2 536
 MD 151 139 865 43 28% 201 790 40 26% 344 846 14 9% 417 764 14 9% 30/22

Ing.Jozef Mičuch - majiteľ, Jozef Maľučký - zootechnik
 479
31/16
478 **2.83** **9**
31/14
536
30/22
2.17

AGRO POLIANKA S.R.O. Sídlo:KOŠICKÁ POLIANKA
 70 1 KOŠICKÁ POLIANKA K 44 134 857 14 175 682 15 256 616 16 338 616 6 457
 S CH X MD 10 102 581 7 70% 171 663 8 80% 263 631 6 60% 441 812 3 30% 34/22
Stavy za kontrolný rok K **44 134 857 14 175 682 15 256 616 16 338 616 6 457**
 JAL **9 102 581 7 78% 171 663 8 89% 263 631 6 67% 441 812 3 33% 34/22**
 BYC **1**
 MD **10 102 581 7 70% 171 663 8 80% 263 631 6 60% 441 812 3 30%**
 Stavy za predchádzajúci kont.rok K
 MD

V Ý S L E D K Y K O N T R O L Y Ú Ž I T K O V O S T I v KÚ dojčiacich kráv podľa poľnohospodárskych podnikov

1	2	120 dní				210 dní				365 dní				500 dní				Medziob Vek pri 1.otelení	Priem. lakt.	Vyra- dené
		3	4	5	% V	6	7	8	% V	9	10	11	% V	12	13	14	% V			

Okres: KOŠICE OKOLIE

BÉREŠ		Sídlo:RUSKOV														Štefan Béreš - majiteľ			
70 1 ŠTEFAN BÉREŠ S.H.R.	K	12																380	2.92
S X H	MD	18																23/ 3	
Stavy	K	16																393	2.81
za	JAL	10																23/10	
kontrolný rok	BYC	19																	
	MD	29																	11
Stavy za	K	12																421	2.67
predchádzajúci kont.rok	MD	21																24/ 9	
AGRO SLANEC S.R.O.		Sídlo:SLANEC																	
70 1 AGRO SLANEC S.R.O.	K	45	94	547	5	161	634	5	281	693	5	353	652	2	608	2.29			
S X R	MD	31													48/23				
Stavy	K	45	94	547	5	161	634	5	281	693	5	353	652	2	608	2.29			
za	JAL	17													48/23				
kontrolný rok	BYC	14																	
	MD	31																	
Stavy za	K																		
predchádzajúci kont.rok	MD																		
PVOD NIŽNÝ LÁNEC		Sídlo:NIŽNÝ LÁNEC														Štefan Gazsi - predseda PVOD			
71 1 NIŽNÝ LANEK	K	110	150	966	25	209	819	18	291	702	16	373	670	13	425	3.08			
CH X	MD	143	109	864	7	5% 179	842	11	8% 202	458	9	6% 339	615	3	2% 30/25				
Stavy	K	125	150	960	27	207	810	22	290	696	18	379	682	15	431	3.04			
za	JAL	137	109	864	7	5% 179	842	11	8% 203	461	10	7% 339	615	3	2% 30/22				
kontrolný rok	BYC	48																	
	MD	185	109	864	7	4% 179	842	11	6% 203	461	10	5% 339	615	3	2%	42			
Stavy za	K	139	149	943	30	208	815	29	298	720	22	387	698	14	439	2.70			
predchádzajúci kont.rok	MD	186	127	972	17	9% 179	846	26	14% 205	465	12	6% 343	617	6	3% 30/27				
VÝSLEDKY ZA OKRES	K	310	140	851	48	190	722	44	280	719	40	368	689	23	470	2.84			
KOŠICE OKOLIE	MD	313	123	750	43	14% 195	776	49	16% 299	674	29	9% 409	735	13	4% 33/24				
Stavy	K	338	141	848	51	190	719	48	280	717	42	372	692	25	473	2.81			
za	JAL	275	123	749	46	17% 192	767	51	19% 306	666	37	13% 409	731	19	7% 33/24	28			
kontrolný rok	BYC	140	144	912	18	13% 215	857	9	6%										
	MD	415	129	762	64	15% 196	772	60	14% 306	666	37	9% 409	731	19	5%	102			

Okres : MICHALOVCE

BOVINEX EUROPA S.R.O.		Sídlo:MICHALOVCE																	
71 1 DVORIANKY	K	20																	1.10
X S B	MD	14	112	684	14	100%	170	663	8	57%								34/18	
Stavy	K	20																1.10	
za	JAL	6	112	690	6	100%	170	670	3	50%							34/18		
kontrolný rok	BYC	11	114	694	11	100%	179	708	8	73%									
	MD	17	113	693	17	100%	177	697	11	65%								3	
Stavy za	K	2																1.00	
predchádzajúci kont.rok	MD	3	118	733	3	100%												28/22	

V Ý S L E D K Y K O N T R O L Y Ú Ź I T K O V O S T I v KÚ dojčiacich kráv podľa poľnohospodárskych podnikov

1	2	120 dní				210 dní				365 dní				500 dní				Medziob l. otelení	Priem. lakt.	Vyra- dené
		3	4	5	% V	6	7	8	% V	9	10	11	% V	12	13	14	% V			
Okres: MICHALOVCE																				
FARMA HENRY HUDÁK SHR		Sídlo:STRETAVA																		
71 1 STRETAVA	K	4																	349	2.25
X R	MD	6	130	792	1	17%													22/ 3	
Stavy za kontrolný rok	K	4																	349	2.25
	JAL	1																	22/ 3	
	BYC	5	130	792	1	20%														
	MD	6	130	792	1	17%														
Stavy za predchádzajúci kont.rok	K																			
	MD																			
IVETA VARGOVÁ SHR		Sídlo:VINNÉ																		
71 1 VINNÉ	K	3																		2.00
X S L	MD	4					187	748	1	25%									32/15	
Stavy za kontrolný rok	K	3																		2.00
	JAL	4					187	748	1	25%									32/15	
	BYC																			
	MD	4					187	748	1	25%										
Stavy za predchádzajúci kont.rok	K																			
	MD																			
HATAFARM S.R.O.		Sídlo:HATALOV																		
71 1 HATALOV	K	130	120	744	46		171	668	44		228	541	51		296	530	7		511	3.04
S L X	MD	188	132	838	146	78%	179	701	114	61%	248	594	114	61%	310	559	11	6%	40/17	
Stavy za kontrolný rok	K	149	120	746	49		169	658	48		226	535	55		293	525	8		509	3.22
	JAL	133	126	801	99	74%	178	705	83	62%	247	592	85	64%	303	545	9	7%	40/24	
	BYC	81	143	908	63	78%	181	695	42	52%	248	581	40	49%	337	603	3	4%		
	MD	214	133	843	162	76%	179	702	125	58%	247	588	125	58%	311	560	12	6%		26
Stavy za predchádzajúci kont.rok	K	135	132	850	29		165	639	31		216	507	33		290	518	6		495	3.13
	MD	261	123	757	215	82%	178	691	172	66%	240	567	162	62%	290	517	17	7%	39/10	
KOAN S.R.O. KRÁSNOVCE		Sídlo:KRÁSNOVCE																		
71 2 POZDIŠOVCE	K	105	99	580	22		162	633	33		277	677	37		345	630	36		485	2.32
X S L	MD	111	118	737	103	93%	191	768	79	71%	303	749	60	54%	384	709	44	40%	27/15	
Stavy za kontrolný rok	K	124	100	584	25		164	639	37		275	671	45		348	636	41		485	2.32
	JAL	96	118	738	88	92%	191	767	72	75%	304	752	64	67%	385	711	49	51%	28/	
	BYC	74	121	749	68	92%	192	768	40	54%	312	774	2	3%						
	MD	170	119	742	156	92%	191	767	112	66%	304	753	66	39%	385	711	49	29%		59
Stavy za predchádzajúci kont.rok	K	99	94	542	15		163	638	24		270	658	31		345	632	27		481	1.93
	MD	129	116	711	115	89%	180	713	72	56%	290	712	45	35%	347	634	36	28%	27/24	
AGRODRUŽSTVO "UH" Č. POLE		Sídlo:ČIERNE POLE																		
71 1 KRIŠOVSKÁ LIESKOVÁ	K	38	134	864	15		218	893	17		340	849	4		234	408	1		441	3.84
S CH X	MD	32	159	1029	32	100%	237	967	22	69%	378	956	7	22%	525	988	10	31%	36/20	
Stavy za kontrolný rok	K	40	134	864	15		218	893	17		340	849	4		234	408	1		451	3.78
	JAL	27	152	998	27	100%	240	997	17	63%	379	960	6	22%	516	973	7	26%	36/26	
	BYC	39	160	1043	39	100%	240	983	25	64%	423	1076	11	28%	530	998	9	23%		
	MD	66	157	1025	66	100%	240	989	42	64%	408	1035	17	26%	524	987	16	24%		34
Stavy za predchádzajúci kont.rok	K	41	133	858	15		213	871	17		331	825	4		394	732	2		428	3.29
	MD	59	154	1024	59	100%	244	1017	42	71%	415	1055	17	29%	534	1009	11	19%	37/13	

V Ý S L E D K Y K O N T R O L Y Ú Ž I T K O V O S T I v KÚ dojčiacich kráv podľa poľnohospodárskych podnikov

1	2	120 dní				210 dní				365 dní				500 dní				Medziob Vek pri 1.otelení	Priem. lakt.	Vyra- dené
		3	4	5	% V	6	7	8	% V	9	10	11	% V	12	13	14	% V			
Okres: MICHALOVCE																				
LADISLAV CZATLÓS, SHR	Sídlo:OBORÍN																			
71 1 OBORÍN	K	125	123	772	12	187	746	12	312	772	12	390	723	6	461	2.72				
S X L	MD	84	144	923	66	79%	209	839	58	69%	320	790	42	50%	402	744	18	21%	39/ 9	
Stavy	K	142	124	781	13	187	745	13	310	767	13	392	726	7	465	2.77	17			
za	JAL	73	144	927	67	92%	206	829	61	84%	317	783	45	62%	401	741	21	29%	38/29	
kontrolný rok	BYC	61	148	920	48	79%	226	901	26	43%	345	846	13	21%						
	MD	134	146	924	115	86%	212	851	87	65%	323	797	58	43%	401	741	21	16%	50	
Stavy za	K	118	120	735	4	183	724	4	308	759	4	403	748	2	504	2.88				
predchádzajúci kont.rok	MD	70	142	918	60	86%	193	782	33	47%	311	773	28	40%	402	748	15	21%	34/20	
AGROZEMPLÍN S.R.O.																				
Sídlo:MICHALOVCE																				
71 1 TRNAVA PRI LABORCI	K	26	130	833	4	185	689	3	185	426	2	215	371	2	545	3.52				
S X R	MD	23	120	751	15	65%	153	580	9	39%	267	645	6	26%	33/12					
Stavy	K	35	130	833	4	185	689	3	185	426	2	215	371	2	464	3.69	9			
za	JAL	16	103	638	9	56%	150	571	7	44%	268	653	4	25%	33/12					
kontrolný rok	BYC	14	125	757	10	71%	147	533	6	43%	243	570	4	29%						
	MD	31	115	701	19	61%	149	554	13	42%	256	611	8	26%				8		
Stavy za	K	29													406	4.04				
predchádzajúci kont.rok	MD	20	102	577	8	40%	139	485	7	35%	203	468	4	20%	215	371	2	10%	38/ 3	
AGRO-BIO S.R.O. ZÁVADKA																				
Sídlo:ZÁVADKA																				
71 1 ZÁVADKA	K	58	100	603	26	176	703	27	284	707	1				435	3.04				
L X SB	MD	35	134	862	23	66%	186	742	27	77%	290	714	4	11%	32/23					
Stavy	K	60	100	603	26	176	703	27	284	707	1				441	3.02	2			
za	JAL	34	133	861	22	65%	186	742	27	79%	290	714	4	12%	32/22					
kontrolný rok	BYC	21	117	686	8	38%	150	548	1	5%										
	MD	55	129	814	30	55%	185	735	28	51%	290	714	4	7%				20		
Stavy za	K	62	100	599	27	176	706	28	284	707	1				444	2.30				
predchádzajúci kont.rok	MD	65	132	850	16	25%	180	712	18	28%	313	772	4	6%	32/14					
RD MOČARANY																				
Sídlo:MICHALOVCE																				
71 1 MOČARANY	K	28	122	754	8	185	730	8	318	788	18	27	-6	1	472	3.43				
S L X	MD	39	111	658	35	90%	141	514	13	33%	170	375	17	44%	200	334	3	8%	28/26	
Stavy	K	31	122	754	8	185	730	8	310	766	20	27	-6	1	471	3.35	3			
za	JAL	22	105	628	20	91%	138	516	7	32%	170	384	9	41%	216	372	1	5%	28/25	
kontrolný rok	BYC	30	110	627	22	73%	151	553	10	33%	201	459	20	67%	192	315	2	7%		
	MD	52	108	628	42	81%	146	538	17	33%	191	436	29	56%	200	334	3	6%	13	
Stavy za	K	27	126	787	7	194	769	7	334	830	16	27	-6	1	438	3.37				
predchádzajúci kont.rok	MD	49	95	518	22	45%	149	552	8	16%	247	590	28	57%	26/12					
AGROSPOL SRO., MICHALOVCE																				
Sídlo:MICHALOVCE																				
71 5 ŽABJANY	K	101	120	739	24	186	733	28	304	746	55	406	750	4	425	4.09				
S X R	MD	100	103	611	67	67%	163	634	31	31%	241	578	47	47%	274	488	2	2%	30/ 9	
Stavy	K	122	120	737	26	188	744	30	303	741	58	427	792	5	430	3.99	21			
za	JAL	93	103	610	68	73%	163	634	32	34%	241	578	46	49%	274	488	2	2%	30/ 8	
kontrolný rok	BYC	58	78	358	1	2	128	443	1	2%	234	545	1	2%						
	MD	151	103	606	69	46%	162	628	33	22%	241	578	47	31%	274	488	2	1%	51	
Stavy za	K	110	129	806	22	193	768	22	316	778	48	492	925	3	428	3.76				
predchádzajúci kont.rok	MD	151	93	521	59	39%	168	657	27	18%	252	607	25	17%	299	539	2	1%	29/ 9	

V Ý S L E D K Y K O N T R O L Y Ú Ž I T K O V O S T I v K Ú dojíciach kráv podľa poľnohospodárskych podnikov

1	2	120 dní				210 dní				365 dní				500 dní				Medziob Vek pri l.otelení	Priem. lakt.	Vyra- dené
		3	4	5	% V	6	7	8	% V	9	10	11	% V	12	13	14	% V			
Okres: MICHALOVCE																				
PD AGROSPOL ČIERNE POLE		Sídlo:ČIERNE POLE				Arpád Harasty - predseda družstva, Július Böszörményi - podpredsa družstva														
73 2 LIESKOVÁ	K	223	145	972	102	224	930	122	392	994	43	533	1011	32	467	3.28				
S CH X	MD	258	154	996	250	97%	239	975	176	68%	410	1036	111	43%	524	985	84	33%	33/28	
Stavy za	K	243	144	965	113	223	924	135	390	988	49	532	1008	36	472	3.31	20			
za	JAL	185	153	1005	177	96%	240	991	126	68%	413	1047	82	44%	520	979	68	37%	33/16	
kontrolný rok	BYC	199	157	1010	195	98%	239	970	134	67%	411	1033	67	34%	528	992	38	19%		
	MD	384	155	1008	372	97%	239	980	260	68%	412	1041	149	39%	523	984	106	28%	126	
Stavy za	K	238	137	898	93	219	902	114	370	933	32	529	1001	19	452	3.13				
predchádzajúci kont.rok	MD	367	158	1056	360	98%	240	999	259	71%	415	1055	108	29%	527	996	92	25%	34/	
AGROPOTR. DRUŽST. MALČICE		Sídlo:MALČICE																		
72 1 MARKOVCE	K	97	117	722	11	176	693	14	272	662	29	315	571	28	425	2.79				
S X H	MD	90	114	704	62	69%	177	701	72	80%	293	721	45	50%	385	710	44	49%	30/14	
Stavy za	K	103	117	722	11	176	691	15	273	665	30	315	571	28	427	2.80	6			
za	JAL	79	115	706	56	71%	177	698	61	77%	292	719	46	58%	384	707	45	57%	31/ 5	
kontrolný rok	BYC	45	126	793	28	62%	181	717	27	60%	304	750	5	11%	409	760	1	2%		
	MD	124	118	735	84	68%	178	704	88	71%	293	722	51	41%	384	708	46	37%	34	
Stavy za	K	114	130	825	5	191	759	10	303	747	19	323	586	14	438	2.47				
predchádzajúci kont.rok	MD	113	117	720	73	65%	169	661	49	43%	254	613	33	29%	321	581	30	27%	31/ 3	
AGRODRUŽSTVO STARÉ		Sídlo:STARÉ																		
71 1 STARÉ	K	44	119	742	2	139	517	2	187	430	5	505	4.58							
S X R	MD	58	96	539	31	53%	138	507	20	34%	190	422	17	29%	36/					
Stavy za	K	59	119	742	2	149	565	4	187	430	5	523	4.71	15						
za	JAL	54	95	538	28	52%	134	491	22	41%	183	404	18	33%	36/12					
kontrolný rok	BYC	16	99	538	6	38%	217	867	1	6%	262	622	1	6%						
	MD	70	95	538	34	49%	138	507	23	33%	187	416	19	27%				12		
Stavy za	K	56	147	975	1	159	614	2	179	408	2	497	4.58							
predchádzajúci kont.rok	MD	81	96	547	26	32%	146	550	16	20%	202	471	14	17%	36/15					
RD VEĽKÉ KAPUŠANY		Sídlo:VEĽKÉ KAPUŠANY																		
72 1 RUSKÁ	K	142	145	973	45	228	951	46	384	977	13	535	1015	13	446	2.06				
S X H	MD	207	152	979	197	95%	229	930	170	82%	408	1029	111	54%	523	984	81	39%	39/28	
Stavy za	K	166	144	965	49	226	941	52	387	984	14	536	1017	14	444	2.08	24			
za	JAL	175	151	995	170	97%	235	971	155	89%	415	1056	124	71%	529	1001	103	59%	39/25	
kontrolný rok	BYC	163	156	1020	158	97%	235	961	145	89%	412	1041	118	72%	532	1002	94	58%		
	MD	338	153	1007	328	97%	235	966	300	89%	413	1048	242	72%	531	1001	197	58%	131	
Stavy za	K	173	145	964	26	212	871	34	248	592	1	452	2.26							
predchádzajúci kont.rok	MD	299	153	1024	285	95%	242	1013	238	80%	416	1061	204	68%	540	1022	188	63%	39/ 4	
PD SKARABEUS AGRO V.RAŠKOVCE		Sídlo:VEĽKÉ RAŠKOVCE																		
71 3 VEĽKÉ RAŠKOVCE	K	112	145	965	43	224	929	49	369	930	13	550	1045	3	485	2.68				
S X L	MD	107	154	1012	101	94%	233	966	76	71%	412	1045	51	48%	522	984	39	36%	39/11	
Stavy za	K	135	143	952	49	224	926	59	354	887	18	550	1045	3	490	2.57	23			
za	JAL	88	154	1019	84	95%	236	979	69	78%	413	1047	53	60%	522	986	40	45%	39/16	
kontrolný rok	BYC	52	153	979	47	90%	226	921	30	58%	386	972	8	15%	503	948	6	12%		
	MD	140	153	1005	131	94%	233	961	99	71%	409	1037	61	44%	520	981	46	33%	33	
Stavy za	K	153	138	903	37	213	871	48	310	763	14	540	2.51							
predchádzajúci kont.rok	MD	149	154	1032	120	81%	233	970	88	59%	410	1044	52	35%	525	993	34	23%	37/21	

V Ý S L E D K Y K O N T R O L Y Ú Ź I T K O V O S T I v KÚ dojčiacich kráv podľa poľnohospodárskych podnikov

1	2	120 dní				210 dní				365 dní				500 dní				Medziob Vek pri 1. otelení	Priem. lakt.	Vyra- dené
		3	4	5	% V	6	7	8	% V	9	10	11	% V	12	13	14	% V			
Okres: MICHALOVCE																				
RD VYSOKÁ NAD UHOM	Sídlo:VYSOKÁ NAD UHOM																			
71 1 VYSOKÁ NAD UHOM	K	132	110	648	67	164	628	65	239	567	57	252	439	25	475	2.29				
S X CH	MD	114	96	541	101	89%	150	561	63	55%	258	618	60	53%	284	502	35	31%	34/28	
Stavy za	K	147	110	651	70	163	626	68	238	567	60	252	441	28	480	2.35			15	
za	JAL	126	96	539	109	87%	151	562	67	53%	256	613	64	51%	284	502	35	28%	35/ 2	
kontrolný rok	BYC	86																		
	MD	212	96	539	109	51%	151	562	67	32%	256	613	64	30%	284	502	35	17%	98	
Stavy za	K	129	111	657	46	166	635	44	234	550	37	268	469	15	478	2.16				
predchádzajúci kont.rok	MD	166	100	567	103	62%	148	550	77	46%	229	537	64	39%	268	470	36	22%	36/ 6	
TAČAR ALEXANDER SHR	Sídlo:VRBNICA																			
71 1 VRBNICA	K	26	115	705	13	159	614	15	233	557	16	308	556	3	399	2.23				
S CH X	MD	31	148	972	19	61%	209	849	14	45%	264	640	9	29%	292	524	1	3%	34/10	
Stavy za	K	28	115	705	13	159	614	15	233	557	16	308	556	3	397	2.21			2	
za	JAL	23	149	993	13	57%	198	799	10	43%	264	641	8	35%	292	524	1	4%	34/	
kontrolný rok	BYC	20	126	761	12	60%	190	737	15	75%	254	601	12	60%						
	MD	43	138	882	25	58%	193	762	25	58%	258	617	20	47%	292	524	1	2%	12	
Stavy za	K	24	116	714	10	159	615	13	234	558	14	308	556	3	395	1.83				
predchádzajúci kont.rok	MD	46	114	674	14	30%	173	667	24	52%	249	590	24	52%	33/19					
VÝSLEDKY ZA OKRES	K	1414	128	774	440		197	737	485		289	708	356		378	670	161		458	
MICHALOVCE	MD	1501	135	802	1263	84%	204	744	953	63%	322	727	701	47%	451	709	372	25%	33/23	
Stavy za	K	1615	128	774	473		197	739	531		289	703	390		380	674	177		449	
za	JAL	1239	132	785	1046	84%	203	750	823	66%	325	712	659	53%	453	711	381	31%	33/17	
kontrolný rok	BYC	976	146	790	717	73%	219	754	511	52%	361	759	302	31%	521	803	153	16%		
	MD	2216	138	786	1763	80%	209	749	1334	60%	336	716	961	43%	473	710	534	24%	715	
Okres : ROŽŇAVA																				
CHOVANČEKOVÁ DANICA	Sídlo:ČIERNA LEHOTA Danica Chovančeková - majiteľ																			
70 1 CHOVANČEKOVÁ DANICA	K	62	154	1283	1	207	914	2	324	816	2				589	2.75				
S CH X	MD	51	126	817	6	12%	216	882	4	8%	358	901	7	14%	454	851	9	18%	45/14	
Stavy za	K	62	154	1283	1		207	914	2		324	816	2		589	2.75				
za	JAL	42	126	817	6	14%	216	882	4	10%	358	898	6	14%	454	851	9	21%	45/14	
kontrolný rok	BYC	27	133	875	1	4%					360	915	1	4%						
	MD	69	127	825	7	10%	216	882	4	6%	358	901	7	10%	454	851	9	13%	18	
Stavy za	K	72	154	1283	1	207	914	2	312	783	3				540	3.07				
predchádzajúci kont.rok	MD	48	127	825	7	15%	216	882	4	8%				474	896	2	4%	42/		
AGROSPOL S.R.O. HONCE	Sídlo:HONCE Ing.Ján Belák - konateľ																			
70 1 RAKOVNICA	K	37	133	1110	5	179	854	3	276	756	1				421	3.57				
S CH X	MD	40	119	743	20	50%	196	794	10	25%	337	841	8	20%	442	824	8	20%	40/ 6	
Stavy za	K	37	133	1110	5		179	854	3		276	756	1		421	3.57				
za	JAL	29	119	733	18	62%	194	780	9	31%	346	867	5	17%	441	824	7	24%	40/ 6	
kontrolný rok	BYC	18	122	765	4	22%	203	836	2	11%	321	798	3	17%	443	826	1	6%		
	MD	47	119	739	22	47%	196	790	11	23%	337	841	8	17%	442	824	8	17%	7	
Stavy za	K	28	143	1196	4	179	854	3	276	756	1				527	3.68				
predchádzajúci kont.rok	MD	30	117	720	16	53%	194	779	8	27%	341	853	4	13%	41/24					

V Ý S L E D K Y K O N T R O L Y Ú Ž I T K O V O S T I v KÚ dojčiacich kráv podľa poľnohospodárskych podnikov

1	2	120 dní				210 dní				365 dní				500 dní				Medziob Vek pri l.otelení	Priem. lakt.	Vyra- dené
		3	4	5	% V	6	7	8	% V	9	10	11	% V	12	13	14	% V			
Okres: ROŽŇAVA																				
CORPORA AGRO	Sídlo:ROŽŇAVA	Ing.Vladimír Molčan - riaditeľ																		
70 1 KRÁSNOHORSKÁ DLHÁ LÚ	K	68	118	971	20	206	979	16	308	832	12	438	876	1	402	2.58				
S X	MD	84				182	867	1	1%						29/28					
Stavy za	K	71	118	971	20	206	979	16	308	832	12	438	876	1	402	2.51		3		
za	JAL	62	138	1150	1	2%	209	995	2	3%	319	874	1	2%	30/ 1					
kontrolný rok	BYC	48																		
	MD	111	138	1150	1	1%	209	995	2	2%	319	874	1	1%					27	
Stavy za	K	66	96	757	5	146	695	4	295	771	4	445	2.77							
predchádzajúci kont.rok	MD	61	120	1000	19	31%	218	1037	16	26%	319	875	11	18%	438	876	1	2%	30/ 3	
ZOLTÁN BENYŮS SHR MELIATA	Sídlo:MELIATA	Zoltán Benyüs - majiteľ																		
70 1 MELIATA	K	44	125	939	14	187	831	14	299	798	18	392	749	6	416	2.93				
CH S X	MD	36	117	847	33	92%	177	771	26	72%	292	800	18	50%	358	717	15	42%	34/20	
Stavy za	K	47	125	939	14	187	831	14	299	798	18	392	749	6	421	2.98		3		
za	JAL	51	119	887	43	84%	181	802	34	67%	304	833	23	45%	370	740	19	37%	34/15	
kontrolný rok	BYC	28	132	894	22	79%	194	924	1	4%	322	882	1	4%	320	640	1	4%		
	MD	79	123	889	65	82%	181	805	35	44%	305	835	24	30%	367	735	20	25%	43	
Stavy za	K	48	114	726	10	187	797	10	257	669	10	355	642	3	471	2.71				
predchádzajúci kont.rok	MD	77	123	1013	60	78%	193	901	25	32%	337	918	21	27%	412	812	11	14%	33/23	
ONDREJ TERRAJ, SHR	Sídlo:REJDOVÁ	Ondrej Terraj - majiteľ																		
70 1 REJDOVÁ C.252	K	18	127	1061	3	168	775	6	272	747	2	403	2.27							
S CH X	MD	4				306	760	4	100%			41/27								
Stavy za	K	18	127	1061	3	168	775	6	272	747	2	403	2.27							
za	JAL	3							304	752	3	100%	41/27							
kontrolný rok	BYC	1							315	786	1	100%								
	MD	4							306	760	4	100%								
Stavy za	K	18	127	1061	3	168	775	6	272	747	2	403	2.27							
predchádzajúci kont.rok	MD	4										41/27								
KISS	Sídlo:RUDNÁ	Barnabáš Kiss - majiteľ																		
70 1 KISS BARNABÁŠ S.H.R.	K	15	122	1013	2	193	919	2				577	3.71							
S CH X	MD	17				205	841	3	18%	331	825	1	6%	42/						
Stavy za	K	15	122	1013	2	193	919	2				577	3.71							
za	JAL	10				205	841	3	30%	331	825	1	10%	42/						
kontrolný rok	BYC	7																		
	MD	17				205	841	3	18%	331	825	1	6%							
Stavy za	K	10											4.80							
predchádzajúci kont.rok	MD												41/27							
MEZEI DEZIDER SHR	Sídlo:SILICA	Ing.Dezider Mezei - majiteľ																		
70 1 SILICA	K	8	159	1325	1	245	1167	1	239	655	1	560	3.25							
S MB CH	MD	4				259	1233	1	25%	382	1047	1	25%	26/26						
Stavy za	K	8	159	1325	1	245	1167	1	239	655	1	560	3.25							
za	JAL	5	144	1200	1	20%	276	1317	2	40%	380	1041	2	40%	503	1006	1	20%	26/26	
kontrolný rok	BYC	7																		
	MD	12	144	1200	1	8%	276	1317	2	17%	380	1041	2	17%	503	1006	1	8%	8	
Stavy za	K	7										519	2.29							
predchádzajúci kont.rok	MD	3	151	1263	2	67%	266	1267	3	100%	333	912	3	100%	503	1006	1	33%	27/14	

V Ý S L E D K Y K O N T R O L Y Ú Ž I T K O V O S T I v KÚ dojčiacich kráv podľa poľnohospodárskych podnikov

1	2	120 dní					210 dní				365 dní				500 dní			Medziob Vek pri l. otelení	Priem. lakt.	Vyra- dené
		3	4	5	% V	6	7	8	% V	9	10	11	% V	12	13	14	% V			
Okres: ROŽŇAVA																				
AGROPOL-ONDREJ GALLO SHR		Sídlo:SLAVOŠKA					Ondrej Gallo - majiteľ													
70 1 SLAVOŠKA	K	8				190	733	1		335	833	2							596	2.86
S CH X	MD	8				218	895	1	13%	381	966	4	50%	437	814	1	13%		25/16	
Stavy za kontrolný rok	K	8				190	733	1		335	833	2						596	2.86	
	JAL	6								382	971	3	50%	437	814	1	17%	25/16		
	BYC	2				218	895	1	50%	377	951	1	50%							
	MD	8				218	895	1	13%	381	966	4	50%	437	814	1	13%			
Stavy za predchádzajúci kont.rok	K	8				190	733	1										644	3.29	
	MD	6								335	833	2	33%					32/ 5		
GALLO MILAN		Sídlo:ŠTÍTNÍK					Milan Gallo - majiteľ													
70 1 GALLO MILAN	K	7																	586	2.71
S X CH	MD	10								301	748	1	10%	444	830	2	20%		35/20	
Stavy za kontrolný rok	K	7																586	2.71	
	JAL	7																35/20		
	BYC	3								301	748	1	33%	444	830	2	67%			
	MD	10								301	748	1	10%	444	830	2	20%			
Stavy za predchádzajúci kont.rok	K	7																586	2.71	
	MD	10																35/20		
PD GEMERSKÁ POLOMA		Sídlo:GEMERSKÁ POLOMA					MVDr.Viktor Demko - predseda PD, Štefan Lipták - podpredseda													
71 3 GEMERSKÁ POLOMA	K	65	153	958	1	278	1143	1											405	4.62
S X R	MD	52	113	702	33	63%	200	816	9	17%	341	855	8	15%	453	846	1	2%	35/27	
Stavy za kontrolný rok	K	79	153	958	1	278	1143	1										405	4.42	14
	JAL	55	115	719	33	60%	200	815	8	15%	341	855	8	15%	453	846	1	2%	35/27	
	BYC	26	122	774	15	58%	203	824	1	4%	365	918	1	4%						
	MD	82	118	737	49	60%	200	816	9	11%	344	862	9	11%	453	846	1	1%		
Stavy za predchádzajúci kont.rok	K	68	153	958	1	278	1143	1										411	3.97	
	MD	46	122	764	25	54%				340	852	5	11%	453	846	1	2%	34/17		
PD REJDOVÁ		Sídlo:REJDOVÁ					RNDr.Vladimír Molčan - predseda, Ondrej Molčan - zootechnik													
71 3 REJDOVÁ	K	54	125	818	6	186	731	2											396	3.81
S CH X	MD	50	115	714	27	54%	196	793	11	22%	354	888	16	32%	310	561	9	18%	34/ 7	
Stavy za kontrolný rok	K	54	125	818	6	186	731	2										396	3.81	
	JAL	53	116	718	25	47%	194	784	9	17%	352	883	17	32%	310	561	9	17%	34/ 7	
	BYC	34	111	680	12	35%	204	833	2	6%	379	955	2	6%						
	MD	88	114	705	37	42%	196	793	11	13%	355	891	19	22%	310	561	9	10%		
Stavy za predchádzajúci kont.rok	K	53	126	867	3	186	731	2										420	3.76	
	MD	56	116	717	24	43%	197	797	3	5%	363	915	15	27%	420	783	3	5%	27/28	
DRUŽSTVO SILICKÁ PLANINA		Sídlo:SILICA 83					Dionyz Mezei - predseda PD, Andrea Zsoldosová - zootechnik													
71 2 SILICA	K	39	118	912	7	196	912	7		337	899	7		416	833	3		455	4.15	
S X R	MD	50	152	1183	20	40%	217	986	20	40%	356	923	13	26%	466	902	6	12%	24/27	
Stavy za kontrolný rok	K	50	118	912	7	196	912	7		337	899	7		416	833	3		471	4.60	11
	JAL	41	148	1145	22	54%	216	976	19	46%	353	920	14	34%	458	889	7	17%	26/ 2	
	BYC	22				245	1167	1	5%											
	MD	64	148	1145	22	34%	217	986	20	31%	353	920	14	22%	458	889	7	11%		
Stavy za predchádzajúci kont.rok	K	37	116	896	4	188	863	5		323	863	4		318	636	1		472	4.43	
	MD	53	127	949	27	51%	209	939	20	38%	339	904	19	36%	443	886	9	17%	28/13	

V Ý S L E D K Y K O N T R O L Y Ú Ž I T K O V O S T I v KÚ dojčiacich kráv podľa poľnohospodárskych podnikov

1	2	120 dní				210 dní				365 dní				500 dní				Medziob Vek pri l. otelení	Priem. lakt.	Vyra- dené
		3	4	5	% V	6	7	8	% V	9	10	11	% V	12	13	14	% V			
Okres: ROŽŇAVA																				
AGRO SLAVOŠOVCE S.R.O.	Sídlo:SLAVOŠOVCE	Ing.Ivan Frák - konateľ, Jaroslav Homola - konateľ																		
71 2 AGRO SLAVOŠOVCE S.R.	K	49	144	931	3	186	731	2	292	695	2							424	1.63	
CH S X	MD	55	120	760	22	40% 209	861	17	31%	370	935	7	13%					51/24		
Stavy	K	50	144	931	3	186	731	2	292	695	2							424	1.62	
za	JAL	42	122	781	14	33% 211	870	15	36%	369	931	6	14%					51/24	1	
kontrolný rok	BYC	39	117	723	8	21% 195	790	2	5%	379	959	1	3%							
	MD	81	120	760	22	27% 209	861	17	21%	370	935	7	9%						26	
Stavy za	K	35	142	925	2	187	738	1											1.48	
predchádzajúci kont.rok	MD	32	147	942	1	3% 186	724	1	3%	292	695	2	6%					47/ 4		
PD VLACHOVO	Sídlo:VLACHOVO	Miloš Šmíro - predseda PD																		
71 2 VLACHOVO	K	70	159	1325	1													426	3.43	
S X	MD	59	98	636	7	12% 185	744	26	44%	344	863	6	10%	439	821	32	54%	42/27		
Stavy	K	72	159	1325	1													441	3.43	
za	JAL	36	95	579	6	17% 185	741	12	33%	345	865	4	11%	436	813	13	36%	42/27	2	
kontrolný rok	BYC	25	117	975	1	4% 185	750	15	60%	344	858	2	8%	442	827	19	76%			
	MD	61	98	636	7	11% 185	746	27	44%	344	863	6	10%	439	821	32	52%		2	
Stavy za	K	79	159	1325	1													430	3.71	
predchádzajúci kont.rok	MD	76	90	497	5	7% 198	799	7	9%	348	870	11	14%					43/11		
POĽN. DRUŽST. VYŠNÁ SLANÁ	Sídlo:VYŠNÁ SLANÁ	Mária Liptaiová - predseda, Viera Zabrelová - zootechnik																		
71 2 VYŠNÁ SLANÁ	K	31	106	729	2	169	633	1										375	3.88	
S X	MD	24	113	678	6	25% 215	874	2	8%	353	886	4	17%					48/12		
Stavy	K	31	106	729	2	169	633	1										375	3.88	
za	JAL	17	116	696	4	24% 215	874	2	12%	355	893	2	12%					48/12		
kontrolný rok	BYC	10	106	642	2	20%				351	878	2	20%							
	MD	27	113	678	6	22% 215	874	2	7%	353	886	4	15%						3	
Stavy za	K	33	109	775	2	183	871	1										399	3.89	
predchádzajúci kont.rok	MD	37	119	716	11	30% 199	794	3	8%	393	995	1	3%	431	802	2	5%	46/11		
AGRODREV DOBŠINÁ, S.R.O.	Sídlo:DOBŠINÁ	RNDr.Vladimír Molčan - konateľ																		
71 2 DOBŠINÁ	K	59	118	988	6	183	804	8										449	3.52	
S CH X	MD	54	110	630	12	22% 193	752	10	19%	347	867	22	41%	454	848	9	17%	45/12		
Stavy	K	59	118	988	6	183	804	8										449	3.52	
za	JAL	33	110	626	11	33% 191	740	9	27%	343	858	15	45%	454	848	9	27%	45/12		
kontrolný rok	BYC	21	111	675	1	5% 211	862	1	5%	354	885	7	33%							
	MD	54	110	630	12	22% 193	752	10	19%	347	867	22	41%	454	848	9	17%			
Stavy za	K	59	118	988	6	183	804	8										427	3.88	
predchádzajúci kont.rok	MD	39	119	720	18	46% 202	800	13	33%	328	816	8	21%	403	746	6	15%	43/23		
VÝSLEDKY ZA OKRES	K	634	124	1026	72	193	866	66	306	781	47	404	819	10	467	3.31				
ROŽŇAVA	MD	598	120	771	186	31% 197	865	141	24%	341	874	120	20%	419	802	92	15%	37/26		
Stavy	K	668	124	1026	72	193	866	66	306	781	47	404	819	10	470	3.36		34		
za	JAL	492	121	837	184	37% 198	878	128	26%	340	884	110	22%	413	819	76	15%	37/28		
kontrolný rok	BYC	318	122	778	66	21% 194	876	26	8%	348	878	23	7%	437	781	23	7%			
	MD	814	121	841	251	31% 197	882	154	19%	342	876	133	16%	418	821	99	12%		216	

V Ý S L E D K Y K O N T R O L Y Ú Ź I T K O V O S T I v KÚ dojčiacich kráv podľa poľnohospodárskych podnikov

1	2	120 dní				210 dní				365 dní				500 dní				Medziob Vek pri l.otelení	Priem. lakt.	Vyra- dené
		3	4	5	% V	6	7	8	% V	9	10	11	% V	12	13	14	% V			
Okres: SOBRANCE																				
AGROTEAM PD BEŽOVCE	Sídlo:BEŽOVCE																			
71 1 BEŽOVCE	K	92	103	609	39	153	584	50	223	530	45	245	430	1	487	2.85				
S L X	MD	83	108	644	54	65% 141	530	32	39% 192	444	34	41% 223	386	2	2%	33/19				
Stavy za	K	109	103	610	44	153	585	56	223	528	50	247	435	3	497	2.93	17			
za	JAL	74	104	615	53	72% 142	535	39	53% 199	464	42	57% 223	386	2	3%	33/26				
kontrolný rok	BYC	47	110	625	17	36% 146	533	7	15% 193	432	3	6%								
	MD	121	105	617	70	58% 143	535	46	38% 199	462	45	37% 223	386	2	2%			38		
Stavy za	K	105	103	614	39	154	592	46	220	521	44	249	437	2	516	2.72				
predchádzajúci kont.rok	MD	153	98	557	67	44% 151	574	64	42% 227	539	36	24% 247	434	3	2%	32/24				
AGRONOVA PD BLAT.REVIŠTIA	Sídlo:BLATNÉ REVIŠTIA																			
71 1 BLATNÁ POLIANKA	K	80	85	481	45	148	575	42	187	435	40	248	435	3	420	3.78				
L X S	MD	103	110	671	63	61% 136	517	29	28% 193	453	35	34% 262	479	4	4%	33/10				
Stavy za	K	90	84	471	50	149	577	47	190	443	45	248	435	3	418	3.84	10			
za	JAL	85	108	656	53	62% 140	538	19	22% 194	455	24	28% 262	479	4	5%	33/21				
kontrolný rok	BYC	71	118	709	33	46% 132	487	12	17% 192	446	13	18%								
	MD	156	112	676	86	55% 137	518	31	20% 193	452	37	24% 262	479	4	3%			53		
Stavy za	K	89	84	455	46	148	566	44	188	431	40	248	435	3	448	3.58				
predchádzajúci kont.rok	MD	152	97	567	92	61% 140	545	35	23% 190	449	33	22% 224	388	1	1%	33/26				
PD VINOHR. CHOŇKOVCE	Sídlo:CHOŇKOVCE																			
71 5 CHOŇKOVCE	K	234	92	535	78	162	636	90	270	663	89	371	686	33	468	3.81				
L X AA	MD	131	115	708	75	57% 169	662	53	40% 247	597	18	14% 346	634	2	2%	33/				
Stavy za	K	252	92	530	83	161	632	97	269	661	96	371	687	38	467	3.78	18			
za	JAL	184	110	672	137	74% 163	634	106	58% 228	544	49	27% 346	634	2	1%	32/27				
kontrolný rok	BYC	100	125	746	2	2%														
	MD	285	111	673	139	49% 163	634	106	37% 228	544	49	17% 346	634	2	1%			154		
Stavy za	K	229	88	505	49	154	601	70	274	673	74	371	687	35	449	3.68				
predchádzajúci kont.rok	MD	268	107	643	128	48% 168	661	108	40% 230	551	61	23% 338	619	3	1%	32/18				
72 1 KOŇUŠ	K	2													332	2.50				
L X S	MD	6	99	592	6	100%			228	548	6	100%			37/ 2					
Stavy za	K	5				122	419	1	273	655	1				316	3.40	3			
za	JAL	11	99	584	11	100% 167	656	4	36% 240	580	9	82%			22/17					
kontrolný rok	BYC																			
	MD	11	99	584	11	100% 167	656	4	36% 240	580	9	82%						5		
Stavy za	K	15				122	419	1	273	655	1				384	3.33				
predchádzajúci kont.rok	MD	20	98	576	17	85% 173	689	7	35% 240	580	14	70%			29/26					
78 1 ZÁHOR	Sídlo:ZÁHOR																			
L X AA	K	6	97	567	1	17% 138	519	6	100% 293	725	6	100%								
Stavy za	K																			
za	JAL	6	97	567	1	17% 138	519	6	100% 293	725	6	100%								
kontrolný rok	BYC																			
	MD	6	97	567	1	17% 138	519	6	100% 293	725	6	100%								
Stavy za	K																			
predchádzajúci kont.rok	MD	15	91	521	10	67% 153	592	15	100% 293	723	14	93% 416	776	3	20%					

V Ý S L E D K Y K O N T R O L Y Ú Ź I T K O V O S T I v KÚ dojčiacich kráv podľa poľnohospodárskych podnikov

1	2	120 dní				210 dní				365 dní				500 dní				Medziob Vek pri l.otelení	Priem. lakt.	Vyra- dené
		3	4	5	% V	6	7	8	% V	9	10	11	% V	12	13	14	% V			
Okres: SOBRANCE																				
Spolu za podnik	K	236	92	535	78	162	636	90	270	663	89	371	686	33	400	3.80				
	MD	143	113	622	82	57% 165	590	59	41% 253	623	30	21% 346	634	2	1% 35/ 1					
Stavy za kontrolný rok	K	257	92	530	83	160	525	98	270	658	97	371	687	38	392	3.77	21			
	JAL	201	109	607	149	74% 162	603	116	58% 236	616	64	32% 346	634	2	1% 27/22					
	BYC	100	125	746	2	2%														
	MD	302	110	608	151	50% 162	603	116	38% 236	616	64	21% 346	634	2	1%			159		
Stavy za predchádzajúci kont.rok	K	244	88	505	49	154	510	71	274	664	75	371	687	35	417	3.66				
	MD	303	105	580	155	51% 167	647	130	43% 241	618	89	29% 377	698	6	2% 31/ 7					
RD KOROMLA	Sídlo: KOROMLA	Ing. Pavel Fečík - predseda, Miroslav Tkáč - zootechnik																		
71 1 KOROMLA	K	106	123	766	51	172	672	53	219	516	48	238	413	7	446	2.96				
	MD	108	104	608	74	69% 144	541	55	51% 185	423	47	44% 234	408	1	1% 32/26					
Stavy za kontrolný rok	K	118	122	758	53	172	672	56	217	512	51	238	413	7	453	3.01	12			
	JAL	91	104	619	67	74% 144	542	53	58% 185	423	46	51% 234	408	1	1% 32/15					
	BYC	67	101	538	29	43% 136	483	4	6% 187	416	2	3%								
	MD	158	103	594	96	61% 143	538	57	36% 185	423	48	30% 234	408	1	1%			50		
Stavy za predchádzajúci kont.rok	K	127	123	765	44	172	672	50	218	515	45	260	456	5	461	2.98				
	MD	187	103	596	107	57% 160	616	55	29% 197	457	47	25% 224	386	6	3% 32/25					
DONA, S.R.O. V. REVIŠTIA	Sídlo: VELKÉ REVIŠTIA																			
75 1 ÚBREŽ	K	135	118	744	104	195	795	109	315	784	116	376	696	95	410	2.48				
	MD	225	139	948	178	79% 222	945	139	62% 339	849	95	42% 416	773	50	22% 34/23					
Stavy za kontrolný rok	K	213	116	729	155	189	765	167	312	777	173	377	697	142	408	2.65	78			
	JAL	179	136	918	157	88% 220	929	136	76% 335	838	95	53% 411	764	51	28% 34/16					
	BYC	96	150	1014	32	33% 228	988	10	10% 408	1039	6	6% 436	827	2	2%					
	MD	275	138	934	189	69% 220	933	146	53% 340	850	101	37% 412	766	53	19%			50		
Stavy za predchádzajúci kont.rok	K	209	115	720	139	184	740	155	307	763	161	380	702	125	429	2.37				
	MD	348	123	785	269	77% 203	831	209	60% 322	804	147	42% 372	687	120	34% 33/20					
AGROQINTA, S.R.O.	Sídlo: OSTROV																			
71 1 OSTROV	K	42	102	597	10	154	590	17	203	470	17	495	2.55							
	MD	54	124	771	37	69% 166	644	25	46% 191	439	20	37%	34/ 1							
Stavy za kontrolný rok	K	57	101	591	12	153	585	23	198	459	24	526	2.44	15						
	JAL	57	110	664	39	68% 160	615	30	53% 184	421	38	67% 254	448	1	2% 33/18					
	BYC	34	127	765	23	68% 208	821	4	12%											
	MD	91	116	701	62	68% 165	640	34	37% 184	421	38	42% 254	448	1	1%			37		
Stavy za predchádzajúci kont.rok	K	66	94	531	9	145	545	20	195	450	23	576	2.38							
	MD	87	102	592	33	38% 160	618	31	36% 183	417	33	38% 254	448	1	1% 34/20					
VÝSLEDKY ZA OKRES SOBRANCE	K	691	106	622	327	170	642	361	259	566	355	364	532	139	437	3.21				
	MD	716	121	689	488	68% 180	622	339	47% 251	560	261	36% 393	536	59	8% 34/ 3					
Stavy za kontrolný rok	K	844	106	615	397	170	605	447	263	576	440	366	533	193	441	3.19	153			
	JAL	687	116	662	518	75% 176	621	393	57% 244	556	309	45% 388	520	61	9% 31/29					
	BYC	415	122	733	136	33% 169	663	37	9% 246	583	24	6% 436	827	2	0%					
	MD	1103	117	668	654	59% 176	622	430	39% 244	557	333	30% 389	520	63	6%			387		

V Ý S L E D K Y K O N T R O L Y Ú Ž I T K O V O S T I v K Ů dojčiacich kráv podľa poľnohospodárskych podnikov

1	2	120 dní				210 dní				365 dní				500 dní				Medziob Vek pri l. otelení	Priem. lakt.	Vyra- dené		
		3	4	5	% V	6	7	8	% V	9	10	11	% V	12	13	14	% V					
Okres: SPIŠSKÁ NOVÁ VES																						
SHR ING. J. NOVOMESTSKÝ	Sídlo: BETLANOVCE 30																					
70 1 ABRAHÁMOVCE	K	39	124	780	14	165	641	7					535	2.56								
X P BA	MD	13																	31/ 1			
Stavy	K	43	124	780	14	165	639	8					529	2.79	4							
za	JAL	23	132	850	1	4%														30/16		
kontrolný rok	BYC	9																				
	MD	32	132	850	1	3%															19	
Stavy za	K	53	124	784	15	172	672	10					513	2.91								
predchádzajúci kont.rok	MD	55	132	850	1	2%					29/21											
ING. SALAJ LADISLAV	Sídlo: HRABUŠICE-PODLESOK																					
70 1 ING. SALAJ LADISLAV	K	5	128	1064	3	252	1200	3					547	1094	1	537	3.00					
CH H	MD	6																	34/			
Stavy	K	5	128	1064	3	252	1200	3					547	1094	1	537	3.00					
za	JAL	6																	34/			
kontrolný rok	BYC	3	176	1188	2	67%																
	MD	9	176	1188	2	22%															3	
Stavy za	K	5	128	1064	3	252	1200	3					547	1094	1	478	2.40					
predchádzajúci kont.rok	MD	10	156	1038	5	50%	245	917	3	30%					34/							
SHR TIBOR FILIP	Sídlo: MATEJOVCE																					
70 1 MATEJOVCE NAD HORNÁD	K	11																	401	4.27		
X S BA	MD	11																	23/19			
Stavy	K	15																	396	3.67	4	
za	JAL	13																	23/10			
kontrolný rok	BYC	10																				
	MD	23																		12		
Stavy za	K	16																	461	3.19		
predchádzajúci kont.rok	MD	22																	23/10			
BLAUMONT, S.R.O.	Sídlo: MARKUŠOVCE																					
70 1 BLAUMONT, S.R.O.	K	174																	408	1.71		
S X L	MD	155																	33/19			
Stavy	K	204																	408	1.75	30	
za	JAL	137																	33/22			
kontrolný rok	BYC	125																				
	MD	262																		107		
Stavy za	K	154																	369	1.53		
predchádzajúci kont.rok	MD	162																	33/28			
HOR, S.R.O	Sídlo: SPIŠSKÁ NOVÁ VES																					
70 1 MEČEDELOVCE	K	95					208	486	2					385	3.18							
S X L	MD	95																	35/ 2			
Stavy	K	130					208	486	2					406	3.08	35						
za	JAL	71																	35/			
kontrolný rok	BYC	61																				
	MD	132																		37		
Stavy za	K	117					208	486	2					451	2.79							
predchádzajúci kont.rok	MD	78																	35/12			

V Ý S L E D K Y K O N T R O L Y Ú Ž I T K O V O S T I v KÚ dojíciach kráv podľa poľnohospodárskych podnikov

1	2	120 dní				210 dní				365 dní				500 dní				Medziob Vek pri l.otelení	Priem. lakt.	Vyra- dené	
		3	4	5	% V	6	7	8	% V	9	10	11	% V	12	13	14	% V				
Okres: SPIŠSKÁ NOVÁ VES																					
AD LETANOVCE		Sídlo:LETANOVCE																	p.Ján Vronč - predseda, MVDr.Michal Labaš - vedúci úseku ŽV		
70 1 LETANOVCE	K	14																458	1.54		
	MD																	44/ 8			
Stavy	K	17																443	1.50	3	
za	JAL	18																43/12			
kontrolný rok	BYC	8																			
	MD	26																		26	
Stavy za	K	13																394	1.69		
predchádzajúci kont.rok	MD	21																44/13			
PD ODORÍN		Sídlo:ODORÍN																	p.Ladislav Koňak - predseda, Ing.Miroslav Kubina - vedúci úseku ŽV		
70 1 ODORÍN - PORAC	K	188	130	766	8	198	759	3	250	575	2							386	4.34		
	MD	188																35/ 3			
Stavy	K	203	130	766	8	198	759	3	243	557	3							384	4.39	15	
za	JAL	168																35/ 6			
kontrolný rok	BYC	130																			
	MD	298																		110	
Stavy za	K	173	125	725	8	198	759	3	243	557	3							408	4.18		
predchádzajúci kont.rok	MD	275	139	867	1	0%												35/21			
VÝSLEDKY ZA OKRES	K	526	126	870	25	193	867	13	229	531	4			547	1094	1		444	3.05		
SPIŠSKÁ NOVÁ VES	MD	468																33/25			
Stavy	K	617	126	870	25	191	866	14	229	522	5			547	1094	1		443	3.04	91	
za	JAL	436	132	850	1	0%												33/18			
kontrolný rok	BYC	346	176	1188	2	1%															
	MD	782	162	1019	3	0%														314	
Okres : TREBIŠOV																					
FRANTIŠEK SZAXON - SHR		Sídlo:ZATÍN																			
71 1 ZATÍN	K	13																		3.92	
	MD	8	164	1131	3	38%	237	986	4	50%	388	982	5	63%					38/29		
Stavy	K	13																		3.92	
za	JAL	8	164	1131	3	38%	237	986	4	50%	388	982	5	63%					38/29		
kontrolný rok	BYC	2					246	1038	1	50%	428	1096	1	50%							
	MD	10	164	1131	3	30%	238	996	5	50%	395	1001	6	60%						2	
Stavy za	K	13																		3.85	
predchádzajúci kont.rok	MD	9	164	1131	3	33%	238	996	5	56%	395	1001	6	67%					38/29		
HORST S.R.O.		Sídlo:KYSTA																			
71 1 KYSTA	K	38	105	618	18		149	563	18		245	585	16		320	579	15		458	2.26	
	MD	44	114	705	31	70%	182	726	27	61%	295	729	22	50%	374	691	17	39%	41/		
Stavy	K	38	105	618	18		149	563	18		245	585	16		320	579	15		458	2.26	
za	JAL	36	114	711	23	64%	182	726	27	75%	295	729	22	61%	374	691	17	47%	41/		
kontrolný rok	BYC	32	118	735	23	72%	188	753	19	59%											
	MD	68	116	723	46	68%	184	737	46	68%	295	729	22	32%	374	691	17	25%		24	
Stavy za	K	34	105	616	14		147	551	14		245	587	13		320	579	12			2.13	
predchádzajúci kont.rok	MD	44	117	722	30	68%	184	733	28	64%	242	579	5	11%	320	579	5	11%	40/ 8		

V Ý S L E D K Y K O N T R O L Y Ú Ž I T K O V O S T I v K Ů dojčiacich kráv podľa poľnohospodárskych podnikov

1	2	120 dní				210 dní				365 dní				500 dní				Medziob Vek pri l. otelení	Priem. lakt.	Vyra- dené
		3	4	5	% V	6	7	8	% V	9	10	11	% V	12	13	14	% V			
Okres: TREBIŠOV																				
LADISLAV VASII-SHR		Sídlo:LELES																		
71 1 RAD	K	14	154	1033	2	240	1002	2	426	1086	2	507	953	2					1.07	
CH S X	MD	38	156	1049	37	97%	239	994	36	95%	399	1009	36	95%	508	957	26	68%	24/16	
Stavy za	K	14	154	1033	2	240	1002	2	426	1086	2	507	953	2					1.07	
za	JAL	38	156	1049	37	97%	239	994	36	95%	399	1009	36	95%	508	957	26	68%	24/16	
kontrolný rok	BYC																			
	MD	38	156	1049	37	97%	239	994	36	95%	399	1009	36	95%	508	957	26	68%		
Stavy za predchádzajúci kont.rok	K MD																			
TAURUS-KOLONIAL S.R.O.		Sídlo:KRÁLOVSKÝ CHLMEC																		
71 1 RAD	K	108	141	926	13	225	931	12	372	939	7	535	1013	4	534				3.78	
L R X	MD	87	155	1005	80	92%	247	1015	66	76%	418	1053	47	54%	503	942	29	33%	41/21	
Stavy za	K	117	141	926	13	225	931	12	366	921	8	535	1013	4	532				3.79	
za	JAL	63	156	1021	58	92%	249	1025	52	83%	419	1059	35	56%	505	947	24	38%	41/17	
kontrolný rok	BYC	72	162	1043	69	96%	239	967	39	54%	412	1030	13	18%	496	923	6	8%		
	MD	135	159	1033	127	94%	245	1000	91	67%	417	1051	48	36%	503	942	30	22%	48	
Stavy za predchádzajúci kont.rok	K MD	118	140	918	11	221	910	10	324	801	4	593							3.25	
		108	161	1076	100	93%	247	1034	52	48%	415	1059	25	23%	531	1005	9	8%	42/13	
JKP S.R.O. MALÝ KAMENEC		Sídlo:MALÝ KAMENEC																		
71 1 MALÝ KAMENEC	K	59	116	713	21	187	745	29	256	617	32	336	612	23	452				3.22	
CH X S	MD	64	117	714	55	86%	182	722	58	91%	296	727	46	72%	393	726	45	70%	31/27	
Stavy za	K	63	116	711	22	190	757	30	255	615	33	336	612	23	459				3.22	
za	JAL	61	116	714	50	82%	183	726	56	92%	296	727	46	75%	393	726	45	74%	31/28	
kontrolný rok	BYC	39	126	785	35	90%	190	755	31	79%										
	MD	100	120	743	85	85%	185	736	87	87%	296	727	46	46%	393	726	45	45%	36	
Stavy za predchádzajúci kont.rok	K MD	66	114	698	22	189	755	32	267	647	35	342	623	25	461				3.02	
		93	118	729	75	81%	186	740	79	85%	277	675	26	28%	371	681	26	28%	31/11	
KATARÍNA GYÖRKIOVA SHR		Sídlo:POLANY																		
71 1 KATARÍNA GYÖRKIOVA S	K	8	130	833	5	217	889	5	360	904	2	492	924	1	571				2.25	
S X	MD	6	158	1023	4	67%	213	845	4	67%	373	922	3	50%	474	883	2	33%	29/20	
Stavy za	K	8	130	833	5	217	889	5	360	904	2	492	924	1	571				2.25	
za	JAL	3	155	1021	2	67%	208	833	2	67%	335	822	1	33%	415	770	1	33%	29/20	
kontrolný rok	BYC	5	163	1069	4	80%	227	916	3	60%	390	975	4	80%	520	971	2	40%		
	MD	8	160	1053	6	75%	219	883	5	63%	379	945	5	63%	485	904	3	38%	2	
Stavy za predchádzajúci kont.rok	K MD	7	127	802	4	215	877	4	363	912	1	579							2.14	
		9	155	1020	8	89%	228	944	4	44%	378	951	3	33%	500	935	2	22%	30/ 1	
ARI-ZLATA PETRÍKOVÁ, SHR		Sídlo:VELKÉ TRAKANY																		
71 1 VELKÉ TRAKANY	K	46	111	669	8	182	719	14	277	675	15	339	617	14	467				3.07	
CH X S	MD	61	118	730	54	89%	189	756	45	74%	310	766	33	54%	390	720	29	48%	29/18	
Stavy za	K	51	113	681	9	180	713	16	281	686	18	341	620	16	467				2.94	
za	JAL	59	117	720	51	86%	190	761	52	88%	301	742	42	71%	382	704	38	64%	29/25	
kontrolný rok	BYC	32	122	747	26	81%	189	747	18	56%	326	805	7	22%	389	716	4	13%		
	MD	91	118	729	77	85%	190	757	70	77%	305	751	49	54%	383	705	42	46%	30	
Stavy za predchádzajúci kont.rok	K MD	49	121	748	4	175	689	9	283	689	11	320	579	9	411				2.59	
		79	115	696	67	85%	184	729	63	80%	283	693	40	51%	375	689	34	43%	29/23	

V Ý S L E D K Y K O N T R O L Y Ú Ź I T K O V O S T I v KÚ dojčiacich kráv podľa poľnohospodárskych podnikov

1	2	120 dní				210 dní				365 dní				500 dní				Medziob Vek pri l.otelení	Priem. lakt.	Vyra- dené
		3	4	5	% V	6	7	8	% V	9	10	11	% V	12	13	14	% V			
Okres: TREBIŠOV																				
ING. PRIAM JOZEF, SHR		Sídlo: SOMOTOR																		
71 2 SOMOTOR	K	89	119	758	23	182	729	19	268	657	26	406	754	11	415	2.55				
X S CH	MD	96	122	743	85	89% 183	713	72	75% 300	739	49	51% 395	729	37	39%	32/24				
Stavy za	K	100	118	750	25	180	722	21	269	658	28	407	754	13	412	2.57		11		
kontrolný rok	JAL	84	120	732	74	88% 180	703	63	75% 299	735	49	58% 396	731	37	44%	32/20				
	BYC	47	127	767	42	89% 190	743	19	40% 304	747	6	13% 386	711	3	6%					
	MD	131	122	744	116	89% 182	712	82	63% 299	736	55	42% 395	730	40	31%				35	
Stavy za	K	94	124	806	18	193	784	14	266	653	22	424	790	5	399	2.33				
predchádzajúci kont.rok	MD	110	116	710	107	97% 176	694	72	65% 276	674	30	27% 402	745	27	25%	32/22				
PD MALÝ HOREŠ - PRIBENÍK		Sídlo: MALÝ HOREŠ Ing.Zoltán Balogh - predseda PD, Zoltán Kováč - vedúci úseku Ž.V.																		
71 3 MALÝ HOREŠ	K	94	121	768	23	190	765	22	267	651	10	404	752	4	444	3.31				
S X CH	MD	95	116	719	49	52% 182	725	55	58% 313	774	50	53% 390	721	41	43%	30/21				
Stavy za	K	147	122	774	26	190	766	27	267	651	10	404	752	4	438	3.35		53		
kontrolný rok	JAL	113	115	710	70	62% 182	722	81	72% 311	769	81	72% 396	733	65	58%	31/14				
	BYC	57	122	759	31	54% 193	769	23	40% 333	832	2	4%								
	MD	170	117	725	101	59% 184	732	104	61% 311	770	83	49% 396	733	65	38%				75	
Stavy za	K	147	133	865	18	207	846	21	232	553	2	430	3.35							
predchádzajúci kont.rok	MD	179	114	695	107	60% 175	687	97	54% 289	710	51	28% 389	718	38	21%	31/12				
PD STRÁŽNE		Sídlo: STRÁŽNE																		
71 2 STRÁŽNE	K	201	137	899	72	217	892	90	364	918	37	523	989	25	434	3.65				
CH S X	MD	231	157	1034	223	97% 237	983	164	71% 424	1080	112	48% 534	1009	101	44%	34/15				
Stavy za	K	244	138	904	77	215	886	99	363	913	38	523	989	25	438	3.68		43		
kontrolný rok	JAL	256	157	1044	252	98% 240	995	209	82% 425	1084	121	47% 534	1009	108	42%	34/26				
	BYC	163	165	1066	158	97% 237	957	48	29% 400	1009	3	2% 528	993	3	2%					
	MD	419	160	1052	410	98% 239	988	257	61% 425	1083	124	30% 534	1009	111	26%				188	
Stavy za	K	235	136	891	62	211	862	83	331	824	25	503	949	12	440	3.25				
predchádzajúci kont.rok	MD	334	160	1071	321	96% 242	1011	223	67% 426	1091	85	25% 544	1033	74	22%	34/19				
AGROZORAN, S.R.O. MICHALANY		Sídlo: MICHALANY																		
72 2 MICHALANY	K	76	112	676	47	163	626	41	263	634	32	341	620	21	384	3.92				
CH X S	MD	68	123	764	66	97% 186	738	35	51%						32/ 5					
Stavy za	K	95	113	678	58	162	624	52	261	631	41	344	625	26	387	3.77		19		
kontrolný rok	JAL	75	125	787	73	97% 199	803	50	67% 300	737	3	4%			31/22					
	BYC	83	127	789	81	98% 203	814	57	69% 333	830	2	2%								
	MD	158	126	788	154	97% 201	809	107	68% 313	774	5	3%							90	
Stavy za	K	119	114	686	65	168	652	56	274	666	51	344	625	27	399	2.92				
predchádzajúci kont.rok	MD	151	121	751	145	96% 192	768	97	64% 256	618	13	9% 359	658	1	1%	31/23				
ING. HALÁSZ JOZEF, SHR		Sídlo: KRÁLOVSKÝ CHLMEC																		
71 1 RAD	K	144	150	997	5	229	948	11	409	1038	1	535	1.75							
X S L	MD	69	146	936	62	90% 214	866	49	71% 413	1049	29	42% 508	957	23	33%	28/18				
Stavy za	K	161	150	997	5	229	948	11	409	1038	1	543	1.86		17					
kontrolný rok	JAL	47	148	958	41	87% 216	878	35	74% 419	1065	18	38% 502	943	17	36%	28/15				
	BYC	63	154	987	60	95% 221	894	33	52% 400	1017	12	19% 527	995	6	10%					
	MD	110	151	975	101	92% 219	886	68	62% 411	1046	30	27% 508	957	23	21%				41	
Stavy za	K	169	149	992	4	227	939	11	409	1038	1	478	1.49							
predchádzajúci kont.rok	MD	181	149	990	110	61% 220	909	86	48% 403	1027	46	25% 522	990	13	7%	28/ 3				

V Ý S L E D K Y K O N T R O L Y Ú Ž I T K O V O S T I v KÚ dojčiacich kráv podľa poľnohospodárskych podnikov

1	2	120 dní				210 dní				365 dní				500 dní				Medziob Vek pri 1.otelení	Priem. lakt.	Vyra- dené
		3	4	5	% V	6	7	8	% V	9	10	11	% V	12	13	14	% V			
Okres: TREBIŠOV																				
SPROVY - ANNA TAKACSOVÁ		Sídlo:POLANY 140																		
71 1 POLANY	K	131	138	913	58	222	924	65	418	1071	29	538	1022	19	523	2.63				
S X L	MD	188	153	1002	153	81%	236	966	138	73%	405	1021	107	57%	522	984	64	34%	33/30	
Stavy	K	147	138	913	60	223	929	68	418	1071	29	538	1022	19	532	2.67	16			
za	JAL	107	153	1009	90	84%	232	958	82	77%	411	1040	62	58%	529	1000	38	36%	34/12	
kontrolný rok	BYC	105	157	1028	86	82%	236	966	77	73%	403	1015	63	60%	521	980	42	40%		
	MD	212	155	1019	176	83%	234	962	159	75%	407	1028	125	59%	525	989	80	38%	24	
Stavy za	K	116	116	727	29	207	850	38	350	877	1	579	2.69							
predchádzajúci kont.rok	MD	193	152	1022	172	89%	237	992	150	78%	419	1074	94	49%	538	1018	56	29%	34/11	
ČARNÝ VLADIMÍR		Sídlo:STANČA																		
71 1 STANČA 103	K	57	153	1014	19	165	639	25	270	610	32	363	664	50	466	1.61				
S X CH	MD	60	116	719	58	97%	183	731	39	65%	294	722	27	45%	365	671	28	47%	26/ 1	
Stavy	K	90	135	870	31	164	634	36	275	642	55	359	656	59	435	2.12	33			
za	JAL	53	115	716	50	94%	183	729	40	75%	291	709	29	55%	366	673	31	58%	27/29	
kontrolný rok	BYC	50	116	716	49	98%	206	838	18	36%	305	745	1	2%						
	MD	103	116	716	99	96%	190	763	58	56%	291	710	30	29%	366	673	31	30%	43	
Stavy za	K	92	107	632	31	164	635	37	284	691	71	343	624	35	383	2.51				
predchádzajúci kont.rok	MD	118	174	1199	61	52%	197	792	34	29%	264	422	14	12%	378	681	43	36%	31/ 2	
VÝSLEDKY ZA OKRES		K	1078	128	832	314	198	798	353	303	799	241	400	792	189	473	2.94			
TREBIŠOV		MD	1115	140	877	960	86%	214	840	792	71%	368	890	566	51%	462	832	442	40%	32/17
Stavy	K	1288	127	822	351	196	797	397	300	800	281	396	792	207	473	2.99	210			
za	JAL	1003	139	880	874	87%	213	846	789	79%	359	872	550	55%	453	824	447	45%	32/24	
kontrolný rok	BYC	750	145	874	664	89%	216	858	386	51%	390	918	114	15%	505	898	66	9%		
	MD	1753	141	891	1538	88%	214	854	1175	67%	365	883	664	38%	460	835	513	29%	638	

V Ý S L E D K Y K O N T R O L Y Ú Ž I T K O V O S T I v KÚ dojčiacich kráv podľa poľnohospodárskych podnikov vyradených v kontrolnom roku

1	2	120 dní					210 dní				365 dní				500 dní				Medziob Vek pri 1.otelení	Priem. lakt.	Vyra- dené
		3	4	5	% V	6	7	8	% V	9	10	11	% V	12	13	14	% V				
Okres: DUNAJSKÁ STREDA																					
PD JUROVÁ	Sídlo:JUROVÁ	Ing.Pavel Výboch - predseda, MVDrGabriel Csicsai - hlavný zooteknik																			
71 1 JUROVÁ	K	18	149	927	10	240	968	11	389	966	11	466	858	11	346	2.81					
	MD	31	150	936	29	94%	266	1086	28	90%	359	879	27	87%	448	821	19	61%	29/27		
Okres : PRIEVIDZA																					
KATARÍNA ROVNÁ - SHR	Sídlo:NITRIANSKE PRAVNO																				
70 1 NITRIANSKE PRAVNO -	K	6	111	742	5	193	752	3							405	2.33					
	MD	5													30/20						
Okres : TRENČÍN																					
PD TRENČIANSKA TURNÁ	Sídlo:TRENČIANSKA TURNÁ	Ing.Anton Marko - predseda, Ing.Peter Michal - hlavný zooteknik																			
72 1 TRENČIANSKA TURNÁ	K																				
	MD	2																			
Okres : KOMÁRNO																					
SZABO ZSOLT - SHR	Sídlo:BŮČ	Zsolt Szabo - majiteľ																			
70 1 SZABÓ ZSOLT - SHR	K	10	139	1158	1	235	1119	1	360	988	2				378	1.70					
	MD	6	87	427	5	83%	166	621	5	83%	227	521	3	50%	32/26						
Okres : ČADCA																					
RD ZÁKOPČIE	Sídlo:ZÁKOPČIE																				
71 2 ZÁKOPČIE	K	1																	1.00		
	MD														21/25						
Okres : ŽILINA																					
TURIEC-AGRO S.R.O.	Sídlo:TURČIANSKY ĎUR																				
71 2 BABKOV	K	1																	2.00		
	MD														42/23						
Okres : BARDEJOV																					
BIOKON SPOL. S R.O.	Sídlo:KOŠICE	Ján Hvišč - majiteľ																			
74 1 KUČÍN	K	78	133	824	33	208	828	32	309	752	33	470	876	17	426	4.00					
	MD	106	111	661	64	60%	167	651	52	49%	273	663	39	37%	437	814	10	9%	29/18		
Okres: BARDEJOV																					
SHR JÁN HVIŠ, KUČÍN	Sídlo:KUČÍN																				
71 1 NIŽNÁ VOLA	K	3																	1.00		
	MD	20													36/ 8						
Okres : MICHALOVCE																					
MIKITA JURAJ SHR	Sídlo:MORAVANY																				
71 1 MORAVANY	K	4													336	2.75					
	MD	5	109	661	3	60%	205	832	3	60%	196	455	1	20%	29/ 3						

V Ý S L E D K Y K O N T R O L Y Ú Ź I T K O V O S T I v podnikoch s KÚ MP aj KÚ dojčiacich kráv

1	2	120 dní				210 dní				365 dní				500 dní				Medziob Vek pri l.otelení	Priem. lakt.	Vyra- dené
		3	4	5	% V	6	7	8	% V	9	10	11	% V	12	13	14	% V			
Okres : KEŽMAROK																				
AT TATRY SPIŠSKÁ BELÁ		Sídlo:SPIŠSKÁ BELÁ																		
70 1	PODHORANY	K	144	140	910	53		204	824	14		288	707	51		341	621	5	452	2.44
		MD	182	163	1100	61	34%	206	836	12	7%	272	663	25	14%	365	671	4	2%	37/10
	Stavy	K	180	140	912	62		206	837	20		286	701	58		335	609	6		461
	za	JAL	197	160	1084	64	32%	201	812	14	7%	279	684	31	16%	340	621	11	6%	37/23
	kontrolný rok	BYC	99	177	1181	7	7%	266	1100	1	1%									
		MD	297	162	1093	72	24%	205	831	15	5%	278	678	32	11%	340	621	11	4%	115
70 2	PODHORANY	K	1	155	1000	1						330	808	1					370	3.00
	CH *	MD	6	150	958	2	33%												35/22	
	Stavy	K	1	155	1000	1						330	808	1					370	3.00
	za	JAL	2																35/22	
	kontrolný rok	BYC	4	150	958	2	50%													
		MD	6	150	958	2	33%													
Spolu za podnik		K	145	140	955	54		204	824	14		289	758	52		341	621	5	411	2.44
		MD	188	162	1029	63	34%	206	836	12	6%	272	663	25	13%	365	671	4	2%	36/16
	Stavy	K	181	140	956	63		206	837	20		287	755	59		335	609	6		415
	za	JAL	199	160	1084	64	32%	201	812	14	7%	279	684	31	16%	340	621	11	6%	36/22
	kontrolný rok	BYC	103	171	1070	9	9%	266	1100	1	1%									
		MD	303	161	1026	74	24%	205	831	15	5%	278	678	32	11%	340	621	11	4%	115
Okres : POPRAD																				
AGROOSIVO ÚSVIT S.R.O.		Sídlo:POPRAD - MATEJOVCE																		
70 1	ÚSVIT	K	1					276	1148	1		352	868	1					401	3.00
	BA *	MD	3																38/ 1	
	Stavy	K	1					276	1148	1		352	868	1					401	3.00
	za	JAL	2																38/ 1	
	kontrolný rok	BYC	1																	
		MD	3																	
70 2	ÚSVIT	K	103	143	875	11		167	613	11		306	738	11					490	2.32
		MD	161																31/14	
	Stavy	K	133	140	848	18		163	587	17		309	754	15					471	2.47
	za	JAL	159																31/26	30
	kontrolný rok	BYC	8																	
		MD	167																	6
Spolu za podnik		K	104	143	875	11		176	881	12		310	803	12					446	2.33
		MD	164																34/23	
	Stavy	K	134	140	848	18		169	867	18		312	811	16					436	2.47
	za	JAL	161																34/29	30
	kontrolný rok	BYC	9																	
		MD	170																	6

V Ý S L E D K Y K O N T R O L Y Ú Ž I T K O V O S T I v podnikoch s KÚ MP aj KÚ dojčiacich kráv

1	2	120 dní				210 dní				365 dní				500 dní				Medziob Vek pri l.otelení	Priem. lakt.	Vyra- dené
		3	4	5	% V	6	7	8	% V	9	10	11	% V	12	13	14	% V			
Okres : SVIDNÍK																				
POJNOPRODUKT, SRO SVIDNÍK Sídlo:SVIDNÍK Ing.Pavol Petrik - konateľ, Ján Čan - hlavný zooteknik																				
71 1 VYŠNÝ ORLÍK	K	51	143	939	18	223	913	9	337	822	10	510	962	2	401	5.08				
	MD	48	149	989	36	75%	278	1179	22	46%	370	933	25	52%	508	956	7	15%	29/15	
Stavy	K	55	143	947	20	231	952	10	337	822	10	510	962	2	405	4.96	4			
za	JAL	57	149	992	45	79%	269	1137	28	49%	370	933	25	44%	508	956	7	12%	29/ 2	
kontrolný rok	BYC	35	153	1027	21	60%	247	1032	7	20%										
	MD	92	150	1003	66	72%	264	1116	35	38%	370	933	25	27%	508	956	7	8%		
71 2 VYŠNÝ ORLÍK	K	21	161	1047	17	247	1003	15	357	879	14	398	740	2	406	5.14				
AA CH	MD	12	145	956	12	100%	239	996	4	33%	389	984	4	33%	485	910	3	25%	26/13	
Stavy	K	23	161	1046	19	244	991	17	360	888	16	398	740	2	402	5.26	2			
za	JAL	19	146	968	17	89%	219	899	8	42%	380	958	5	26%	485	910	3	16%	25/17	
kontrolný rok	BYC	11	144	948	11	100%	222	912	4	36%	373	936	3	27%						
	MD	30	145	960	28	93%	220	903	12	40%	377	950	8	27%	485	910	3	10%		
71 3 DUBOVÁ	K	70	158	1061	29	220	907	20	354	889	14	447	835	11	373	5.31				
	MD	39	146	960	31	79%	220	905	1	3%	395	1000	1	3%	466	872	1	3%	30/10	
Stavy	K	81	157	1057	31	220	907	20	354	889	14	447	835	11	371	5.60	11			
za	JAL	51	142	932	45	88%	251	1054	16	31%	395	1000	1	2%	466	872	1	2%	30/13	
kontrolný rok	BYC	80	145	962	76	95%	274	1162	40	50%					453	846	1	1%		
	MD	131	144	951	121	92%	267	1131	56	43%	395	1000	1	1%	460	859	2	2%		
Spolu za podnik	K	142	154	1016	64	230	941	44	351	863	38	449	846	15	393	5.20				
	MD	99	147	969	79	80%	270	1027	27	27%	374	972	30	30%	498	913	11	11%	28/23	
Stavy	K	159	154	1017	70	231	950	47	352	866	40	449	846	15	393	5.33	17			
za	JAL	127	146	964	107	84%	256	1030	52	41%	373	964	31	24%	498	913	11	9%	28/10	
kontrolný rok	BYC	126	147	979	108	86%	266	1035	51	40%	373	936	3	2%	453	846	1	1%		
	MD	253	146	971	215	85%	261	1050	103	41%	373	961	34	13%	494	908	12	5%		
COLONUS, S.R.O. SVIDNÍK Sídlo:SVIDNÍK Ing.Milan Jurena - majiteľ																				
71 1 KEČKOVCE	K	129	128	825	55	216	882	52	238	568	73	362	667	33	373	4.68				
	MD	64	150	1034	47	73%	241	1021	44	69%	369	937	18	28%	437	819	16	25%	35/13	
Stavy	K	144	127	816	64	214	867	61	238	568	84	360	664	39	374	4.52	15			
za	JAL	151	152	1048	120	79%	250	1064	96	64%	361	917	20	13%	434	814	17	11%	35/16	
kontrolný rok	BYC	86	158	1098	65	76%	262	1125	70	81%	453	1170	3	3%						
	MD	237	154	1065	185	78%	255	1090	166	70%	373	950	23	10%	434	814	17	7%		
71 2 KEČKOVCE	K	14	120	767	1	194	790	1	264	647	1				362	2.64				
L *	MD	26	174	1228	15	58%	257	1099	9	35%	353	895	8	31%	424	797	2	8%	39/ 8	
Stavy	K	14	120	767	1	194	790	1	264	647	1				362	2.64				
za	JAL	18	178	1268	10	56%	252	1074	6	33%	350	887	7	39%	424	797	2	11%	39/ 8	
kontrolný rok	BYC	8	164	1147	5	63%	268	1151	3	38%	375	953	1	13%						
	MD	26	174	1228	15	58%	257	1099	9	35%	353	895	8	31%	424	797	2	8%		
Spolu za podnik	K	143	128	796	56	216	836	53	238	607	74	362	667	33	368	4.48				
	MD	90	156	1131	62	69%	244	1060	53	59%	364	916	26	29%	435	808	18	20%	37/10	
Stavy	K	158	127	791	65	213	829	62	239	607	85	360	664	39	368	4.35	15			
za	JAL	169	154	1158	130	77%	250	1069	102	60%	358	902	27	16%	433	806	19	11%	37/12	
kontrolný rok	BYC	94	159	1122	70	74%	263	1138	73	78%	434	1062	4	4%						
	MD	263	156	1146	200	76%	255	1095	175	67%	368	923	31	12%	433	806	19	7%		

PREHLAD O POČTE NARODENÝCH TELIAT v KU dojčiacich kráv podľa mesiacov v kontrolnom roku.

Mesiac

P o d n i k	Žijúce kravy Vyrad. kravy	Pohl	Počet od kráv prvôs.	Spolu ks	%	10	11	12	1	2	3	4	5	6	7	8	9
-------------	------------------------------	------	-------------------------	-------------	---	----	----	----	---	---	---	---	---	---	---	---	---

Okres: **MALACKY**

106 015 KORMANČÍK EMIL S.H.R.		Sídlo:	PLAVECKÝ ŠTVRTOK														
701 KORMANČÍK EMIL, PLAV		Byc	2	2							1	1					
	17	Jal	5	4	9						4	5					
	0	B+JAL	7	4	11	65					5	6					

Okres: **DUNAJSKÁ STREDA**

201 526 PD JUROVÁ		Sídlo:	JUROVÁ														
711 JUROVÁ		Byc	2	2					2								
	0	Jal	1	1					1								
	18	B+JAL	3	3	17				3								

Okres: **HLOHOVEC**

203 501 PD HLOHOVEC		Sídlo:	HLOHOVEC														
701 HLOHOVEC		Byc	15	2	17	2	1	1	1		3	2	1	2		2	2
	41	Jal	18	3	21	1	2	1	1	1	5	8	1	1		1	1
	11	B+JAL	33	5	38	73	3	3	2	1	8	10	2	3		2	3

Okres: **PIEŠŤANY**

204 210 EURO-HORVÁTH S.R.O.		Sídlo:	CHTELNICA														
701 EURO-HORVÁTH S.R.O.C		Byc	2	2								2					
	31	Jal	11	11				1	4	1	1	1		1	2		
	4	B+JAL	13	13	37			1	4	1	1	3		1	2		
204 511 PVOD KOČÍN		Sídlo:	ŠTERUSY														
701 LANČÁR		Byc	40	1	41			9	6	6	3	3	5	5	1	2	1
	97	Jal	29	3	32	1	7	4	9	3	3	1	1	2		1	1
	13	B+JAL	69	4	73	66	1	16	10	15	6	6	6	3	2	2	2
204 517 RPD PRAŠNÍK		Sídlo:	PRAŠNÍK														
701 PRAŠNÍK		Byc	39	12	51	2	7	1	5	6	2	2	6	8	4	4	4
	113	Jal	32	14	46	3	4	1	5	5	3	5	7	6	4	1	2
	25	B+JAL	71	26	97	70	5	11	2	10	11	5	7	13	14	8	6

Okres: **SENICA**

205 010 ING. GAVORA FEDOR		Sídlo:	HRADIŠTE POD VRÁTOM														
701 ING. GAVORA FEDOR		Byc	1	1					1								
	5	Jal	1	1					1								
	1	B+JAL	2	2	33				2								
205 016 BOS-POR AGRO S.R.O.		Sídlo:	IVÁNKA PRI DUNAJI														
701 HÚŠKY		Byc	59	6	65			1	13	22	12	6	1		1		9
	210	Jal	58	5	63			2	8	22	17	2					12
	23	B+JAL	117	11	128	55		3	21	44	29	8	1		1		21
205 514 PD KÚTY		Sídlo:	KÚTY														
701 KÚTY		Byc	22	4	26				5	1	1	5	1	5	3	2	2
	61	Jal	27	1	28	1			1	1	8	2	3	3	2	6	1
	1	B+JAL	49	5	54	87	1		6	2	1	9	7	4	8	5	3
205 528 RD S. JURKOVIČA SOBOTIŠTE		Sídlo:	SOBOTIŠTE														

PREHLAD O POČTE NARODENÝCH TELIAT v KU dojčiacich kráv podľa mesiacov v kontrolnom roku.

P o d n i k	Žijúce kravy Vyrad. kravy	Pohl	Počet od kráv prvôs.	Spolu % ks	Mesiac												
					10	11	12	1	2	3	4	5	6	7	8	9	
701 SOBOTIŠTE		Byc	2	2	4	1	2	1									
	23	Jal	2	4	6	1		1									
	16	B+JAL	4	6	10	2	2	2		1		3					
205 810 FARMA HRADIŠTE			Sídlo: HRADIŠTE POD VRÁTNOM														
701 HRADIŠTE POD VRÁTNOM		Byc	2														
	4	Jal	2					1		1							
	0	B+JAL	4					1		2							
205 905 JOZEF KRISTÚFEK SHR			Sídlo: CEROVÁ														
701 CEROVÁ		Byc	3	1	4			1			1	1	1				
	11	Jal	5		5			2			1	2					
	0	B+JAL	8	1	9	82	3				2	1	3				
Okres:SKALICA																	
206 002 SHR LUDVIK BARKÓCI			Sídlo: BRODSKÉ														
701 BRODSKÉ		Byc	6		6					4		1	1				
	14	Jal	1		1							1					
	1	B+JAL	7		7	47				4		2	1				
206 515 PD POPUDÍNSKE MOČIDLANY			Sídlo: POPUDÍNSKÉ MOČIDLANY														
701 POPUDÍNSKÉ MOČIDLANY		Byc	32	10	42	4	7	3	3			2	5	2	5	7	4
	84	Jal	30	2	32	6	2			1	1	3	5	4	10	2	3
	22	B+JAL	62	12	74	10	9	3	3	1	1	5	5	6	15	9	7
206 805 MILAN HRNČÍRIK			Sídlo: HOLÍČ														
701 MILAN HRNČÍRIK		Byc	1		1						1						
	4	Jal	1	1	2					1	1						
	1	B+JAL	2	1	3	60				1	2						
Okres:BÁNOVCE NAD BEBRAVOU																	
301 536 PD UHROVEC			Sídlo: UHROVEC														
701 ŽITNÁ RADIŠA		Byc	18	9	27			2	2	1	3	4	9	2	2	2	
	63	Jal	26	5	31	2	1	2	1	3	7	6	2	3	1	3	
	1	B+JAL	44	14	58	91	2	3	4	2	6	11	15	4	5	3	3
Okres:ILAVA																	
302 502 PD BOLEŠOV			Sídlo: BOLEŠOV														
701 BOLEŠOV		Byc	11	5	16			2	1	2	3	1	2	1	1	2	1
	49	Jal	18	4	22			1	6	1	3	5	1	4	4	4	
	11	B+JAL	29	9	38	63		3	7	3	3	6	3	5	1	6	1
302 515 PD "VRŠATEC"			Sídlo: PRUSKÉ														
711 MIKUŠOVCE		Byc	30	13	43	4	8	4	3	4	15	5					
	103	Jal	28	9	37	3	6	2	4	3	14	5					
	5	B+JAL	58	22	80	74	7	14	6	7	7	29	10				
302 709 FARMA ZLIECHOV S.R.O.			Sídlo: ZLIECHOV														
701 ZLIECHOV		Byc	17	11	28	1			1	5	2	6	6	2	4	1	
	115	Jal	20	9	29				3	2	4	1	8	5	3	1	2
	10	B+JAL	37	20	57	46	1		3	3	9	3	14	11	5	5	3

PREHLAD O POČTE NARODENÝCH TELIAT v KU dojíciach kráv podľa mesiacov v kontrolnom roku.

Mesiac

P o d n i k	Žijúce kravy Vyrad. kravy	Pohl	Počet od kráv prvôs.	Spolu %	10	11	12	1	2	3	4	5	6	7	8	9
-------------	------------------------------	------	-------------------------	------------	----	----	----	---	---	---	---	---	---	---	---	---

Okres:MYJAVA

303 213 RANČ SHR MIROSLAV IŠTOK		Sídlo: PORIADIE														
711 M.IŠTOK PORIADIE 107		Byc	7	1	8					4			4			
	16	Jal	1	1	2					1			1			
	6	B+JAL	8	2	10	45				5			5			
303 217 SHR ŠTEFAN BALÁŽ,VRBOVCE		Sídlo: VRBOVCE 798														
711 ŠTEFAN BALÁŽ, VRBOVC		Byc	40		40			20		10	10					
	100	Jal	40		40			10		10	10	10				
	0	B+JAL	80		80	80		30		20	20	10				
303 503 PD BREZOVÁ POD BRADLOM		Sídlo: BREZOVÁ POD BRADLOM														
711 BREZOVÁ POD BRADLOM		Byc	16	3	19		1	4	3	2	3		1		2	
	62	Jal	31	3	34		4	6	1	2	3	4	1	2	3	5
	10	B+JAL	47	6	53	74	5	10	4	4	6	6	4	2	5	5
303 805 MILAN BALÁŽ, SHR		Sídlo: VRBOVCE														
701 MILAN BALÁŽ, SHR		Byc	11		11				8				3			
	32	Jal	17		17				10				7			
	2	B+JAL	28		28	82			18				10			

Okres:NOVÉ MESTO NAD VÁHOM

304 019 PDP TEMATÍN V MODROVKE		Sídlo: MODROVKA														
711 MODROVKA		Byc	27	6	33		4	2	3	3	3		2	7	5	4
	96	Jal	27	7	34		4	3	4	5	4		1	8	4	2
	11	B+JAL	54	13	67	63	4	5	7	8	3	4	3	15	9	6
304 021 RADVAŇ S.R.O. NOVÁ BOŠÁCA		Sídlo: NOVÁ BOŠÁCA														
711 NOVÁ BOŠÁCA		Byc	13	14	27				5	5	4	2		2	9	
	102	Jal	21	18	39		2	11	6	2	6	5		3	1	3
	2	B+JAL	34	32	66	63	2	16	11	2	10	7		3	3	12
304 508 PD DOLNÉ SRNIE		Sídlo: DOLNÉ SRNIE														
711 DOLNÉ SRNIE		Byc	19	2	21		4		3	2	3	4		2	2	
	48	Jal	21	5	26		1	2	1	3	2	4	7	2	1	1
	21	B+JAL	40	7	47	68	5	2	4	5	3	8	7	4	3	1

Okres:POVAŽSKÁ BYSTRICA

306 201 SHR JOZEF BELÁS		Sídlo: POVAŽSKÁ BYSTRICA-KÚNOVEC														
701 POV. BYSTRICA-KÚNOVEC		Byc														
	4	Jal	1	1	2		1			1						
	1	B+JAL	1	1	2	40	1			1						
306 702 SHR A. BENÍKOVÁ, PAPERADNO		Sídlo: PAPERADNO 308 / 1														
701 PAPERADNO		Byc	2	5	7		2	2			2					
	32	Jal	4	6	10		4	4			1	1				
	5	B+JAL	6	11	17	46	6	6		1		3	1			
306 703 H.BIERNÁTOVÁ, P. BYSTRICA		Sídlo: POVAŽSKÁ BYSTRICA														
701 ZEMIAŇSKÝ KVÁŠOV		Byc	1	1	2					1	1					
	13	Jal	1	2	3				1		2					
	5	B+JAL	2	3	5	28			1		3					
306 704 SHR I. JANEK, P. BYSTRICA		Sídlo: POVAŽSKÁ BYSTRICA														
701 DOLNÝ MOŠTENEC		Byc														
	15	Jal	2	2	4		1		1		2					
	4	B+JAL	2	2	4	21	1		1		2					

PREHLAD O POČTE NARODENÝCH TELIAT v KU dojčiacich kráv podľa mesiacov v kontrolnom roku.

P o d n i k	Žijúce kravy Vyrad. kravy	Pohl	Počet od kráv prvôs.	Spolu %	Mesiac														
					10	11	12	1	2	3	4	5	6	7	8	9			
306 709 SHR MÁRIA ŠLAPKOVÁ 701 JASENICA	65 6		Sídlo: POV. BYSTRICA Byc 13 8 21 Jal 17 3 20 B+JAL 30 11 41 58				4	6											
306 714 SHR ZUZANA HERCEGHOVÁ 701 SHR ZUZANA HERCEGHOV	18 1		Sídlo: PODSKALIE Byc 5 2 7 Jal 4 1 5 B+JAL 9 3 12 63				1	3				2	1						
306 715 SHR, ING. J. ČIERNY 701 SLOPNÁ	7 1		Sídlo: POVAŽSKÁ BYSTRICA Byc 3 3 Jal 2 2 B+JAL 5 5 63								1	2							
306 801 MARTA BOŽELNÍKOVÁ 701 POVAŽSKÁ TEPLÁ	4 0		Sídlo: POVAŽSKÉ PODHRADIE Byc 1 4 5 Jal 1 4 5 125 B+JAL 1 4 5 125		1 1					4 4									

Okres: **PRIEVIDZA**

307 008 POLOEKO S.R.O. 702 LEHOTA POD VTÁČNIKOM	71 12		Sídlo: LEHOTA POD VTÁČNIKOM Byc 14 1 15 Jal 19 1 20 B+JAL 33 2 35 42		3 3	1 1	1 1		2 2		3 6		1 1	6 10	4 10				
307 022 AGROPROFIT SPOL. S R.O. 701 KOŠ	21 4		Sídlo: KOŠ Byc 11 3 14 Jal 4 2 6 B+JAL 15 5 20 80		3 4	2 1		1 1			7 3					1 1			
307 052 ZIHEKU - AGRI S.R.O. 701 ZEM. KOSTOLANY	29 2		Sídlo: ZEMIANSKE KOSTOLANY Byc 10 1 11 Jal 6 1 7 B+JAL 16 2 18 58								10 2		1 1	1 1	1 2				
307 302 AGROMA CHVOJNICA, S.R.O. 701 AGROMA CHVOJNICA, SPO	89 11		Sídlo: CHVOJNICA Byc 30 3 33 Jal 27 3 30 B+JAL 57 6 63 63						1 2	4 5	6 10	5 8	6 10	8 18	3 6	3 4			
307 705 VJARSPOL SRO, NITR. PRAVNO 701 VJARSPOL, S.R.O.	60 13		Sídlo: NITRIANSKE PRAVNO Byc 16 5 21 Jal 14 3 17 B+JAL 30 8 38 52		2 2	1 1	1 1	3 3	1 1	4 4	6 4	5 9	3 4	1 4	1 1	3 5	1 1	3 5	2 3
307 706 ČIERNÁ HORA A.S. VAL. BELÁ 701 VALASKÁ BELÁ	265 42		Sídlo: VALASKÁ BELÁ Byc 44 14 58 Jal 45 8 53 B+JAL 89 22 111 36		7 13	1 1	5 7		2 2	3 5	25 40	16 31	1 3						
307 710 AGRO EPEK, SRO ING. PÁNIS 701 AGRO EPEK, S.R.O.	36 1		Sídlo: NITRIANSKE RUDNO Byc 12 4 16 Jal 9 4 13 B+JAL 21 8 29 78							2 3	1 2		5 7	2 5	6 11				

PREHLAD O POČTE NARODENÝCH TELIAT v KU dojčiacich kráv podľa mesiacov v kontrolnom roku.

Mesiac

P o d n i k	Žijúce kravy Vyrad. kravy	Pohl	Počet od kráv prvôs.	Spolu ks	%	10	11	12	1	2	3	4	5	6	7	8	9
-------------	------------------------------	------	-------------------------	-------------	---	----	----	----	---	---	---	---	---	---	---	---	---

Okres:**PÚCHOV**

308 705 AGRO-VIESKA SHR		Sídlo: VIESKA															
701 VIESKA		Byc	3	3						1	2						
	15	Jal	1	4	5	1			1				2	1			
	9	B+JAL	4	4	8	33	1		1		1	2	2	1			
308 716 AGRODOLINA SPOL.S R.O.		Sídlo: ZUBÁK															
701 AGRODOLINA S.R.O. H.		Byc	2	5	7					1	1	1	1	1	2		
	26	Jal	4	6	10	4	2	1	1	1	1	1	1	1			
	8	B+JAL	6	11	17	50	4	2	2	1	1	1	1	2	2		

Okres:**TRENČÍN**

309 008 AGROSÚČA, A.S. HORNÁ SÚČA		Sídlo: HORNÁ SÚČA															
721 HORNÁ SÚČA		Byc	15	4	19	2	1	4	1	1	3	3	2	2			
	42	Jal	16	6	22		1		3	3	4	4	2	2	1	2	4
	13	B+JAL	31	10	41	75	2	2	4	4	3	7	4	4	1	2	4
309 535 PD VEĽKÁ HRADNÁ		Sídlo: VEĽKÁ HRADNÁ															
711 PD VEĽKÁ HRADNÁ		Byc	25	7	32	1	1	8	6	6	10						
	147	Jal	33	11	44	1	1	22	9	6	5						
	10	B+JAL	58	18	76	48	2	2	30	15	15						
309 705 ŽIHLAVNÍK, S.R.O. OMŠENIE		Sídlo: OMŠENIE															
711 OMŠENIE		Byc	21	6	27		3	4	1	2	2	5	4		4		2
	79	Jal	36	21	57	2	2	8	5	12	7	8	7	4	1		1
	54	B+JAL	57	27	84	63	2	5	12	6	14	9	13	11	4	5	3

Okres:**KOMÁRNO**

401 516 PVOD IŽA		Sídlo: IŽA															
701 IŽA - HLAVNÝ DVOR		Byc	4		4						1	1	1	1			
	18	Jal	7	1	8					1	1	1	1	2	2	1	
	5	B+JAL	11	1	12	52				1	2	2	1	3	2	1	
401 539 RD VRBOVÁ NAD VÁHOM		Sídlo: VRBOVÁ NAD VÁHOM															
702 JOBBAGY MAJER		Byc	4	3	7		1					2	2		2		
	24	Jal	7	8	15	1					2	4	2	4	1		
	18	B+JAL	11	11	22	52	1	1		1	2	6	4	4	3		
401 701 PAVOL BOTTKA-BOTTKA FARMA		Sídlo: KRAVANY NAD DUNAJOM															
712 KRAVANY FA MÁRIA		Byc	14	5	19	4					4	3	2	3			3
	42	Jal	19	5	24	2		1	1		1	3	4	5	2		5
	6	B+JAL	33	10	43	90	6	1	1		5	6	6	8	2		8
401 716 AGROČAT A.S. ČIL. RADVAŇ		Sídlo: ČILIŽSKÁ RADVAŇ															
701 KLÍŽSKA NEMÁ		Byc	19		19	2	2	1			3	1	3	4		1	2
	93	Jal	20		20	1	1	1	1	2	4	1	1	3		2	3
	14	B+JAL	39		39	36	3	3	2	1	2	7	2	4	7	3	5
401 807 SZABO ZSOLT - SHR		Sídlo: BŮČ															
701 SZABÓ ZSOLT - SHR		Byc															
	0	Jal	1	1	2								1				
	10	B+JAL	1	1	2	20				1			1				

PREHLAD O POČTE NARODENÝCH TELIAT v KU dojčiacich kráv podľa mesiacov v kontrolnom roku.

P o d n i k	Žijúce kravy Vyrad. kravy	Pohl	Počet od kráv prvôs.	Spolu %	Mesiac											
					10	11	12	1	2	3	4	5	6	7	8	9
Okres:LEVICE																
402 562 RD "PRAMEŇ" 701 BORY	21		Sídlo: SANTOVKA Byc 2 1 3									1	1	1		
	0	B+JAL	2 1 3 14									1	1	1		
402 587 PD ŽEMBEROVCE 703 BRHLOVCE	37		Sídlo: ŽEMBEROVCE Byc 16 1 17					3	3	2	2	3	2	2		
	12	B+JAL	14 1 15 65		1		1	1	3	2	5	2	3	1		
			30 2 32 65		1		1	4	3	3	7	5	5	3		
402 702 SHR ŠTEFAN VALKO 701 PEČENICE	25		Sídlo: PEČENICE Byc 10 1 11					2	7	2						
	7	B+JAL	6 1 7 56					1	5	1						
			16 2 18 56					3	12	3						
402 713 MICHLO ŠTEFAN 711 KURALANY	17		Sídlo: KURALANY 174 Byc 5 2 7		1	1		1	1		1				2	
	5	B+JAL	2 2 4 50		1	1		1	1		1	2			2	
			7 4 11 50		1	1		2	1		2	2			2	
402 721 AGRO-SEMEG S3 S.R.O. 701 HORNÉ SEMEROVCE	24		Sídlo: HORNÉ SEMEROVCE Byc 1 1 2						1	1						
	7	B+JAL	1 1 1 10					1	1		1					
			2 1 3 10					2	1		2	1				
402 722 PEKOP-PRANDORF 701 DEVIČANY	7		Sídlo: DEVIČANY Byc 2 2						2							
	4	B+JAL	3 3 5 45						3		3					
			5 5 45						5		5					
Okres:BYTČA																
501 505 PD KOTEŠOVÁ 712 KOTEŠOVÁ	60		Sídlo: KOTEŠOVÁ Byc 8 10 18		1			3	1	3	2	4	2	1	1	
	7	B+JAL	7 5 12 45		1			3	1	6	1	3	2	1	1	
			15 15 30 45		1			9	3	7	7	2	2	2		
501 507 AGROFATRA S.R.O., ŽILINA 711 PETROVICE	20		Sídlo: ŽILINA Byc 9 9		1	2	1		1	1	2	1				
	14	B+JAL	9 9 26		1	2	1		1	1	2	1				
501 508 PD PREDMIER 761 KOLÁROVCE	37		Sídlo: PREDMIER Byc 14 3 17		1		6			3	2	1	3	1		
	6	B+JAL	11 3 14 72		1		3		1	4	3	1	3	1		
			25 6 31 72		2		9		1	7	5	2	3	2		
Okres:ČADCA																
502 208 EMIL MIKO - SHR 701 KRÁSNO NAD KYSUCOU	9		Sídlo: KRÁSNO NAD KYSUCOU Byc 5 5						3	2						
	1	B+JAL	3 1 4 90						2	2						
			8 1 9 90						5	4						
502 502 PD ČIERNE 713 ČIERNE	26		Sídlo: ČIERNE Byc 13 13		2	1	3			1	2		1	1	1	1
	9	B+JAL	8 1 9 63		2	2	1		2		1		1	1	2	1
			21 1 22 63		2	3	4		2	1	2		1	2	3	1

PREHLAD O POČTE NARODENÝCH TELIAT v KU dojčiacich kráv podľa mesiacov v kontrolnom roku.

Mesiac

P o d n i k	Žijúce kravy Vyrad. kravy	Pohl	Počet od kráv prvôs.	Spolu %	10	11	12	1	2	3	4	5	6	7	8	9
502 517 RD STARÁ BYSTRICA, DRUŽST. 713 STARÁ BYSTRICA	85	Byc Jal	17 25	17 27				5 7	2 9	4 1	1 5	4 4	1 1			
	1	B+JAL	42	44	51			12	11	5	6	8	2			
502 701 HANNIBALL S.R.O. 712 MAKOV	119	Byc Jal	23 28	5 36	28		1	6	2	1	4	8	6	6		
	13	B+JAL	51	13	64	48	1	7	5	2	11	14	13	11		
502 704 AGROFARMA S.R.O. STAŠKOV 712 STAŠKOV	72	Byc Jal	26 28	5 33	31	1	2		6 9	6 5	9 5	5 4	1 4	3 2	1	
	4	B+JAL	54	10	64	84	1	2	15	11	14	9	5	5	2	

Okres: DOLNÝ KUBÍN

503 201 JOZEF SÁRENÝ, SÚKR. ROLN. 701 DOLNÝ KUBÍN	7	Byc Jal	4 3	1 4	5		1	1		1		1				1
	2	B+JAL	7	2	9	100	1	1	1	2		1				3
503 213 JÁN VICÁŇ 701 JÁN VICÁŇ, OR.PORUBA	6	Byc Jal	3 1	1	3				2	1		1				
	1	B+JAL	3	1	4	57			2	1		1				
503 502 PD DOLNÝ KUBÍN 701 BZINY	17	Byc Jal	3 3	1 4	3		1		4	2	2					
	8	B+JAL	6	4	10	40	1		5	4						
503 516 PD V PÁRNICI 701 PÁRNICA	57	Byc Jal	10 9	7 8	17	2	2		1	3	2	3		1	2	1
	9	B+JAL	19	15	34	52	2	2	1	5	4	5	4	4	2	2

Okres: KYSUCKÉ NOVÉ MESTO

504 401 FAK - ONDRUŠEK MILAN 701 FAK - MILAN ONDRUŠEK	8	Byc Jal	2 2	2	18			2								
	3	B+JAL	2	2	18			2								
504 510 POD RADOĽA 713 RADOĽA	98	Byc Jal	3 22	1 4	4	1	2	1	2	1	2	1	1	4	2	
	16	B+JAL	25	5	30	26	1	3	1	2	2	1	2	4	2	

Okres: LIPTOVSKÝ MIKULÁŠ

505 512 RD HYBE 701 HYBE	15	Byc Jal	3 8	3	10				1			1	1			
	6	B+JAL	11	2	13	62			1	2	3	1	6			
505 519 PD KVAČANY		Byc														

PREHLAD O POČTE NARODENÝCH TELIAT v KU dojčiacich kráv podľa mesiacov v kontrolnom roku.

P o d n i k	Žijúce kravy Vyrad. kravy	Pohl	Počet od kráv prvôs.	Spolu % ks	Mesiac													
					10	11	12	1	2	3	4	5	6	7	8	9		
701 KVAČANY		Byc	1	1			1											
	26	Jal	4	4		1	2										1	
505 549 PD VAŽEC	5	B+JAL	5	5	16	1	3										1	
701 VAŽEC		Sídlo: VAŽEC																
		Byc	6	10	16					3	13							
	32	Jal	4	9	13					2	11							
505 700 AGRO - RACIO S.R.O.	20	B+JAL	10	19	29	56				5	24							
703 SVÄTÝ KRÍŽ		Sídlo: LIPTOVSKÝ MIKULÁŠ																
		Byc	27	35	62				2	9	15	17	10	9				
	261	Jal	38	37	75				2	23	15	12	11	12				
	54	B+JAL	65	72	137	43			4	32	30	29	21	21				
505 716 LK-SERVIS,SRO, PART.LUPČA		Sídlo: PARTIZÁNSKA LUPČA	317															
701 PARTIZÁNSKA LUPČA		Byc	5	3	8					1	1							
	13	Jal	7	7	7					1	2							
	7	B+JAL	12	3	15	75				1	2							
Okres: MARTIN																		
506 504 PD GADER BLATNICA		Sídlo: BLATNICA																
711 ĎANOVÁ		Byc	28	14	42					2	1	3	7	5	9	2	7	3
	160	Jal	31	14	45					4	1	7	3	6	13	6	4	1
	33	B+JAL	59	28	87	45				6	2	10	10	11	22	8	11	4
Okres: NÁMESTOVO																		
507 202 MATEJ BABINSKÝ		Sídlo: BABÍN																
701 MATEJ BABINSKÝ		Byc	2		2													
	5	Jal	1		1													
	1	B+JAL	3		3	50												
507 509 PD SO SÍDLOM V LOKCI		Sídlo: LOKCA																
701 LOKCA		Byc	2		2													
	24	Jal	6		6													
	2	B+JAL	8		8	31												
507 511 AGRO MÚTNE S.R.O.		Sídlo: MÚTNE																
701 MÚTNE		Byc	41	1	42													
	123	Jal	47	1	48													
	10	B+JAL	88	2	90	68												
507 518 RD RABČICE		Sídlo: RABČICE																
701 RABČICE		Byc	16	10	26													
	63	Jal	16	9	25													
	24	B+JAL	32	19	51	59												
Okres: TURČIANSKE TEPLICE																		
509 509 PD DUBOVÉ		Sídlo: DUBOVÉ																
731 VEĽKÝ ČEPČÍN		Byc	7	17	24													
	48	Jal	7	10	17													
	2	B+JAL	14	27	41	82												
509 519 PD MOŠOVCE		Sídlo: MOŠOVCE																

PREHLAD O POČTE NARODENÝCH TELIAT v KU dojčiacich kráv podľa mesiacov v kontrolnom roku.

Mesiac

P o d n i k	Žijúce kravy Vyrad. kravy	Pohl	Počet od kráv prvôs.	Spolu %	10	11	12	1	2	3	4	5	6	7	8	9
711 PD-MOŠOVCE	79	Byc	11	10	21				4	3	6	5	1	1	1	
	0	Jal	13	6	19	1	1		1	2	4	1	3	1	3	
721 TURČIANSKY MICHAL	0	B+JAL	24	16	40	51	1	1	2	5	5	10	6	4	2	4
	0	Byc	4	4	8		4	1								
	17	Jal	6	2	8		3	1	2							
	17	B+JAL	10	6	16	94	7	2	5	2						
Výsledky za podnik	79	Byc	15	14	29		4	1	3	4	3	6	5	1	1	1
	17	Jal	19	8	27		4	2	2	4	1	2	4	1	3	3
	17	B+JAL	34	22	56	58	8	3	5	4	5	5	10	6	4	4
509 703 HOSPODÁR, S.R.O. SKLENÉ		Sídlo: SKLENÉ														
711 SKLENÉ	272	Byc	76	33	109		3	10	16	10	9	12	27	17	3	2
	72	Jal	88	44	132		3	8	3	15	11	22	21	21	14	14
	72	B+JAL	164	77	241	70	6	18	19	25	20	34	48	38	17	16
509 707 BORIS BALÁŽ - SHR		Sídlo: SKLENÉ														
711 SKLENÉ	71	Byc	21	6	27					7	13	4	1	2		
	0	Jal	20	3	23					10	9	3		1		
	0	B+JAL	41	9	50	70				17	22	7	1	3		
509 708 AGROTRADE GROUP S.R.O.		Sídlo: ROŽŇAVA														
721 MALÝ ČEPČÍN	220	Byc	82	14	96			4	38	12	5	11	12	11	3	
	21	Jal	81	9	90			2	35	18	10	8	12	4	1	
	21	B+JAL	163	23	186	77		6	73	30	15	19	24	15	4	

Okres: **TVRDOŠÍN**

510 203 ŠTEFAN DUDA		Sídlo: ČIMHOVÁ 132														
701 ČIMHOVÁ	6	Byc	2	1	3								1			
	5	Jal	1		1									1		
	5	B+JAL	3	1	4	36								1	1	
510 503 PDLČV ČIMHOVÁ		Sídlo: ČIMHOVÁ														
701 VITANOVÁ	26	Byc	3		3								1			2
	13	Jal	3		3								1	2		
	13	B+JAL	6		6	15							1	3		2

Okres: **ŽILINA**

511 045 LKV, S.R.O. SVEDERNÍK		Sídlo: SVEDERNÍK														
701 SVEDERNÍK	123	Byc	41	10	51		1	9	13	7	2	9	1	4	5	
	22	Jal	47	11	58			8	16	8	5	14	4	4	3	
	22	B+JAL	88	21	109	75	1	17	29	15	7	23	5	4	8	
511 501 AGRODRUŽSTVO BÁNOVÁ		Sídlo: ŽILINA - BÁNOVÁ														
721 OVČIARSKO	71	Byc	27	6	33						1	19	10	2	1	
	18	Jal	13	7	20						2	4	10	3	1	
	18	B+JAL	40	13	53	60					1	23	20	5	2	
511 508 PD DLHÉ POLE, DRUŽSTVO		Sídlo: DLHÉ POLE														
711 DLHÉ POLE	150	Byc	53	14	67		4	9	11	12	5	9	3		10	4
	28	Jal	44	19	63		2	9	12	6	2	16	1		7	8
	28	B+JAL	97	33	130	73	6	18	23	18	7	25	4		17	12
511 510 AGROFIN PD DOLNÝ HRIČOV		Sídlo: DOLNÝ HRIČOV														

PREHLAD O POČTE NARODENÝCH TELIAT v KU dojčiacich kráv podľa mesiacov v kontrolnom roku.

Mesiac

P o d n i k	Žijúce kravy Vyrad. kravy	Pohl	Počet od kráv prvôs.	Spolu ks	%	10	11	12	1	2	3	4	5	6	7	8	9
701 DOLNÝ HRIČOV		Byc	5	2	7		1			3	1	1		1			
	21	Jal	6	4	10		1		1	2	2	1		1	2		
	0	B+JAL	11	6	17	81	2		1	5	3	2		2	2		
511 522 RD TERCHOVÁ		Sídlo: KRASŇANY	Byc	12	2	14	1	5	1	5				1			
712 FARMA KRASŇANY		Jal	13	3	16	2	4	1	1	2	1		1	4	1		
	48	B+JAL	25	5	30	55	3	9	2	7	1		1	5	1		
511 542 AGROŽIAR S.R.O. POLUVSIE		Sídlo: POLUVSIE	Byc	53	11	64	2	4	4	6	7	15	13	7	6		
721 POLUVSIE		Jal	32	14	46	3	4	4	4	6	11	8	8	2			
	149	B+JAL	85	25	110	65	5	4	8	10	13	26	21	15	8		
511 548 ROLSPOL, S.R.O. TURIE		Sídlo: TURIE 525	Byc	6	9	15			1			2	12				
712 TURIE		Jal	6	6	12				2		2	1	7				
	48	B+JAL	12	15	27	46			3		2	3	19				
511 561 DRUŽSTVO BREZOVÁ BYTČICA		Sídlo: ŽILINA - BYTČICA	Byc	28	28				1		26			1			
712 BYTČICA		Jal	10	10				1		9							
	54	B+JAL	38	38	68			2		35				1			
511 701 K+M, S.R.O. JASENOVÉ		Sídlo: JASENOVÉ	Byc	3	2	5		4	1								
712 JASENOVÉ		Jal	9	2	11		10	1									
	45	B+JAL	12	4	16	25	14	2									
	19																
Okres: BANSKÁ BYSTRICA																	
601 526 AGRONEMCE, A.S.		Sídlo: NEMCE	Byc	15	2	17	4		1	4	1	5					1
711 RUDLOVÁ		Jal	22	2	24	6	7	4	2	1	1	3					
	135	B+JAL	37	4	41	28	10	7	5	6	2	8					1
601 534 PD SEBEDÍN-BEČOV		Sídlo: SEBEDÍN - BEČOV	Byc	3	2	5	1	1	1			1			1		
711 BEČOV		Jal	9	2	11			1	2		2			1	2	3	
	13	B+JAL	12	4	16	70	1	1	2		3			1	3	3	
601 601 PD PODLAVICE		Sídlo: BANSKÁ BYSTRICA - PODLAVICA	Byc	16	1	17		1	1	3	4	2	2	2	2		
711 TAJOV		Jal	18	4	22			1	4	7	4	2	2	2	2		
	69	B+JAL	34	5	39	51	1	1	5	10	8	4	4	4	4	2	
	8																
Okres: BANSKÁ ŠTIAVNICA																	
602 710 SPOL.AGRO POČÚVADLO SRO.		Sídlo: POČÚVADLO	Byc	5	1	6									5	1	
701 POČÚVADLO		Jal	4	1	5			2						3			
	20	B+JAL	9	2	11	52		2						8		1	
	1																
Okres: BREZNO																	
603 723 AGROHELP S.R.O. HELPA		Sídlo: HELPA															

PREHLAD O POČTE NARODENÝCH TELIAT v KU dojčiacich kráv podľa mesiacov v kontrolnom roku.

Mesiac

P o d n i k	Žijúce kravy Vyrad. kravy	Pohl	Počet od Spolu % kráv prvôs. ks	10	11	12	1	2	3	4	5	6	7	8	9
711 HELPA		Byc	17 6 23					3	4	7	3	5		1	
	54	Jal	16 8 24		1	1	1	1	6	7	3	1	2		1
	8	B+JAL	33 14 47 76		1	1	1	4	10	14	6	6	2	1	1

Okres: **DETVA**

604 714 SD SHR HRIŇOVÁ		Sídlo: HRIŇOVÁ													
711 HRIŇOVÁ		Byc	65 11 76	5	6	5	12	18	11	9	7	3			
	332	Jal	40 12 52	2	5	4	7	9	9	7	8	1			
	20	B+JAL	105 23 128 36	7	11	9	19	27	20	16	15	4			
604 716 SVOJPOMOCNÉ DRUŽSTVO JHR		Sídlo: DETVIANSKA HUTA													
701 DETVIANSKA HUTA		Byc	1 1				1								
	8	Jal	2 1 3	1						1	1				
	1	B+JAL	3 1 4 44	1			1			1	1				

Okres: **KRUPINA**

605 001 MÁRIA FILUŠOVÁ SHR		Sídlo: KRUPINA													
701 KRUPINA TANISTRAVÁR		Byc	5 5	1					2					2	
	11	Jal	7 1 8	1					3		2			1	
	0	B+JAL	12 1 13 118	2			1		5		2			3	
605 004 PETER KRILEK, NOVÁ HORA		Sídlo: KRUPINA													
711 NOVÁ HORA		Byc	7 2 9					2		1	5	1			
	16	Jal	8 8	1				1		2	2	2			
	7	B+JAL	15 2 17 74	1				3		3	7	3			
605 029 JOZEF RAUSA		Sídlo: SENOHRAD													
711 SENOHRAD 287		Byc	3 3				1	1		1					
	5	Jal	1 2 3				1			2					
	1	B+JAL	4 2 6 100				2	1		3					

Okres: **POLTÁR**

607 001 JOZEF ŇUŇUK, POLTÁR		Sídlo: POLTÁR													
701 VLKOVO		Byc	8 8					2	1	3	1	1			
	21	Jal	10 1 11					1	3	2	4	1			
	3	B+JAL	18 1 19 79					3	4	5	5	2			
607 010 JÁN ŇUŇUK, LIEŠNICA		Sídlo: KOKAVA NAD RIMAVICOU													
701 VLKOVO		Byc	5 5				1		2	1		1			
	12	Jal	4 4				1	1			2				
	0	B+JAL	9 9 75				2	1	2	1	2	1			
607 020 ŠKORŇA JÁN		Sídlo: ŠOLTÝSKA													
701 ŠOLTÝSKA		Byc	2 1 3						1	2					
	11	Jal	7 7						5	2					
	1	B+JAL	9 1 10 83						6	4					
607 022 DUŠAN CAGAN, CISÁRSKE		Sídlo: UTEKÁČ													
701 CISARSKE		Byc	12 1 13						4	3	6				
	28	Jal	13 1 14						7	2	5				
	5	B+JAL	25 2 27 82						11	5	11				

PREHLAD O POČTE NARODENÝCH TELIAT v KU dojčiacich kráv podľa mesiacov v kontrolnom roku.

P o d n i k	Žijúce kravy Vyrad. kravy	Pohl	Počet od kráv prvôs. ks	Spolu %	Mesiac											
					10	11	12	1	2	3	4	5	6	7	8	9
Okres:REVÚCA																
608 201	AGRODRUŽSTVO-S V REVÚCEJ	Sídlo: REVÚCA														
701	AGRODRUŽSTVO-S-REVÚC	Byc	17	8	25	2		1	1	1	12	3	5			
	137	Jal	13	11	24		1		5	7	5	6				
	30	B+JAL	30	19	49	2	1	1	1	6	19	8	11			
608 749	AGROTURIEC SPOL. S R.O.	Sídlo: SKEREŠOVO														
701	SKEREŠOVO	Byc	20		20	3		2	2	1	1		5	3		
	70	Jal	21		21	2	1		4				6	6		
	16	B+JAL	41		41	5	1	2	6	2	1	1	11	9		
Okres:RIMAVSKÁ SOBOTA																
609 028	ZRAK JOZEF-SHR	Sídlo: HNÚŠŤA														
701	REPIŠŤIA	Byc	9	2	11				1	3	1	5				
	32	Jal	4	3	7				1		1	4				
	9	B+JAL	13	5	18	4			2	3	2	9				
609 212	JÁN SEBÍN	Sídlo: ČIERNY POTOK														
701	ČIERNY POTOK	Byc	4		4				4							
	16	Jal	5	2	7			1	1	4	1					
	0	B+JAL	9	2	11	6		1	1	8	1					
609 223	BORBÁŠ JÚLIUS	Sídlo: GEMERSKÉ DECHTÁRE														
701	BORBÁŠ JÚLIUS	Byc	25	2	27			3	5	2	2	6	1	3		
	89	Jal	40	2	42			7	5	5	10	4	5	2		
	12	B+JAL	65	4	69	6		10	10	7	12	10	6	5		
609 423	ZOLTÁN BORBÁS, SHR	Sídlo: GEMERSKÉ DECHTÁRE														
701	ZOLTÁN BORBÁS SHR	Byc	5	1	6	2			2		2					
	62	Jal	11	8	19	1	4	1	4	2	5	2				
	7	B+JAL	16	9	25	3	4	1	6	2	7	2				
609 581	DRUŽ.PODIELNIKOV VČELINCE	Sídlo: VČELINCE														
701	RUMINCE	Byc	49	21	70					11	19	7	5	15		
	187	Jal	57	24	81	3	1			16	20	5	6	19		
	37	B+JAL	106	45	151	3	1			27	39	12	11	34		
609 701	KELO A SYNOVIA, S.R.O.	Sídlo: VEĽKÉ TERIAKOVCE														
701	MALÉ TERIAKOVCE	Byc	5	8	13	1	1		2	1	2	2	2	2		
	55	Jal	16	13	29	4	4	1	2	1	4	4	4	1		
	12	B+JAL	21	21	42	5	5	1	2	3	5	6	6	3		
609 709	AGRORIS S.R.O R. SOBOTA	Sídlo: RIMAVSKÁ SOBOTA														
701	PINCINÁ	Byc	70	14	84	5	8	10	6	3	11	11	12	10		
	234	Jal	85	22	107	5	14	13	10	9	6	14	9	11		
	20	B+JAL	155	36	191	10	22	23	16	12	17	25	21	21		
		Byc	9	4	13						2	2	5	2		
	29	Jal	8	3	11	1						1	4	2		
	9	B+JAL	17	7	24	1						3	9	4		
		Byc	79	18	97	5	8	10	6	3	11	13	14	15		
	263	Jal	93	25	118	6	14	13	10	9	6	14	10	15		
	29	B+JAL	172	43	215	11	22	23	16	12	17	27	24	30		
609 720	ING. LORINZ MICHAL	Sídlo: GORTVA - KYSELKA														
701	HODEJOVEC - KYSELKA	Byc	4		4					1	1		1	1		
	19	Jal	4		4							1	1			
	0	B+JAL	8		8					1	1	1	1	1		

PREHLAD O POČTE NARODENÝCH TELIAT v KU dojčiacich kráv podľa mesiacov v kontrolnom roku.

Mesiac

P o d n i k	Žijúce kravy Vyrad. kravy	Pohl	Počet od kráv prvôs.	Spolu % ks	10	11	12	1	2	3	4	5	6	7	8	9
609 721 DANKO BARNABÁŠ, ŠÍRKOVCE		Sídlo: ŠÍRKOVCE	062													
701 DUBNO		Byc	20	9	29			5	7	4	1	3	2	4	2	1
	84	Jal	29	6	35			9	7	4	3	5	3	3	3	1
	14	B+JAL	49	15	64	65		14	14	8	4	3	7	7	5	2
609 723 AGRO-HANVA S.R.O.		Sídlo: HRKÁČ														
701 CHANAVA		Byc	19	18	37	6	10	4	2	10	4	1				
	139	Jal	15	14	29	5	1	5		11	3	4				
	21	B+JAL	34	32	66	41	11	11	9	2	7	5				
609 730 DRUŽSTVO AGRIA		Sídlo: GEMERSKÝ JABLONEC														
701 GEMERSKÝ JABLONEC		Byc	11	5	16				1	1			2	12		
	46	Jal	8	2	10					3			2	3	2	
	0	B+JAL	19	7	26	57			1	4			4	15	2	
609 732 PALOC S.R.O. PETROVCE		Sídlo: PETROVCE														
701 PETROVCE		Byc	12	5	17					1	8	1	4	3		
	53	Jal	10	10	20			1		10	6	1	2	2		
	13	B+JAL	22	15	37	56		1		11	14	2	4	5		
609 743 GAZDA S.R.O.		Sídlo: HAJNAČKA														
701 HAJNAČKA		Byc	19	3	22	2			1		8	3	1	5	2	
	47	Jal	9	4	13		1	2		2	3	1	3	1	1	
	0	B+JAL	28	7	35	74	2	1	2	1	11	4	4	5	3	
609 746 POJNOBLH S.R.O.		Sídlo: HNÚŠŤA														
701 POTOK		Byc	54	60	114	13	10	8	2	9	31	9	7	25		
	331	Jal	40	76	116	5	9	11	7	2	31	10	15	26		
	23	B+JAL	94	136	230	65	18	19	19	9	11	62	19	22	51	
609 749 FIRMA GULÍK S.R.O.		Sídlo: RIMAVSKÁ SOBOTA														
701 HRUŠOVO		Byc	11	1	12	1			4	1	2			1	2	1
	34	Jal	9	3	12			1		2	3	2		1		
	7	B+JAL	20	4	24	59	1		1	6	4	5	2	2	2	1
609 757 PAVEL URBAN		Sídlo: HUSINÁ														
701 PAVEL URBAN		Byc	9	2	11	2				2	2		3			
	36	Jal	9	4	13	4		2		2	3	2	1			
	0	B+JAL	18	6	24	67	6		1		5	4	4			
609 893 SHR - DIANIŠKA PETER		Sídlo: TISOVEC														
701 SHR - DIANIŠKA PETER		Byc	1		1							1				
	11	Jal	4		4		2	1					1			
	0	B+JAL	5		5	45	2	1				1	1			

Okres: ZVOLEN

611 005 AGROBELL S.R.O.		Sídlo: SLIAC														
711 AGROBELL S.R.O.		Byc	41	10	51	5	7	6	6	7		6		4	3	7
	117	Jal	31	14	45	7	7	6	3	8	1	8	2	1	1	1
	4	B+JAL	72	24	96	79	12	14	12	9	15	1	14	2	5	8
611 352 VLM PLIEŠOVCE		Sídlo: PLIEŠOVCE														
721 VIDOV VRCH - LÁŽTEKY		Byc	45	13	58				28	13	13	4				
	108	Jal	25	7	32				12	6	7	7				
	3	B+JAL	70	20	90	81			40	19	20	11				

PREHLAD O POČTE NARODENÝCH TELIAT v KU dojíacich kráv podľa mesiacov v kontrolnom roku.

P o d n i k	Žijúce kravy Vyrad. kravy	Pohl	Počet od kráv prvôs.	Spolu % ks	Mesiac										
					10	11	12	1	2	3	4	5	6	7	8
Okres:ŽARNOVICA															
612 350 ŠK. MAJETOK NOVÁ BAŇA		Sídlo: NOVÁ BAŇA													
711 NOVÁ BAŇA		Byc	8	4	12		2	1	2	3			1		1
	18	Jal	3	4	7					1				1	1
	6	B+JAL	11	8	19	79	2	4	2	4			1		1
612 702 POLAN, SPOL.S R.O. N.BAŇA		Sídlo: NOVÁ BAŇA													
711 MALÁ LEHOTA		Byc	25	5	30		1	2	6	5	4	4	2		2
	106	Jal	21	6	27		2	2	4	3	4	5	1		2
	12	B+JAL	46	11	57	48	3	4	10	8	8	9	3		4
714 HORNÉ HÁMRE		Byc	26	2	28		1			1	11	2	3		2
	77	Jal	28	8	36					1	13	9	4		2
	24	B+JAL	54	10	64	63	1		2	2	24	11	7		6
Výsledky za podnik		Byc	51	7	58		2	2	6	6	15	6	5		4
	183	Jal	49	14	63		2	2	4	4	17	14	5		2
	36	B+JAL	100	21	121	55	4	4	10	10	32	20	10		6
Okres:ŽIAR NAD HRONOM															
613 701 EKO - PRODUKT, S.R.O.		Sídlo: DOLNÁ ŠTUBŇA													
711 KREMICKÉ BANE		Byc	25	8	33		4	2		6	5	4	4	2	3
	102	Jal	33	9	42			1	5	2	4	11	7	3	6
	9	B+JAL	58	17	75	68	4	3	5	8	9	15	11	5	9
613 702 KREMPOS, SPOL. S.R.O.		Sídlo: ŽIAR NAD HRONOM													
711 KUNEŠOV		Byc	40	40	80		6	3	7	14	3	7	15	9	14
	238	Jal	35	47	82		6	4	4	12	6	13	15	5	11
	32	B+JAL	75	87	162	60	12	7	11	26	9	20	30	14	25
Okres:BARDEJOV															
701 501 PPD BARDEJOV		Sídlo: BARDEJOV													
751 HERVARTOV		Byc	36	17	53			4	5	3	10	7	7	15	2
	117	Jal	36	12	48			7	4	3	3	13	7	9	1
	3	B+JAL	72	29	101	84		11	9	6	13	20	14	24	3
701 508 PPD BREZOV		Sídlo: BREZOV													
711 BREZOV		Byc	14	2	16				2	3	1	1		3	1
	52	Jal	14		14		1			2	2	2		2	4
	6	B+JAL	28	2	30	52	1	2		5	3	3		3	7
701 512 PD MIER DUBINNÉ		Sídlo: DUBINNÉ													
711 DUBINNÉ		Byc	31	11	42		1			14	18	9			
	91	Jal	29	13	42					18	18	5	1		
	39	B+JAL	60	24	84	65	1			32	36	14	1		
701 515 LADISLAV KULKA VK & SPOL.		Sídlo: BARDEJOV													
711 PETROVÁ		Byc	16	2	18					2	6	5			4
	79	Jal	24	4	28		1	1	1	3	13	6			3
	5	B+JAL	40	6	46	55	1	1	1	5	19	11			7
712 ŠAŠOVÁ		Byc	9		9					1	5	1			2
	15	Jal	51	19	70					3	10	21	13	11	2
	21	B+JAL	60	19	79	219			9	4	15	22	13	11	2

PREHLAD O POČTE NARODENÝCH TELIAT v KU dojčiacich kráv podľa mesiacov v kontrolnom roku.

P o d n i k	Žijúce kravy Vyrad. kravy	Pohl	Počet od kráv prvôs.	Spolu ks	%	Mesiac											
						10	11	12	1	2	3	4	5	6	7	8	9
713 VYŠNÁ VOĽA		Byc	20	20				1			7	1	1	6	4		
	62	Jal	7	7							2			5			
	18	B+JAL	27	27	34			1			9	1	1	11	4		
714 STULANY		Byc	1	1				1									
	0	Jal	39	19	58	2	7	14	4	7	10	6	3	5			
	0	B+JAL	40	19	59	2	7	14	5	7	10	6	3	5			
721 VYŠNÝ TVAROŽEC		Byc	30	17	47			4	9	5	17	5	1	4			2
	120	Jal	33	16	49			3	7	6	17	11	2	2			1
	2	B+JAL	63	33	96	79		7	16	11	34	16	3	6			3
791 HAŽLÍN		Byc	14	8	22			1			8	2	6		5		
	121	Jal	15	2	17							1	6	3	4		3
	22	B+JAL	29	10	39	27		1			8	3	12	3	9		3
Výsledky za podnik		Byc	90	27	117			6	11	12	39	13	8	10	15		3
	397	Jal	169	60	229	2	8	27	15	26	63	37	22	17	8		4
	68	B+JAL	259	87	346	74	2	8	33	26	38	102	50	30	27	23	7
701 516 ANNA KULKOVÁ, VK A SPOL.		Sídlo:	TARNOV														
711 STULANY		Byc	18		18					5	6	2		3	1		
	48	Jal	6		6			1						4	1		
	15	B+JAL	24		24	38		2		5	6	2		7	2		
701 536 POĽNODRUŽSTVO KRUŽLOV		Sídlo:	KRIVÉ														
731 BOGLIARKA		Byc	29	4	33	5		2		5	8	6			5	1	1
	93	Jal	24	6	30	6		2	1	5	5	9	1		1		
	13	B+JAL	53	10	63	59	11	4	1	10	13	15	1		6	1	1
701 538 BLOKON SPOL. S R.O.		Sídlo:	KOŠICE														
741 KUČÍN		Byc	11	2	13	7		1	5								
	0	Jal	15	2	17	10	1	3	3								
	78	B+JAL	26	4	30	38	17	1	4	8							
701 541 AGRIKON, S.R.O.		Sídlo:	BARDEJOV														
711 OLŠAVCE		Byc	2	2	4						1	1	1	1			
	17	Jal	4	8	12	1	1	2			2	3	1		2		
	1	B+JAL	6	10	16	89	1	1	2		3	4	2	1	2		
701 542 HOĽOVA ANDREJ SHR		Sídlo:	KOPRIVNICA														
711 KOPRIVNICA		Byc	3	1	4							1		3			
	9	Jal	2	3	5							1	3	1			
	0	B+JAL	5	4	9	100						2	3	4			
701 543 VINCENT FERЕК		Sídlo:	KOPRIVNICA - DUBIE														
711 DUBIE		Byc	1		1			1									
	0	Jal	4	1	5		1		4								
	0	B+JAL	5	1	6		1	1	4								
701 548 PD JAVORINA MALCOV		Sídlo:	MALCOV														
711 MALCOV		Byc	104	34	138	18	10	7	19	8	36	28	2	5	1	2	2
	363	Jal	121	45	166	22	4	15	20	11	37	24	13	2	1	4	13
	53	B+JAL	225	79	304	73	40	14	22	19	73	52	15	7	2	6	15
701 550 RV, S.R.O., PORÚBKA		Sídlo:	PORÚBKA														
711 PORÚBKA		Byc	14	1	15						6	2	2	4	1		
	46	Jal	4	1	5									2	3		
	10	B+JAL	18	2	20	36					6	2	2	6	4		
701 569 EKO-BIO, S.R.O.		Sídlo:	SMILNO														

PREHLAD O POČTE NARODENÝCH TELIAT v KU dojčiacich kráv podľa mesiacov v kontrolnom roku.

Mesiac

Podnik	Žijúce kravy Vyrad. kravy	Pohl	Počet od Spolu %			Mesiac											
			kráv	prvôs.	ks	10	11	12	1	2	3	4	5	6	7	8	9
711 JEDLINKA		Byc	31	12	43	2	5	5	3	5	8	7	5	3			
	102	Jal	29	5	34			3	2	8	7	8	4	2			
	25	B+JAL	60	17	77	2	5	8	5	13	15	15	9	5			
701 574 PD ŠARIŠSKÉ ČIERNE		Sídlo: ŠARIŠSKÉ ČIERNE															
711 ŠARIŠSKÉ ČIERNE		Byc	46	12	58	11	2		6	11	3	7	8			4	6
	154	Jal	52	17	69	6	1		3	16	3	16	8			8	8
	15	B+JAL	98	29	127	17	3		9	27	6	23	16			12	14
701 577 AGRODRUŽSTVO TARNOV		Sídlo: ROKYTOV															
711 SVERŽOV		Byc	3		3					1	1		1				
	7	Jal	3		3									1			
	5	B+JAL	6		6				1	1	1	1	1	1			
722 ZLATÉ		Byc	10		10	1			2	2	1	2				2	
	18	Jal	6		6					2			1	2	1		
	3	B+JAL	16		16	1			2	2	3	2	1	2	1	2	
Výsledky za podnik		Byc	13		13	1			2	2	3		1			2	
	25	Jal	9		9				1	1	2		1	3	1		
	8	B+JAL	22		22	1			3	3	4	3	2	3	1	2	
701 701 AGRO ČERGOV, S.R.O.		Sídlo: OSIKOV															
721 FRIČKOVCE		Byc	18	3	21	2	2		1	2	2	1	1	3	2	4	1
	53	Jal	24	11	35	2	2		4	6	3	1	2	1	2	4	8
	6	B+JAL	42	14	56	4	4		4	7	5	3	2	5	6	12	1
701 705 FARMA BUKOVINA S.R.O.		Sídlo: BARDEJOV															
711 CÍGELKA		Byc	53	11	64	1	1		4	5	3	12	10	5	6	14	2
	154	Jal	32	17	49				1	8	5	2	15	6	3	3	2
	7	B+JAL	85	28	113	1	2		5	13	8	14	25	11	9	17	5
701 706 ORAGRO - V, S.R.O.		Sídlo: MARHAŇ															
721 PETROVCE		Byc	32	7	39	2	3		11	10	3	4	3	2	1		
	115	Jal	30	13	43				3	12	7	2	7	8	3	1	
	28	B+JAL	62	20	82	2	6		23	17	5	11	11	5	2		
701 774 AKBARIES S.R.O.		Sídlo: BARDEJOV															
711 ANDREJOVÁ		Byc	16	8	24					12	4	2	6				
	72	Jal	19	10	29	1				13	4	4	6	1			
	4	B+JAL	35	18	53	1				25	8	6	12	1			

Okres: HUMENNÉ

702 006 AGRO-TREND SRO ČERNINA		Sídlo: ČERNINA															
712 TURCOVCE		Byc	8	14	22				3	3	1	3	12				
	73	Jal	17	7	24	3	1		3	3	1	6	2	4	1		
	11	B+JAL	25	21	46	3	1		6	6	2	9	14	4	1		
713 ČERNINA		Byc	7	3	10				1	2				3	3	1	
	61	Jal	2		2												2
	3	B+JAL	9	3	12				1	2				3	3	1	2
Výsledky za podnik		Byc	15	17	32				4	5	1	3	12	3	3	1	
	134	Jal	19	7	26	3	1		3	3	1	6	2	4	1		2
	14	B+JAL	34	24	58	3	1		7	8	2	9	14	7	4	1	2
702 036 AGROPAPÍN, S.R.O.		Sídlo: PAPÍN															

PREHLAD O POČTE NARODENÝCH TELIAT v KU dojíciacich kráv podľa mesiacov v kontrolnom roku.

Mesiac

P o d n i k	Žijúce kravy Vyrad. kravy	Pohl	Počet od kráv prvôs.	Spolu %	10	11	12	1	2	3	4	5	6	7	8	9		
715 PAPIŇ		Byc	51	16	67	2	6	4			10	20	11	3	3	7	1	
	177	Jal	41	11	52	3	2	3	1	3	4	18	9	1	3	4	1	
	74	B+JAL	92	27	119	47	5	8	7	1	3	14	38	20	4	6	11	2
702 060 POLAGRO, S.R.O. KOŠKOVCE		Sídlo: KOŠKOVCE																
731 ZBUDSKÉ DLHÉ		Byc	23	3	26		1		1	10	4	3	1	3	2	1		
	82	Jal	21	2	23		1		2	8	2	5	2	1	1	2		
	7	B+JAL	44	5	49	55	2		3	18	6	3	6	5	3	3		
702 501 AGROKOMPLEX SPOL. S.R.O.		Sídlo: HUMENNÉ-SUCHÝ JAROK																
711 BRESTOV		Byc	2		2				2									
	41	Jal	5		5			1	3	1								
	12	B+JAL	7		7	13		1	5	1								
712 KARNÁ		Byc	4	1	5				1	1			1			2		
	44	Jal	10	1	11		2		2	2	1		1			3		
	25	B+JAL	14	2	16	23	2		3	1	1		2			5		
Výsledky za podnik		Byc	6	1	7				3	1			1			2		
	85	Jal	15	1	16		2		5	1	1		1			3		
	37	B+JAL	21	2	23	19	2		3	8	2	1	2			5		
702 514 PTAVA RD CHLMEC		Sídlo: CHLMEC																
722 PTIČIE		Byc	12	9	21				4	8	3	2	2	2				
	63	Jal	14	7	21				6	7	4	1	1	1		2		
	12	B+JAL	26	16	42	56			10	15	7	3	3	3		4		
732 PORÚBKA		Byc	10	3	13				5	3	2	1			2			
	77	Jal	18	7	25			1	5	7	5	2	4	4	1			
	9	B+JAL	28	10	38	44			10	10	7	3	4	3				
Výsledky za podnik		Byc	22	12	34				9	11	5	3	2	4				
	140	Jal	32	14	46		1		11	14	9	3	5	3				
	21	B+JAL	54	26	80	50	1		20	25	14	6	7	7				
702 518 AGROLUK, SRO KAMENICA N/C		Sídlo: KAMENICA N/CIROCHOU																
731 KAMIENKA		Byc	15		15			2	3	6	1	1						
	94	Jal	22		22	1		2	2	3	7	5						
	67	B+JAL	37		37	23	1	4	5	9	8	6						
702 522 AGRO - KOŠAROVCE, S.R.O.		Sídlo: KOŠAROVCE																
732 RUSKÁ KAJŇA		Byc	6	1	7				3	2	2							
	41	Jal	5	3	8			1	2	3		1		1				
	9	B+JAL	11	4	15	30		1	5	5	2	1		1				
702 541 AGROEM ROKYTOV S.R.O.		Sídlo: ROKYTOV PRI HUMENNOM																
711 AGROEM ROKYTOV SPOL.		Byc	22	6	28			2	3	2	5	5	1	2	5		3	
	79	Jal	19	11	30			4	4	3	3	5	5	4	1	1		
	3	B+JAL	41	17	58	71		6	7	5	8	10	6	2	9	1	4	
702 542 CO.BE.R.-PLUS, SRO. ROVNÉ		Sídlo: ROVNÉ																
712 ROVNÉ		Byc	23		23			2	3	3	2	1	2	1	2	3	1	
	119	Jal	30	4	34		1	2	2	4	2	3	1	1	7	6	2	
	34	B+JAL	53	4	57	37	1	4	5	7	4	4	3	2	9	9	3	
702 557 AGRO S.R.O. VYŠNÝ HRUŠOV		Sídlo: VYŠNÝ HRUŠOV																
711 VYŠNÝ HRUŠOV		Byc	3	1	4		2					1	1					
	27	Jal	6	1	7		1		2	1		2	1					
	9	B+JAL	9	2	11	31	2	1	2	1		3	2					
702 558 CO.BE.R. SPOL. S.R.O.		Sídlo: SOBRANCE																

PREHLAD O POČTE NARODENÝCH TELIAT v KU dojčiacich kráv podľa mesiacov v kontrolnom roku.

P o d n i k	Žijúce kravy Vyrad. kravy	Pohl	Počet od Spolu %			Mesiac											
			kráv prvôs.	ks	%	10	11	12	1	2	3	4	5	6	7	8	9
711 ZÁVADA		Byc	31	4	35	3	3		2	1	15	6	2	1	2		
	102	Jal															
	176	B+JAL	31	4	35	13	3	3	2	1	15	6	2	1	2		
Okres: KEŽMAROK																	
703 027 AT TATRY SPIŠSKÁ BELÁ		Sídlo: SPIŠSKÁ BELÁ															
701 PODHORANY		Byc	36	13	49	2	13	15	8	2	2		7				
	144	Jal	34	10	44			6	9	8	2		3				
	36	B+JAL	70	23	93	52	2	29	21	17	10	4	10				
703 042 ONPEBA S.R.O. ŠTÍTNÍK		Sídlo: ŠTÍTNÍK															
701 ŽÁKOVCE		Byc	22	8	30	2	3	4	2	1	4	4	4	5	1		
	54	Jal	18	5	23	1	3	4	1	3	3		7	1			
	10	B+JAL	40	13	53	83	3	6	8	3	4	7	4	11	6	1	
703 527 PD TATRY SPIŠSKÁ BELÁ		Sídlo: SPIŠSKA BELÁ															
701 KRÍŽOVÁ VES		Byc	18	4	22		3	4	4	1	4	2	2	2			
	64	Jal	24	5	29		2	3	3	4	4	4	2	7			
	3	B+JAL	42	9	51	76		5	7	7	5	8	6	4	9		
703 529 PD ZAMAGURIE		Sídlo: SPIŠSKÉ HANUŠOVCE															
701 SPIŠSKÉ HANUŠOVCE		Byc	16	1	17	2	3		2		1	3	2	3	1		
	38	Jal	11	2	13	1	3		1			5	2	1			
	10	B+JAL	27	3	30	63	3	6	3		1	8	4	4	1		
Okres: LEVOČA																	
704 001 RADOSLAV TEPLICA SHR		Sídlo: SMÍŽANY															
701 PAVLANY		Byc	9		9							2	7				
	67	Jal	6	4	10	2						2	6				
	2	B+JAL	15	4	19	28	2					4	13				
704 002 ING. ANTON KOPERDAN SHR		Sídlo: SPIŠSKÉ VLACHY															
701 SPIŠSKÉ VLACHY		Byc	29	11	40	3	3	1	1	8	7	5	2	3	7		
	118	Jal	31	15	46			4	4	11	7	7	6	4	3		
	16	B+JAL	60	26	86	64	3	3	5	5	19	14	12	8	7	10	
Okres: MEDZILABORCE																	
705 001 JANES, S.R.O.		Sídlo: MEDZILABORCE															
711 JANES, S.R.O.		Byc	27	6	33	2			1	7	19	1		1	1	1	
	68	Jal	21	2	23		1			2	13	4	1	1	1	1	
	22	B+JAL	48	8	56	62	2	1	1	9	32	5	1	2	1	2	
705 003 HARM S.R.O.		Sídlo: ČABALOVCE															
711 ČABALOVCE		Byc	31	7	38			2	14	6	6	5	3		1	1	
	84	Jal	29	8	37			2	3	11	3	10	1	6	1	1	
	13	B+JAL	60	15	75	77		4	17	17	9	15	4	6	2	1	
705 005 RAPIF S.R.O.		Sídlo: MICHALOVCE															
711 ČERTIŽNÉ		Byc	32	18	50	1	9	7	2	7	5	12	2	3	1	1	
	188	Jal	27	28	55	2	4	16	4	5	4	8	5	5	2		
	10	B+JAL	59	46	105	53	3	13	23	6	12	9	7	8	3	1	
705 010 MARTIN VALO - VAMAR		Sídlo: NIŽNÝ KLÁTOV															

PREHLAD O POČTE NARODENÝCH TELIAT v KU dojčiacich kráv podľa mesiacov v kontrolnom roku.

Mesiac

P o d n i k	Žijúce kravy Vyrad. kravy	Pohl	Počet od kráv prvôs.	Spolu ks	%	10	11	12	1	2	3	4	5	6	7	8	9
711 REPEJOV		Byc	8	2	10	1					2	2	1	2	2		
	31	Jal	9	4	13						7	3	2	1			
	0	B+JAL	17	6	23	74	1				9	5	3	3	2		
705 023 BIO-FINIŠ SRO, ZBUD.BELÁ		Sídlo: ZBUDSKÁ BELÁ															
701 ZBUDSKÁ BELÁ		Byc	16	2	18				1		4	4	2	3	2	1	1
	53	Jal	16	3	19		1	1		2	1	5	3	4			2
	92	B+JAL	32	5	37	26	1	1	1	2	5	9	5	7	2	1	3
705 201 PASIENKOVÁ SP.BOROV		S.R.O Sídlo: MEDZILABORCE															
711 BOROV		Byc	17	6	23				6	4	8		3	2			
	93	Jal	11	6	17				3	3	10		1				
	14	B+JAL	28	12	40	37			9	7	18		4	2			
705 203 VERCHOVINA SPOL. S.R.O.		Sídlo: ČABALOVCE															
711 STERKOVCE		Byc	10	5	15						6	3	4			1	1
	41	Jal	9	3	12						2	3	2	2	3		
	8	B+JAL	19	8	27	55					8	6	6	2	3	1	1
705 208 AGROMON S.R.O.		Sídlo: KRÁSNY BROD															
711 ROKYTOVCE		Byc	6	5	11							5	5	1			
	25	Jal	8	6	14						2	9	2	1			
	1	B+JAL	14	11	25	96					2	14	7	2			
705 401 SHR - VASIL DESÁK		Sídlo: MEDZILABORCE-BOROV															
711 BOROV		Byc	1	1	2						2						
	14	Jal	2	1	3					1	2						
	0	B+JAL	3	2	5	36				1	4						
705 410 LUKOS, S.R.O.		Sídlo: OLKA															
711 OLKA		Byc															
	3	Jal	3		3							2					1
	0	B+JAL	3		3	100						2					1
705 505 POĽNOSLUŽBY ČABINY S.R.O.		Sídlo: ČABINY															
711 SUKOV		Byc	91	17	108			6	8	3	18	22	26	7	10	8	
	275	Jal	116	20	136			3	13	1	39	26	21	15	13	5	
	39	B+JAL	207	37	244	78		9	21	4	57	48	47	22	23	13	
705 506 PD - HABURA, A.S.		Sídlo: HABURA															
713 HABURA		Byc	52	4	56	2			4	2	22	12	9	2	3		
	191	Jal	46	8	54	1			5	5	19	5	8	5	3	1	1
	12	B+JAL	98	12	110	54	3		1	9	7	41	17	17	7	6	1
705 511 EKO ZOFYX SPOL.S R.O.		Sídlo: OLKA															
711 OLKA		Byc	1	2	3							1					2
	33	Jal	2	5	7			1	1	1							2
	2	B+JAL	3	7	10	29		1	1	1		3					4
705 512 AGROMECH, S.R.O. PALOTA		Sídlo: PALOTA															
711 PALOTA		Byc	70	2	72				9	4	19	10	3	7	12	3	5
	175	Jal	64	5	69				6	5	13	12	7	7	13	4	2
	12	B+JAL	134	7	141	75			15	9	32	22	10	14	25	7	7
705 513 DIEMIL, S.R.O.		Sídlo: RADVAŇ NAD LABORCOM															
711 RADVAŇ		Byc	78	5	83	3	2	9	3	7	16	14	3	3	10	11	2
	273	Jal	70	4	74		4	2	5	8	17	7	11	9	7	4	
	32	B+JAL	148	9	157	51	3	6	8	15	33	21	14	12	17	15	2
721 KRÁSNY BROD		Byc									1	1				1	
	3	Jal							2	1		1	1				1
	0	B+JAL				300			2	1	1	2	1			1	1

PREHLAD O POČTE NARODENÝCH TELIAT v KU dojčiacich kráv podľa mesiacov v kontrolnom roku.

P o d n i k	Žijúce kravy Vyrad. kravy	Pohl	Počet od kráv prvôs.	Spolu % ks	Mesiac											
					10	11	12	1	2	3	4	5	6	7	8	9
Výsledky za podnik		Byc	78	8 86	3	2	9	3	7	17	15	3	3	10	12	2
	276	Jal	70	10 80		4	2	7	9	17	8	12	9	7	4	1
	32	B+JAL	148	18 166 54	3	6	11	10	16	34	23	15	12	17	16	3
Okres: POPRAD																
706 501 PD POPRAD		Sídlo: POPRAD														
701 POPRAD - VEĽKÁ		Byc	1	1 2										1		
	6	Jal		1 1												
	10	B+JAL	1	2 3 19										1		
706 508 AGROCHOV JÁNOVCE S.R.O.		Sídlo: POPRAD - MATEJOVCE														
701 JÁNOVCE		Byc	42	10 52	3	2	7	6	1	7	6	4	2	3	7	4
	120	Jal	44	10 54	11	3	6	6		3	4	1	3	7	7	3
	11	B+JAL	86	20 106 81	14	5	13	12	1	10	10	5	5	10	14	7
706 510 PPD L.TEPLIČKA		Sídlo: LIPTOVSKÁ TEPLIČKA														
701 LIPTOVSKÁ TEPLIČKA		Byc	5	2 7					1	1	5					
	110	Jal	8	15 23	3	9	5	3	1	2						
	15	B+JAL	13	17 30 24	3	9	5	4	2	7						
706 702 AGROOSIVO ÚSVIT S.R.O.		Sídlo: POPRAD - MATEJOVCE														
702 ÚSVIT		Byc														
	103	Jal	11	11	11											
	30	B+JAL	11	11 8	11											
Okres: PREŠOV																
707 024 JÁN ŽARNAY, SHR		Sídlo: CHMELOV														
711 JÁN ŽARNAY, SHR		Byc	1	1	1											
	3	Jal	1	1										1		
	2	B+JAL	2	2 40	1									1		
707 510 AGROS - ČERVENICA, S.R.O.		Sídlo: ČERVENICA														
712 ČERVENICA		Byc		2 2						1	1					
	33	Jal	8	4 12				5	2	2	1	1			1	
	17	B+JAL	8	6 14 28				5	2	3	2	1			1	
707 540 PD LEMEŠANY, SRO DRIENOV		Sídlo: DRIENOV														
721 BRETEJOVCE		Byc	30	15 45	2	3	6	7	4	4	6	4	6	3		
	193	Jal	38	15 53	1	6	8	4	8	5	4	10	5	2		
	24	B+JAL	68	30 98 45	3	9	14	11	12	9	10	14	11	5		
707 558 UNIPRODUKT S.R.O KENDICE		Sídlo: KENDICE 401														
721 KENDICE		Byc	6	5 11								1		6	4	
	46	Jal	6	3 9									2	5	2	
	3	B+JAL	12	8 20 41								1	2	11	6	
707 564 AGROVÝROBA, S.R.O. ROKYCANY		Sídlo: ROKYCANY														
712 ROKYCANY		Byc	1	2 3	1		2									
	49	Jal	2	2	1		1									
	13	B+JAL	1	4 5 8	2		3									
707 708 SEJLAN, S.R.O. BERTOTOVCE		Sídlo: BERTOTOVCE														
711 ŠINDLIAR		Byc	1	1										1		
	9	Jal		12 12		1	1		5		1	1	3			
	2	B+JAL	13	13 118		1	1		5		1	1	4			
707 710 KARPATOVKA S.R.O		Sídlo: CHMINIANSKA NOVÁ VES														

PREHLAD O POČTE NARODENÝCH TELIAT v KU dojčiacich kráv podľa mesiacov v kontrolnom roku.

Mesiac

P o d n i k	Žijúce kravy Vyrad. kravy	Pohl	Počet od Spolu % kráv prvôs. ks	10	11	12	1	2	3	4	5	6	7	8	9
713 CHMIŇANY		Byc	15 1 16	3		2	1	5	1	2			1	1	
	55	Jal	13 1 14	2	1	4			2	3			1		1
	2	B+JAL	28 2 30 53	5	1	6	1	5	3	5			2	1	1
707 712 POL.- ČERGOV S.R.O. TERŇA		Sídlo: TERŇA							1						
713 TERŇA		Byc	1 1						1						
	34	Jal	5 3 8		1		4	1	1	1					
	7	B+JAL	6 3 9 22		1		4	1	2	1					
707 714 ASPO-TOMÁŠ JOZEF		Sídlo: BRESTOV													
711 BRESTOV		Byc	14 1 15						2	3	3	4	3		
	46	Jal	13 6 19						5	1	2	3	8		
	6	B+JAL	27 7 34 65						7	4	5	7	11		
707 715 F-DACH, SPOL. S R. O.		Sídlo: PREŠOV													
721 BRESTOV		Byc	9 3 12					6	4	1		1			
	42	Jal	12 3 15					4	11						
	3	B+JAL	21 6 27 60					10	15	1		1			

Okres: **SABINOV**

708 007 MAREK DVORŠČÁK, SHR		Sídlo: ČERVENICA PRI SABIN.													
711 TORYSA		Byc	9 5 14					7	6	1					
	27	Jal	10 3 13				1	3	6	3					
	0	B+JAL	19 8 27 100				1	10	12	4					
708 706 AGRO DRUŽSTVO LIPANY		Sídlo: LIPANY													
711 LIPANY		Byc	6 6		1				3						
	36	Jal	6 3 9		2	5	2								
	3	B+JAL	12 3 15 38		3	5	4		3						
708 710 BUJŇÁK ŠTEFAN		Sídlo: KRÁSNA LÚKA 167													
711 KRÁSNA LÚKA		Byc	20 3 23						9	6	1	7			
	42	Jal	11 3 14	1					6	4		3			
	2	B+JAL	31 6 37 84	1					15	10	1	10			
708 712 URDA MAREK, KRIVANY		Sídlo: KRIVANY													
711 KRIVANY		Byc	11 11						11						
	30	Jal	6 1 7		1				6						
	0	B+JAL	17 1 18 60		1				17						
708 714 SHR BUJŇÁČEK RUDOLF		Sídlo: POLOMA													
711 POLOMA		Byc	4 5 9							2	3	3	1		
	23	Jal	4 2 6							2		4			
	1	B+JAL	8 7 15 63							4	3	7	1		
708 715 ROLN. DRUŽSTVO JAKUBOVANY		Sídlo: JAKUBOVANY													
711 RD JAKUBOVANY		Byc	9 1 10				1	1	1	3		1	1	2	
	23	Jal	4 6 10				2		4	1		1	1		
	4	B+JAL	13 7 20 74				3	1	5	4	1	2	2	2	
708 721 ČAČOVÁ ANGELA, SHR		Sídlo: BREZOVICA													
713 BREZOVICA		Byc	51 21 72	1	1	12	10	4	9	9	9	10	7		
	136	Jal	31 22 53	3	2	6	10	6	4	4	5	5	5	3	
	66	B+JAL	82 43 125 62	4	3	18	20	10	13	13	14	15	12	3	

PREHLAD O POČTE NARODENÝCH TELIAT v KU dojčiacich kráv podľa mesiacov v kontrolnom roku.

Mesiac

P o d n i k	Žijúce kravy Vyrad. kravy	Pohl	Počet od kráv prvôs.	Spolu %	10	11	12	1	2	3	4	5	6	7	8	9
-------------	------------------------------	------	-------------------------	---------	----	----	----	---	---	---	---	---	---	---	---	---

Okres:SNINA

709 016 AGROTEL NOVÁ SEDLICA SRO		Sídlo: NOVÁ SEDLICA															
711 NOVÁ SEDLICA		Byc	5	5				2				2				1	
	43	Jal	10	3	13	2	1	1		4	2	3					
	1	B+JAL	15	3	18	2	1	3		4	2	5				1	
709 019 ROTAX-ARCH SPOL. S.R.O.		Sídlo: HUMENNÉ															
713 PČOLINÉ		Byc	34	4	38			7	3	11	3	6		4	2	2	
	290	Jal	68	4	72			3	7	10	20	11	5	6	4	2	
	30	B+JAL	102	8	110	34		10	10	21	23	17	5	6	8	4	
721 ZBOJNÉ		Byc	16	4	20		1	2		3	2	4	5	1	1		
	85	Jal	21	4	25		5	2		3	1		5	3	4		
	20	B+JAL	37	8	45	43	6	3	4	6	3		4	10	4	5	
Výsledky za podnik		Byc	50	8	58		1	1	9	3	14	5	6	4	5	3	2
	375	Jal	89	8	97		5	2	5	7	13	21	11	5	11	7	4
	50	B+JAL	139	16	155	36	6	3	14	10	27	26	17	9	16	12	6
709 505 AGRO DLHÉ, S.R.O.		Sídlo: DLHÉ NAD CIROCHOU															
711 DLHÉ NAD CIROCHOU		Byc	6	6										2	2	2	
	28	Jal	10	10			2							3	1	2	
	10	B+JAL	16	16	42		2							5	3	4	
709 507 ITAL-SLOVAK,SRO HOSTOVICE		Sídlo: HOSTOVICE															
722 OSADNE		Byc	36	4	40		2	7	3	2	1	5	4	4	9	2	1
	110	Jal	32	5	37		1	3	2	2	3	8	2	3	8	2	2
	40	B+JAL	68	9	77	51	3	10	5	4	4	13	6	7	17	2	3
709 520 AGRIDEA, SRO PICHNE		Sídlo: PICHNÉ															
713 PICHNE		Byc	14	6	20		2	1		2	1	1	4	6	2	1	
	73	Jal	9	6	15		3		1	2	4	2	1	2			
	23	B+JAL	23	12	35	36	5	1	1	4	5	3	5	8	2	1	
709 705 F. MACKAL JOZEF,SHR SNINA		Sídlo: SNINA															
721 STRIHOVEC		Byc	24	16	40			1		1		16		16	2	2	
	130	Jal	20	16	36			1		1	16		11	2	1	2	
	24	B+JAL	44	32	76	49		2		1	1	32		27	4	4	
709 706 SHR VASIL ČOPÁK		Sídlo: UBĽA															
701 UBĽA		Byc	20	3	23					3	12	5	2	1			
	56	Jal	11	3	14					1	3	5	3	1			
	5	B+JAL	31	6	37	61				1	6	17	8	3	1		

Okres:STARÁ LUBOVŇA

710 012 SHR DEREVJANÍKOVÁ SVETLANA		Sídlo: JARABINA														
701 JARABINA		Byc	1	1				1								
	62	Jal	3	3				3								
	0	B+JAL	4	4	6			4								
710 502 AGROČIRČ, A.S.		Sídlo: ČIRČ														
701 ČIRČ		Byc	41	10	51		6		2	5	18	14	2		4	
	122	Jal	38	3	41				1	8	16	14	1		1	
	14	B+JAL	79	13	92	68		6	3	13	34	28	3		5	
710 507 AGRO-HNIEZDNE, S.R.O.		Sídlo: HNIEZDNE														
701 HNIEZDNE		Byc	41	23	64		2	4	2	1	7	7	19	17	2	3
	162	Jal	44	22	66		8	5	2	1	8	18	6	8	3	1
	6	B+JAL	85	45	130	77	10	9	4	1	8	15	37	23	10	6
710 512 POLANA-POD.DRUŽ.		Sídlo: JARABINA														

PREHLAD O POČTE NARODENÝCH TELIAT v KU dojčiacich kráv podľa mesiacov v kontrolnom roku.

Mesiac

P o d n i k	Žijúce kravy Vyrad. kravy	Pohl	Počet od Spolu kráv prvôs. ks	%	10	11	12	1	2	3	4	5	6	7	8	9		
701 JARABINA		Byc	12	1	13	2				1	3		1	1		3	1	1
	82	Jal	11		11	2	1		1		2	1	2			2	2	
	17	B+JAL	23	1	24	4	1		2	3	2	2	3		3	3	1	
710 513 PD KAMIENKA		Sídlo: KAMIENKA																
701 KAMIENKA		Byc	2		2		2											
	10	Jal	3	1	4	1						1	1			1		
	2	B+JAL	5	1	6	1	2					1	1			1		
710 516 ROL.SPOL."KYJOV" S.R.O.		Sídlo: KYJOV																
701 KYJOV		Byc	6	1	7	3				4								
	22	Jal	8	1	9	2	3		1	2	1							
	2	B+JAL	14	2	16	5	3		1	2	5							
710 522 AGRIKA, S.R.O.		Sídlo: LUBOTÍN 242																
701 LUBOTÍN		Byc	3	1	4			1	3									
	78	Jal	3		3			2	1									
	1	B+JAL	6	1	7		9	3	4									
710 527 PD NOVÁ LUBOVŇA		Sídlo: NOVÁ LUBOVŇA																
701 NOVÁ LUBOVŇA		Byc	8	4	12			1	1	1	4	3					2	
	62	Jal	9	2	11				1	1	1	2	1				5	
	13	B+JAL	17	6	23		31	1	2	2	5	5	1				7	
710 531 RD PLAVNICA		Sídlo: PLAVNICA																
701 HROMOŠ		Byc	81	12	93			7	12	14	7	13	12	7	11	4	6	
	213	Jal	77	12	89	2		9	12	10	5	13	13	4	11	8	2	
	32	B+JAL	158	24	182	2	74	16	24	24	12	26	25	11	22	12	8	
710 537 RD "PRAMEŇ" SULÍN		Sídlo: SULÍN																
701 SULÍN		Byc	38	17	55				9	5	17	8	10	1	3		2	
	102	Jal	49	25	74				10	13	22	15	6	5	1		2	
	83	B+JAL	87	42	129		70		19	18	39	23	16	6	4		4	
710 539 SPOLAGRO SRO Š.JASTRABIE		Sídlo: ŠARIŠSKÉ JASTRABIE																
701 ŠARIŠSKÉ JASTRABIE		Byc	5		5					1	1				1			
	20	Jal	14		14	2				1	4	1	1		1	2	2	
	14	B+JAL	19		19	2	56			1	2	5	2	1	2	2	2	2
710 540 PVOD ÚDOL		Sídlo: ÚDOL																
701 ÚDOL		Byc	16	3	19				4	2	5		1					
	135	Jal	18	3	21				1	1	7		3	4	2	1		
	34	B+JAL	34	6	40		24		5	3	12		4	10	2	3	1	

Okres: STROPKOV

711 521 DP LOMNÉ		Sídlo: LOMNÉ																
711 LOMNÉ		Byc	18	5	23	1		2	2	1	9	1	5					
	78	Jal	27	3	30	2		1	3	1	10	3	6		2	1	1	
	16	B+JAL	45	8	53	3	56	3	3	2	19	4	11		2	1	1	
711 527 EKO PD NIŽNÁ OLŠAVA, S.R.O		Sídlo: NIŽNÁ OLŠAVA																
731 TURANY NAD ONDAVOU		Byc	93	1	94	4		24	23	12	2	13	11	5				
	195	Jal	80	1	81			25	14	8	8	15	10	1				
	19	B+JAL	173	2	175	4	82	49	37	20	10	28	21	6				
711 702 BROVA, SPOL. S.R.O.		Sídlo: CHOTČA																
711 HAVAJ		Byc	46	5	51	5		13	8	5	1	8	9	2				
	154	Jal	37	5	42			7	13	2	2	6	10	2				
	23	B+JAL	83	10	93	5	53	20	21	7	3	14	19	4				
711 703 HOMZA MILAN, ING. - SHR		Sídlo: STAŠKOVCE																

PREHLAD O POČTE NARODENÝCH TELIAT v KU dojčiacich kráv podľa mesiacov v kontrolnom roku.

P o d n i k	Žijúce kravy Vyrad. kravy	Pohl	Počet od kráv prvós.	Spolu % ks	Mesiac													
					10	11	12	1	2	3	4	5	6	7	8	9		
711 STAŠKOVCE		Byc	21	1	22				2	4	7	3	1	2	1	2		
	68	Jal	30	4	34				5	6	9	5	2	4	1	1	1	
	0	B+JAL	51	5	56	82			7	10	16	8	3	6	2	3	1	
711 706 FURMANEC S.R.O. MIKOVÁ		Sídlo: MIKOVÁ																
711 MIKOVÁ		Byc	56	2	58		2	4	6	9	7	3	6	2	4	6	5	4
	122	Jal	43	4	47		4	2	4	6	4	3	3	8	3	4	4	2
	8	B+JAL	99	6	105	81	6	6	10	15	11	6	9	10	7	10	9	6
711 731 STROPSPOL. S.R.O.		Sídlo: STAŠKOVCE																
711 STAŠKOVCE		Byc	45		45			1	2	3	1	6	8	7	5	9	3	
	98	Jal	27	8	35					3	3	12	4	2	6	4	4	
	7	B+JAL	72	8	80	76		1	2	3	4	18	12	9	11	13	7	

Okres: SVIDNÍK

712 505 PD KURIMKA V CERNINE		Sídlo: CERNINA																
712 CERNINA		Byc	42	22	64			3	5	5	6	4	10	6	7	5	5	8
	135	Jal	34	17	51		4	3	4	4	2	7	6	4	7	4	2	4
	22	B+JAL	76	39	115	73	4	6	9	9	8	11	16	10	14	9	7	12
712 530 ANNA ŽAKOVÁ - SHR		Sídlo: LADOMÍROVÁ																
712 LADOMÍROVÁ		Byc	38	1	39					14		12	11	2				
	210	Jal	63	3	66					18		27	12	9				
	12	B+JAL	101	4	105	47				32		39	23	11				
712 535 DRUŽSTVO ROVNOSŤ MESTISKO		Sídlo: MESTISKO																
711 MESTISKO		Byc	9	4	13							8						
	82	Jal	6	3	9							7						
	17	B+JAL	15	7	22	22						15						
712 545 DP OKRÚHLE		Sídlo: OKRÚHLE																
711 OKRÚHLE		Byc	24	1	25				8	6	3	3	4	1				
	57	Jal	21		21				9	4	3	1	4					
	0	B+JAL	45	1	46	81			17	10	6	4	8	1				
712 553 AGISS S.R.O.		Sídlo: STROČÍN																
711 STROČÍN		Byc	34	14	48					3	8	2	18	7	2	2		6
	96	Jal	22	9	31					2	2	4	9	1	6		7	
	11	B+JAL	56	23	79	74				5	10	6	27	7	3	8		13
712 562 JADLOVÁ SRO V. JEDLOVÁ		Sídlo: VYŠNÁ JEDLOVÁ																
711 VYŠNÁ JEDLOVÁ		Byc	48	9	57			2	14	15	8	4	9	4		1		
	129	Jal	39	17	56				13	20	10	4	6	2			1	1
	3	B+JAL	87	26	113	86		2	27	35	18	8	15	6		1	1	
712 701 SHR VLADISLAV PALURIK		Sídlo: SVIDNÍK																
711 ROZTOKY		Byc	44	5	49			4	9	10	4	18	4					
	103	Jal	48		48			8	3	7	6	17	7					
	8	B+JAL	92	5	97	87		12	12	17	10	35	11					
712 702 AGROFARMA S.R.O.		Sídlo: NIŽNÝ ORLÍK																
712 NIŽNÝ ORLÍK		Byc	51	7	58			13	15	13	8	4	4		1			
	109	Jal	46	11	57			9	17	14	3	7	2	2	1		1	1
	26	B+JAL	97	18	115	85		22	32	27	11	11	6	2	2		1	1
712 703 POĽNOPRODUKT, SRO SVIDNÍK		Sídlo: SVIDNÍK																
711 VYŠNÝ ORLÍK		Byc	27	1	28			11	7	1	4	1	2	1		1		
	51	Jal	21	3	24			10	6	1	4	1	1		1			
	4	B+JAL	48	4	52	95		21	13	2	8	2	3	1	2			

PREHLAD O POČTE NARODENÝCH TELIAT v KU dojčiacich kráv podľa mesiacov v kontrolnom roku.

Mesiac

P o d n i k	Žijúce kravy Vyrad. kravy	Pohl	Počet od kráv prvôs.	Spolu ks	%	10	11	12	1	2	3	4	5	6	7	8	9
713 DUBOVÁ		Byc	31	6	37				3	9	19	3	2			1	
	70	Jal	31	3	34		1	1	5	5	16	3	1	2			
	11	B+JAL	62	9	71	88	1	1	8	14	35	6	3	2		1	
Výsledky za podnik		Byc	58	7	65		11	7	4	13	20	5	3		1	1	
	121	Jal	52	6	58		11	7	6	9	17	4	1	2	1		
	15	B+JAL	110	13	123	90	22	14	10	22	37	9	4	2	2	1	
712 705 COLONUS, S.R.O. SVIDNÍK		Sídlo: SVIDNÍK															
711 KEČKOVCE		Byc	57	7	64		11	22	9	6	12	4					
	129	Jal	64	5	69		16	26	10	6	9	2					
	15	B+JAL	121	12	133	92	27	48	19	12	21	6					
712 706 LADISLAV ŠOTIK, SHR		Sídlo: BEŇADIKOVCE															
711 BEŇADIKOVCE		Byc	11		11	3								3	5		
	23	Jal	9		9	1								3	4	1	
	6	B+JAL	20		20	69	4							6	9	1	
712 707 SHR PAVEL ANDREJKO		Sídlo: SVIDNÍK															
711 SVIDNÍK		Byc	5		5					2	2						1
	13	Jal	5		5					2		1					2
	0	B+JAL	10		10	77				4	2	1					3
712 708 AGRO EKO SLUŽBY, SPOL.SRO		Sídlo: BUKOVCE															
711 KAPIŠOVA		Byc	44	10	54		5	9	1	5	4	9	12	9			
	118	Jal	34	11	45		7	7	5	3	2	6	10	5			
	24	B+JAL	78	21	99	70	12	16	6	8	6	15	22	14			
712 709 IMRICH MALAČINA		Sídlo: RADOMA 79															
711 RADOMA		Byc	21	8	29				2	2	11	5	1	4	3	1	
	63	Jal	24	6	30					8	16	2			2	2	
	2	B+JAL	45	14	59	91			2	10	27	7	1	4	5	3	
712 710 VASIČKO PETER, SHR		Sídlo: VALKOVCE															
711 ŠTEFUROV		Byc	16	3	19	2	2	2		2	3	1	2	2	1	2	
	41	Jal	11	6	17	2	1	5			2	1	2	4			
	3	B+JAL	27	9	36	82	4	3	7	2	5	2	4	6	1	2	
712 712 MDJ MATÚŠ JENČA - SHR		Sídlo: STROČÍN															
711 STROČÍN		Byc	3	3	6		1		1			2	2				
	19	Jal	7	1	8							2	6				
	0	B+JAL	10	4	14	74	1		1			4	8				
712 713 STROJPOL S.R.O.		Sídlo: KUKOVÁ															
711 KUKOVÁ		Byc	1	9	10			2				3	4	1			
	37	Jal		13	13	1						3	6	3			
	2	B+JAL	1	22	23	59	1	2				6	10	4			
712 714 VAŠKO PAVOL, ING.,KONZUM		Sídlo: KUKOVÁ															
711 VAŠKO PAVOL, ING., K		Byc	7		7				2	2	3						
	20	Jal	8	9	17			1	1	2	2	4	2	5			
	0	B+JAL	15	9	24	120		1	3	4	5	4	2	5			
712 748 SHR MALAČINA VINCENT		Sídlo: OKRÚHLE															
711 OKRÚHLE		Byc	8	2	10						4	1	4	1			
	17	Jal	6	1	7					1	3	1	2				
	3	B+JAL	14	3	17	85				1	7	2	6	1			
712 752 SHR VLADIMIR JANKUV		Sídlo: SOBOŠ															
711 SHR VLADIMIR JANKUV		Byc	13	7	20								12	6	1	1	
	45	Jal	13	9	22								1	17	4		
	6	B+JAL	26	16	42	82							1	29	10	1	1

PREHLAD O POČTE NARODENÝCH TELIAT v KU dojčiacich kráv podľa mesiacov v kontrolnom roku.

Mesiac

P o d n i k	Žijúce kravy Vyrad. kravy	Pohl	Počet od kráv prvôs.	Spolu % ks	10	11	12	1	2	3	4	5	6	7	8	9
-------------	------------------------------	------	-------------------------	---------------	----	----	----	---	---	---	---	---	---	---	---	---

Okres:VRANOV NAD TOPLIOU

713 011	AGREN, S.R.O.	Sídlo: TREBIŠOV														
	711 KAMENNÁ PORUBA	Byc	9	9	1	2	3	1	1					1		
		Jal	4	1	1			2					2			
		B+JAL	13	1	2	2	3	3	1				2	1		
713 033	AGRODRUŽSTVO MEDZIANKY	Sídlo: MEDZIANKY														
	711 MEDZIANKY	Byc	9	2	1	1			2	4		2	1			
		Jal	17	6	3	3	8		1	5		3				
		B+JAL	26	8	4	4	8		3	9		5	1			
713 039	CO.BE.R SPOL. S.R.O.	Sídlo: SOBRANCE														
	711 RAKOVEC N/O.	Byc	63	6	3	7	7	4	7	11	12	7	4		6	1
		Jal	42	5	2	8	6	2	4	6	8	7	1		2	1
		B+JAL	105	11	5	15	13	6	11	17	20	14	5		8	2
713 049	AGRI-FUTURO SPOL. S R.O.	Sídlo: SOBRANCE														
	711 PROSAČOV	Byc	20	7		6	3		6	1	4	5	1			1
		Jal	29	7	2	4	6	4	5	1	4	6	3			1
		B+JAL	49	14	2	10	9	4	11	2	8	11	4			2
713 534	AGRO MERNÍK S.R.O.	Sídlo: MERNÍK														
	712 MERNÍK	Byc	47	13	3				3	18	5	5	8	18		
		Jal	65	4		7			9	12	19	4	4	14		
		B+JAL	112	17	3	7			12	30	24	9	12	32		
713 536	AGROFYT S.R.O. N.HRABOVEC	Sídlo: NIŽNÝ HRABOVEC														
	711 NIŽNÝ HRABOVEC	Byc	8	1					2	6			1			
		Jal	7						2	4			1			
		B+JAL	15	1					4	10			2			
713 701	RAGI S.R.O. NIŽNÝ HRUŠOV	Sídlo: NIŽNÝ HRUŠOV														
	711 DETRIK	Byc	51	2					5	26	13	5	3		1	
		Jal	52	4					6	28	13	6	1	1	1	
		B+JAL	103	6					11	54	26	11	4	1	2	

Okres:GELNICA

801 010	AGROFARMA SPOL. S R.O.	Sídlo: NÁLEPKOVO														
	702 NÁLEPKOVO	Byc	10	2	2		2	2	3	1					2	
		Jal	14	4			3	4	2	5				2	2	
		B+JAL	24	6	2		5	6	5	6				2	4	
801 506	PD KLUKNAVA	Sídlo: KLUKNAVA														
	701 RICNAVA	Byc	11	7		1	2		2		2	8		2	1	
		Jal	17	8	2	1	2		6		4	6	2	1	1	
		B+JAL	28	15	2	2	4		8		6	14	2	1	3	1

Okres:KOŠICE OKOLIE

806 018	RD SERVIS S.R.O.	Sídlo: ČIŽATICE														
	701 RD SERVIS S.R.O.	Byc	27	5	1	3	1	3	2	3	3	1	8		4	3
		Jal	45	2	6	6	2	6	3	2	5	8	2	3	4	
		B+JAL	72	7	7	9	3	9	5	5	8	9	10	3	8	3
806 046	AGRO POLIANKA S.R.O.	Sídlo: KOŠICKÁ POLIANKA														

PREHLAD O POČTE NARODENÝCH TELIAT v KU dojčiacich kráv podľa mesiacov v kontrolnom roku.

Mesiac

P o d n i k	Žijúce kravy Vyrad. kravy	Pohl	Počet od kráv prvôs.	Spolu %	10	11	12	1	2	3	4	5	6	7	8	9
701 KOŠICKÁ POLIANKA		Byc	1	1							1					
	44	Jal														
	0	B+JAL	1	1	2						1					
806 081 BÉREŠ		Sídlo:	RUSKOV													
701 ŠTEFAN BÉREŠ S.H.R.		Byc	1	1	1											
	12	Jal														
	4	B+JAL	1	1	6	1										
806 186 AGRO SLANEC S.R.O.		Sídlo:	SLANEC													
701 AGRO SLANEC S.R.O.		Byc	6	8	14			2	1	2		5	1			3
	45	Jal	9	6	15			2	1	5		4	2	1		
	0	B+JAL	15	14	29	64		4	2	7		9	3	1		3
806 563 PVOD NIŽNÝ LÁNEC		Sídlo:	NIŽNÝ LÁNEC													
711 NIŽNÝ LÁNEC		Byc	32	5	37		6	2	6	7	3	4	3	6		
	110	Jal	23	8	31		4	5	3	3	3	1	4	8		
	15	B+JAL	55	13	68	54	10	7	9	10	6	5	7	14		

Okres: MICHALOVCE

807 001 BOVINEX EUROPA S.R.O.		Sídlo:	MICHALOVCE													
711 DVORIANKY		Byc	1	7	8		1	1	1	1	3	1				
	20	Jal		6	6				1	2	2		1			
	0	B+JAL	1	13	14	70	1	1	1	3	5	1	1			
807 002 FARMA HENRY HUDÁK SHR		Sídlo:	STRETAVA													
711 STRETAVA		Byc	4	1	5					1	1	2	1			
	4	Jal	1	1	1								1			
	0	B+JAL	5	1	6	150				1	1	2	2			
807 003 IVETA VARGOVÁ SHR		Sídlo:	VINNÉ													
711 VINNÉ		Byc														
	3	Jal	2	2	4				1					2	1	
	0	B+JAL	2	2	4	133			1					2	1	
807 014 HATAFARM S.R.O.		Sídlo:	HATALOV													
711 HATALOV		Byc	26	8	34		1	3	2	4	4	8	1	6	2	3
	130	Jal	28	12	40	3		3	4	1	10	7	5	2	3	1
	19	B+JAL	54	20	74	50	3	1	6	5	14	15	6	2	9	3
807 026 KOAN S.R.O. KRÁSNOVCE		Sídlo:	KRÁSNOVCE													
712 POZDIŠOVCE		Byc	31	10	41	1		2	6	3	13	3	4	5	4	
	105	Jal	26	7	33	3		2	4		9	3	5	2	5	
	19	B+JAL	57	17	74	60	4	4	10	3	22	6	9	7	9	
807 027 AGRODRUŽSTVO "UH" Č. POLE		Sídlo:	ČIERNE POLE													
711 KRIŠOVSKÁ LIESKOVÁ		Byc	10		10					1	5	1	2	1		
	38	Jal	8	2	10					2	2	1	5			
	2	B+JAL	18	2	20	50				3	7	2	7	1		
807 038 MIKITA JURAJ SHR		Sídlo:	MORAVANY													
711 MORAVANY		Byc														
	0	Jal	1		1					1						
	4	B+JAL	1		1	25				1						
807 040 LADISLAV CZATLÓS, SHR		Sídlo:	OBORÍN													
711 OBORÍN		Byc	25	16	41	1		1	1	4	8	6	8	2	3	2
	125	Jal	14	12	26	1		3	6	5	4	2		1	1	2
	17	B+JAL	39	28	67	47	2		4	7	9	12	8	3	4	4
807 062 AGROZEMPLÍN S.R.O.		Sídlo:	MICHALOVCE													

PREHLAD O POČTE NARODENÝCH TELIAT v KU dojčiacich kráv podľa mesiacov v kontrolnom roku.

Mesiac

P o d n i k	Žijúce kravy Vyrad. kravy	Pohl	Počet od kráv prvós.	Spolu %	10	11	12	1	2	3	4	5	6	7	8	9
711 TRNAVA PRI LABORCI		Byc	3	2	5											
	26	Jal	5	5	10											
	9	B+JAL	8	7	15	43										
807 074 AGRO-BIO S.R.O. ZÁVADKA		Sídlo: ZÁVADKA														
711 ZÁVADKA		Byc	17	2	19		8	2	1	3	2	2				1
	58	Jal	23		23	2	9	3	2	2	5					
	2	B+JAL	40	2	42	70	2	17	5	3	5	7	2			1
807 501 RD MOČARANY		Sídlo: MICHALOVCE														
711 MOČARANY		Byc	6	3	9						3	5	1			
	28	Jal	7	3	10						1	6	3			
	3	B+JAL	13	6	19	61					4	11	4			
807 508 AGROSPOL SRO., MICHALOVCE		Sídlo: MICHALOVCE														
715 ŽABJANY		Byc	37	11	48					8	19	11	6	3		1
	101	Jal	36	3	39				2	10	8	9	5	4	1	
	21	B+JAL	73	14	87	71			2	18	27	20	11	7	1	1
807 510 PD AGROSPOL ČIERNE POLE		Sídlo: ČIERNE POLE														
732 LIESKOVÁ		Byc	60	18	78					21	24	14	15	3	1	
	223	Jal	54	12	66			1	12	10	14	17	8	4		
	20	B+JAL	114	30	144	59		1	33	34	28	32	11	5		
807 534 AGROPOTR. DRUŽST. MALČICE		Sídlo: MALČICE														
721 MARKOVCE		Byc	21	7	28		1	4	2	5	4	3	2	1	3	1
	97	Jal	23	3	26			4	3	4	4	2	3	3		
	6	B+JAL	44	10	54	52	1	8	5	6	8	3	4	4	6	1
807 555 AGRODRUŽSTVO STARÉ		Sídlo: STARÉ														
711 STARÉ		Byc	11	3	14				1	1	8	2	2			
	44	Jal	10	2	12			1	1	2	6	2				
	15	B+JAL	21	5	26	44			1	2	10	8	4			
807 565 RD VEĽKÉ KAPUŠANY		Sídlo: VEĽKÉ KAPUŠANY														
721 RUSKÁ		Byc	27	19	46		1	5	4	6	3	9	4	9	1	4
	142	Jal	25	27	52		1	4	3	13	4	9	8	4	3	3
	24	B+JAL	52	46	98	59	2	9	7	19	7	18	12	13	4	7
807 566 PD SKARABEUS AGRO V.RAŠKOVCE		Sídlo: VEĽKÉ RAŠKOVCE														
713 VEĽKÉ RAŠKOVCE		Byc	25	3	28		1	1	1		5	7	4	1	5	3
	112	Jal	25	8	33		2	2	3		3	4	8	6	3	2
	23	B+JAL	50	11	61	45	3	3	4		8	11	12	7	8	5
807 572 RD VYSOKÁ NAD UHOM		Sídlo: VYSOKÁ NAD UHOM														
711 VYSOKÁ NAD UHOM		Byc	49	18	67				2	5	31	13	11	4	1	
	132	Jal	27	22	49				1	1	24	6	12	5		
	15	B+JAL	76	40	116	79			3	6	55	19	23	9	1	
807 710 TAČAR ALEXANDER SHR		Sídlo: VRBNICA														
711 VRBNICA		Byc	4	1	5										2	
	26	Jal	9	4	13				1	1	6	1	1	1	2	
	2	B+JAL	13	5	18	64			2	1	6	3	1	1	4	

Okres: ROŽŇAVA

808 009 CHOVANČEKOVÁ DANICA		Sídlo: ČIERNA LEHOTA														
701 CHOVANČEKOVÁ DANICA		Byc	4	3	7											
	62	Jal	7	7	14			2					3			
	0	B+JAL	11	10	21	34							2			
808 023 AGROSPOL S.R.O. HONCE		Sídlo: HONCE														
		Byc														
		Jal														
		B+JAL														

PREHLAD O POČTE NARODENÝCH TELIAT v KU dojčiacich kráv podľa mesiacov v kontrolnom roku.

Mesiac

P o d n i k	Žijúce kravy Vyrad. kravy	Pohl	Počet od Spolu kráv prvôs. ks	%	10	11	12	1	2	3	4	5	6	7	8	9	
701 RAKOVNICA		Byc	4	1	5						2	1					
	37	Jal	2	2	4			1	1	2							
	0	B+JAL	6	3	9	24		1	1	4	1						
808 032 CORPORA AGRO		Sídlo: ROŽŇAVA															
701 KRÁSNOHORSKÁ DLHÁ LÚ		Byc	19	6	25	1	1	1	2	7	3	2	2	4	2		
	68	Jal	27	6	33		1	2	5	1	4	4	6	2	7	1	
	3	B+JAL	46	12	58	82	1	2	2	6	3	11	7	8	4	11	3
808 039 ZOLTÁN BENYÚS SHR MELIATA		Sídlo: MELIATA															
701 MELIATA		Byc	15	6	21		11	1	4	3	1	1					
	44	Jal	16	3	19		4	5	5	2	2	3					
	3	B+JAL	31	9	40	85	15	6	9	3	3	4					
808 052 KISS		Sídlo: RUDNÁ															
701 KISS BARNABÁŠ S.H.R.		Byc	5	2	7				2	2		2	1				
	15	Jal	1	4	5		1	4									
	0	B+JAL	6	6	12	80	1	4		2	2	2	1				
808 053 MEZEI DEZIDER SHR		Sídlo: SILICA															
701 SILICA		Byc	2		2						1	1					
	8	Jal															
	0	B+JAL	2		2	25					1	1					
808 518 PD GEMERSKÁ POLOMA		Sídlo: GEMERSKÁ POLOMA															
713 GEMERSKÁ POLOMA		Byc	12		12		1		3	4		2	2				
	65	Jal	24		24		1			8	5	2	5				
	14	B+JAL	36		36	46	2		3	3	12	5	4	7			
808 547 PD REJDOVÁ		Sídlo: REJDOVÁ															
713 REJDOVÁ		Byc	12	2	14				2	2	4	2	1	1			
	54	Jal	14	6	20	1		1	4	2	3	3	2	1	3		
	0	B+JAL	26	8	34	63	1		3	4	5	7	4	2	4		
808 553 DRUŽSTVO SILICKÁ PLANINA		Sídlo: SILICA 83															
712 SILICA		Byc	10	2	12					3	3	3	1	1			
	39	Jal	9	1	10	1				6	1	1	1	1			
	11	B+JAL	19	3	22	44	1	1		3	9	4	2	1	1		
808 558 AGRO SLAVOŠOVCE S.R.O.		Sídlo: SLAVOŠOVCE															
712 AGRO SLAVOŠOVCE S.R.		Byc	7	22	29	9					4	4		1	1		
	49	Jal	10	13	23	3		3			6	3		1			
	1	B+JAL	17	35	52	104	12	3	14	3	10	7		2	1		
808 561 PD VLACHOVO		Sídlo: VLACHOVO															
712 VLACHOVO		Byc	1		1						1						
	70	Jal	1		1					1							
	2	B+JAL	2		2	3				1	1						
808 562 POIN. DRUŽST. VYŠNÁ SLANÁ		Sídlo: VYŠNÁ SLANÁ															
712 VYŠNÁ SLANÁ		Byc	2	3	5						1	1	2		1		
	31	Jal	2	1	3		1			1						1	
	0	B+JAL	4	4	8	26	1			2	1	2		1		1	
808 707 AGRODREV DOBŠINÁ, S.R.O.		Sídlo: DOBŠINÁ															
712 DOBŠINÁ		Byc	6	8	14	2	3	1		1		4	2	1			
	59	Jal	7	5	12	2	6		1			2		1			
	0	B+JAL	13	13	26	44	4	9	1	2		6	2	2			

PREHLAD O POČTE NARODENÝCH TELIAT v KU dojčiacich kráv podľa mesiacov v kontrolnom roku.

Mesiac

P o d n i k	Žijúce kravy Vyrad. kravy	Pohl	Počet od kráv prvôs.	Spolu %	10	11	12	1	2	3	4	5	6	7	8	9
Okres:SOBRANCE																
809 504 AGROTEAM PD BEŽOVCE		Sídlo: BEŽOVCE														
711 BEZOVCE		Byc	28	10	38	1			4	2	13	6	7	3	2	
	92	Jal	19	7	26				1	12	4	5	4			
	17	B+JAL	47	17	64	59	1		4	3	25	10	12	7	2	
809 507 AGRONOVA PD BLAT.REVIŠTIA		Sídlo: BLATNÉ REVIŠTIA														
711 BLATNÁ POLIANKA		Byc	25	4	29		1				3	15	3	1	1	5
	80	Jal	29	3	32			1		1	3	18	3	1	2	2
	10	B+JAL	54	7	61	68	1	1	1	1	6	33	6	2	3	7
809 513 PD VINOHR. CHOŇKOVCE		Sídlo: CHOŇKOVCE														
715 CHOŇKOVCE		Byc	56	19	75		2	8	8	4	4	8	6	7	4	6
	234	Jal	68	16	84		6	11	8	8	5	3	13	6	7	9
	18	B+JAL	124	35	159	63	8	19	16	12	9	11	19	13	10	13
809 519 RD KOROMLA		Sídlo: KOROMLA														
711 KOROMLA		Byc	24	4	28		1		1	9	3	3	1	1	4	4
	106	Jal	22	9	31					5	7	6	5	3	4	1
	12	B+JAL	46	13	59	50	1		1	14	10	9	6	4	8	5
809 701 DONA, S.R.O. V. REVIŠTIA		Sídlo: VELKÉ REVIŠTIA														
751 ÚBREŽ		Byc	53	26	79		6	15	12	1	7	7	3	3	9	8
	135	Jal	58	20	78		11	10	15		5	7	8	3	1	4
	78	B+JAL	111	46	157	74	17	25	27	1	12	14	11	6	10	12
809 710 AGROQINTA,S.R.O.		Sídlo: OSTROV														
711 OSTROV		Byc	11	5	16					3	8	3	1		1	
	42	Jal	14	3	17					2	8	1	6			
	15	B+JAL	25	8	33	58				5	16	4	7		1	
Okres:SPIŠSKÁ NOVÁ VES																
810 010 ING. SALAJ LADISLAV		Sídlo: HRABUŠICE-PODLESOK														
701 ING. SALAJ LADISLAV		Byc	1		1					1						
	5	Jal	2		2								2			
	0	B+JAL	3		3	60				1			2			
810 020 SHR TIBOR FILIP		Sídlo: MATEJOVCE														
701 MATEJOVCE NAD HORNÁD		Byc	5		5					1		4				
	11	Jal	3		3					1		1				
	4	B+JAL	8		8	53				1		1				
810 301 BLAUMONT, S.R.O.		Sídlo: MARKUŠOVCE														
701 BLAUMONT, S.R.O.		Byc	42	35	77		6	15	8	3	9	10	8	4		3
	174	Jal	36	27	63		5	11	8	5	2	10	6	5	1	2
	30	B+JAL	78	62	140	69	11	26	16	8	11	20	14	9	1	5
810 401 HOR,S.R.O		Sídlo: SPIŠSKÁ NOVÁ VES														
701 MEČEDEL OVCE		Byc	28	2	30											1
	95	Jal	24	4	28		4	2	4	1	5	7	3	1		
	35	B+JAL	52	6	58	45	4	7	11	5	6	15	5	3	1	1
810 517 AD LETANOVCE		Sídlo: LETANOVCE														
701 LETANOVCE		Byc			2							1				
	14	Jal	1		3							2		2		
	3	B+JAL	1		5							3		2		
810 522 PD ODORÍN		Sídlo: ODORÍN														

PREHLAD O POČTE NARODENÝCH TELIAT v KU dojčiacich kráv podľa mesiacov v kontrolnom roku.

Mesiac

P o d n i k	Žijúce kravy Vyrad. kravy	Pohl	Počet od kráv prvôs.	Spolu ks	%	10	11	12	1	2	3	4	5	6	7	8	9
701 ODORÍN - PORAC		Byc	64	6	70			44	2	5		7	10	2			
	188	Jal	52	11	63			39	4	4		4	10	2			
	15	B+JAL	116	17	133	66		83	6	9		11	20	4			

Okres: TREBIŠOV

811 003 HORST S.R.O.		Sídlo: KYSTA															
711 KYSTA		Byc	9	5	14			6					8				
	38	Jal	12	2	14			5					9				
	0	B+JAL	21	7	28	74		11					17				
811 007 LADISLAV VASIL-SHR		Sídlo: LELES															
711 RAD		Byc															
	14	Jal		2	2								2				
	0	B+JAL		2	2	14							2				
811 035 TAURUS-KOLONIAL S.R.O.		Sídlo: KRÁLOVSKÝ CHLMEC															
711 RAD		Byc	36	2	38		3	3		10	3	8	3	5			3
	108	Jal	27	2	29		2	8		2	2	7	4	3			3
	9	B+JAL	63	4	67	57	5	11		10	5	15	7	8			6
811 041 JKP S.R.O. MALÝ KAMENEC		Sídlo: MALÝ KAMENEC															
711 MALÝ KAMENEC		Byc	11	3	14		2	1		2		5	4				
	59	Jal	6	4	10		1					6	3				
	4	B+JAL	17	7	24	38	3	1		2		11	7				
811 048 KATARÍNA GYÖRKIOVA SHR		Sídlo: POLANY															
711 KATARÍNA GYÖRKIOVA S		Byc	1		1												1
	8	Jal	1		1									1			
	0	B+JAL	2		2	25								1			1
811 068 ARI-ZLATA PETRÍKOVÁ, SHR		Sídlo: VEĽKÉ TRAKANY															
711 VEĽKÉ TRAKANY		Byc	12	3	15				1	2	2	6		2	1		1
	46	Jal	13	4	17					2	7	5	1	1			1
	5	B+JAL	25	7	32	63			1	4	9	11	1	3	1		2
811 075 ING. PRIAM JOZEF, SHR		Sídlo: SOMOTOR															
712 SOMOTOR		Byc	24	6	30			1	1	15	4	4	5				
	89	Jal	18	7	25			3		7	5	5	5				
	11	B+JAL	42	13	55	55		4		22	9	9	10				
811 540 PD MALÝ HOREŠ-PRIBENÍK		Sídlo: MALÝ HOREŠ															
713 MALÝ HOREŠ		Byc	22	4	26						4	10	6	1	3		2
	94	Jal	25	7	32						7	7	6	4		1	7
	53	B+JAL	47	11	58	39					11	17	12	5	3	1	9
811 559 PD STRÁŽNE		Sídlo: STRÁŽNE															
712 STRÁŽNE		Byc	92	12	104		10	16	15	6	4	19	18	9	5	2	
	201	Jal	82	10	92		7	17	12	9	4	13	12	9	8	1	
	43	B+JAL	174	22	196	80	17	33	27	15	8	32	30	18	13	3	
811 705 AGROZORAN, S.R.O. MICHALANY		Sídlo: MICHALANY															
722 MICHALANY		Byc	33	1	34					11	4	4	5	2	7	1	
	76	Jal	33	3	36					5	5	7	6	9	2	2	
	19	B+JAL	66	4	70	74			16	16	9	11	11	11	9	3	
811 714 ING. HALÁSZ JOZEF, SHR		Sídlo: KRÁLOVSKÝ CHLMEC															
711 RAD		Byc	35	1	36					3							2
	144	Jal	24	2	26					6				1			2
	17	B+JAL	59	3	62	39			9	19				4			4
811 728 SPROVY - ANNA TAKACSOVÁ		Sídlo: POLANY 140															

PREHLAD O POČTE NARODENÝCH TELIAT v KU dojčiacich kráv podľa mesiacov v kontrolnom roku.

P o d n i k	Žijúce kravy Vyrad. kravy	Pohl	Počet od kráv prvôs. ks	Spolu %	Mesiac												
					10	11	12	1	2	3	4	5	6	7	8	9	
711 POLANY		Byc	22	16	38		2	2	2	1	6	1	5		10	9	
	131	Jal	28	9	37		3	3	1	9	4	5		8	3		
	16	B+JAL	50	25	75	51	5	5	3	1	15	5	10	1	18	12	
811 732 ČARNÝ VLADIMÍR		Sídlo: STANČA															
711 STANČA 103		Byc	20	12	32				2	14	6	2	8				
	57	Jal	8	14	22				3	10	6	6	3				
	33	B+JAL	28	26	54	60			5	24	6	8	11				

PREHLAD O POČTE NARODENÝCH TELIAT v KU dojčiacich kráv podľa mesiacov, za okresy, kraje a Slovensko

Mesiac

O k r e s	Žijúce kravy Vyrad. kravy	Pohl	Počet od kráv prvôs.	Spolu %	10	11	12	1	2	3	4	5	6	7	8	9
-----------	------------------------------	------	-------------------------	---------	----	----	----	---	---	---	---	---	---	---	---	---

Kraj: **BRATISLAVA**

MALACKY	17	Byc	2	2						1	1					
	0	Jal	5	4	9					4	5					
		B+JAL	7	4	11	65				5	6					
VÝSLEDKY ZA KRAJ BRATISLAVA	17	Byc	2	2						1	1					
	0	Jal	5	4	9					4	5					
		B+JAL	7	4	11	65				5	6					

Kraj: **TRNAVA**

DUNAJSKÁ STREDA	0	Byc	2	2				2									
	18	Jal	1	1				1									
		B+JAL	3	3	17			3									
HLOHOVEC	41	Byc	15	2	17	2	1	1	1	3	2	1	2		2	2	
	11	Jal	18	3	21	1	2	1	1	5	8	1	1		1	1	
		B+JAL	33	5	38	73	3	3	2	1	8	10	2	3		2	3
PIEŠŤANY	241	Byc	81	13	94	2	16	7	11	9	5	9	11	9	6	5	4
	42	Jal	72	17	89	4	11	6	18	9	7	7	8	9	6	2	2
		B+JAL	153	30	183	65	6	27	13	29	18	12	16	19	18	12	7
SENICA	314	Byc	89	13	102	1	4	19	26	13	8	7	2	5	4	2	11
	41	Jal	95	10	105	2	4	11	24	19	11	5	5	3	2	6	13
		B+JAL	184	23	207	58	3	8	30	50	32	19	12	7	8	6	8
SKALICA	102	Byc	39	10	49	4	7	3	7		1	3	6	2	5	7	4
	24	Jal	32	3	35	6	2			2	2	4	6	4	10	2	3
		B+JAL	71	13	84	67	10	9	3	7	2	3	7	6	6	15	9
VÝSLEDKY ZA KRAJ TRNAVA	698	Byc	226	38	264	9	28	30	47	22	17	21	20	18	15	16	21
	136	Jal	218	33	251	13	19	18	43	31	25	24	14	17	18	10	19
		B+JAL	444	71	515	62	22	47	48	90	53	42	45	34	35	33	26

Kraj: **TRENČÍN**

BÁNOVCE NAD BEBRAVOU	63	Byc	18	9	27		2	2	1	3	4	9	2	2	2	
	1	Jal	26	5	31	2	1	2	1	3	7	6	2	3	1	3
		B+JAL	44	14	58	91	2	3	4	2	6	11	15	4	5	3
ILAVA	267	Byc	58	29	87	5	10	5	6	12	18	13	7	3	6	2
	26	Jal	66	22	88	3	7	11	7	7	20	14	9	3	5	2
		B+JAL	124	51	175	60	8	17	16	13	19	38	27	16	6	11
MYJAVA	210	Byc	74	4	78	1		4	23	10	17	13	3	5		2
	18	Jal	89	4	93	4		6	11	12	14	13	21	2	2	3
		B+JAL	163	8	171	75	5		10	34	22	31	26	24	7	2

PREHLAD O POČTE NARODENÝCH TELIAT v KU dojčiacich kráv podľa mesiacov, za okresy, kraje a Slovensko
Mesiac

O k r e s	Žijúce kravy Vyrad. kravy	Pohl	Počet od kráv prvôs.	Spolu	%	10	11	12	1	2	3	4	5	6	7	8	9
NOVÉ MESTO NAD VÁHOM	246	Byc	59	22	81	8	2	8	10	4	10	6	2	9	9	13	
	34	Jal	69	30	99	1	7	12	13	9	8	13	8	13	6	6	3
		B+JAL	128	52	180	64	9	9	20	23	13	18	19	10	22	15	19
POVAŽSKÁ BYSTRICA	158	Byc	24	16	40	2	7	9	1	3	7	9	2				
	23	Jal	32	19	51	11	8	6	3	9	7	4	3				
		B+JAL	56	35	91	50	13	15	15	4	12	14	13	5			
PRIEVIDZA	571	Byc	137	31	168	12	4	5	4	10	56	26	15	17	14	4	1
	85	Jal	124	22	146	10	6	10	6	8	28	22	11	21	16	6	2
		B+JAL	261	53	314	48	22	10	15	10	18	84	48	26	38	30	10
PÚCHOV	41	Byc	5	5	10				1	1	1	3	1	1	2		
	17	Jal	5	10	15	5	2	1	2	1	1	2	2	2	2		
		B+JAL	10	15	25	43	5	2	1	3	1	2	3	3	3	2	
TRENČÍN	268	Byc	61	17	78	3	5	16	8	9	15	8	6	2	4		2
	77	Jal	85	38	123	3	4	30	17	21	12	12	9	6	2	2	5
		B+JAL	146	55	201	58	6	9	46	25	30	27	20	15	8	6	2
VÝSLEDKY ZA KRAJ TRENČÍN	1824	Byc	436	133	569	31	30	49	54	52	128	87	38	39	37	21	3
	281	Jal	496	150	646	39	35	78	60	69	97	84	65	50	32	22	15
		B+JAL	932	283	1215	58	70	127	114	121	225	171	103	89	69	43	18

Kraj: **NITRA**

KOMÁRNO	177	Byc	41	8	49	6	3	1			8	7	8	8	2	1	5
	53	Jal	54	15	69	4	2	2	2	4	8	10	7	14	5	3	8
		B+JAL	95	23	118	51	10	5	3	2	4	16	17	15	22	7	4
LEVICE	131	Byc	36	6	42	1	1			6	14	5	4	4	3	4	
	35	Jal	26	4	30	1	1		1	3	9	2	6	4	3	1	
		B+JAL	62	10	72	43	1	2		1	9	23	7	10	8	6	5
VÝSLEDKY ZA KRAJ NITRA	308	Byc	77	14	91	7	4	1		6	22	12	12	12	5	5	5
	88	Jal	80	19	99	4	3	2	3	7	17	12	13	18	8	4	8
		B+JAL	157	33	190	48	11	7	3	3	13	39	24	25	30	13	9

Kraj: **ŽILINA**

BYTČA	117	Byc	22	13	35	2		6	3	1	3	5	6	3	4	2	
	27	Jal	27	8	35	2	2	4		1	7	6	8	2	1	2	
		B+JAL	49	21	70	49	4	2	10	3	2	10	11	14	5	5	4
ČADCA	311	Byc	84	10	94	2	1	4	5	13	14	16	17	9	10	2	1
	28	Jal	92	17	109	2	4	7	7	25	9	17	15	12	8	3	
		B+JAL	176	27	203	60	4	5	11	12	38	23	33	32	21	18	5
DOLNÝ KUBÍN	87	Byc	20	8	28	2	3		1	3	6	4	4		1	2	2
	20	Jal	15	14	29	1	1	2	1		7	4	3	4	3		3
		B+JAL	35	22	57	53	3	4	2	2	3	13	8	7	4	4	2

PREHLAD O POČTE NARODENÝCH TELIAT v KU dojčiacich kráv podľa mesiacov, za okresy, kraje a Slovensko

Mesiac

O k r e s	Žijúce kravy Vyrad. kravy	Pohl	Počet od Spolu % kráv prvôs. ks	10	11	12	1	2	3	4	5	6	7	8	9
KYSUCKÉ NOVÉ MESTO	106	Byc	3 1 4		1										
	19	Jal	24 4 28	1	2	1	4	2	1	2	1	1	4	2	
		B+JAL	27 5 32 26	1	3	1	4	3	8	9	2	1	2	4	2
LIPTOVSKÝ MIKULÁŠ	347	Byc	42 48 90	1	2	3	2	2	13	29	18	11	9		
	92	Jal	61 48 109		1	2	3		28	31	12	17	13	2	
		B+JAL	103 96 199 45	1	3	5	5	2	41	60	30	28	22	2	
MARTIN	160	Byc	28 14 42	2	1	3	7	5	9	2	7	3		3	
	33	Jal	31 14 45	4	1	7	3	6	13	6	4	1			
		B+JAL	59 28 87 45	6	2	10	10	11	22	8	11	4		3	
NÁMESTOVO	215	Byc	61 11 72		1	1		2	27	21	4	15	1		
	37	Jal	70 10 80		1	2	1	1	23	27	10	9	5	1	
		B+JAL	131 21 152 60		2	3	1	3	50	48	14	24	6	1	
TURČIANSKE TEPLICE	690	Byc	201 84 285	7	15	59	22	25	40	55	38	14	9	1	
	112	Jal	215 74 289	7	12	42	37	32	42	41	34	24	15	3	
		B+JAL	416 158 574 72	14	27	101	59	57	82	96	72	38	24	4	
TVRDOŠÍN	32	Byc	5 1 6			1	1				2			2	
	18	Jal	4 4 4							1	2	1			
		B+JAL	9 1 10 20			1	1			1	4	1		2	
ŽILINA	709	Byc	228 56 284	8	32	32	27	22	79	30	25	25	4		
	128	Jal	180 66 246	7	32	34	24	17	59	25	19	18	11		
		B+JAL	408 122 530 63	15	64	66	51	39	138	55	44	43	15		
VÝSLEDKY ZA KRAJ	2774	Byc	694 246 940	24	56	109	68	74	192	162	121	81	38	12	3
	514	Jal	719 255 974	24	56	101	80	84	196	160	108	89	60	13	3
	ŽILINA	B+JAL	1413 501 1914 58	48	112	210	148	158	388	322	229	170	98	25	6

Kraj: **BANSKÁ BYSTRICA**

BANSKÁ BYSTRICA	217	Byc	34 5 39	5	2	2	5	4	5	8	2	2	3	1	
	29	Jal	49 8 57	7	7	5	8	8	5	7	2	3	2	3	
		B+JAL	83 13 96 39	12	9	7	13	12	10	15	4	5	5	4	
BANSKÁ ŠTIAVNICA	20	Byc	5 1 6										5	1	
	1	Jal	4 1 5										3		
		B+JAL	9 2 11 52										8	1	
BREZNO	54	Byc	17 6 23					3	4	7	3	5		1	
	8	Jal	16 8 24		1	1	1	1	6	7	3	1	2		1
		B+JAL	33 14 47 76		1	1	1	4	10	14	6	6	2	1	1
DETVA	340	Byc	66 11 77	5	6	5	13	18	11	9	7	3			
	21	Jal	42 13 55	3	5	4	7	9	9	8	9	1			
		B+JAL	108 24 132 37	8	11	9	20	27	20	17	16	4			

PREHLAD O POČTE NARODENÝCH TELIAT v KU dojčiacich kráv podľa mesiacov, za okresy, kraje a Slovensko
Mesiac

O k r e s	Žijúce kravy Vyrad. kravy	Pohl	Počet od kráv prvós.	Spolu	%	10	11	12	1	2	3	4	5	6	7	8	9
KRUPINA	32	Byc	15	2	17	1		1	1	2	3	1	5	1	2		
	8	Jal	16	3	19	2		1	1	5	2	2	4	2	1		
		B+JAL	31	5	36	90	3		2	3	8	3	9	3	3		
POLTÁR	72	Byc	27	2	29				1	2	8	9	7	2			
	9	Jal	34	2	36				1	2	15	6	11	1			
		B+JAL	61	4	65	80			2	4	23	15	18	3			
REVÚCA	207	Byc	37	8	45	5		3	3	3	13	4	5	5	3	1	
	46	Jal	34	11	45	2	2		4	5	7	5	6	6	6	2	
		B+JAL	71	19	90	36	7	2	3	7	8	20	9	11	11	9	3
RIMAVSKÁ SOBOTA	1504	Byc	336	155	491	32	29	33	30	39	87	61	46	66	47	21	
	184	Jal	363	196	559	28	37	56	40	57	94	66	54	58	40	23	6
		B+JAL	699	351	1050	62	60	66	89	70	96	181	127	100	124	87	44
ZVOLEN	225	Byc	86	23	109	5	7	6	34	20	13	10		4	3	7	
	7	Jal	56	21	77	7	7	6	15	14	8	15	2	1	1	1	
		B+JAL	142	44	186	80	12	14	12	49	34	21	25	2	5	4	8
ŽARNOVICA	201	Byc	59	11	70		4	3	8	9	15	6	6	4	5	6	4
	42	Jal	52	18	70		2	5	4	5	17	14	5	2	5	8	3
		B+JAL	111	29	140	58	6	8	12	14	32	20	11	6	10	14	7
ŽIAR NAD HRONOM	340	Byc	65	48	113	10	5	7	20	8	11	19	11	17	2	3	
	41	Jal	68	56	124	6	5	9	14	10	24	22	8	17	6	3	
		B+JAL	133	104	237	62	16	10	16	34	18	35	41	19	34	8	6
VÝSLEDKY ZA KRAJ BANSKÁ BYSTRICA	3212	Byc	747	272	1019	63	53	60	115	108	170	134	92	109	70	41	4
	396	Jal	734	337	1071	55	66	89	95	112	190	152	104	92	66	40	10
		B+JAL	1481	609	2090	58	118	119	149	210	220	360	286	196	201	136	81

Kraj: **PREŠOV**

BARDEJOV	1908	Byc	562	154	716	50	29	57	72	83	154	103	53	42	39	21	13
	379	Jal	623	224	847	51	29	88	79	105	160	141	74	40	25	31	24
		B+JAL	1185	378	1563	68	101	58	145	151	188	314	244	127	82	64	52
HUMENNÉ	1080	Byc	217	61	278	7	12	15	16	34	58	57	25	17	19	13	5
	451	Jal	210	54	264	8	9	15	20	39	40	45	35	12	19	16	6
		B+JAL	427	115	542	35	15	21	30	36	73	98	102	60	29	38	29
KEŽMAROK	300	Byc	92	26	118	6	22	23	16	4	11	9	15	10	2		
	59	Jal	87	22	109	2	24	13	14	15	9	9	14	9			
		B+JAL	179	48	227	63	8	46	36	30	19	20	18	29	19	2	
LEVOČA	185	Byc	38	11	49	3	3	1	1	8	7	7	9	3	7		
	18	Jal	37	19	56	2		4	4	11	7	9	12	4	3		
		B+JAL	75	30	105	52	5	3	5	5	19	14	16	21	7	10	

PREHLAD O POČTE NARODENÝCH TELIAT v KU dojčiacich kráv podľa mesiacov, za okresy, kraje a Slovensko

Mesiac

O k r e s	Žijúce kravy Vyrad. kravy	Pohl	Počet od kráv prvôs.	Spolu ks	%	10	11	12	1	2	3	4	5	6	7	8	9
MEDZILABORCE	1550	Byc	440	85	525	9	11	24	48	40	128	92	61	31	42	28	11
	257	Jal	433	109	542	3	12	25	42	44	132	97	65	56	42	15	9
		B+JAL	873	194	1067	59	12	23	49	90	84	260	189	126	87	84	43
POPRAD	339	Byc	48	13	61	3	2	8	7	2	12	6	4	3	3	7	4
	66	Jal	63	26	89	25	12	12	9	1	5	4	1	3	7	7	3
		B+JAL	111	39	150	37	28	14	20	16	3	17	10	5	6	10	14
PREŠOV	510	Byc	77	30	107	7	3	10	8	15	13	13	8	11	14	5	
	79	Jal	96	49	145	4	9	14	13	20	26	10	14	12	19	3	1
		B+JAL	173	79	252	43	11	12	24	21	35	39	23	22	23	33	8
SABINOV	317	Byc	110	35	145	1	2	12	13	12	39	21	13	21	9	2	
	76	Jal	72	40	112	4	5	11	15	9	26	14	6	13	6	3	
		B+JAL	182	75	257	65	5	7	23	28	21	65	35	19	34	15	5
SNINA	815	Byc	155	37	192	5	10	12	10	18	39	16	32	25	11	8	6
	153	Jal	181	41	222	11	9	9	13	20	58	20	24	26	11	11	10
		B+JAL	336	78	414	43	16	19	21	23	38	97	36	56	22	19	16
STARÁ LUBOVŇA	1070	Byc	254	72	326	7	23	28	33	40	53	67	31	17	15	11	1
	218	Jal	277	69	346	17	19	30	35	39	63	58	24	24	14	15	8
		B+JAL	531	141	672	52	24	42	58	68	79	116	125	55	41	29	26
STROPKOV	715	Byc	279	14	293	12	44	41	33	16	46	38	22	11	16	10	4
	73	Jal	244	25	269	6	35	31	24	24	55	35	21	13	11	10	4
		B+JAL	523	39	562	71	18	79	72	57	40	101	73	43	24	27	20
SVIDNÍK	1567	Byc	534	119	653	5	52	93	92	66	130	78	58	37	17	16	9
	175	Jal	512	127	639	8	55	87	96	60	132	61	68	40	11	14	7
		B+JAL	1046	246	1292	74	13	107	180	188	126	262	139	126	77	28	30
VRANOV NAD TOPLIOU	643	Byc	207	31	238	8	16	13	5	26	66	34	24	18	19	7	2
	143	Jal	216	27	243	8	22	20	8	27	56	44	26	12	15	3	2
		B+JAL	423	58	481	61	16	38	33	13	53	122	78	50	30	34	10
VÝSLEDKY ZA KRAJ PREŠOV	10999	Byc	3013	688	3701	123	229	337	354	364	756	541	355	246	213	128	55
	2147	Jal	3051	832	3883	149	240	359	372	414	769	547	384	264	183	128	74
		B+JAL	6064	1520	7584	58	272	469	696	726	778	1525	1088	739	510	396	256

Kraj:KOŠICE

GELNICA	139	Byc	21	9	30	2	1	4	2	5	1	2	8			4	1
	26	Jal	31	12	43	2	1	5	4	8	5	4	6	2	3	3	
		B+JAL	52	21	73	44	4	2	9	6	13	6	6	14	2	3	7
KOŠICE OKOLIE	310	Byc	66	19	85	2	9	3	5	9	12	7	10	12	6	7	3
	28	Jal	77	16	93	6	10	7	8	7	10	8	13	8	12	4	
		B+JAL	143	35	178	53	8	19	10	13	16	22	15	23	20	18	11

PREHLAD O POČTE NARODENÝCH TELIAT v KU dojčiacich kráv podľa mesiacov, za okresy, kraje a Slovensko

Mesiac

O k r e s	Žijúce kravy Vyrad. kravy	Pohl	Počet od kráv prvôs.	Spolu ks	%	10	11	12	1	2	3	4	5	6	7	8	9
MICHALOVCE	1414	Byc	357	129	486	5	22	20	18	55	130	90	71	30	30	5	10
	201	Jal	324	130	454	12	21	23	33	40	105	76	71	37	29	5	2
		B+JAL	681	259	940	58	17	43	43	51	95	235	166	142	67	59	10
ROŽŇAVA	601	Byc	99	55	154	12	17	16	7	18	22	18	24	9	8	3	
	34	Jal	120	48	168	7	17	25	19	10	27	19	21	8	13	1	1
		B+JAL	219	103	322	51	19	34	41	26	28	49	37	45	17	21	4
SOBRANCE	691	Byc	197	68	265	10	24	21	10	25	39	24	34	20	22	19	17
	153	Jal	210	58	268	18	21	24	8	19	37	35	43	17	16	22	8
		B+JAL	407	126	533	63	28	45	45	18	44	76	59	77	37	38	41
SPIŠSKÁ NOVÁ VES	487	Byc	140	45	185	6	20	59	11	15	23	17	16	3	3	10	2
	87	Jal	118	45	163	9	13	51	10	12	20	15	19	3	3	5	3
		B+JAL	258	90	348	61	15	33	110	21	27	43	32	35	6	6	15
TREBIŠOV	1065	Byc	317	65	382	15	26	24	63	41	68	55	41	17	14	18	
	210	Jal	277	66	343	10	37	20	30	36	66	57	46	13	12	16	
		B+JAL	594	131	725	57	25	63	44	93	77	134	112	87	30	26	34
VÝSLEDKY ZA KRAJ KOŠICE	4707	Byc	1197	390	1587	52	119	147	116	168	295	213	204	91	83	66	33
	739	Jal	1157	375	1532	64	120	155	112	132	270	214	219	88	88	56	14
		B+JAL	2354	765	3119	57	116	239	302	228	300	565	427	423	179	171	122
VÝSLEDKY ZA SLOVENSKO	24539	Byc	6392	1781	8173	309	519	733	754	794	1581	1171	842	596	461	289	124
	4301	Jal	6460	2005	8465	348	539	802	765	849	1568	1198	907	618	455	273	143
		B+JAL	12852	3786	16638	58	657	1058	1535	1519	1643	3149	2369	1749	1214	916	562

**ODBORNÍ PRACOVNÍCI ÚTVARU KONTROLY ÚŽITKOVOSTI
HOVĎAZIEHO DOBYTKA, OVIEC A KÔZ ŠPŮ SR.**

MIESTO	PRACOVNÍCI č. mobil. telefónu	Č. TEL., FAX	ADRESA
DUNAJSKÁ STREDA regions@pssr.sk	Ing. Arpád CSAPLÁR 0905 444 607	031 - 5522 882 FAX 031 - - 5522 882	Gombotášska 5 921 01 D. Streda
KOMÁRNO komarno@spusr.sk	Ing. Miroslav MIŠOVIČ 0905 700 906	035 - 7710 246 035 - 7778 793 FAX	Hríbova 33 945 01 Komárno
NITRA regionnr@pssr.sk	p. František KOVÁR 0905 700 931	037 - 7783 007 FAX 037 - 7783 075	Hlohovská 5 951 41 Lužianky
LEVICE levice@pssr.sk	p. Gabriel JANČO 0908 748 803	037 - 6312 885 036 - 6345 589 FAX	Fr. Hečku 45 934 01 Levice
NOVÉ ZÁMKY		035 - 6429 269 035 - 6429 261 FAX	Bernolák. nám. 25 940 01 N. Zámky
TOPOĽČANY regionto@pssr.sk	Ing. Jozef ŠIMON 0905 444 611	038 - 5326 030 038 - 5326 273 FAX	Pod Kalváriou 2209 955 01 Topoľčany
PRIEVIDZA	p. Stanislav KRISTOF 0905 700932	038- 5326 030 038 - 5326 273 FAX	Obuvnícka 1 971 46 Prievidza
TREN.TURNA rudolfhornak@pssr.sk	p. Rudolf HORŇÁK 0905 700 933	032 - 6585 358 032 - 6585 357 FAX	Družstevná 345 934 01 Tren. Turná
TRNAVA regiontt@pssr.sk	Ing. Peter PIEČ 0905 700 936	033 - 5332 864 033 - 5521 000 FAX	Sládkovičova 26 917 81 Trnava
SENICA senica@spusr.sk	Ing. Štefan TURANSKÝ 0905 444 608	034 - 6512 314 034 - 6512 319 FAX	Sadová 647 905 01 Senica
BANSKÁ BYSTRICA regionbb@pssr.sk	Ing. Pavol KMEŤ 0905 444 614	048 - 4113 809 048 - 4147 671	Pod Banošom 33 974 01 B. Bystrica
ZVOLEN zvolen@pssr.sk	Ing. Norbert NEMESKÚRTHY 0905 700 945	045 - 5333 120	Nám. SNP 50 960 01 Zvolen
VEĽKÝ KRTIŠ vkrtis@pssr.sk	Ing. Pavol KAMAS 0905 444 615	047 - 4830 996 047 - 4831 242 FAX	Lučenecká 17 990 01 Veľký Krtíš
RÍMAVSKÁ SOBOTA rsobota@pssr.sk		047 - 5631 120	Kirejevská 1678 979 01 R. Sobota
LIPT.MIKULÁŠ regionlm@pssr.sk	Ing. Milan HUBKA 0905 444 613	044 - 5522 683 044 - 5514 849 FAX	Kollárova 2 031 01 L. Mikuláš
DOLNÝ KUBÍN dkubin@pssr.sk	Ing. Róbert HRADISKÝ 0905 700 947	043 - 5862 103 043 - 5862 404 FAX	Radlinského 46 026 01 D. Kubín
POPRAD poprad@pssr.sk	Ing. František POMPURA 0905 700 958	052-7764 908 052 -7724 021 FAX	Hraničná 3584/28 058 01 Poprad
SPIŠSKÁ NOVÁ VES snv@pssr.sk		053 - 4463 039	Duklianska 44 052 01 S. N. Ves
ŽILINA regionza@pssr.sk	Ing. Rudolf KOSIBA 0905 444 612	041- 5650 825 041- 5964 901 FAX	Rosinská cesta 12 010 08 Žilina
POV. BYSTRICA pbystrica@pssr.sk		042 - 4322 866	M.R.Štefánika 157/45, 017 01 PX

MARTIN martin@pssr.sk	Ing. Peter GREGOR 0905 700 949	043 - 4237 695	Na Bystričku 14, 036 01 Martin
KOŠICE regionke@pssr.sk	p. Ivan ŠPAČEK 0905 818 545	055 - 6445 056 055 - 6445 055 FAX	Popradská 78 040 11 Košice
MICHALOVCE michalovce@pssr.sk	Ing. Ján DUČ, CSc. 0905 700 954	056 - 6441 092	Duklianska 1 071 01 Michalovce
PREŠOV regionpo@pssr.sk	Ing. Jozef ORJABINEC 0905 444 618	051 - 7734 624 051 - 7733 172 FAX	Bajerova 7 080 01 Prešov
HUMENNÉ humenne@pssr.sk	Ing. Maroš SPIŠÁK 0905 700 961	057 - 7752 512	Štefánikova 35 066 01 Humenné
BARDEJOV bardejov@pssr.sk	Ing. Vladimír KAMINSKÝ 0905 700 960	054 - 4723 293	Kellerova 898 085 01 Bardejov
ŽILINA - ÚPZ E-mail:	Ing. Pavol VALÁŠEK 0905 444 620 Sekretariát informátor Ing. Rudolf ČELKO- CEHZ 0908 783 731 -vedúci CEHZ Ing. Marcel BENKEI Hot line RNDr. Jozef GERA Ing. Janka TABAČKOVÁ 0908 676 338 Ing. Štefánia KIŠOVÁ	041 - 5073 723 041 - 5650 124 FAX 041 - 5072 722 041 - 5073 711 041 - 5073 741 041 - 5073 720 FAX 041 - 5073 748 FAX 041 - 5073 742 041 - 5073 744 041 - 5073 743 041 - 5073 753 041 - 5073 733 041 - 5650124 FAX 041 - 5073 798	Rosinská cesta 12 010 08 Žilina
NITRA - ÚPZ E-mail: upznr@pssr.sk	Ing. Jozef CHRASTINA, PhD. 0905 444 604 Ing. Peter BORECKÝ doc. Ing. Jozef TRANĐŽÍK, PhD.	037 - 7783 088 FAX 037 - 7783 090 037 - 7783 074 037 - 7783 087	Hlohovská 5 951 41 Lužianky
PS SR.š.p. BRATISLAVA: E-mail: pssrba@pssr.sk stefanryba@pssr.sk pavolmichalek@pssr.sk martadianova@pssr.sk martinarafajova@pssr.sk	Ing. Štefan RYBA - riaditeľ PS SR, š.p. Sekretariát riaditeľa Ing. Pavol MICHÁLEK Ved. ekonom.úseku Ing. Marta Dianová Vedúci útvaru KÚ HD,OV a KY Ing. Martina Rafajová -vedúci zooteknik útvaru KÚ HD,OV a KY	mobil: 0905 444600 02 - 62319 911 02-62319 782 02-62319 629 02 - 62319 206 mobil: 0908 719 115 mobil: 0905 700 951 02 - 62240 974	Starohájska 29 852 27 Bratislava

Vydal: Plemenárske služby Slovenskej republiky, š.p.
Starohájska 29, 852 27 Bratislava

Prepress: Vydavateľstvo Slovenský CHOV
Foto: redakcia Slovenský CHOV, útvary KÚ HD PS SR, š.p.
Náklad: 600, nepredajné
© ŠPÚ SR Bratislava

**KOLEKTÍV PRACOVNÍKOV
ÚTVARU KONTROLY
ÚŽITKOVOSTI
HOVÄDZIEHO DOBYTKA,
OVIEC A KÔZ**



Sprava- dol'ava, zdola - nahor

Ing. Borecký, Ing. Kaminský, Ing. Šimon, p. Horňák,
Ing. Ryba, Ing. Mišovič, p. Jančo,
Ing. Tabačková, p. Kovár, Ing. Turanský, Ing. Kamas,
MVDr. Mikita, p. Bartkovský, Ing. Čelko, Ing. Duč, CSc.,
p. Novysedlák, Ing. Pieč, p. Krištof, Ing. Benkej,
Ing. Kováčik, Ing. Kecskés, Ing. Rafajová,
RNDr. Gera, Ing. Vašutová, p. Rusnák,
p. Záborský, p. Vaľko, Bc. Bujňák,
p. Gago, Ing. Hradiský, Ing. Nemeskürthy,
Ing. Gancarčíková, Ing. Dianová, Ing. Machynová,
p. Kubín, p. Milke, p. Špaček, Ing. Gregor, p. Vároš,
MVDr. Chladná, p. Janečková,
Ing. Kíšová, Ing. Pompura, Doc. Ing. Trandžík PhD.,
Ing. Spišák.

Odborný mesačník pre chovateľov
hospodárskych zvierat
a veterinárov

Slovenský CHOV[®]



Hlohovská 2 ■ P. O. Box 57 F ■ 949 58 Nitra ■ tel./fax 037/778 40 70

www.slovenskychov.sk